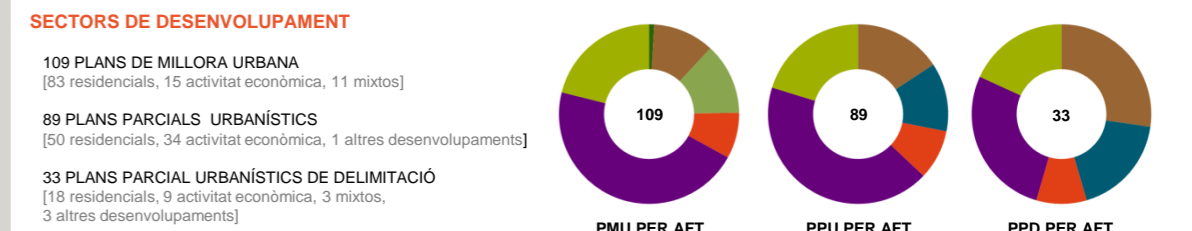
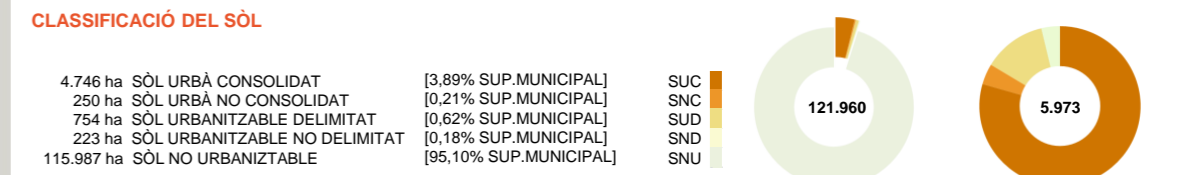
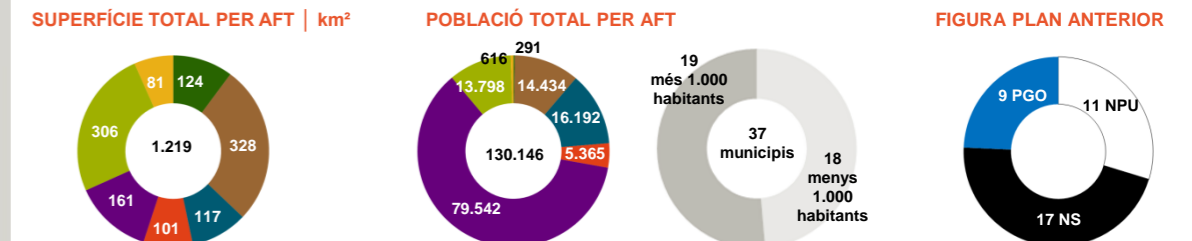


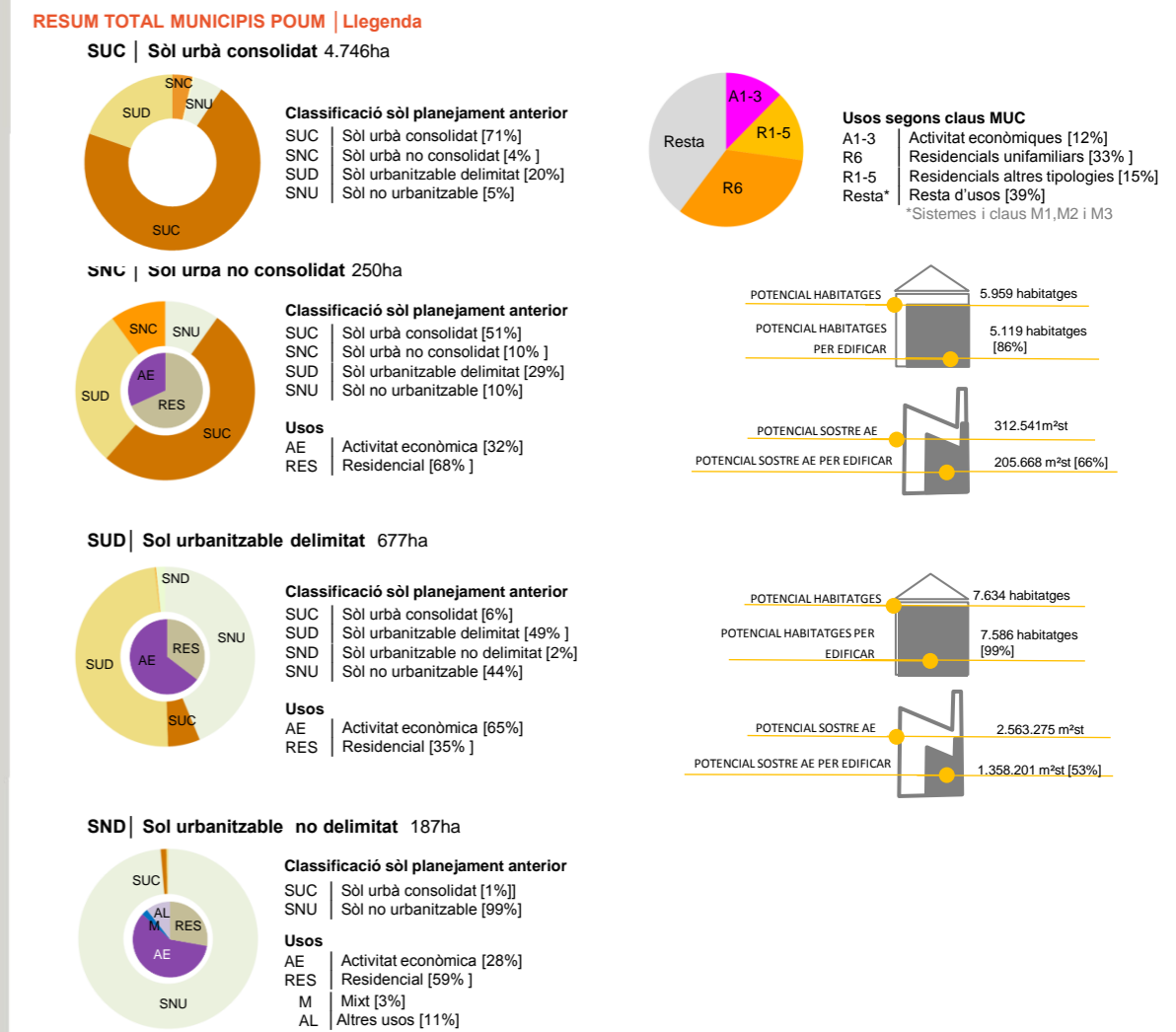
ANÀLISI POUMs 2015-2016



SÒL URBANITZABLE NO DELIMITAT PER AFT | ha

POTENCIAL PER EDIFICAR EN SECTORS DE DESENVOLUPAMENT

HABITATGES	PMU		PPU		SOSTRE AE		PMU		PPU	
	POTENCIAL	PER EDIFICAR	POTENCIAL	PER EDIFICAR	POTENCIAL	PER EDIFICAR	POTENCIAL	PER EDIFICAR	POTENCIAL	PER EDIFICAR
AFJA	7	7	0	0	0	0	0	0	0	0
CC	765	548	1.038	1.036	29.964	14.982	284.893	284.893	284.893	284.893
CG	627	986	710	665	20.634	16.161	154.593	154.593	154.593	154.593
CT	507	207	386	386	76.670	15.334	40.952	40.952	40.952	40.952
MB	2.569	2.306	4.956	4.956	155.991	128.903	973.950	973.950	973.950	973.950
PO	1.484	1.465	546	543	29.282	29.282	1.108.887	769.643	1.108.887	769.643
TE	0	0	0	0	0	0	0	0	0	0
TOTAL	5.959	5.115	7.634	7.596	312.541	205.668	2.563.275	1.358.201	2.563.275	53%



MUNICIPIS AMB POUM PER AFT | 2015-2016

Alt Urgell	Les Valls d'Aguilar
Anoia	Castellolí Jorba
Bages	Cardona Castellbell i el Vilar
Osona	Rajadell San Salvador de Guardiola
Baix Empordà	Orís Rupit i Pruit Tavèrnoles
Selva	La Bisbal d'Empordà Vall-llobrega
Baix Camp	Brunyola Hostalric Susqueda
Priorat	Alforja Riudecols
Tarragonès	Margalef
Alt Penedès	Vilallonga del Camp
Maresme	Gelida
Vallès Occidental	Cabrera de Mar Teià
Vallès Oriental	Palau-solità i Plegamans Castellar del Valles
	Campins Figaró-Montmany
	Santa Eulàlia de Ronçana Lliçà d'Amunt
Garrigues	Puiggròs
Noguera	Cubells
COMARQUES CENTRALS	Segarra
COMARQUES GIRONINES	Almatret Cervera
CAMP DE TARRAGONA	Montoliu de Segarra
METROPOLITÀ DE BARCELONA	Seròs Soses
PONENT	Ribera d'Ebre
TERRES D'EBRE	Terra Alta
	La Palma d'Ebre
	Caseres

