

Pla d'Aforaments 2019



Octubre 2020

88

Quaderns d'infraestructures i mobilitat

Direcció dels treballs:

Secció d'Equipaments i Dades Viàries

Servei d'Instal·lacions i Equipaments Viaris

Subdirecció General d'Explotació Viària

Direcció General d'Infraestructures de Mobilitat

Responsable dels Aforaments:

Santiago Sanz Aparicio

Coordinació i redacció:

Marta Bartra i Talavera

Gabinet Tècnic:

Roser Alàs Baiges

Lluís Centelles Miranda

Joan Guibas Guevara

Esperanza Montero

André Pinadell Lozano

Albert Rivero

Daniel Zurrón Blázquez

Treball de camp:

Angel Bosch

Julián Clavijos Romero

Joan Guibas Guevara

Xavier Llusà Mas

Antoni Matas

Francisco Navas Meseguer

André Pinadell Lozano

Jordi Rodríguez Batet

Antonio Solís Torralba

Miguel A. Salas Pérez

Xavier Torrents Cervera

Maquetació:

Ricard Gómez

Revisió i modificacions:

Mireia del Val Alabau

Control de versions

Versió núm.1

30 d'octubre de 2020



Índex

1 Memòria	5
1.1 Presentació	5
1.2 Objecte d'aquest document	5
1.3 Xarxa de carreteres aforades per la DGIM l'any 2019	5
1.4 Compliment del Pla d'aforaments de 2019	6
1.5 Documents inclosos al pla	8
2 Característiques dels mètodes d'aforament	9
2.1 Tipus d'aforament	9
2.2 Equips utilitzats	10
2.3 Sistematització i categoria de les estacions	12
2.4 Indicador de fiabilitat anual.....	14
2.5 Velocitat al tram	16
2.6 Paràmetres, coeficients i factors	18
2.7 Composició del trànsit	20
2.8 Evolució de la intensitat horària durant el dia.....	21
2.9 Distribució de les freqüències de les intensitats horàries	21
2.10 Estacionalitat de les carreteres	21
3 IMD dels trams de carretera de la Xarxa de la Generalitat	24
3.1 Dades tècniques de les estacions	24
3.2 Característiques dels trams aforats.....	71
4 Dades detallades d'estacions	71
4.1 Estacions permanents	71
4.2 Estacions primàries.....	220
4.3 Estacions secundàries.....	286

5 Resum estadístic del trànsit a la xarxa de la Generalitat 387

5.1 Catalunya.....387

5.2 Per àmbits territorials.....389

1 Memòria

1.1 Presentació

El Departament de Territori i Sostenibilitat, mitjançant el Servei d'Instal·lacions i Equipaments Viaris de la Direcció General d'Infraestructures de Mobilitat (DGIM), presenta el **Pla d'aforaments corresponent a l'any 2019** de la xarxa de carreteres de la Generalitat de Catalunya.

1.2 Objecte d'aquest document

L'objecte d'aquest document és donar a conèixer la demanda de mobilitat a les carreteres que la Generalitat de Catalunya gestiona, és a dir, l'ús que es fa d'aquestes infraestructures.

Entre les dades recollides, s'inclouen les IMD dels diferents trams de la xarxa viària corresponents a l'any 2019, i també altres valors de gran utilitat de cara a:

- La planificació de la xarxa.
- El dimensionament dels nous ferms.
- Projectar els reforços dels ferms en servei.
- La programació de les obres de millora, condicionament i conservació de la xarxa, per disminuir les afectacions al trànsit.
- La projecció d'obres per millorar la seguretat viària.

1.3 Xarxa de carreteres aforades per la DGIM l'any 2019

La Generalitat de Catalunya és titular de les carreteres de la xarxa bàsica i de la xarxa comarcal que no estan reservades a la titularitat de l'Estat. Els quilòmetres mesurats l'any 2019 han estat **5.945 km** (un 0,77 % menys respecte l'any 2018).

El repartiment territorial segueix l'esquema següent:

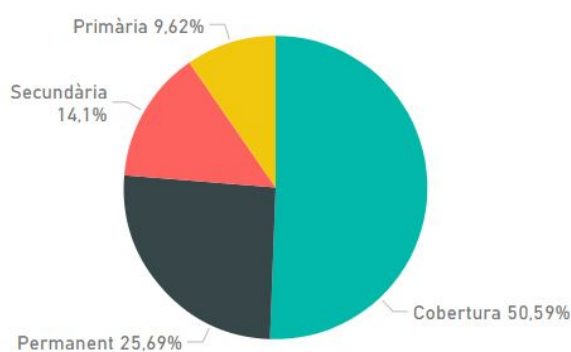
Servei Territorial de Carreteres de Barcelona:	2.031	km
Servei Territorial de Carreteres de Girona:	1.238	km
Servei Territorial de Carreteres de Lleida:	1.553	km
Servei Territorial de Carreteres de Tarragona:	669	km
Servei Territorial de Mobilitat de les Terres de l'Ebre:	454	km

Aquestes longituds inclouen els **555** km en règim de concessió.

Les unitats que han portat a terme els aforaments inclosos en aquest Pla són els Serveis Territorials de Carreteres dels diferents àmbits, el Servei d'Instal·lacions i Equipaments Viaris i les empreses concessionàries als trams de gestió indirecta.

1.4 Compliment del Pla d'Aforaments de 2019

Al Pla d'aforaments de l'any 2019 s'havia previst obtenir dades completes de **759 estacions** d'aforament. Les estacions inclouen diferents tipologies, en funció de la metodologia de captació i tractament de les dades. Més endavant es descriu amb detall cadascuna d'elles (permanents, primàries, secundàries i de cobertura).



Gràfic 1. Estacions d'aforament per tipologia a la xarxa viària de la Generalitat de Catalunya

Font Dades	Cobertura	Permanent	Primària	Secundària	Total
Concessionària		98			98
S.I.E.V.	2	83			85
S.M.T.E.	26	5	23	3	57
S.T.C.B.	146	8	25	29	208
S.T.C.G.	83		6	32	121
S.T.C.L.	62		9	29	100
S.T.C.T.	65	1	10	14	90
Total	384	195	73	107	759

Taula 1. Estacions d'aforament per tipologia i Font de dades a la xarxa viària de la Generalitat de Catalunya

Comarca	Cobertura	Permanent	Primària	Secundària	Total
Alt Camp	1				1
El Bages	21	25	1	4	51
El Baix Camp	13	4	3	6	26
El Baix Ebre	2	3	2	2	9
El Baix Empordà	19	10	1	5	35
El Baix Llobregat	11	7	2	6	26
El Baix Penedès	3	4	2	3	12
El Barcelonès	2	6			8
El Berguedà	8	6	1		15
El Garraf	3	10	2	2	17
El Gironès	6	3	3	7	19
El Maresme	2	14	3	6	25
El Montsià	9		12		21
El Pallars Jussà	3	1		2	6
El Pallars Sobirà	3		1	2	6
El Pla de l'Estany	4	2			6
El Pla d'Urgell	5			1	6
El Priorat	16			1	17
El Ripollès	5	2		1	8
El Segrià	8	4		5	17
El Solsonès	5	1	1	4	11
El Tarragonès	5	2		2	9
El Vallès Occidental	32	24	5	3	64
El Vallès Oriental	14	10	8	4	36
La Cerdanya	1	3			4
La Conca de Barberà	16	1	1	1	19
La Garrotxa	3	2	1	3	9
La Noguera	7	2	4	9	22
La Ribera d'Ebre	8	2	4	1	15
La Segarra	6	2	1	1	10
La Selva	17	10		11	38
La Terra Alta	7	2	5		14
La Vall d'Aran	1	1			2
L'Alt Camp	9	3	4	1	17
L'Alt Empordà	25	3		4	32
L'Alt Penedès	11	4	2	1	18
L'Alt Urgell	5	2			7
L'Alta Ribagorça	2			1	3
L'Anoia	24	5		2	31
Les Garrigues	10		1	1	12
L'Urgell	8	1	1	4	14
Osona	23	14	2	1	40
Pallars Sobirà	1				1
Total	384	195	73	107	759

Taula 2. Distribució geogràfica de les estacions d'aforament per comarques

La previsió inicial equivalia a una mesura de 68.138 dies al llarg de l'any 2019. A causa de les obres i treballs de conservació a les carreteres, així com de les avaries dels bucles presents a les estacions i dels equips de presa de dades, de les fallades d'alimentació elèctrica i d'instal·lacions durant aquest període, únicament s'han pogut obtenir dades de 36.317 dies, la qual cosa representa un **compliment del Pla d'Aforaments del 53,30%** (força inferior al 66.35% de l'any 2018).

A continuació es presenten els temps aforats l'any 2019 per àmbits territorials:

Àmbit	Dies previstos	Dies aforats	Grau de compliment
Barcelona	43.289	21.114	48,77%
Girona	13.129	8.413	64,08%
Lleida	5.478	3.791	69,20%
Tarragona	5.033	1.889	37,53%
Terres de l'Ebre	1.209	1.110	91,81%
Total	68.138	36.317	53,30%

Taula 3. Grau de compliment de la previsió inicial envers els dies aforats realment

1.5 Dades incloses al Pla d'Aforaments 2019

El Pla d'aforaments no és un recull exhaustiu de totes les dades obtingudes i tractades a la base de dades del Servei d'Instal·lacions i Equipaments Viaris. El que es pretén aconseguir amb aquest document és reflectir la demanda de trànsit de cada tram de carretera i facilitar la informació corresponent de l'any 2019 sobre l'IMD total, amb percentatge de trànsit pesant i de vehicles de dues rodes, així com la velocitat mitjana mesurada per l'aforament.

S'ha inclòs una fitxa resum de cadascuna de les estacions permanents, primàries i secundàries que conté l'IDM de feiners, dissabtes i diumenges, de totals i pesants, de cadascun dels mesos de l'any, així com els factors d'estacionalitat de dissabtes, diumenges i festius, les intensitats de les hores puntes i de les hores 30, 50 i 100. També s'ha inclòs el factor de fiabilitat anual (Ifa) i la velocitat mitjana.

2 Característiques dels mètodes d'aforaments

2.1 Tipus d'aforaments

Segons la metodologia i mitjans emprats, es poden fer aforaments automàtics i manuals. Tot seguit es detallen les dues modalitats.

2.1.1 Automàtics

Es basen en equips electrònics que detecten el pas de vehicles, la seva velocitat i longitud, i digitalitzen les senyals rebudes per introduir-les en un sistema d'emmagatzematge provisional que en permet la recuperació i el tractament posterior.

Els equips no necessiten la presència continuada d'un/una operador/ora i requereixen únicament les visites obligades per al manteniment, la detecció de possibles avaries, la substitució dels acumuladors i la recuperació de les dades emmagatzemades en les unitats no dotades de transmissió de dades en temps real (cosa que requereix mòdem, protocol de comunicacions i connexió a la xarxa telefònica digital o analògica).

Per portar a terme el Pla d'Aforaments de l'any 2019 s'han fet amidaments automàtics.

2.1.2 Manuals

Són els realitzats in situ directament per un/una operador/ora amb l'objectiu de conèixer la composició del trànsit en el període considerat: comptatge de motocicletes, turismes, estrangers, camions, autocars, o fer comprovacions i calibratge dels equips automàtics d'aforament.

2.2 Equips utilitzats

2.2.1. Captadors

Els equips captadors utilitzats per a l'elaboració del Pla d'aforaments es descriuen, en els seus trets essencials, tot seguit:

- Pneumàtic:

Tub flexible de goma tancat per un dels seus extrems, instal·lat sobre la calçada, perpendicularment a la marxa dels vehicles. En trepitjar-lo el vehicle, la pressió a l'interior del tub desplaça una membrana de l'equip comptador i tanca així un circuit elèctric que registra el pas del vehicle. Utilitzats només en les estacions de cobertura i en aforaments especials per realitzar estudis de trànsit. La fiabilitat d'aquest sistema disminueix a mesura que augmenta el nombre de carrils, passant d'un error del 8% per a carreteres de dos carrils, fins a un error del 40% en carretera de dues calçades amb tres carrils cadascuna i una IMD de més de 60.000 vehicles.

- Electromagnètic:

Constituït per uns bucles rectangulars de 2 espires, de cable de coure d'1,5 mm, incrustats al paviment a uns centímetres de profunditat, o sota la capa de trànsit, de dimensió 2,13 m x 1,52 m. En passar un vehicle, la seva massa metàl·lica produeix una variació en el flux magnètic associat a l'espira i és detectat per un oscil·lador ubicat a l'aparell registrador. És molt fiable i permet registrar volums, longituds, velocitats per sentits de circulació i per carrils. Ha estat emprat en estacions permanents, primàries i secundàries. A la *Figura 1* es representa un esquema tipus, per a una carretera d'un carril de circulació per sentit, amb la disposició i les dimensions de les espires.

2.2.2 Registradora

Constituïda per elements de registre i posterior emmagatzematge temporal, per digitalitzar i emmagatzemar els senyals captats pels detectors, fins a la seva introducció en un ordinador per al correcte processament. Permeten l'obtenció de volums, velocitats, longituds, sentits de circulació i carrils emprats. Aquest equip permet la teletransmissió de dades i també obtenir-les, in situ, mitjançant un PC personal connectat amb una interfície SR-232C.

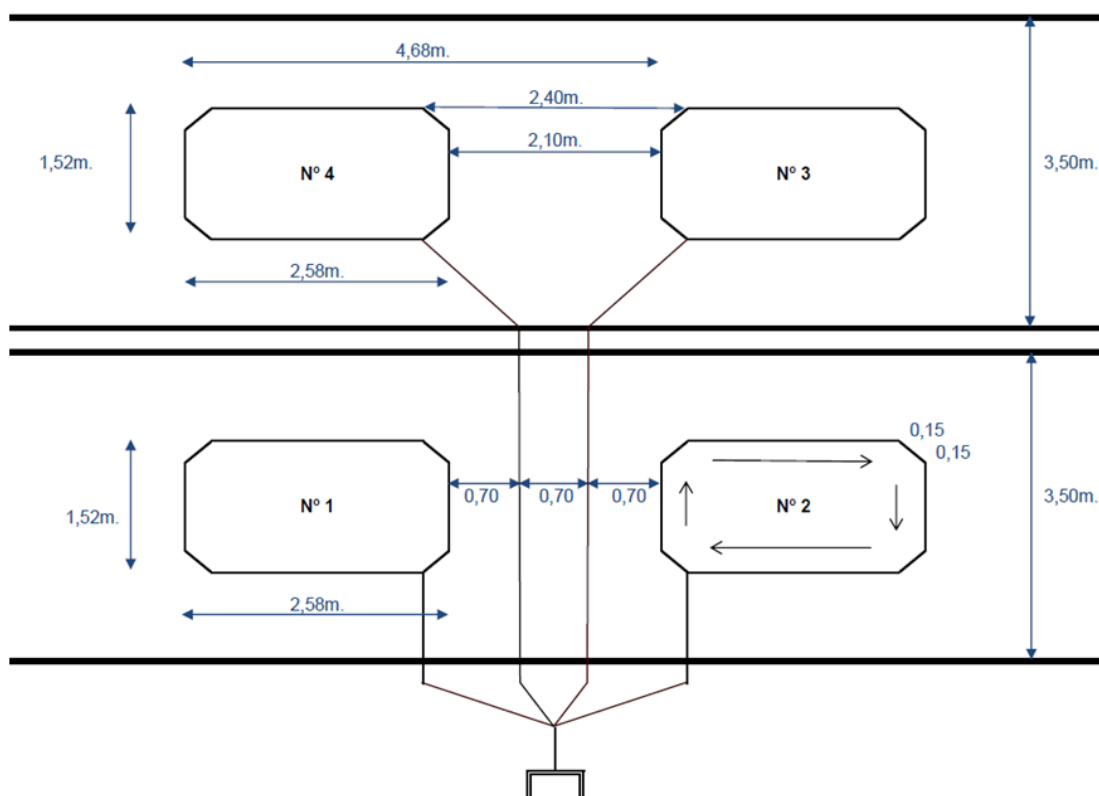


Figura 1. Esquema de la disposició i les dimensions de les espises

2.2.3 Mòdem

Assegura la transmissió de dades des de l'estació d'aforament fins al lloc del seu processament, a través de fibra òptica o de la xarxa telefònica, tant dedicada com commutada.

2.2.4 Caseta d'ubicació dels elements

S'adapta un armari metàl·lic de 0,70 m d'ample, 0,5 m de profunditat i 0,75 m d'alçada, ancorat sobre un fonament de formigó de 0,40 m de gruix. La porta tanca hermèticament, gràcies a un contramarc i un pany de seguretat amb clau. A la *Figura 2* adjunta es mostren les dimensions en planta, alçat i perfil de la caseta.

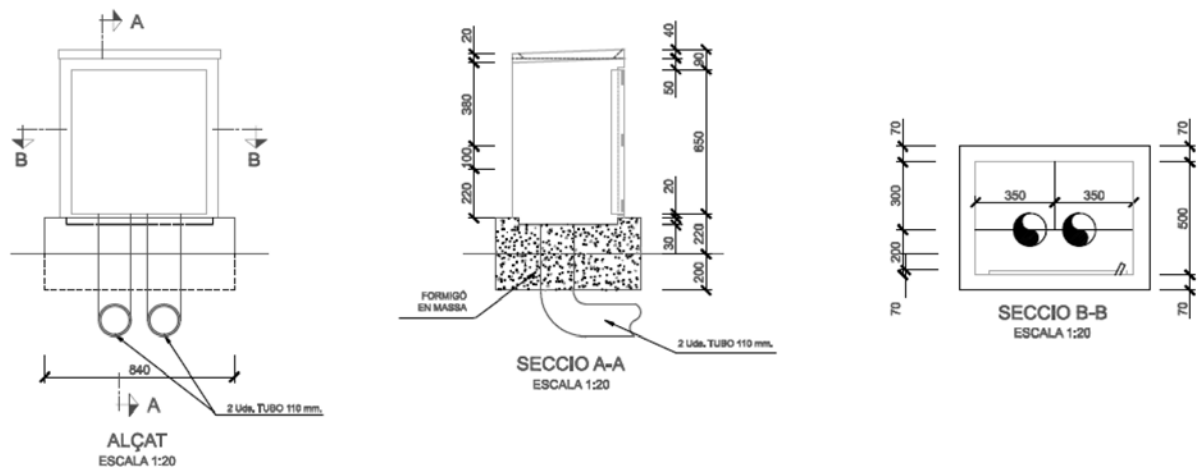


Figura 2. Esquema de les dimensions en alçat, perfil i planta d'una caseta d'aforaments

2.3 Sistematització i categoria de les estacions

La intensitat de pas de vehicles per les carreteres no és constant sinó que oscil·la segons la mobilitat de la població, i segueix uns cicles diaris, setmanals, mensuals i anuals. Així, doncs, un mesurament puntual realitzat en una determinada secció d'una carretera, en un cert dia de l'any, no dona informació de les intensitats mitjanes o extremes d'aquella carretera. Tenint en compte que la inversió necessària per obtenir dades d'una manera permanent a totes les carreteres seria molt alta, s'ha establert una tramificació de la xarxa i una jerarquia o categoria de les estacions instal·lades en els diferents trams, que tot seguit descriurem, per tal d'obtenir, amb una mostra el més petita possible, una idea prou representativa del trànsit a tota la xarxa. Les categories de les estacions que s'ha establert per a la sistematització de la xarxa són: permanents, primàries, secundàries i cobertures. Les estacions permanents i primàries s'utilitzen com a estacions afins d'aquelles estacions secundàries i de cobertura que tenen un comportament del trànsit semblant.

2.3.1 Estació permanent

Afora les 24 hores del dia, tots els dies de l'any, amb equip automàtic de registre horari, instal·lat de manera permanent. A les seccions de carretera on es construeix aquests tipus d'estació de presa de dades es considera essencial el coneixement exacte de les dades de trànsit, bé per la

importància de la via o bé per considerar-les representatives de la xarxa pel que fa a la tendència del trànsit i la seva distribució temporal.

2.3.2 Estació primària

S'aforen les 24 hores del dia durant tots els dies d'una setmana completa, en mesos alterns diferents dels de l'any anterior, és a dir, 6 setmanes a l'any, amb aparells automàtics de registre horari.

2.3.3 Estació secundària

S'aforen les 24 hores de dos dies feiners, en mesos alterns diferents dels de l'any anterior, és a dir, 12 dies, en grup de dos, amb equips automàtics de registre horari. Cadascuna d'aquestes estacions s'ha associat a una altra de permanent o primària, anomenada afí, considerada similar en composició i en comportament del trànsit.

2.3.4 Estació de cobertura

S'afora, com a mínim, les 24 hores d'un dia feiner, com a màxim cada 4 anys, amb aparells automàtics de registre horari. Igual que a les estacions secundàries, cadascuna d'aquestes estacions s'ha associat a una afí. Les estacions de cobertura són l'últim esglaó en la presa de dades.

2.3.5 Estació afí

Dues estacions es consideren afins si l'evolució del trànsit en una i l'altra segueixen tendències semblants, fins al punt de poder considerar iguals els valors dels coeficients L i S, que es descriuen posteriorment.

2.4 Indicador de fiabilitat anual

Per calcular l'índex de fiabilitat anual (Ifa) es diferencia la importància dels diferents dies de la setmana:

- Categoria 1 dilluns
- Categoria 2 divendres
- Categoria 3 dimarts, dimecres i dijous, que anomenem feiners
- Categoria 4 dissabte
- Categoria 5 diumenge

2.4.1 Estació Permanent

L'índex de fiabilitat setmanal es calcula com el producte de dos valors (x) i (y),

$$IFs = x * y * 100$$

(x) Fa referència als dies de la setmana que presenten error i es preveuen els casos següents:

a - es disposa de tots els dies	x = 1,00
b - falla un dimarts, dimecres o dijous	x = 0,95
c - fallen dos dies corresponents a dimarts, dimecres o dijous	x = 0,90
d - falla divendres o dissabte o diumenge o dilluns o els 3 feiners	x = 0,70
e - falla una categoria de dia i un feiner	x = 0,67
f - falla una categoria de dia i dos feiners	x = 0,63
g - fallen 2 de les 5 categories de dies	x = 0,60
h - fallen 2 categories de dia i 1 feiner	x = 0,57
i - fallen 2 categories de dia i 2 feiners	x = 0,53
j - fallen 3 de les 5 categories de dies	x = 0,50
k - fallen 3 categories de dia i 1 feiner	x = 0,44
l - fallen 3 categories de dia i 2 feiners	x = 0,37
m - fallen 4 de les 5 categories de dies	x = 0,30

n - fallen 4 categories de dia i 1 feiner	x = 0,25
o - fallen 4 categories de dia i 2 feiners	x = 0,20
p - fallen 5 de les 5 categories de dies	x = 0,16

(y) Fa referència al nombre de setmanes correctes senceres registrades durant el mes. Una setmana es considera correcta quan no es verifica cap error els divendres, els dissabte, els diumenges, i els dilluns, i, a més, es disposa de dades d'algun dia feiner.

Es preveuen els casos següents:

4 - es disposa de totes les setmanes	y = 1
3 - hi ha 3 setmanes correctes	y = 0,95
2 - hi ha de 2 setmanes correctes	y = 0,90
1 - hi ha una setmana correcta	y = 0,88
0 - no es disposa de cap setmana correcta	y = 0,2

D'aquesta manera s'obté l'IFs (índex de fiabilitat setmanal). La *Taula 3* mostra el quadre dels diferents valors de l'índex IFs.

Y\X	a	b	c	d	e	f	g	h	i	j	k	l	m	n	o	p
4	100	95	90	70	67	63	60	57	53	50	44	37	30	25	20	16
3	95	90	85	66	64	60	57	54	50	47	42	35	28	24	19	15
2	90	85	81	63	60	57	54	51	48	45	40	33	27	22,5	18	14
1	88	84	79	62	59	56	53	50	47	44	39	32,5	26	22	17,5	13
0	20	19	18	14	13,5	12,5	12	11,5	10,5	10	9	7,5	6	5	4	3

Taula 3. Resultat del càlcul dels valors de l'índex de fiabilitat setmanal

Per tal d'obtenir l'índex de fiabilitat mensual IFm, es fa la mitjana aritmètica de les quatre mesures setmanals.

$$IFm = \sum IFs / 4$$

NOTA. El coeficient mensual s'obté considerant quatre setmanes. Per tal de considerar els dies restants, s'agafarà per a calcular l'índex la combinació més òptima entre totes les possibles setmanals.

Per obtenir l'índex de fiabilitat anual s'aplicarà la mitjana aritmètica de les dotze mesures mensuals.

$$IFa = \sum IFm / 12$$

2.4.2 Estació Primària

En aquest tipus d'estació s'obté un índex de fiabilitat cada dos mesos i l'índex anual s'obtindria amb la mitjana aritmètica dels 6 índexs bimensuals, que són els següents:

a - es disposa de tots els dies	IF = 100
b - falla un dimarts, dimecres o dijous	IF = 90
c - fallen dos dies corresponents a dimarts, dimecres o dijous	IF = 85
d - falla divendres o dissabte o diumenge o dilluns o els 3 feiners	IF = 70
e - fallen 2 de les 5 categories de dies	IF = 50
f - fallen 3 de les 5 categories de dies	IF = 40
g - fallen 4 de les 5 categories de dies	IF = 20
h - fallen 5 de les 5 categories de dies	IF = 0

Per tal d'obtenir una estimació anual es fa la mitjana aritmètica de les sis mesures obtingudes.

$$IFa = \sum IFm / 6$$

2.4.3 Estació Secundària

Com en la primària, s'obté un índex de fiabilitat cada dos mesos. L'índex anual s'obtindria amb la mitjana aritmètica dels 6 índexs bimensuals que són els següents:

a - es disposa de tots els dies	IF = 100
b - falla un dia	IF = 50

Per tal d'obtenir una estimació anual es fa la mitjana aritmètica de les sis mesures obtingudes.

$$IFa = \sum IFm / 6$$

2.5 Velocitat al tram

El càlcul de la velocitat mitjana anual en cadascuna de les estacions permanents, primàries i secundàries s'ha realitzat utilitzant la fórmula següent:

$$V_M = \frac{Fi \times mci}{N}$$

En què:

Fi és el nombre de vehicles detectats en cadascun dels intervals següents:

- a) 0 - 40 km/h
- b) 40 - 60 km/h
- c) 60 - 80 km/h
- d) 80 - 90 km/h
- e) 90 - 100 km/h
- f) 100 - 120 km/h
- g) 120 - 140 km/h
- h) 140 - 160 km/h
- i) 160 - 180 km/h
- j) > 180 km/h

mci és el valor següent per a cadascun dels intervals abans indicats:

- a) 20 km/h
- b) 50 km/h
- c) 70 km/h
- d) 85 km/h
- e) 95 km/h
- f) 110 km/h
- g) 130 km/h
- h) 150 km/h
- i) 170 km/h
- j) 190 km/h

N és el nombre total de vehicles registrats per l'estació durant l'any.

2.6 Paràmetres, coeficients i factors

En el present apartat es descriuen les sigles que apareixen en aquest Pla d'aforaments, que són les més utilitzades en enginyeria del trànsit. També es fa una breu explicació del significat dels paràmetres, els coeficients i els factors que s'utilitzen per realitzar els càlculs que s'han emprat en la determinació de les intensitats mitges diàries, així com d'altres paràmetres, coeficients i factors que apareixen al document i que s'utilitzen per a realitzar càlculs en estudis de trànsit de la xarxa viària.

IMD és la mitjana aritmètica de les intensitats de tots els dies de l'any, i es mesura en vehicles per dia (veh/dia).

IDM és la mitjana aritmètica de la intensitat registrada en un mes, i es mesura en vehicles per dia (veh/dia).

Ihp Intensitat hora punta

Les intensitats horàries són les que defineixen les característiques de la xarxa viària com a necessàries per suportar la demanda del trànsit, però degut a la seva variabilitat no és possible utilitzar una intensitat horària mitja durant un període llarg.

Per escollir la intensitat horària que sigui representativa de la freqüència amb què es presenten els diferents valors d'intensitat s'ha establert el següent criteri:

Ih30, Ih50 i Ih100 Intensitat hores 30, 50 i 100

S'han escollit com a representatives les intensitats de l'hora 30, 50 i 100, que són aquelles intensitats només excedides 30, 50 i 100 hores a l'any. Per determinar aquestes intensitats horàries s'ordenen tots els valors de les intensitats horàries mesurades a la xarxa, de major a menor intensitat, i es seleccionen les posicions 30, 50 i 100, que corresponen a les Ih30, Ih50 i Ih100, respectivament. Aquestes intensitats es mesuren en vehicles per hora (veh/h).

Lmi, S Coeficients d'estacionalitat i de festius

Un mesurament puntual realitzat en una determinada secció d'una carretera, en un cert dia de l'any, no dona informació de les intensitats mitjanes o extremes d'aquella carretera. L'amidament efectuat per les estacions secundàries i les estacions de cobertura no disposa de les intensitats registrades de dilluns a divendres ni de la intensitat registrada tots els dissabtes i els diumenges, dades que són necessàries per obtenir el trànsit real. Per aquest motiu, es necessita saber els valors dels coeficients L i S, que són el factor de variació mensual i el factor de dissabtes i diumenges, respectivament, per tal de fer una estimació correcta del trànsit. És necessària la utilització d'una estació afí, que serà aquella que contingui una evolució del trànsit semblant, fins al punt de poder considerar iguals els valors dels coeficients L i S. El fet que les fluctuacions del trànsit siguin semblants, no significa que el valor de la IMD de l'estació afí s'assembli a la de les estacions que estiguin vinculades a ella; només indica que els factors que s'obtidran de l'estació afí seran prou realistes i vàlids per a aplicar-los a les dades mesurades a les estacions secundàries i de cobertura.

Per calcular aquestes variables de trànsit, és necessari conèixer la relació existent entre la intensitat registrada el dia de l'aforament i la intensitat mitja diària anual. Aquesta relació es calcula amb estacions permanents i amb estacions primàries.

A partir de les dades obtingudes a l'estació afí, es calculen els següents factors:

- Factor **L** o de variació mensual, que és igual a la relació entre la intensitat mitja anual en dies laborables i la intensitat aforada en dies laborables del mes considerat.
- Factor **S** o de dissabtes i diumenges, que és igual a la relació entre la IMD i la intensitat mitja anual en dies laborables.
- Factor **F**, que és igual a la relació entre la IMD i la intensitat en un dia laborable qualsevol, i que és el producte dels dos factors L i S ($F = L * S$).

A continuació es determina la metodologia de càlcul dels paràmetres que conformen el factor F. Al final de la descripció de cada paràmetre s'especifica, entre parèntesi, la nomenclatura amb la qual es denomina a la fitxa de detall de cada estació:

IML és la mitjana aritmètica de les intensitats registrades de dilluns a divendres de tots els dies aforats, i es mesura en vehicles per dia (veh/dia). (**IMD dl a dv**)

IMS és la mitjana aritmètica de la intensitat registrada tots els dissabtes aforats, i es mesura en vehicles per dia (veh/dia). **(IMD dissabtes)**

IMDO és la mitjana aritmètica de la intensitat registrada tots els diumenges aforats, i es mesura en vehicles per dia (veh/dia). **(IMD diumenges)**

Coefficient d'estacionalitat (**Lmi**) = IML/IML (mi)

Factor de dissabtes (**a**) = IMS/IML

Factor de diumenges (**b**) = $IMDO/IML$

Coefficient de festius (**S**) = $(5+a+b) / 7$

2.7 Composició del trànsit

A banda de conèixer el volum de trànsit que circula per la xarxa viària, és interessant conèixer de quin tipus de vehicles es compon. Així, es distingeixen els vehicles registrats en tres categories: vehicles de dues rodes, vehicles lleugers i vehicles pesants.

a) Vehicles de dues rodes

L'estimació dels vehicles de dues rodes que passen per una secció de la carretera es fa considerant com a vehicles d'aquesta categoria tots aquells que tenen una longitud inferior als 2 m.

b) Vehicles lleugers

L'estimació dels vehicles de lleugers que passen per una secció de la carretera es fa considerant com a vehicles d'aquesta categoria tots aquells que tenen una longitud superior als 2 m i inferior als 6 m.

c) Vehicles pesants

L'estimació dels vehicles pesants que passen per una secció de la carretera es fa considerant com a vehicles d'aquesta categoria tots aquells que tenen una longitud superior als 6 m.

2.8 Evolució de la intensitat horària durant el dia

En referència a l'evolució de la intensitat horària durant un dia, s'ha considerat la intensitat de trànsit total, és a dir, la suma de les corresponents a ambdós sentits de circulació, únicament considerant els vehicles lleugers, degut a que són els que tenen un volum major a la xarxa, i, per tant, es consideren una mostra suficientment representativa del comportament del trànsit en una secció determinada de la xarxa de carreteres. D'aquesta manera, s'accepta que les intensitats diàries es reparteixen d'una manera molt semblant entre el sentits de circulació.

2.9 Distribució de les freqüències de les intentats horàries

Les intensitats horàries són les que determinen les característiques de la carretera com a necessàries per fer front a la demanda, però a causa de la seva variabilitat no es pot utilitzar simplement el valor mig de la intensitat horària durant un període llarg.

S'ha observat una disminució lenta de la intensitat horària, a mesura que va augmentant la freqüència amb la que es sobrepassen els valors de la intensitat. Mentre que per intensitats de trànsit elevades, aquestes disminueixen ràpidament a mesura que s'incrementa la freqüència amb la que es sobrepassen els valors de la intensitat.

2.10 Estacionalitat de les carreteres

La intensitat de trànsit en qualsevol carretera varia al llarg del temps, seguint una llei que es pot considerar que està formada per una tendència a llarg termini, a la qual se superposen unes oscil·lacions cícliques mensuals. Es fa la hipòtesi que es tracta d'un fenomen anàleg a totes les carreteres, tot i que la forma i magnitud d'aquestes oscil·lacions varia d'unes carreteres a d'altres, i per tant, es poden estudiar separatament totes les característiques dels components de les variacions del trànsit.

Per estudiar aquestes variacions del trànsit, s'han obtingut les intensitats mitges diàries durant cadascun dels mesos de l'any (IDM) i s'han comparat amb la intensitat mitja anual (IMD) de cadascuna de les estacions. Generalment aquestes intensitats són majors durant els mesos d'estiu en aquells entorns del territori que són més turístics, com pot ser a la costa i/o a la

mntanya, i menors en els mesos d'hivern exceptuant aquelles carreteres de muntanya que serveixen de pas cap a les pistes d'esquí. En aquelles carreteres on el trànsit és més constant durant tot l'any, com poden ser aquelles carreteres de la primera i segona corona, a l'estiu s'hi produeix l'efecte contrari, amb una disminució apreciable del trànsit durant el mes d'agost.

3 Aforaments de trànsit a la xarxa viària de la Generalitat de Catalunya

3.1 Característiques dels trams aforats

En aquest punt es presenten els llistats amb la informació més important referida a cada tram aforat, el codi de l'estació, de la carretera i punt quilomètric on es troba ubicada, i el punt quilomètric d'origen i final del tram en què està inclosa, la longitud d'aquest, el nombre de carrils i la classificació tècnica i funcional d'acord amb els criteris definits al Catàleg de Carreteres 2019.

Classificació tècnica		LLEGENDA
A	Autopista	
AP	Autopista de peatge	
PD	Carretera preferent de doble calçada o autovia	
PU	Carretera preferent de calçada única	
CD	Carretera convencional de doble calçada	
CU	Carretera convencional de calçada única	
CT	Calçada lateral	
Classificació funcional		
B	Xarxa bàsica	
C	Xarxa comarcal	
L	Xarxa local	



Dades Estació Aforament			Tram							
Codi	Carretera	Pk	Definició Tram Origen	Definició Tram Final	PK inici	PK final	Long tram	Class. Técn.	Class. Func.	Carrils
90-308	B-100	2,370	N-II/ B-221, Montmanteu (rotonda)	LV-1005, St. Guim de Freixenet (rotonda)	0,000	6,020	6,020	CU	C	2
14-308	B-111	1,000	B-110/ BP-1101, el Bruc	N-II a, el Bruc	0,000	1,065	1,065	CU	C	2
31200058	B-120	3,860	Viladecavalls (Pont Riera Gaïà)	B-245, Viladecavalls	3,450	4,970	1,520	CU	C	2
31200078	B-120	7,000	B-245, Viladecavalls	B-121, Viladecavalls	4,970	9,700	4,730	CU	C	2
32100108	B-120	10,000	B-121, Viladecavalls	Olesa de Montserrat	9,700	13,000	3,300	CU	C	2
21210108	B-121	1,000	BV-1211, Olesa de Montserrat (Estació)	B-120, Ribes Blaves	0,375	1,230	0,855	CU	L	2
31220148	B-122	14,000	B-40, Terrassa	Rellinars	2,100	15,000	12,900	CU	L	2
21220178	B-122	17,000	Rellinars	C-1411a, Castellbell i el Vilar	15,000	22,040	7,040	CU	L	2
21240408	B-124	2,980	Sabadell (ronda Zamenhof)	C-1415a, Castellar del Vallès (Final travessera)	0,000	7,610	7,610	CU	C	2
64-308	B-124	12,000	C-1415a, Castellar del Vallès (Final travessera)	BP-1241, Sant Llorenç Savall	7,610	18,740	11,130	CU	C	2
58-308	B-124	37,000	BP-1241, Sant Llorenç Savall	N-141c/B-431, Calders	18,740	38,750	20,010	CU	C	2
21400408	B-140	3,900	N-150, Sabadell	B-142/AP-7, Santa Perpètua de la Mogoda	0,000	5,300	5,300	CU	C	2
21400608	B-140	5,500	B-142/AP-7, Santa Perpètua de la Mogoda	N-152, Mollet del Vallès	5,300	9,000	3,700	CU	C	2
21410208	B-141	2,500	BV-1411/Ripollet	Ripollet (rotonda Santiga)	0,000	3,050	3,050	CU	C	2
21420108	B-142	2,000	B-140, Sta. Perpètua de Mogoda (Rotonda)	C-155, Polinyà (rotonda)	1,235	4,350	3,115	CU	L	2
31430058	B-143	5,400	C-155, Palau-Solità i Plegamans	C-59, Palau-Solità i Plegamans (rotonda)	5,000	8,485	3,485	CU	L	2
46-308	B-143	7,800	C-59, Palau-Solità i Plegamans	C-155, Palau-Solità i Plegamans	3,510	5,000	1,490	CU	L	2
22040308	B-204	3,000	Viladecans	C-31, Sant Boi (rotonda)	1,110	4,362	3,252	CU	C	2
22100108	B-210	1,300	B-204, Viladecans (les Marines)	Gavà (riera de Canyars)	0,000	2,985	2,985	CU	C	2
22120508	B-212	5,000	Vilafranca del Penedès	TP-2442, St. Jaume Domenys	0,000	13,105	13,105	CU	C	2
89-308	B-220	14,000	C-241d, Santa Coloma de Queralt	C-37/ BP-2121, Santa Maria de Miralles	0,000	14,550	14,550	CU	C	2
22210108	B-221	1,000	N-II/B-100, Montmaneu (rotonda)	T-221, LP Barcelona-Tarragona-Lleida	0,000	4,030	4,030	CU	C	2
22220118	B-222	0,500	A-2/N-II, Igualada	C-241f, Igualada	0,000	1,055	1,055	CU	BS	2
32240058	B-224	5,000	C-244, Capellades	Límit C. Alt Penedès - Baix Llobregat	0,000	18,000	18,000	CU	L	2
22240228	B-224	22,500	B-224, Límit C. Alt Penedès - Baix Llobregat	N-II, Martorell	18,000	26,886	8,886	CU	BS	2
32250008	B-225	0,570	C-1413a, el Papiol	A-2 Castellbisbal (rotonda)	0,000	3,500	3,500	CU	L	2
32310078	B-231	7,000	Antiga N-II, Esparraguera	BV-2243, Hostalets de Pierola (rotonda)	0,000	15,000	15,000	CU	L	2
32310168	B-231	16,000	BV-2243, Hostalets de Pierola (rotonda)	B-224, Piera (rotonda)	15,000	16,500	1,500	PU	L	2
32450008	B-245	0,050	B-120, Viladecavalls	C-58, Viladecavalls	0,000	1,050	1,050	CU	L	2
22500308	B-250	3,000	B-250a, el Prat de Llobregat (rotonda el·líptica)	C-31, El Prat de Llobregat	2,720	4,730	2,010	CU	L	4
88-308	B-300	1,000	Calaf (plaça dels arbres)	Pinós (Matamala)	0,000	16,210	16,210	CU	C	2
118-308	B-400	3,000	C-16, Guardiola de Berguedà	Saldes	0,000	10,000	10,000	CU	C	2
24001108	B-400	11,000	Saldes	Gòsol (rotonda)	10,000	24,390	14,390	CU	C	2
80-308	B-402	2,000	C-16, Guardiola de Berguedà	la Pobla de Lillet	0,340	9,370	9,030	CU	C	2



Dades Estació Aforament			Tram							
Codi	Carretera	Pk	Definició Tram Origen	Definició Tram Final	PK inici	PK final	Long tram	Class. Técn.	Class. Func.	Carrils
34020108	B-402	10,000	B-402, la Pobla de Lillet	Límitcomarcal El Berguedà -El Ripollès	9,370	17,000	7,630	CU	C	2
30400138	B-40z	13,000	C-60 / AP-7, La Roca del Vallès	C-1415c ,La Roca del Vallès	11,870	13,680	1,810	CU	L	2
24200408	B-420	2,000	C-1410z, Cardona	C-26, l'Espunyola	0,000	13,800	13,800	CU	C	2
34220008	B-422	0,300	C-1410z, Cardona	BV-3001, Cardona	0,000	0,700	0,700	CU	L	2
24300408	B-430	4,000	C-16 (Sallent)	Artès	0,000	4,245	4,245	CU	C	2
24314208	B-431	42,000	N-141c / B-124 Calders	BV-4502, Artès	38,730	43,800	5,070	CU	C	2
34310488	B-431	48,000	BV-4502, Artès	C-25, Artès	43,800	48,510	4,710	CU	L	2
24316108	B-431	61,000	C-25, Artès	B-433, St. Feliu Sasserra	48,510	63,340	14,830	CU	C	2
95-308	B-431	71,000	B-433, St. Feliu Sasserra	B-432, Prats de Lluçanès	63,340	72,700	9,360	CU	C	2
34330098	B-433	9,000	C-62, Sant Bartomeu del Grau	C-670,Oristà	2,000	10,200	8,200	CU	L	2
34330118	B-433	11,000	C-670, Oristà	BV-4404, Oristà	10,200	12,100	1,900	CU	L	2
34330138	B-433	13,000	BV-4404, Oristà	B-431, Sant Feliu Sasserra	12,100	14,950	2,850	CU	L	2
34510008	B-451	0,500	N-141c, Sant Fruitós de El Bages	BV-4512, Sant Fruitós del El Bages (pont Llobregat)	0,000	1,500	1,500	CU	C	2
45000078	B-500	7,100	N-II, Badalona	BV-5001, Sant Fos de Campsentelles	0,000	10,058	10,058	CU	L	2
48-308	B-500	12,000	BV-5001, Sant Fost de Campsentelles	N-152a, Mollet	10,058	14,018	3,960	CU	L	2
25200208	B-520	2,200	N-141d, Vic	BV-5305, Taradell	0,000	6,000	6,000	CU	C	2
35200068	B-520	6,360	BV-5305, Taradell	GI-520 / BV-5303, Viladrau	6,000	12,000	6,000	CU	C	2
26820108	B-682	1,150	N-II (Malgrat de Mar)	GI-682 (límit Maresme - La Selva)	0,000	3,025	3,025	CU	C	2
28110118	BP-1101	1,000	B-111/B-110, Bruc	BP-1103, El Bruc (Can Maçana)	0,000	1,400	1,400	CU	L	2
28110358	BP-1103	5,000	BP-1103, El Bruc (Can Maçana)	BP-1121, Montserrat	0,000	7,780	7,780	CU	C	2
28112108	BP-1121	11,275	C-55, Monistrol de Montserrat	BP-1103, Montserrat	4,600	12,000	7,400	CU	C	2
31413028	BP-1413	3,000	Cerdanyola (Parc Tecnològic)	BV-1414, St. Cugat del Vallès	2,750	4,200	1,450	CU	C	4
31413048	BP-1413	4,200	BV-1414, St. Cugat del Vallès	BV-1417, St. Cugat del Vallès	4,200	4,875	0,675	CU	C	4
31417038	BP-1417	3,150	B-20, Barcelona (Ronda de Dalt)	BV-1418, Barcelona (Tibidabo)	0,000	5,000	5,000	CU	C	2
31417088	BP-1417	8,100	BV-1418, Barcelona (Tibidabo)	Sant Cugat del Vallès	5,000	11,460	6,460	CU	C	2
71503198	BP-1503	19,647	Sant Cugat del Vallès	C-16, Rubí	13,850	21,860	8,010	CU	C	2
28150318	BP-1503	23,775	C-16, Rubí	N-150a, a Terrassa	21,860	23,948	2,088	CU	C	2
22121038	BP-2121	3,490	Vilafranca del Penedès (ronda)	BP-2122, Sant Martí Sarroca	0,930	10,000	9,070	CU	C	2
22121208	BP-2121	20,000	BP-2126, a Font-rubí	Cal Moixó, Límit comarcal l'Alt Penedès - l'Anoia	10,000	22,000	12,000	CU	C	2
32121288	BP-2121	28,000	BP-2121, Cal Moixó, Límit comarcal l'Alt penedès - l'Anoia	C-37/B-220, Hostal de Miralles (rotonda)	22,000	33,273	11,273	CU	C	2
28215108	BP-2151	11,000	BV-2241 St.Sadurní d'Anoia	C-15/C-244, Sant Pere de Riudebitlles (rotonda)	9,281	18,297	9,016	CU	C	2
28242778	BP-2427	7,000	N-340, Sant Pau d'Ordal	BP-2151,St. Sadurní d'Anoia	6,318	7,180	0,862	CU	L	2
28431308	BP-4313	42,000	B-431, a Avinyó	C-1411a, Balsareny	30,175	42,985	12,810	CU	C	2
28431328	BP-4313	44,000	C-1411a, a Balsareny	C-1410, Súria	43,440	57,980	14,540	CU	C	2



Dades Estació Aforament			Tram							
Codi	Carretera	Pk	Definició Tram Origen	Definició Tram Final	PK inici	PK final	Long tram	Class. Técn.	Class. Func.	Carrils
28465338	BP-4653	1,400	C-154/B-432, Prats de Llíçanes	C-62, Sant Agustí de Lluçanès	0,000	1,850	1,850	CU	L	2
28465408	BP-4654	46,000	C-16, Berga	C-1411a, Berga	45,800	46,610	0,810	CU	C	2
28500208	BP-5002	1,780	C-32, Alella	Vallromanes	1,620	8,357	6,737	CU	C	2
28500278	BP-5002	8,700	Vallromanes	BV-5001, Vilanova de la Roca	8,357	11,000	2,643	CU	C	2
28500218	BP-5002	12,000	BV-5001, Vilanova de la Roca	AP-7, Granollers	11,000	13,500	2,500	CU	C	2
25002138	BP-5002	14,000	AP-7, Granollers	C-352, Granollers	13,500	15,890	2,390	CU	C	2
29100118	BV-1001	1,000	N-141b/C-1412z, Calaf	BV-1001, Calaf, Cruïlla del camí Veciana	0,375	8,600	8,225	CU	L	2
31001108	BV-1001	10,710	BV-1006, Segur	B-100 Sant Guim de Freixenet	8,600	13,830	5,230	CU	C	2
29121158	BV-1211	5,000	BV-1212, Vacarisses	B-121, Olesa M.	2,850	5,500	2,650	CU	L	2
29204148	BV-2041	4,000	BV-2041, Gavà, Avinguda de Joan Carles I	C-535, Begues	1,070	8,175	7,105	CU	C	2
29211528	BV-2115	2,000	C-31, Vilanova i la Geltrú	C-32, Vilanova i la Geltrú	1,000	3,000	2,000	CU	C	2
29211558	BV-2115	5,000	C-32, Vilanova i la Geltrú	TP-2115, l'Arboç	3,000	14,440	11,440	CU	C	2
29224108	BV-2241	0,820	BP-2151, Sant Sadurn d'Anoia	BV-2247, Espiells	0,000	2,000	2,000	CU	C	2
29224148	BV-2241	4,000	BV-2247, a Espiells	BV-2249, Masquefa	2,000	6,000	4,000	CU	C	2
29224188	BV-2241	8,000	BV-2249, Masquefa	B-224, Masquefa	6,000	8,990	2,990	CU	C	2
29224408	BV-2244	0,480	BV-2427/AP-7, Sant Sadurn d'Anoia	C-243b, St. Sadurní	0,000	1,000	1,000	CU	C	2
29224428	BV-2244	1,650	C-243b, Snat Genís de Rocafort (Can Pasteller)	BV-2241 St. Sadurní	1,000	2,660	1,660	CU	C	2
29241108	BV-2411	15,000	C-535, a Begues	N-340, Avinyonet del Penedès	12,012	26,920	14,908	CU	C	2
22421018	BV-2421	1,500	B-24, Cervelló	La Palma de Cervelló	0,000	3,000	3,000	CU	C	2
32421048	BV-2421	4,000	La Palma de Cervelló	Corbera de Llobregat	3,000	5,140	2,140	CU	C	2
29242908	BV-2429	23,000	C-243a (PK 3.175)	Sant Cugat Sesgarrigues (rotonda)	19,134	24,700	5,566	CU	C	2
29403118	BV-4031	1,000	B-402, a la Pobla de Lillet	GI-400, Toses	0,000	26,800	26,800	CU	C	2
29424128	BV-4241	2,000	BV-4242, accés Santuari de Queralt	LP Barcelona -Lleida (cont.LV-4241)	0,000	19,145	19,145	CU	C	2
34405028	BV-4405	2,000	B-432/C-154, Olost	Olost - BP-4653 Olost	0,000	3,920	3,920	CU	BS	2
34501068	BV-4501	5,900	C-25, Sant Fruitós de El Bages	BV-4511, Santpedor	2,800	6,200	3,400	CU	C	2
29451108	BV-4511	0,800	B-451, Pont de Cabrianes	BV-4511/C-25, Santpedor (P. Ind. Pla de Santa Anna)	0,000	2,100	2,100	CU	C	2
29451148	BV-4511	3,800	BV-4511/C-25, Santpedor (P. Ind. Pla de Santa Anna)	BV-4501, Santpedor	2,100	6,140	4,040	CU	C	2
29451178	BV-4511	7,000	BV-4501, Santpedor	C-55, Callús	6,140	10,234	4,094	CU	C	2
29510518	BV-5105	0,600	C-1415c, La Roca del Vallès	AP-7/C-35, Cardedeu	0,000	2,780	2,780	CU	C	2
29510538	BV-5105	3,020	AP-7/C-35, Cardedeu	C-251, Cardedeu	2,780	5,292	2,512	CU	C	2
29530118	BV-5301	0,325	C-35, Sant Celoni	Antiga BV-5301, Sant Esteve de Palautordera (rotonda)	0,000	5,000	5,000	CU	C	2
29530108	BV-5301	10,000	Antiga BV-5301, Sant Esteve de Palautordera (rotonda)	Limit Comarcal el Maresme-Osona (Coll Fornic)	5,000	13,900	8,900	CU	C	2
29530128	BV-5301	28,000	Limit Comarcal el Maresme-Osona (Coll Fornic)	BV-5303, Seva	13,900	35,750	21,850	CU	C	2
35303078	BV-5303	7,400	BV-5305, Balenyà	BV-5301, Seva	5,123	9,000	3,877	CU	C	2



Dades Estació Aforament			Tram							
Codi	Carretera	Pk	Definició Tram Origen	Definició Tram Final	PK inici	PK final	Long tram	Class. Técn.	Class. Func.	Carrils
29530308	BV-5303	11,280	BV-5301, Seva	GI-520/B-520, Viladrau	9,000	14,795	5,795	CU	C	2
29530548	BV-5305	4,200	BV-5305, Taradell	BV-5303, Sant Miquel de Balenyà	0,000	4,830	4,830	CU	C	2
31030031	C-103	3,000	T-344, Amposta (rotonda)	TV-3317, Freginals (rotonda)	0,000	4,950	4,950	CU	C	2
50120021	C-12	2,320	N-340a, Amposta	Amposta (enllaç nord)	0,436	6,130	5,694	CU	BT	2
50120121	C-12	12,100	Amposta (enllaç nord)	T-331, Tortosa (Vinallop)	6,130	13,154	7,024	CU	BT	2
40120141	C-12	14,640	T-331, Tortosa (Vinallop)	C-42, Tortosa	13,154	15,740	2,586	CU	BT	2
50120231	C-12	23,250	C-42, Tortosa	C-12z, Xerta	15,740	24,350	8,610	CU	BT	2
50120341	C-12	33,850	C-12z, Xerta	C-43, Benifallet	24,350	34,950	10,600	CU	BT	2
50120461	C-12	45,950	C-43, Benifallet	TV-3021, Rasquera	34,950	47,050	12,100	CU	BT	2
132-343	C-12	59,000	TV-3021, Rasquera	C-44, Benissanet	47,050	60,850	13,800	CU	BT	2
1131343	C-12	62,900	C-44, Benissanet	N-420, Mora la Nova	60,850	64,000	3,150	CU	BT	2
50120671	C-12	67,620	N-420, Mora la Nova	T-714, Vinebre	64,000	77,000	13,000	CU	BT	2
30127843	C-12	78,000	T-714, Vinebre	C-12b / T-733, Ascó	77,000	79,500	2,500	CU	BT	2
50120811	C-12	81,660	C-12b / T-733, Ascó	T-741 / C-233, Flix	79,500	86,000	6,500	CU	BT	2
50120891	C-12	89,000	C-233b, Ascó	límit com. Ribera d'Ebre/Segrià	86,000	94,922	8,922	CU	BT	2
202325	C-12	105,300	Límit C. Ribera d'Ebre - Segrià	C-45, Maials	94,922	105,409	10,487	CU	BS	2
40121335	C-12	133,000	C-45, Maials	LL-12, Albatàrrec	105,409	133,878	28,469	CU	BS	4
40121495	C-12	149,000	A-2, Lleida	LV-9225, Menarguens	144,255	163,000	18,745	CU	BS	3
31216325	C-12	163,040	LV-9225, Menarguens	C-26, Balaguer	163,000	166,369	3,369	CU	BS	2
30121695	C-12	170,150	Variant Balaguer					CU	BS	2
174325	C-12	174,630	C-26, Balaguer	Àger	168,170	201,000	29,937	CU	BS	2
48-325	C-12	212,000	Àger	C-13, Vilanova de Meià	201,000	212,372	14,265	CU	BS	2
31343	C-12B	1,000	N-420, la Fatarella	C-12 / T-733, Ascó	0,000	10,699	10,699	CU	BS	2
40130045	C-13	4,000	LL-12, Lleida (la Gavarrera)	N-240, Lleida (els Mangraners)	0,000	5,350	5,350	CU	BP	4
40130125	C-13	12,660	Rotonda polígon "El Segre"	C-13z, Térmens (rotonda)	7,200	20,000	21,800	CU	BP	2
175325	C-13	29,300	C-13z, Térmens (rotonda)	C-53, Balaguer	20,000	30,070	1,070	CU	BP	2
173325	C-13	33,150	C-53, Balaguer	C-26, La Sentiu de Sió	30,070	33,585	3,515	CU	BP	2
55-325	C-13	41,770	C-26, La Sentiu de Sió	C-12, Vilanova de Meià	33,585	67,100	33,515	CU	BP	2
40130855	C-13	84,630	C-12, Vilanova de Meià	C-1412b, Tremp	67,100	86,000	18,900	CU	BP	2
13-325	C-13	98,423	C-1412bb, Tremp	N-260, La Pobra de Segur	90,000	99,358	9,358	CU	BP	2
11-225	C-13	141,800	N-260, Sort	L-504, Llavorsí	127,850	142,935	15,085	CU	BS	2
561325	C-13	157,360	L-504, Llavorsí	C-28, Alt Àneu (estrerri d'Àneu) (C-147)	142,935	157,998	15,063	CU	BS	2
23325	C-1311	25,000	N-230, El Pont de Montanyana	C-13, Talarn	0,000	25,826	25,826	CU	C	2
411343	C-14	0,490	C-31-B, Salou	límit com. Tarragonès-Baix Camp	0,000	1,940	1,940	CD	BP	4



Dades Estació Aforament			Tram							
Codi	Carretera	Pk	Definició Tram Origen	Definició Tram Final	PK inici	PK final	Long tram	Class. Técn.	Class. Func.	Carrils
412343	C-14	1,940	Límit com. Tarragonès-Baix Camp	T-11, Reus	1,940	4,973	3,033	CD	BP	4
RA140133	C-14	10,000	T-11, Reus	C-422, La Selva del Camp	6,315	14,000	7,685	PD	BP	4
RA140143	C-14	14,871	C-422, La Selva del Camp	TV-7046, Alcover	14,000	18,000	32,000	PD	BP	4
RA140183	C-14	18,125	TV-7046, Alcover	C-37, Alcover	18,000	21,000	3,000	PD	BP	4
79-343	C-14	25,260	C-37, Alcover	T-743, Picamoixons	21,000	26,498	5,498	CU	BP	2
791343	C-14	27,320	T-743, Picamoixons	C-240b, Vilaverd	26,498	31,869	5,371	CU	BP	2
80-343	C-14	34,030	C-240b, Vilaverd	N-240, Montblanc	31,869	35,581	3,712	CU	BP	2
82-343	C-14	38,545	N-240, Montblanc	T-233 / TP-2335, Solivella	37,302	50,786	13,484	CU	BP	2
83-343	C-14	53,460	T-233 / TP-2335, Solivella	Límit Conca de Barberà/Urgell	50,786	56,295	5,509	CU	BP	2
40140605	C-14	59,900	Límit Conca de Barberà/Urgell	L-201/L-241, Nalec	56,295	70,000	13,705	CU	BP	2
53325	C-14	70,900	L-201/L-241, Nalec	A-2, Tarrega	70,000	74,500	4,500	CU	BP	2
52325	C-14	74,720	A-2, Tarrega	L-303, Agramunt	74,500	76,956	2,456	CU	BP	2
40-225	C-14	98,480	L-303, Agramunt	C-26, Artesa de Segre	76,956	101,738	24,782	CU	BP	2
31325	C-14	115,386	C-26, Artesa de Segre	C-1412a, Ponts (rotonda)	101,738	117,000	15,262	CU	BP	2
40141225	C-14	122,200	C-1412a, Ponts (rotonda)	C-26, La Basella	117,000	134,500	17,500	CU	BP	2
31415125	C-14	150,000	C-26, La Basella	L-511, Coll de Nargó	134,500	153,374	18,874	CU	BP	2
31416725	C-14	167,160	L-511, Coll de Nargó	N-260, Adrall	153,374	177,473	24,099	CU	BP	2
31411278	C-1411z	27,400	C-55, Manresa (Sant Pau)	Manresa (Pont Romanic)	27,000	28,280	1,280	CU	C	2
32325	C-1412a	1,000	C-14, Ponts	L-313, Oliola	0,000	4,000	12,000	CU	C	2
29-225	C-1412a	12,900	L-313, Oliola	límit Segarra/Anoia	4,000	25,536	13,536	CU	C	2
87-308	C-1412a	37,000	Límit C. Segarra - Anoia	C-25, Calaf	25,536	39,000	13,464	CU	C	2
131308	C-1412a	55,500	C-25, Calaf	A-2, Jorba	39,000	55,880	16,880	CU	C	2
31412055	C-1412b	5,000	C-14, Ponts (rotonda)	L-512, Artesa de Segre (Folquer)	0,000	21,800	21,800	CU	C	2
60-325	C-1412b	29,500	L-512, Artesa de Segre (Folquer)	C-363, Isona	21,800	41,900	20,100	CU	BS	2
22225	C-1412b	54,800	C-363, Isona	C-13, Tremp (rotonda)	41,900	60,238	18,338	CU	BS	2
81413018	C-1413a	1,500	AP-2 / B-23 / N-340, Molins de Rei	B-150, Castellbisbal	0,980	4,700	3,720	CU	BS	2
31413608	C-1413a	5,000	B-150, Castellbisbal	AP-7 Sant Cugat del Vallès	4,700	8,000	3,300	CU	BS	2
71413138	C-1413a	13,000	AP-7 Sant Cugat del Vallès	C-16, Rubí	8,000	14,000	6,000	CU	C	2
31413148	C-1413a	14,100	C-16, Rubí	C-1413a, Sabadell (can Feu)	14,000	20,188	6,188	CU	C	2
31413238	C-1413a	23,000	C-1413a, Sabadell (can Feu)	C-155, Sabadell	20,270	23,400	3,130	CU	L	2
31413258	C-1413a	25,000	C-155, Sabadell	C-1415a, Sentmenat	23,400	32,100	8,700	CU	L	2
31413358	C-1413a	35,000	C-1415a, Sentmenat	Caldes de Montbui	32,100	36,820	4,720	CU	C	2
31414018	C-1414	1,500	A-2, Esparreguera	C-55, Olesa de Montserrat	0,000	4,000	4,000	CU	C	2
31415198	C-1415a	18,675	Terrassa	BV-1248, Matedepera	18,560	20,500	1,940	CU	C	2



Dades Estació Aforament			Tram							
Codi	Carretera	Pk	Definició Tram Origen	Definició Tram Final	PK inici	PK final	Long tram	Class. Técn.	Class. Func.	Carrils
31415218	C-1415a	21,000	BV-1248, Matedepera	C-1415a, Matedepera (Can Font)	20,500	23,000	2,500	CU	C	2
31415278	C-1415a	27,220	C-1415a, Matedepera (Can Font)	B-124, Castellar del Vallès	23,000	27,275	4,275	CU	C	2
31415298	C-1415a	28,800	Castellar del Vallès	C-1413a, Sentmenat	27,275	32,585	5,310	CU	C	2
31415048	C-1415b	4,500	C-59, Caldes Montbui	BV-1602, La Pineda Feu (rotonda)	0,820	7,040	6,220	CU	L	2
31415088	C-1415b	8,810	BV-1602, La Pineda Feu (rotonda)	BV-1432, Granollers	7,040	10,270	3,230	CU	L	2
31415168	C-1415c	16,710	BV-5105, La Roca	B-40z, La Roca (rotonda)	16,710	18,160	1,450	CU	C	2
91471305	C-147	130,000	C-13z, Esterrí d'Àneu	Alòsd'Isil	127,000	138,000	11,000	CU	L	2
17-325	C-148a	1,200	C-13, Vallfogona de Balaguer (l'Hostalnou)	C-53/C-26, Vallfogona de Balaguer (la Ròpita)	1,000	2,965	1,965	CU	L	2
32445008	C-15	1,467	C-31 (Vilanova i la Geltrú)	C-32/C-15z, Canyelles (rotonda)	0,500	2,325	1,825	PD	BP	4
ED150068	C-15	6,000	C-32/C-15z,, Vilanova i la Geltrú	C-15B/C-15z, Canyelles	2,468	7,460	4,992	PD	BP	4
ED150118	C-15	11,850	C-15B/C-15z, Canyelles	AP-7 Vilafranca del Penedès (sud)	7,460	13,040	5,580	PD	BP	4
ED150148	C-15	14,260	AP-7 Vilafranca del Penedès (sud)	AP-7 / N-340, Vilafranca del Penedès (nord)	13,040	15,400	2,360	PU	BP	2
ED150168	C-15	16,320	AP-7 / N-340, Vilafranca del Penedès (nord)	C-243a, Vilafranca del Penedès	15,400	17,240	1,840	PU	BP	2
ED150198	C-15	19,900	C-243a, Vilafranca del Penedès	C-244 / BP-2151, St.Pere de Riudebitlles	17,240	28,180	10,940	PU	BP	2
ED150328	C-15	32,595	C-244 / BP-2151, St.Pere Riudebitlles	B-224, Vallbona d'Anoia	28,180	36,000	7,820	PU	BP	2
ED150398	C-15	39,100	B-224, Vallbona d'Anoia	La Pobla de Claramunt	36,000	39,500	3,500	PU	BP	2
ED150408	C-15	40,280	La Pobla de Claramunt	C-37 / N-Ila, Òdena	39,500	44,450	4,950	PU	BP	2
323-417	C-152	3,000	C-253 (Sta. Coloma de Farners)	C-25, Brunyola	0,000	3,615	3,615	CU	L	2
408-317	C-152	42,900	C-63, la Vall d'en Bas	N-260a, Olot, (plaça Clarà)	42,150	49,580	7,430	CU	L	2
31530408	C-153	4,515	C-25, Polígon Industrial de Malloles	BV-5222, a Roda de Ter	3,670	7,620	3,950	CU	C	2
31531108	C-153	11,000	BV-5222, a Roda de Ter	B-522, Manlleu	0,000	11,805	11,805	CU	C	2
74-308	C-153	12,885	B-522, Manlleu	BV-5208, Rupit	11,805	31,000	19,195	CU	C	2
31533108	C-153	31,000	BV-5208, Rupit	C-153, Límit comarcal Osona - La Garrotxa	31,000	35,150	4,150	CU	C	2
5-417	C-153	51,000	Límit Osona/Selva/Garrotxa	C-63, La Vall d'en Bas	35,150	51,725	16,575	CU	L	2
306-417	C-153a	72,540	C-63, La Vall d'en Bas	C-38, St. Pau de Segúries	72,540	83,550	11,010	CU	L	2
114-308	C-154	18,000	C62, Olost	Inici tram urbà Olost	11,850	33,500	21,650	CU	L	2
31550308	C-155	2,700	C-1413a, Sabadell	BV-5154, Parets	1,520	8,285	6,765	CU	C	2
31550908	C-155	9,600	BV-5154, Parets	C-17, Lliçà de Vall	8,285	15,535	7,250	CU	C	2
30152408	C-15B	4,000	C-32, Sant Pere de Ribes	C-15, Canyelles	0,000	8,995	8,995	CU	C	2
TA160078	C-16	7,100	B-20, Barcelona (Via Augusta/Ronda de dalt)	BV-1462, St. Cugat del Vallès (Font de la Mina)	1,880	7,200	5,320	AP	BT	4
TA160088	C-16	7,930	BV-1462, St. Cugat del Vallès (Font de la Mina)	BV-1462, St. Cugat del Vallès (Vallpineda)	7,200	8,000	0,800	AP	BT	4
TA160098	C-16	8,600	BV-1462, St. Cugat del Vallès (Vallpineda)	BV-1462, Enllaç Sant Cugat del Vallès (Mirasol)	8,000	10,000	2,000	AP	BT	4
TA160118	C-16	10,900	BV-1462, Enllaç Sant Cugat del Vallès (Mirasol)	AP-7/B-30, Sant Cugat del Vallès	10,000	13,375	3,375	AP	BT	4
AU160148	C-16	14,000	AP-7/B-30, Sant Cugat del Vallès	C-1413a, Rubí	13,375	16,000	2,625	AP	BT	4



Dades Estació Aforament			Tram							
Codi	Carretera	Pk	Definició Tram Origen	Definició Tram Final	PK inici	PK final	Long tram	Class. Técn.	Class. Func.	Carrils
AU160178	C-16	17,846	C-1413a, Rubí	B-1503, Terrassa (Les Fonts)	16,000	19,000	3,000	AP	BT	4
AU160208	C-16	20,000	B-1503, Terrassa (Les Fonts)	C-58, Terrassa	19,000	20,875	1,875	AP	BT	4
40160238	C-16	22,875	C-58, Terrassa	C-58, Terrassa	20,875	23,785	2,910	A	BT	4
30160268	C-16	25,000	C-58, Terrassa	B-245, Viladecavalls	23,785	26,500	2,715	AP	BT	4
30160278	C-16	27,000	B-245, Viladecavalls	C-55, Castellbell i el Vilar	26,500	41,500	15,000	AP	BT	4
AU160428	C-16	42,000	C-55, Castellbell i el Vilar	BV-1225, Manresa	41,500	49,500	8,000	AP	BT	4
AU160468	C-16	46,000	BV-1225, Manresa	C-55, Manresa (Viladordis)	49,500	51,000	1,500	AP	BT	4
AU160528	C-16	52,000	C-55, Manresa (Viladordis)	N-141c, St Fruitòs	51,000	54,700	3,700	AP	BT	4
AU160558	C-16	55,000	N-141c, St Fruitòs	C-16C, Sant Fruitós del El Bages	54,700	57,000	2,300	AP	BT	4
CE160578	C-16	57,300	C-16C, Sant Fruitós del El Bages	C-25, Sallent	57,000	61,000	4,000	PD	BT	4
CE160618	C-16	61,401	C-25, Sallent	C-1411, Sallent	61,000	65,000	4,000	PD	BT	4
CE160658	C-16	65,300	Sallent	BP-1413, Balsareny	65,000	72,000	7,000	PD	BT	4
CE160728	C-16	72,300	BP-1413, Balsareny	BV-4235, Navàs	72,000	80,000	8,000	PD	BT	4
CE160808	C-16	81,000	BV-4235, Navàs	C-16z, Puig-reig (Nord)	80,000	86,770	6,770	PD	BT	4
CE160898	C-16	89,300	C-16z, Puig-reig (Nord)	C-62, Olvan	86,770	90,289	3,519	PD	BT	4
CE160968	C-16	96,100	C-62, Olvan	C-26, Berga(sud)	90,289	96,187	5,898	PD	BT	4
40161018	C-16	101,520	C-26, Berga(sud)	BV-4022, Cercs (Central tèrmica)	96,187	107,705	11,518	CU	BT	2
113-308	C-16	112,278	BV-4022, Cercs (Central tèrmica)	Bagà	107,705	117,000	9,295	CU	BT	2
TC161168	C-16	123,900	Bagà	Túnel del Cadí (límit provincial)	117,000	126,015	9,015	CU	BT	2
TC161305	C-16	129,993	Túnel del Cadí (Límit provincial)	C-162, Bellver de Cerdanya	126,015	133,000	6,985	CU	BT	2
31411RE5	C-16	133,000	C-16, Riu de Cerdanya	N-1411 i LP-4033, Bellver de Cerdanya	133,000	134,160	1,160	CU	BT	2
185-17	C-162	4,800	C-16, Bellver de Cerdanya	N-152, Fontanals de Cerdanya	0,000	10,760	10,760	CU	BT	2
40160038	C-16C	3,212	N-141c, Manresa	C-16, St. Fruitós de El Bages	0,980	4,827	3,847	CU	BS	2
30170058	C-17	5,000	C-33 - C-58, Barcelona (Trinitat)	N-152a, Montcada i Reixac	0,000	6,500	6,500	PD	BP	4
40170068	C-17	6,716	N-152a, Montcada i Reixac	C-59, Mollet	6,500	10,740	4,240	PD	BP	4
40170148	C-17	14,645	C-59, Mollet	AP-7 / C-33, Parets del Vallès	10,740	15,025	4,285	PD	BP	4
40170178	C-17	17,253	AP-7 / C-33, Parets V.	N-152a / C-155, Granollers (Coll de la Manyà)	15,025	18,530	3,505	CD	BP	4
171308	C-17	19,673	N-152a / C-155, Granollers (Coll de la Manyà)	C-1415b, Canovelles	18,530	22,252	3,722	CD	BP	4
40170258	C-17	25,316	C-1415b, Canovelles	Antiga N-152, la Garriga	22,252	31,171	8,919	CD	BP	4
40170338	C-17	33,138	Antiga N-152, la Garriga	Centelles	31,171	44,100	12,929	CD	BP	4
CE170458	C-17	45,080	Centelles	BV-5303, Tona (4 camins)	44,100	49,000	4,900	PD	BP	4
CE170538	C-17	53,050	BV-5303, Tona (4camins)	N-152a, Vic (sud)	49,000	57,709	8,709	PD	BP	4
CE170588	C-17	58,680	N-152a, Vic (enllaç sud)	C-25D, Vic	57,709	60,000	2,291	PD	BP	4
CE170608	C-17	60,900	C-25D, Vic	C-25, Gurb (l'esperança)	60,000	61,985	1,985	PD	BP	4



Dades Estació Aforament			Tram							
Codi	Carretera	Pk	Definició Tram Origen	Definició Tram Final	PK inici	PK final	Long tram	Class. Técn.	Class. Func.	Carrils
CE170638	C-17	63,150	C-25, Gurb (l'esperança)	C-17, Gurb	61,985	63,673	1,688	PD	BP	6
CE170648	C-17	64,360	C-25, Gurb	N-152a, Gurb (Vic Nord)	63,673	65,000	1,327	PD	BP	4
CE170658	C-17	65,570	N-152a, Gurb (Vic Nord)	C-37, Manlleu	65,000	70,000	6,327	PD	BP	4
CE170728	C-17	72,000	C-37, Manlleu	BV-5225, Massies de Voltregà	70,000	74,667	4,667	PD	BP	4
CE170778	C-17	77,300	BV-5225, Massies de Voltregà	C-17z, Sant Quirze de Besora	74,667	81,000	6,333	PD	BP	4
CE170818	C-17	81,750	C-17z, Sant Quirze de Besora	Límit com. Osona-Ripollès	81,000	85,365	4,365	PD	BP	4
CE170877	C-17	85,600	Límit comarca Osona / el Ripollès	C-26, Ripoll	85,365	92,120	6,755	PD	BP	2
40170927	C-17	92,371	C-26, Ripoll	N-260, Ripoll	92,120	95,455	10,090	CU	BP	2
74-343	C-221	65,000	A-221, lím. Aragó (Terol)	T-723, Batea	54,813	67,445	12,632	CU	C	2
141343	C-221	69,130	T-723, Batea	N-420, Gandesa	67,445	72,713	5,268	CU	C	2
702343	C-233	6,000	C-12, Flix	límit com. Ribera d'Ebre/Garrigues	0,000	9,507	9,507	CU	C	2
264325	C-233	21,600	Límit C. Ribera d'Ebre - Garrigues	C-242, la Grandella	9,507	23,000	13,493	CU	C	2
32330345	C-233	34,000	C-242, La Grandella	L-701, el Soleràs	23,000	35,000	12,000	CU	C	2
35-325	C-233	40,900	L-701, El soleràs	L-702, Castelldans	40,000	53,000	13,000	CU	C	2
32330575	C-233	57,000	L-702, Castelldans	AP-2, Les Borges Blanques	53,000	61,000	8,000	CU	C	2
252325	C-233	61,400	AP-2, Les Borges Blanques	N-240, Les Borges Blanques	61,000	62,770	1,770	CU	C	2
52-325	C-233	77,800	L-201, Arbeca	N-II, Bellpuig	69,765	83,779	14,014	CU	C	2
22340008	C-234	0,500	B-210, Gavà	Gavà	0,000	1,370	1,370	CU	C	2
22410018	C-241c	0,460	Rot. B-222 i C-241f	BV- 2202, Sant Martí de Tous	0,000	5,800	5,800	CU	BP	2
32410908	C-241c	9,000	BV-2202, Sant Martí de Tous	C-241e, Santa Coloma de Queralt	5,800	15,570	9,770	CU	BP	2
97-343	C-241d	1,170	C-14, Montblanc	T-233, Sarral	0,000	9,082	9,082	CU	BP	2
98-343	C-241d	14,000	T-233, Sarral	TV-2301, les Piles	9,082	21,234	12,152	CU	BP	2
100-343	C-241d	25,500	TV-2301, les Piles	T-224 / B-221, Sta. Coloma de Queralt	21,234	25,800	4,566	CU	BP	2
42410285	C-241d	29,000	T-224 / B-221, Sta. Coloma de Queralt	T-221, Sta. Coloma de Queralt	25,800	29,518	3,718	CU	BP	2
32410243	C-241e	2,000	C-241d, Sta. Coloma Queralt	C-241c, Límit C. Conca de Barberà- Anoia (continua)	0,000	3,430	3,430	CU	BP	2
32420025	C-242	2,600	C-12, Torrebesses	C-233, La Grandella	0,000	10,000	10,000	CU	C	2
32421225	C-242	12,000	C-233, La Grandella	T-713, Límit Comarcal Les Garrigues - El Priorat	10,000	24,591	14,591	CU	C	2
96-343	C-242	31,000	Límit com. Garrigues/Priorat	T-701, Cornudella (Coll d'Albarca)	25,591	38,619	13,028	CU	C	2
94-343	C-242	41,469	T-701, Cornudella (Coll d'Albarca)	T-702, Cornudella (Venta del Pubill)	38,619	48,776	10,157	CU	C	2
91-343	C-242	55,000	T-702, Cornudella (Venta del Pubill)	TP-7013, Alforja	48,776	59,470	10,694	CU	C	2
90-343	C-242	62,100	TP-7013, Alforja	N-420, les Borges del Camp	59,470	66,427	6,957	CU	C	2
32430308	C-243a	3,000	BP-2151, Sant Sadurní d'Anoia	BV-2155, Sant Sadurní d'Anoia	0,000	5,570	5,570	CU	C	2
38-308	C-243a	6,000	BV-2155, Sant Sadurní d'Anoia	C-15, Vilafranca del Penedès	5,570	8,505	2,935	CU	C	2
234308	C-243a	10,000	C-15, Vilafranca del Penedès	C-15z, Vilafranca del Penedès	8,505	10,495	1,990	CU	C	2



Dades Estació Aforament			Tram							
Codi	Carretera	Pk	Definició Tram Origen	Definició Tram Final	PK inici	PK final	Long tram	Class. Técn.	Class. Func.	Carrils
32140018	C-243c	0,600	N-lla, Martorell	BV-1201, Casatellbisbal	0,000	0,800	0,800	CU	C	2
32430008	C-243c	0,960	BV-1201, Castellbisbal	Castellbisbal (Urb Santeugini)	0,800	4,000	3,200	CU	C	3
32430608	C-243c	6,000	BV-1201, Casatellbisbal	B-151, Castellbisbal	4,000	7,645	3,645	CU	C	2
32430908	C-243c	9,235	B-151, Castellbisbal	BV-1203, Ullastrell	7,645	9,400	1,755	CU	C	2
22430128	C-243c	12,435	BV-1203, Ullastrell	N-150, Terrassa (rotonda)	9,400	12,900	3,500	CU	L	2
32440038	C-244	2,000	N-lla, Òdena	BV-2131, La Pobla de Claramunt	0,000	5,600	5,600	CU	L	2
32440118	C-244	11,000	BV-2131, La Pobla de Claramunt	BV-2136, Sant Joan de Mediona (rotonda)	5,600	15,800	10,200	CU	L	2
32440178	C-244	17,000	BV-2136, Sant Joan de Mediona (rotonda)	C-15, Sant Pere de Ridebitlles (rotonda)	15,800	22,960	7,160	CU	L	2
32451208	C-245	12,500	C-32, Sant Boi (rotonda)	Cornellà (rotonda)	11,210	12,900	1,690	CU	L	4
CE250875	C-25	87,350	A-2, Cervera	límit com. Segarra/Anoia	81,285	96,400	15,115	PD	BT	4
CE251018	C-25	101,150	Límit com. Segarra/Anoia	C-1412a, Calaf	96,400	104,359	7,959	PD	BT	4
CE251128	C-25	112,420	C-1412a, Calaf	N-141b, Aguilar de Segarra	104,359	114,425	10,066	PD	BT	4
CE251208	C-25	120,470	N-141b, Aguilar de Segarra	C-37, Sant Joan Vilatorrada	114,425	130,000	15,575	PD	BT	4
CE251328	C-25	132,350	C-37, Sant Joan de Vilatorrada	C-55, Manresa (oest)	130,000	132,850	2,850	PD	BT	4
CE251338	C-25	133,950	C-55, Manresa (oest)	C-55, Manresa (nord)	132,850	134,800	1,950	PD	BT	6
40251358	C-25	134,900	C-55, Manresa (nord)	C-16, Sallent	134,800	141,150	6,350	PD	BT	4
CE251448	C-25	144,800	C-16, Sallent	B-431, Artés	141,150	145,712	4,562	PD	BT	4
CE251518	C-25	151,410	B-431, Artés	BP-4313, Avinyó	145,712	154,150	8,438	PD	BT	4
CE251758	C-25	175,050	BP-4313, Avinyó	C-17, Gurb (l'Esperança)	154,150	178,440	24,290	PD	BT	4
CE251828	C-25	182,700	C-17, Gurb	N-141d, Calldetenes	180,485	187,100	6,615	PD	BT	4
CE251988	C-25	194,100	N-141d, Calldetenes	Límit província Barcelona / Girona	187,100	197,740	10,640	PD	BT	4
CE251987	C-25	200,000	enllaç Espinelves	límit comarca Osona / La Selva	197,740	203,000	5,260	PD	BT	4
CE252047	C-25	204,800	límit comarca Osona / La Selva	GI-550, St. Hilari Sacalm	203,000	210,000	8,000	PD	BT	4
CE252117	C-25	211,900	St. Hilari Sacalm	GI-551, Sta Coloma Farners (Snt. Miquel de Cladells)	210,000	217,282	6,282	PD	BT	4
CE252197	C-25	219,700	GI-551, Sta Coloma Farners (Snt. Miquel de Cladells)	C-63 / C-152, Brunyola	217,282	225,290	2,075	PD	BT	4
CE252257	C-25	225,800	C-63 / C-152, Brunyola	C-63 / GI-533 Sta. Coloma de Farners	225,290	228,850	3,560	PD	BT	4
CE252307	C-25	233,150	C-63 / GI-583 Sta. Coloma de Farners	C-25z, Vilobi d'Onyar	228,850	234,320	5,470	CU	C	4
CE252357	C-25	235,550	C-25z, Vilobi d'Onyar	A-2, Caldes de Malavella	235,550	236,045	0,495	CU	C	4
32524217	C-25	242,200	A-2, Riudellots	C-65, Cassà de la Selva	237,890	244,350	7,810	CU	C	2
30250018	C-25D	0,080	C-25, Gurb	C-17, Vic	0,000	2,035	2,035	CU	BS	2
32523617	C-25z	236,170	C-25 Vilobi d'Onyar	AP-7 / N-156, Riudellots de la Selva	234,000	235,926	1,926	AU	BT	2
213-417	C-250	3,500	Quart (Terme Municipal)	C-65, Quart	2,600	6,861	4,261	CU	C	2
32510508	C-251	5,200	N-152a, Granollers	Cardedeu (Final travessera)	0,945	8,395	7,450	CU	C	2
32520047	C-252	4,500	C-66, Corçà	GI-642, Parlavà	2,760	7,480	8,240	CU	C	2



Dades Estació Aforament			Tram							
Codi	Carretera	Pk	Definició Tram Origen	Definició Tram Final	PK inici	PK final	Long tram	Class. Técn.	Class. Func.	Carrils
32520107	C-252	8,000	GI-642, Parlavà	C-31, Verges, GI-634	7,480	12,040	4,560	CU	C	2
318-417	C-252	40,250	Figueres (carrer de Tapis)	GI-603, Garriguella (GI-604)	40,245	53,200	0,880	CU	L	2
32520557	C-252	55,000	GI-603, Garriguella	N-260 / GI-604, Garriguella	53,200	55,404	2,204	CU	L	2
18-117	C-253	47,900	GI-665, Catell-Platja d'Aro	Palamós (carrer del Mar)	86,000	50,905	13,358	CU	L	2
3255IG17a	C-255	1,500	GI-671, Sarrà de Ter	C-66, Girona (el Congost)	0,000	2,125	2,125	CU	L	2
161325	C-26	0,960	A-140, límit amb Osca	N-230, Alfarràs	0,000	2,388	2,388	CU	BS	2
176125	C-26	22,000	N-230, Alfarràs	C-13, Vallfogona de Balaguer	2,388	25,825	23,437	CU	BS	2
30260305	C-26	30,000	C-13, La Sentiu de Sió	C-14, Artesa de Segre	29,245	51,348	22,103	CU	BP	2
40261025	C-26	101,810	C-14, Bassella	LV-4241, Solsona	82,320	105,000	22,680	CU	BS	2
10261055	C-26	105,570	LV-4241, Solsona	C-55/C-451, Solsona	105,000	107,000	2,000	CU	BS	2
144325	C-26	108,100	C-55, Solsona	límit com. Solsonès/Berguedà	107,000	127,437	20,437	CU	BS	2
3149IG08	C-26	127,500	Límit com. Solsonès - Berguedà	B-420, l'Espunyola	127,437	129,000	1,563	CU	BS	2
79-308	C-26	129,800	B-420, l'Espunyola	C-16, Berga	129,000	146,730	17,730	CU	BS	2
115-308	C-26	168,588	C-16, Berga (Cercs)	Límit Berguedà- Ripollès	149,510	170,765	21,255	CU	BS	2
12-417	C-26	188,000	Límit C. Berguedà - Ripollès	C-17, Ripoll (planes del Solà)	170,765	189,736	18,971	CU	BS	2
3026165	C-26	265,000	N-260, Navata	AP-7/N-II, Borrassà (rotonda)	263,500	270,335	6,835	CU	B	2
42600317	C-260	30,500	Figueres (rotonda)	C-260z, Vila-sacra	29,010	30,625	1,615	CD	BS	4
42600377	C-260	37,970	C-260z, Vila-sacra	GIV-6216, Castelló d'Empúries	30,625	35,700	8,445	CD	BS	2
42600417	C-260	40,740	GIV-6216, Castelló d'Empúries	Roses (C/ J.M. Folch i Torres)	35,700	46,342	7,272	CD	BS	4
40280285	C-28	27,858	N-230, Vielha	C-142b Baqueira	23,510	35,795	12,285	CU	BS	2
90280465	C-28	46,940	C-142b Baqueira	Alt Àneu (Sorpe)	35,795	54,000	18,205	CU	BS	2
56-325	C-28	66,540	Alt Àneu (Sorpe)	C-13, Alt Àneu (Esterrí d'Àneu)	46,342	67,069	20,727	CU	BS	2
10311373	C-31	137,210	N-340, el Vendrell	TV-2126, Calafell	135,283	140,536	5,253	CU	BP	2
20311403	C-31	140,960	TV-2126, Calafell	límit com. Baix Penedès/Garraf	140,536	146,127	5,591	CU	BP	2
140-208	C-31	148,319	Límit com. Baix Penedès/Garraf	C-246a, Vilanova i la Geltrú	146,127	149,836	3,709	CU	BP	2
96-308	C-31	151,035	C-246a, Vilanova i la Geltrú	C-15, Vilanova i la Geltrú	149,836	156,500	6,664	CU	BP	2
139-08	C-31	156,684	C-15, Vilanova i la Geltrú	C-32/C-246a, Sant Pere de Ribes	156,500	157,876	1,376	CU	BP	2
182-08	C-31	164,186	C-32, Sitges Nord	Sitges (Garraf)	163,130	165,000	1,870	CU	BS	2
40311768	C-31	176,297	Sitges (Garraf)	C-32, Sitges (Les Botigues)	165,000	177,822	12,822	CU	BS	2
125-308	C-31	186,886	C-32, Castelldefels	B-22, Viladecans (T1)	179,424	190,200	10,776	CU	BP	4
40311938	C-31	192,998	B-22, Viladecans (T1)	C-31C, El Prat de Llobregat	190,200	193,800	3,600	PD	BP	6
40311958	C-31	195,108	C-31C, El Prat de Llobregat	A-2, l'Hospitalet de Llobregat	193,800	195,013	1,213	PD	BP	8
33119888	C-31	198,400	A-2, l'Hospitalet de Llobregat	Barcelona	195,013	199,250	4,237	PD	BP	8
40312158	C-31	214,713	Ronda del Litoral, Sant Adrià del Besos	N-II, Montgat	208,580	215,779	7,199	A	A	6



Dades Estació Aforament			Tram							
Codi	Carretera	Pk	Definició Tram Origen	Definició Tram Final	PK inici	PK final	Long tram	Class. Técn.	Class. Func.	Carrils
40312178	C-31	217,000	N-II, Mongat	C-32/B-20, Montgat	215,779	217,200	1,421	A	A	6
CE353127	C-31	311,840	C-65, Santa Cristina d'Aro	Castell-Platja d'Aro (antiga GI-662)	310,000	313,670	3,670	PD	BP	4
40313187	C-31	318,200	Castell-Platja d'Aro (antiga GI-662)	GI-661, Calonge	313,670	321,000	7,163	PD	BP	2
40313217	C-31	321,657	GI-662, Calonge	Palamós (Antiga C-256)	321,000	324,520	3,687	PD	BP	2
40313277	C-31	327,700	Palamós (Antiga C-256)	Mont-ras (Sud)	324,520	330,600	6,080	PD	BP	4
40313307	C-31	330,660	Mont-ras (Sud)	C-66, Palafrugell	330,600	333,500	2,805	PD	BP	4
227-317	C-31	333,600	C-66, Palafrugell	Palafrugell, (Antiga GI-650 rotonda)	333,500	334,670	1,265	CU	BP	2
107-417	C-31	336,000	Palafrugell, (Antiga GI-650 rotonda)	GI-653, Regencós	334,670	337,820	3,150	CU	BP	2
218-417	C-31	338,000	GI-653, Regencós	GIV-652, Pals	337,820	340,000	3,320	CU	BP	2
41-317	C-31	347,700	GIV-652, Pals	GI-641, Gualta	340,000	349,650	8,510	CU	BP	2
217-417	C-31	351,700	GI-641, Gualta	GI-632, La Tallada de l'Empordà	349,650	353,485	3,835	CU	BP	2
112-417	C-31	354,000	GI-632, La Tallada de l'Empordà	C-252 / GI-634, Verges	353,485	357,000	3,515	CU	BP	2
40313637	C-31	363,400	C-252 / GI-634, Verges	GI-624 / GIV-6302, Ventalló	357,000	369,000	9,180	PU	BP	2
20313797	C-31	378,800	GI-624 / GIV-6302, Ventalló	N-I, el Far d'Empordà	369,000	380,240	5,365	CU	BP	2
40310033	C-31B	3,500	C-14, Salou	TV-3148, Vilaseca (la Pineda)	0,000	5,000	5,000	CD	BS	4
40310063	C-31B	6,500	TV-3148, Vilaseca (la Pineda)	N-340, Tarragona (Torreforta)	5,000	10,372	5,372	CD	BS	4
30310108	C-31C	1,050	B-201, St. Boi Llobregat	C-31, el Prat de Llobregat	0,000	2,998	2,998	CD	BS	4
39311978	C-31D	197,000	C-31/B-250, l'Hospitalet de Llobregat	C-31, l'Hospitalet de Llobregat	195,325	197,310	1,985	CT	BS	1
AA320023	C-32	1,780	AP-7, el Vendrell	C-31 / TV-2126, Calafell	1,780	6,000	4,220	AP	BP	4
AA320063	C-32	6,210	C-31 / TV-2126, Calafell	Segur de Calafell	6,000	10,000	4,000	AP	BP	4
AA320103	C-32	10,000	Segur de Calafell	límit com. Baix Penedès/Garraf	10,000	12,380	2,380	AP	BP	4
AA320138	C-32	13,435	Límit com. Baix Penedès/Garraf	C-31, Cubelles	12,380	13,500	1,120	AP	BP	4
AA320148	C-32	13,824	C-31, Cubelles	C-15, Vilanova i la Geltrú	13,500	21,500	8,000	AP	BP	4
AA320218	C-32	21,561	C-15, Vilanova i la Geltrú	C-31, Sant Pere de Ribes (Vilanoveta)	21,500	26,000	4,500	AP	BP	4
AA320318	C-32	30,975	C-31, Sant Pere de Ribes (Vilanoveta)	C-31, Sitges Nord	26,000	31,000	5,000	AP	BP	4
AA320358	C-32	35,000	C-31, Sitges Nord	C-31, Sitges (Les Botigues)	31,000	41,600	10,600	AP	BP	4
AA320448	C-32	44,000	C-31, Les Botigues	C-31, Castelldefels	41,600	45,000	3,400	AP	BP	4
AA320478	C-32	47,000	C-31, Castelldefels	C-234, Gavà	45,000	49,100	4,100	AP	BP	4
2-08	C-32	52,030	C-234, Gavà	B-20, St. Boi Ll.	49,100	55,643	6,543	AP	BP	6
40320528	C-32	60,145	Cornellà, (Nus del Llobregat, camí del mig)	B-23, Barcelona (Diagona)	58,962	63,054	4,092	PD	BP	6
40320608	C-32	85,100	B-20, Montgat (Pota nord)	BP-5002, Alella	84,290	86,100	1,810	AP	BP	6
AC320928	C-32	92,028	BP-5002, Alella	C-31D, Cabrera de Mar	86,100	95,000	8,900	AP	BP	6
AC320958	C-32	95,525	C-31D, Cabrera de Mar	C-31F, Cabrera de Mar	95,000	96,500	1,500	AP	BP	6
AC320978	C-32	96,995	C-31F, Cabrera de Mar	C-60, Argentona	96,500	99,000	2,500	AP	BP	6



Dades Estació Aforament			Tram							
Codi	Carretera	Pk	Definició Tram Origen	Definició Tram Final	PK inici	PK final	Long tram	Class. Técn.	Class. Func.	Carrils
AC321008	C-32	99,871	C-60, Argentona	Mataró centre	99,000	100,000	1,000	AP	BP	6
AC321018	C-32	100,544	Mataró centre	C-31E, Mataró	100,000	104,000	4,000	AP	BP	6
AC321038	C-32	103,569	C-31E, Mataró	BV-5033, St. Andreu de Llavaneres	104,000	106,000	2,000	AP	BP	6
AC321058	C-32	105,204	BV-5033, St. Andreu de Llavaneres	C-61, Arenys de Mar	106,000	111,500	5,500	AP	BP	6
AC321138	C-32	113,594	C-61, Arenys de Mar	N-II, Calella	111,500	122,250	10,750	AP	BP	6
AC321228	C-32	122,598	N-II, Calella	N-II, Palafolls	122,250	130,750	8,500	AP	BP	6
AC321347	C-32	133,000	N-II, Palafolls	GI-600, Tordera	130,750	134,500	3,750	AP	BP	6
40320008	C-32B	0,258	El Prat de Llobregat (aeroport)	C-31, Prat De Llobregat	0,000	0,986	0,986	PD	BS	4
39320468	C-32LD	46,900	C-31, Castelldefells	C-31, Castelldefells	46,494	47,900	1,406	CT	BS	1
39320488	C-32LD	48,000	C-31, Gavà	C-31, Gavà	47,900	49,494	1,594	CT	BS	1
39320478	C-32LE	47,000	C-31, Castelldefells	C-31, Castelldefells	46,470	47,900	1,430	CT	BS	1
39320498	C-32LE	48,100	C-31, Gavà	C-31, Gavà	47,900	49,588	1,688	CT	BS	1
AC330808	C-33	80,000	C-58/C-17, Barcelona	C-59, Mollet del Vallès	76,745	86,000	9,255	AP	BT	8
AC330858	C-33	85,350	C-59, Mollet del Vallès	AP-7, Montmeló	86,000	90,811	4,811	AP	BT	6
30350298	C-35	29,135	C-17, Parets del Vallès	BP-5002, la Roca del Vallès	28,000	32,105	4,105	CU	BS	2
30354008	C-35	40,120	BV-5105, La Roca del Vallès	BV-5103, Cardedeu	39,948	42,300	2,352	CU	BS	2
40350428	C-35	42,500	BV-5103, Cardedeu	C-251, Llinars del Vallès (can Ferrer)	42,300	48,000	5,700	CU	BS	2
40350508	C-35	49,500	C-251, Llinars del Vallès (can Ferrer)	C-61, St. Celoni	48,000	51,000	3,000	CU	BS	2
30355908	C-35	58,772	C-61, St. Celoni	GI-552, La Batllonia	51,000	61,985	10,985	CU	BS	2
35-317	C-35	66,500	GI-552, Viabrea	GI-553, Hostalric	61,985	73,400	11,415	CU	BS	2
36-317	C-35	78,000	GI-553, Hostalric	AP-7 (Maçanet de la S.)	73,400	83,400	10,000	CU	BS	2
CE350847	C-35	83,500	AP-7, Maçanet de la Selva	N-II, Vidreres	83,400	84,100	0,700	PD	BP	4
CE350857	C-35	84,740	N-II, Vidreres	C-63, Vidreres	84,100	86,000	1,900	PD	BP	4
CE350897	C-35	91,000	C-63, Vidreres	GI-681, Llagostera	86,000	95,000	9,000	PD	BP	4
CE350987	C-35	98,750	GI-681, Llagostera	C-65, Llagostera (Costa d'Alou)	95,000	100,550	5,550	PD	BP	4
43520248	C-352	24,500	N-152a, Granollers	C-17, Canovelles	17,310	26,571	9,261	CD	C	2
10370023	C-37	2,310	C-14, Alcover	N-240a, Valls	0,000	3,000	3,000	CU	BS	2
30371043	C-37	9,900	N-240, Valls (glorieta de circumval·lació)	N-240, Valls (Bon Sol)	8,936	10,551	1,615	CU	C	2
107-343	C-37	16,580	N-240, Valls	AP-2, El Plà de Santamaria	12,246	20,738	8,492	CU	C	2
108-343	C-37	24,580	AP-2, El Plà de Santamaria	T-201, Querol (Esblada)	20,738	41,000	20,262	CU	C	2
1091343	C-37	41,564	T-201, Querol (Esblada)	límit com. Anoia/Alt Camp	41,000	45,102	4,102	CU	C	2
30370458	C-37	45,974	Límit Alt Camp - Anoia	B-220, Santa Maria de Miralles	45,102	48,500	3,398	CD	C	2
30370558	C-37	55,000	B-220, Santa Maria de Miralles	Sta. Margarida de Montbui (poble vell)	48,500	61,000	12,500	CD	C	2
53-308	C-37	62,410	Sta. Margarida de Montbui (poble vell)	Sta. Margarida de Montbui (rotonda)	61,000	63,000	2,000	CD	C	2



Dades Estació Aforament			Tram							
Codi	Carretera	Pk	Definició Tram Origen	Definició Tram Final	PK inici	PK final	Long tram	Class. Técn.	Class. Func.	Carrils
30370668	C-37	66,000	Sta. Margarida de Montbui (rotonda)	N-II Vilanova del Camí	63,000	68,850	5,850	PU	BS	2
ED370698	C-37	69,815	C-15 / N-IIa, Òdena	A-2, Òdena	69,050	69,820	0,770	PU	BS	2
ED370818	C-37	81,970	A-2, Òdena	C-37z, Sant Salvador de Guardiola	69,820	86,530	16,710	PU	BS	2
ED370888	C-37	87,500	C-37z, Sant Salvador de Guardiola	C-37z, Salelles	86,530	87,680	1,150	PU	BS	2
ED370898	C-37	89,300	C-37z, Salelles	C-25, Sant Joan de Vilatorrada	87,680	92,520	4,840	PU	BS	2
30371538	C-37	150,500	BV-4608, Manlleu	BV-5224, Torelló	147,896	153,160	5,264	PU	BS	2
40371708	C-37	166,000	BV-5224, Torelló	Limit comarcal Osona - La Garrotxa	153,160	166,000	12,840	PU	BS	2
50371668	C-37	170,441	L.C. Osona - Garrotxa	C-63, La Vall d'en Bas	166,300	172,200	5,900	PU	BS	2
122-308	C-37z	69,815	N-II (Òdena)	122-308	67,836	93,100	25,264	CU	L	2
31410IG8a	C-37z	95,000	Manresa	C-25/C-55, Manresa (rotonda)	94,540	95,940	1,400	CU	L	2
206-417	C-38	0,300	N-260, Sant Joan de les Abadesses	GIV-5264, Campodron	0,000	9,450	10,835	CU	BS	2
403-417	C-38	17,900	GIV-5264, Campodron	límit amb França (Molló, Coll d'Ares)	9,450	27,786	16,951	CU	BS	2
72-243	C-42	3,270	AP-7 / N-235, l'Aldea	Tortosa (La Petja)	1,801	9,700	7,899	PD	BS	4
71-343	C-42	9,820	Tortosa	C-12, Tortosa	7,879	13,219	5,340	CD	BP	4
34210043	C-421B	1,000	N-240, Perafort (rotonda)	TV-2231, La Secuita (rotonda, accés AVE)	0,000	1,300	1,300	CU	C	2
34220543	C-422	5,000	T-721, Constantí (la Closa)	TP-7225, Constantí	4,300	6,000	1,700	CU	C	2
34221143	C-422	8,540	TP-7225, Constantí	C-14, La Selva del Camp	6,000	11,970	5,970	CU	C	2
50430081	C-43	8,150	C-12, Benifallet	N-420, Gandesa	0,000	13,590	13,590	CU	BS	2
111-343	C-44	1,740	N-340 / T-304, l'Hospitalet de l'Infant	T-318, Vandellòs	0,000	10,000	10,000	CU	BS	2
34401103	C-44	11,460	T-318, Vanessa Parc	Limit comarcal el Baix Camp - la Ribera d'Ebre	10,000	14,290	4,290	CU	BS	2
112-343	C-44	16,100	Limit com. Baix Camp / Ribera d'Ebre	TV-3031, Tivissa	14,290	19,874	5,584	CU	BS	2
50440251	C-44	25,180	TV-3031, Tivissa	C-12, Móra la Nova	19,874	26,565	6,691	CU	BS	2
20450125	C-45	16,750	C-12, Maials	Limit Aragó	0,000	19,000	19,000	CU	BS	2
34510265	C-451	26,450	L-313, Guissona	C-1412b, Biosca	20,237	29,368	9,131	CU	BS	2
24510505	C-451	50,330	C-1412b, Biosca	C-26/C-55, Solsona	20,237	52,245	32,008	CU	BS	2
34620115	C-462	11,800	C-26, Olius	LV-4241 Sant Llorenç de Morunys (La Llosa del Cavall)	0,000	21,020	21,020	CU	C	2
24620255	C-462	25,150	LV-4241 Sant Llorenç de Morunys (La Llosa del Cavall)	LV-4012 PK- 6+870, La Coma i la Pedra	21,020	30,040	9,020	CU	C	2
34620855	C-462	85,000	Canvi comarcal el Solsonès - l'Alt Urgell	La Seu d'Urgell	30,040	88,956	58,916	CU	C	2
250-343	C-51	7,500	N-340, el Vendrell	C-246, el Vendrell (pont sobre la AP-7)	5,623	8,000	2,377	CU	BS	2
35100803	C-51	10,475	C-246, el Vendrell (pont sobre AP-7)	C-51A, La Bisbal del Penedès	8,000	12,000	4,000	CU	BS	2
30510193	C-51	19,000	C-51A, La Bisbal del Penedès	TP-2405, Rodonyà	12,000	19,810	7,810	CU	BS	2
40510213	C-51	20,930	TP-2405, Rodonyà	AP-2, Vilarradona	19,810	27,500	7,690	CU	BS	2
10510333	C-51	33,720	TP-2002 / TP-2031, Vila-rodona	C-37 / N-240, Valls	26,730	33,793	7,063	CU	BS	2
56325	C-53	116,040	A-2, Vilagrassa	Limit C. Urgell - Noguera	115,839	131,418	15,579	CU	BS	2



Dades Estació Aforament			Tram							
Codi	Carretera	Pk	Definició Tram Origen	Definició Tram Final	PK inici	PK final	Long tram	Class. Técn.	Class. Func.	Carrils
40531425	C-53	142,370	Límit C. Urgell - Noguera	C-13, Vallfogona Balaguer	131,418	143,600	12,182	CU	BS	2
35350158	C-535	15,000	BV-2041, Begues (Can Baró)	BV-2411, Begues	14,174	18,298	4,124	CU	C	2
138-08	C-55	2,987	A-2, Abrera	C-1414, Olesa	0,000	4,545	4,545	CU	BP	2
40550118	C-55	11,300	C-1414, Olesa	C-58 Castellmell i el Vilar	4,545	15,500	10,955	CU	BP	2
40550178	C-55	16,703	C-58 Castellmell i el Vilar	C-16, Castellmell i el Vilar	15,500	18,870	3,370	CU	BP	2
40550238	C-55	23,138	C-16, Castellmell i el Vilar	C-1411a, Manresa (Sant Pau)	18,870	27,800	8,930	CU	BP	2
10550288	C-55	28,200	C-1411a, Manresa (Sant Pau)	C-16C, Manresa (el Guix)	27,800	30,500	2,700	CU	BP	3
40550328	C-55	32,670	C-16, Manresa (el Guix)	C-25, Manresa	30,500	33,258	2,758	PD	BP	3
11-308	C-55	43,404	C-37z/C-25, Manresa (rotonda)	Súria (inici variant)	34,654	47,000	12,346	CU	BP	2
40550488	C-55	48,000	Súria (inici variant)	BV-3002, Valls de Torroella	47,000	50,100	3,100	CU	BP	2
119-308	C-55	57,897	BV-3002, Valls de Torroella	B-400, Cardona	50,100	60,000	9,900	CU	BP	2
30550638	C-55	63,280	B-400, Cardona	Límit comarcal El Bages - Solsonès	60,000	65,345	5,345	CU	BP	2
14-1325	C-55	79,250	Límit com. Bages - Solsonès	C-26/C-451, Solsona	65,345	79,256	13,911	CU	BS	2
35630015	C-563	1,140	Tuixén (pont sobre el riu Josa, marge dret)	Gòsol	0,000	15,594	15,594	CU	C	2
10580048	C-58	3,600	C-33/C-17, Barcelona (Trinitat)	N-150, Montcada	0,000	4,619	4,619	A	BT	6
10180608	C-58	6,002	N-150, Montcada	Accés AP-7	4,619	7,735	3,116	A	BT	6
40580108	C-58	9,800	AP-7/N-150, Ripollet	C-1413a, St Quirze del Vallès	7,735	14,000	6,265	A	BT	6
40580168	C-58	16,249	C-1413a, St Quirze del Vallès	Terrassa (Riera de les Arenes)	14,000	20,575	6,575	A	BT	5
40580208	C-58	20,000	Terrassa (Riera de les Arenes)	C-16, Terrassa	18,150	20,575	2,425	CU	BS	4
40580248	C-58	24,804	C-16/B-120, Terrassa	B-245, Viladecavalls	22,468	25,008	2,540	CU	BS	2
40580378	C-58	37,077	B-245, Viladecavalls	C-55, Castellbell i el Vilar	25,008	39,241	14,233	CU	BS	2
39580158	C-58/155	1,000	C-58, Sant Quirze del Vallès	N-150, Sabadell (rotonda)	0,000	2,000	2,000			2
458C0018	C-58C	0,520	C-58, Sabadell	Antiga BV-1248, Sabadell (benzinera)	0,000	3,620	3,620	PD	BS	6
458LD108	C-58LD	13,000	C-58, Badia	C-58, Sant Quirze del Vallès	12,390	13,780	1,390	CT	BS	2
39580178	C-58LD	17,000	C-58, Terrassa	C-58, Terrassa (rotonda)	16,880	17,930	1,050	CT	BS	2
39580188	C-58LE	18,000	C-58, Terrassa	C-58, Terrassa	16,500	19,370	2,870	CT	BS	2
10590018	C-59	1,050	C-33/C-17, Mollet del Vallès	AP-7, Santa Perpètua de la Mogoda	0,530	3,000	2,470	PD	BP	4
40590048	C-59	3,750	AP-7, Santa Perpètua de Mogoda	B-143, Palau-Solità de Plegamans	3,000	4,700	1,700	PD	BP	6
40590088	C-59	7,980	B-143, Palau-Solità de Plegamans	B-143, Palau-solità i Plegamans (rotonda)	4,100	11,000	6,900	CU	C	2
35901108	C-59	11,700	B-143, Palau-solità i Plegamans (rotonda)	Caldes de Montbui Sud	11,000	12,000	1,000	CU	C	2
35901208	C-59	12,300	Caldes de Montbui Sud	C-1415b (Caldes de Montbui)	12,000	14,100	2,100	CU	C	2
35901508	C-59	15,000	C-1415b (Caldes de Montbui)	Caldes de Montbui (Urb. Els Saulons)	14,100	16,000	1,900	CU	C	2
10590188	C-59	16,640	Caldes de Montbui (Urb. Els Saulons)	C-1413c, Sant Feliu de Codines	16,000	25,000	9,000	CU	C	2
35902508	C-59	25,500	C-1413c, Sant Feliu de Codines	BV-1341, Sant Quirze Safaja	25,000	28,000	3,000	CU	C	2



Dades Estació Aforament			Tram							
Codi	Carretera	Pk	Definició Tram Origen	Definició Tram Final	PK inici	PK final	Long tram	Class. Técn.	Class. Func.	Carrils
20590348	C-59	34,400	BV-1341 - N-141c, Moià (BP-4313)	N-141c, Moià	28,000	38,460	10,460	CU	C	2
35904208	C-59	42,500	N-141c, Moià	C-25/C-670, Sta. Maria d'Oló	38,460	53,720	15,260	CU	C	2
40600018	C-60	0,300	C-32/B-40, Argentona	C-1415c, Argentona	0,000	1,000	1,000	A	BP	4
20409008	C-60	8,000	C-1415c, Argentona	AP-7/B-40, La Roca del Vallès	1,000	9,618	8,618	A	BP	4
20610308	C-61	2,700	C-61, Arenys de Mar	BV-5111 i BV-5031, Arenys de Munt	2,000	3,800	1,800	CU	BS	2
36100308	C-61	5,300	BV-5111 i BV-5031, Arenys de Munt	Vallgorguina	3,800	13,000	9,200	CU	BS	2
30611508	C-61	15,500	Vallgorguina	C-35, Sant Celoni	13,000	17,358	4,358	CU	BS	2
10620028	C-62	2,300	C-25, Sant Bartomeu del Grau	C-154, Olost	0,000	8,200	8,200	CU	BS	2
40620308	C-62	29,752	C-154 Prats de Lluçanes	C-16, Gironella (rotonda)	8,200	33,148	24,948	CU	BS	2
414-417	C-63	4,000	GI-680, Lloret de Mar	GI-680a, Rocagrossa	0,000	6,000	6,000	CU	BS	2
224-417	C-63	10,820	GI-680a, Rocagrossa	C-35, Vidreres	6,000	11,266	5,266	CU	BS	2
414-317	C-63	18,408	C-35, Vidreres	C-253, Sta. Coloma de Farners	11,266	23,800	9,734	CU	BS	2
30632417	C-63	24,125	C-253, Sta. Coloma de Farners	C-25 / GI-533, Sta. Coloma de Farners	23,800	27,000	3,500	CU	BS	2
3152IG17	C-63	31,300	C-25 / C-152 Brunyola	N-141e / GI-542, Anglès	31,000	32,032	1,032	CU	BS	2
22-217	C-63	51,977	Inici variant de la Cellera (rotonda)	Límit comarcal Selva - Garrotxa	32,032	54,000	21,968	CU	BS	2
30636617	C-63	66,700	Límit comarcal Selva - Garrotxa	C-152, La Vall d'en Bas	54,000	68,142	14,142	CU	BS	2
CE650067	C-65	6,150	C-31, St. Feliu de Guixols	C-35, Llagostera	2,400	9,321	6,921	PD	BP	4
32502017	C-65	12,685	C-35, Llagostera	C-253a, Llagostera	9,321	13,785	4,464	CU	BP	4
40650177	C-65	17,220	C-253a, Llagostera	C-250, Cassà de la Selva (sud)	13,785	18,320	4,535	CU	BP	2
32501217	C-65	20,382	C-250, Cassà de la Selva (sud)	C-25, Cassà de la Selva	18,320	21,000	2,680	CU	BP	2
412-317	C-65	24,640	C-25, Cassà de la Selva	C-250, Quart	21,000	25,385	4,385	CU	BP	2
411-317	C-65	26,368	C-250, Quart	N-II / AP-7, Girona	25,385	27,000	1,615	CU	BP	2
40660007	C-66	1,481	C-31, Palafrugell	GI-652, Torrent	0,000	2,500	2,500	CU	BP	2
20660047	C-66	3,680	GI-652, Torrent	GI-664, La Bisbal	2,500	10,400	7,900	CU	BP	2
20660167	C-66	16,400	GI-664, La Bisbal	GI-742, Rupió	10,400	18,000	7,600	CU	BP	2
15-317	C-66	19,400	GI-742, Rupió	Celrà	18,000	27,400	9,400	CU	BP	2
20660307	C-66	30,300	Celrà	N-II, Girona	27,400	31,600	4,200	CU	BP	2
10660337	C-66	32,800	N-II, Girona	AP-7, Sant Julià de Ramis	31,600	34,000	2,400	PU	BP	2
40660357	C-66	35,500	AP-7, Sant Julià de Ramis	C-150a, Cornellà de Terri	34,600	42,200	7,600	CD	BP	4
6-417	C-66	52,803	C-150a, Cornellà del Terri	A-26, Besalú	42,200	57,400	15,200	CU	BP	2
36700078	C-670	7,000	C-25 / C-59, Sta. Maria d'Oló	B-433, Oristà	0,000	7,999	7,999	CU	L	2
34000097	GI-400	9,000	N-260, Collada de Toses	Alp	0,000	15,095	15,095	CU	L	2
4-417	GI-401	4,000	N-260, Campdevànol	GI-402, Gombren	0,000	8,500	8,500	CU	C	2
303-417	GI-402	1,000	GI-401, Gombren	límit comarcal el Ripollès i el Berguedà	0,000	8,268	8,268	CU	C	2



Dades Estació Aforament			Tram							
Codi	Carretera	Pk	Definició Tram Origen	Definició Tram Final	PK inici	PK final	Long tram	Class. Técn.	Class. Func.	Carrils
320-417	GI-502	3,000	N-II, Biure	GI-503, Darnius	0,000	7,005	7,005	CU	C	2
203-417	GI-503	1,000	GI-503, Darnius	Costoja (França)	0,000	24,388	24,388	CU	C	2
25-417	GI-512	1,450	N-II, Tordera	C-35, Maçanet de la Selva	0,000	8,717	8,717	CU	C	2
117-417	GI-513	1,000	C-150a, Banyoles	N-II, Bàscara (Orriols)	0,000	13,150	13,150	CU	C	2
116-417	GI-514	5,000	N-II, Sant Julià de Ramis	C-66, Cornellà de Terri	0,000	6,896	6,896	CU	C	2
21-417	GI-520	4,500	GI-543, Viladrau	B-520, Viladrau (Limit província)	0,000	7,045	7,045	CU	C	2
35210017	GI-521	1,000	N-260a, Ridaura (Coll de Coubet)	N-260, Sant Joan de les Abadesses	0,000	11,200	11,200	CU	L	2
1-417	GI-522	1,200	N-260, Castellfolit de la Roca	N-260, la Canya	0,000	4,000	4,000	CU	L	2
15240027	GI-524	2,500	N-260a, Olot (carrer Barcelona)	C-150a, Banyoles (Plaça Zures)	0,000	32,070	32,070	CU	C	2
8-417	GI-531	3,300	AP-7, Girona (rotonda)	GIV-5313, Sant Gregori	2,460	8,200	0,440	CU	L	2
322-417	GI-531	8,247	GIV-5313, Sant Gregori	C-63, les Planes d'Hostoles	8,200	33,093	30,193	CU	L	2
9-417	GI-532	9,000	GI-531, St. Martí de Llémna	N-141, Bonmatí	0,000	10,767	10,767	CU	L	2
14-417	GI-533	5,000	AP-7, Girona	Limit C. Gironès - Selva	1,400	9,300	7,900	CU	C	2
18-417	GI-533	14,500	Limit C. Gironès - Selva	C-25, Sta. Coloma Farners	9,300	16,670	7,370	CU	C	2
214-417	GI-534	5,500	GIV-5341, Vilobí d'Onyar	GI-533, Bescanó	0,000	5,550	5,550	CU	L	2
17-417	GI-540	10,100	GI-534, Estanyol	N-141, Bonmatí	0,000	10,595	10,595	CU	L	2
20-417	GI-541	2,000	Limit com.la Selva/Osona (BV-5101)	GI-550, St. Hilari Sacalm	0,000	10,813	10,813	CU	L	2
324-417	GI-542	20,000	C-63, Anglès	GI-541, St. Hilari Sacalm	0,000	24,962	24,962	CU	L	2
23-417	GI-543	1,000	GI-550, Arbúcies (carrer del Pont)	C-25, Espinelves (Coll de Revell)	0,000	12,900	12,900	CU	L	2
401-417	GI-543	15,000	C-25, Espinelves (Coll de Revell)	GI-520, Viladrau	12,900	19,693	6,793	CU	C	2
212-317	GI-544	1,000	GI-543, Espinelves	GIV-5441, Espinelves	0,000	1,160	1,160	CU	L	2
22-417	GI-550	1,000	GI-543, Arbúcies	GI-541, Sant Hilari Sacalm	0,000	11,300	11,300	CU	C	2
325-417	GI-551	1,000	GI-550, Sant Hilari Sacalm	C-253, S. Coloma de Farners	0,000	20,924	20,924	CU	L	2
55520018	GI-552	8,000	C-35, Sant Celoni (la Batllòria)	GI-553, Sant Feliu de Buixalleu	0,000	9,300	9,300	CU	C	2
25520137	GI-552	13,000	GI-553, Sant Feliu de Buixalleu	GI-550, Arbúcies	9,300	16,845	7,545	CU	C	2
214-317	GI-553	3,200	GI-552, Sant Feliu de Buixalleu	GI-550, Arbúcies	0,000	7,120	7,120	CU	C	2
118-417	GI-554	2,000	N-II, Bàscara	GIP-5121, Esponellà	0,000	13,190	13,190	CU	L	2
215-317	GI-555	7,500	N-II, Sils	GIV-5121, Massanes	0,000	13,060	13,060	CU	L	2
225-417	GI-562	1,000	GI-562/C-35, Maçanet de la Selva	Maçanet de la S. (estació FC)	0,000	2,114	2,114	CU	L	2
72-317	GI-600	3,125	N-II, Tordera (GI-512)	GI-682, Blanes	0,000	5,250	5,250	CU	C	2
202-417	GI-602	11,000	N-II, Capmany	GI-603, Espolla	0,000	11,811	11,811	CU	C	2
209-417	GI-603	7,500	GI-602, Espolla	C-252, Garriguella	0,000	8,188	8,188	CU	C	2
217-317	GI-604	1,000	N-260, Garriguella	GI-610, Vilajuïga	0,000	1,375	1,375	CU	C	2
124-417	GI-610	1,000	C-260, Roses	GI-604, Vilajuïga	0,000	9,575	9,575	CU	C	2



Dades Estació Aforament			Tram							
Codi	Carretera	Pk	Definició Tram Origen	Definició Tram Final	PK inici	PK final	Long tram	Class. Técn.	Class. Func.	Carrils
317-417	GI-612	3,000	Port de la Selva	N-260, Llançà	0,000	8,026	8,026	CU	C	2
219-317	GI-613	5,000	GI-614, Roses (Coll de Perafita)	GI-612, Port de la Selva	0,000	7,425	7,425	CU	C	2
26140037	GI-614	4,350	C-260, Roses	GI-613, Roses (Coll de Perafita)	0,000	11,000	11,000	CU	C	2
16140037	GI-614	11,900	GI-613, Roses (Coll de Perafita)	Cadaqués	11,000	16,943	5,943	CU	C	2
220-317	GI-620	2,000	GI-614, Roses	Roses, (Coll del Pení, acces a base militar)	0,000	2,037	2,037	CU	L	2
315-417	GI-622	1,000	N-II, Bàscara	GIV-6216, Sant Miquel de Fluvià	0,000	7,725	7,725	CU	L	2
407-317	GI-623	6,500	GI-513, Bàscara (Orriols)	GI-624, Ventalló	0,145	10,650	10,505	CU	C	2
321-417	GI-623	13,000	GI-623-GI-624, Ventalló	GI-623-C-31, Viladamat	10,650	15,000	4,350	CU	C	2
121-417	GI-623	17,000	C-31, Viladamat	GI-623, L'Escala	15,000	20,990	5,990	CU	C	2
119-417	GI-624	1,000	C-31, Ventalló (l'Arbre Sec)	GI-623, Ventalló	0,000	3,143	3,143	CU	C	2
115-417	GI-631	0,500	GI-633, Colomers	GI-622, Sant Mori	0,000	9,011	9,011	CU	L	2
122-417	GI-632	0,500	C-31, La tallada de l'Empordà	GI-632, l'Escala	0,000	7,830	7,830	CU	C	2
114-417	GI-633	5,000	N-II, Sant Julià de Ramis	GI-631, Colomers	0,000	10,480	10,480	CU	C	2
224-317	GI-634	1,000	C-31, Verges	GI-631, Colomers	0,000	6,308	6,308	CU	C	2
111-417	GI-641	2,000	C-31, Torroella de Montgrí	l'Estartit	0,000	5,452	5,452	CU	C	2
225-317	GI-642	0,500	C-66, la Pera	C-252, Parlavà	0,000	3,512	3,512	CU	C	2
410-317	GI-643	1,000	C-31, Gualta	GI-644, Serra de Daró	4,540	7,882	3,342	CU	C	2
210-417	GI-643	4,540	GI-644, Serra de Daró	C-252, Parlavà (GI-642)	0,000	4,540	4,540	CU	C	2
105-417	GI-644	1,500	C-66, Forallac	GI-651, Canapost	0,000	2,300	2,300	CU	L	2
109-417	GI-644	2,300	GI-651, Canapost	GI-643, Serra de Daró	2,300	8,290	5,990	CU	L	2
110-417	GI-651	1,500	GI-644, Canapost	C-31, Pals	0,000	7,260	7,260	CU	L	2
106-417	GI-652	0,500	C-66, Torrent	C-31, Pals	0,000	3,388	3,388	CU	L	2
108-417	GI-653	2,700	GIV-6535, Begur	C-31, Regencós	0,855	3,430	2,575	CU	C	2
103-417	GI-660	1,300	C-66, la Bisbal d'Empordà	GI-661, Calonge	0,000	16,033	16,033	CU	C	2
26640017	GI-664	1,300	C-250, Cassà de la Selva	C-66, la Bisbal d'E.	0,000	22,984	22,984	CU	C	2
229-317	GI-665	1,000	C-31, Platja d'Aro	C-253, Platja d'Aro	0,000	1,158	1,158	CU	C	2
230-317	GI-666	1,000	C-31, Platja d'Aro	C-253, Platja d'Aro (mas Rigau)	0,000	2,455	2,455	CU	C	2
223-417	GI-673	2,200	A-II, Caldes de Malavella	GI-674, Caldes de Malavella	0,000	3,346	3,346	CU	C	2
233-317	GI-674	2,000	GI-673, Caldes de Malavella	C-253a, Llagostera	0,000	7,728	7,728	CU	C	2
26810107	GI-681	10,275	C-35, Llagostera	GI-682, Tossa de Mar	0,000	16,286	16,286	CU	C	2
46820317	GI-682	4,000	B-682 (límit com. Maresme/La Selva)	GI-600, Blanes	3,025	7,950	4,925	CU	C	2
26820087	GI-682	7,950	GI 600, Blanes	GI-680, Lloret de Mar	7,950	10,370	2,420	CU	C	2
26820217	GI-682	21,200	GI-680, Lloret de Mar	GI-681, Tossa de Mar	10,370	23,550	13,180	CU	C	2
26820447	GI-682	44,100	GI-681, Tossa de Mar	Sant Feliu de Guixols	23,550	45,013	21,463	CU	C	2



Dades Estació Aforament			Tram							
Codi	Carretera	Pk	Definició Tram Origen	Definició Tram Final	PK inici	PK final	Long tram	Class. Técn.	Class. Func.	Carrils
35121057	GIP-5121	4,000	C-150a, Banyoles	GI-544, Esponellà	0,000	8,400	8,400	CU	C	2
35121117	GIP-5121	11,000	GI-544, Esponellà	N-260, Cabanelles	8,400	14,890	6,490	CU	C	2
36042017	GIP-6042	1,000	C-252, Peralada	N-260, Peralada	0,000	2,000	2,000	CU	C	2
36042047	GIP-6042	4,000	N-260, Peralada	Peralada, (Vilanova de la Muga)	2,000	4,070	2,070	CU	C	2
35264027	GIV-5264	2,000	C-38, Camprodon (rotonda)	Setcases (final variant)	0,000	12,520	12,520	CU	C	2
36043027	GIV-6043	2,000	Castelló d'Empúries	Peralada, (Vilanova de la Muga)	0,000	3,300	3,300	CU	C	2
36216017	GIV-6216	5,200	GIV-6217, Sant Pere Pescador	C-260, Castelló d'Empúries	0,000	6,940	6,940	CU	C	2
36302017	GIV-6302	1,000	L'Armentera	C-31, Ventalló	0,000	2,350	2,350	CU	C	2
36303017	GIV-6303	1,000	GIV-6216, Sant Pere Pescador	GIV-6302, L'Armentera	0,000	2,710	2,710	CU	C	2
182325	L-200	1,500	N-lia, Mollerussa	Miralcamp (inici variant)	0,000	2,100	2,100	CU	BS	2
253325	L-200	11,375	Miralcamp (inici variant)	C-233, les Borges Blanques	2,100	11,738	9,638	CU	BS	2
271325	L-201	9,300	C-14, Ciutadilla	C-233, Arbeca	0,000	18,894	18,894	CU	C	2
244325	L-214	2,000	N-141, Cervera	L-243, Montoliu de Segarra	0,000	14,254	14,254	CU	C	2
272325	L-220	1,000	L-201, Maldà	L-232, Els Omells de na Gaia	0,000	8,450	8,450	CU	C	2
6232IG25	L-232	8,450	L-232, Els Omells de na Gaia	límit Urgell/Conca de Barberà	8,450	11,997	3,547	CU	C	2
32410045	L-241	0,000	C-14, PK 38,260 (Ciutadilla)	límit com. Urgell-Conca de Barberà (T-241)	0,000	7,563	7,563	CU	C	2
32430145	L-243	14,253	L-214 Montoliu de Segarra (Cabestany)	Límit C.Segarra C.de Barberà (T-243)	14,253	16,481	2,228	CU	C	2
243325	L-303	1,000	N-141, Cervera	L-310, Les Pallargues	0,000	9,000	9,000	CU	C	2
53030205	L-303	19,500	L-310, Les Pallargues	C-14, Agramunt	9,000	21,264	12,264	CU	C	2
54325	L-310	1,300	N-II, Tàrraga	L-310/L-324, Les Pallargues (rotonda Concabella)	0,000	16,000	16,000	CU	BS	2
50-325	L-310	16,500	L-310/L-324, Les Pallargues (rotonda Concabella)	L-311/L-313, Guissona (rotonda)	16,000	18,610	2,610	CU	BS	2
242225	L-311	3,000	N-II, Cervera	L-311/L-324, Tarroja de Segarra	0,000	9,000	9,000	CU	BS	2
281325	L-311	9,000	L-311/L-324, Tarroja de Segarra	L-310/L-313, Guissona (rotonda)	9,000	14,046	5,046	CU	BS	2
33325	L-313	26,900	L-310/L-311, Guissona (rotonda)	C-1412a, Oliola (riu Llobregós)	14,046	29,254	15,208	CU	BS	2
332325	L-401	1,000	C-14, Coll de Nargó	LV-4241, Guixers (Coll de Jou)	0,000	41,263	41,263	CU	C	2
123325	L-500	4,500	N-230, el Pont de Suert	L-501, la Vall de Boí	0,000	15,000	15,000	CU	C	2
43-325	L-500	15,000	Barruera	La Vall de Boí (Caldes de Boí)	15,000	19,597	4,597	CU	C	2
432325	L-501	0,500	L-500, Vall de Boí	La Vall de Boí (Pla de l'Ermita)	0,000	5,714	5,714	CU	C	2
321325	L-503	2,680	N-260, Senterada	La Torre de Cabdella (Espui)	0,000	16,750	16,750	CU	C	2
112325	L-504	2,400	C-13, Llavorsí (riu Noguera Pallaresa)	L-510, Tírvia	0,000	15,000	15,000	CU	C	2
41-325	L-504	15,000	L-510, Tírvia	Tavascan	15,000	19,450	4,450	CU	C	2
42-325	L-510	9,000	L-504, Tírvia	Àreu	0,000	13,919	13,919	CU	C	2
371325	L-511	1,000	C-1412bz, Isona i Conca Dellà	Límit comarcal Pallars Jussà - Alt Urgell	0,000	19,332	19,332	CU	C	2
331325	L-511	40,000	Límit comarcal Pallars Jussà - Alt Urgell	C-14, Coll de Nargó	19,332	40,703	21,371	CU	C	2



Dades Estació Aforament			Tram							
Codi	Carretera	Pk	Definició Tram Origen	Definició Tram Final	PK inici	PK final	Long tram	Class. Técn.	Class. Func.	Carrils
153325	L-512	1,150	C-14, Artesa de Segre	C-1412b, Artesa de Segre (Folquer)	0,000	16,218	16,218	CU	BS	2
44325	L-702	1,350	C-13, Lleida	Limit C. Segrià - Garrigues	1,100	8,000	11,485	CU	C	2
44-325	L-702	7,130	Limit C. Segrià - Garrigues	LV-7022, Puigverd de Lleida	8,000	11,000	4,615	CU	C	2
53-325	L-702	17,000	LV-7022, Puigverd de Lleida	C-233/L-7021, Castellldans	11,000	17,300	6,300	CU	C	
38000045	L-800	4,500	A-2, Alcarràs	Vallmanya	2,650	14,040	11,390	CU	C	2
39020085	L-902	8,500	N-240, Almacelles	Almenar (vial a Almenar)	0,750	9,000	8,250	CU	C	2
164325	L-902	13,000	Almenar (vial a Almenar)	Limit provincial Lleida - Oisca (A-2219)	9,000	13,036	4,036	CU	C	2
39100035	L-910	0,380	C-12, Os de Balaguer	Os de Balaguer	0,000	2,220	2,220	CU	C	2
320150015	LP-2015	1,700	LP-2041, Bellpuig	L-201, Belianes	0,000	8,100	8,100	CU	C	2
323350015	LP-2335	1,400	L-201, Maldà	Limit provincial Lleida - Tarragona (TP-2335)	0,000	15,340	15,340	CU	C	2
333220015	LP-3322	1,000	N-II, PK 485+370 Mollerussa	LV-3331, Linyola	0,000	9,760	9,760	CU	BS	2
33322115	LP-3322	11,500	LV-3331, Linyola	C-53, Bellcaire d'Urgell	9,760	14,914	5,154	CU	BS	2
37013005	LP-7013	0,120	N-240, Vinaixa	LP-7032, l'Albí	0,000	6,950	6,950	CU	C	2
37013025	LP-7013	2,040	LP-7032, l'Albí	C-242, Pla de la Codina	0,000	21,750	21,750	CU	C	2
37041005	LP-7041	0,120	N-II, Soses	C-45, Seròs	0,000	12,286	12,286	CU	C	2
370410135	LP-7041	13,720	C-45, Seròs	La Granja d'Escarp	12,386	20,300	7,914	CU	C	2
39221125	LP-9221	12,800	Lleida (Secà de Sant Pere)	LV-9225, Albesa	12,600	14,580	1,980	CU	C	2
32001005	LV-2001	0,930	L-200, Mollerussa	Torregrossa	0,000	8,000	8,000	CU	C	2
32001025	LV-2001	9,250	Torregrossa	N-240, Juneda	8,000	11,400	3,400	CU	C	2
23025025	LV-3025	2,000	C-26, la Sentiu de Sió	LV-3028, Preixens	0,000	9,000	9,000	CU	C	2
23025025	LV-3025	19,600	LV-3028, Preixens	C-14, Agramunt	9,000	20,491	11,491	CU	C	2
34241265	LV-4241	26,530	L-401, Guixers (Coll de Jou)	C-462, St. Llorenç de M.	23,165	31,635	8,470	CU	C	2
34241345	LV-4241	34,900	C-462, St. Llorenç de M.	Limit comarca el Solsonès - el Berguedà (BV-4241)	33,640	44,135	10,495	CU	C	2
35118005	LV-5118	0,230	C-14, Peramola	Peramola	0,000	5,000	5,000	CU	C	2
370230025	LV-7023	2,660	N-240, Juneda	C-233/L-702, Castellldans	0,000	7,440	7,440	CU	C	2
39225055	LV-9225	5,560	LP-9221, Albesa	LP-9224a, Menàrguens	0,000	7,920	7,920	CU	C	2
71410048	N-141c	4,700	C-16c, Sant Fruitós de El Bages	C-16, Sant Fruitós de El Bages	3,800	6,300	2,500	CU	C	2
71410078	N-141c	6,930	Sant Fruitós del El Bages	Navarclès	6,933	6,933		CU	C	2
51413218	N-141c	14,000	C-16, Sant Fruitós de El Bages	B-124/B-431, Calders	6,300	16,800	10,500	CU	C	2
51411808	N-141c	18,000	B-124/B-431, Calders	C-59, Moià	16,800	26,000	9,200	CU	C	2
29-308	N-141c	28,000	C-59, Moià	BV-5303, Tona	26,000	40,300	14,300	CU	C	2
1-1308	N-141c	46,825	BV-5303, Tona	C-17, Malla (BV-5306)	40,300	46,825	6,525	CU	C	2
11411017	N-141e	101,500	C-63, Anglès	Bescanó	99,780	110,000	10,220	CU	C	2
211-417	N-141e	111,500	Bescanó	Salt (carrer Agudes)	110,000	112,930	2,930	CU	C	2



Dades Estació Aforament			Tram							
Codi	Carretera	Pk	Definició Tram Origen	Definició Tram Final	PK inici	PK final	Long tram	Class. Técn.	Class. Func.	Carrils
16-208	N-150	16,000	C-58c, Sabadell (rotonda)	Terrassa (antiga N-150)	11,450	16,700	5,250	CU	C	4
41500208	N-150	19,400	Terrassa (antiga N-150)	C-58a, Terrassa (C-243)	16,700	20,080	3,380	CU	C	2
28-108	N-152a	16,215	C-17, Montcada i Reixac	C-17, Mollet del Vallès	16,180	19,789	3,609	CU	L	2
424-08	N-152a	26,220	C-17, Granollers	C-352, Les Franqueses del Valles	24,904	26,500	1,596	CD	L	4
71526708	N-152a	66,900	C-17, Vic	C-154, Vic	66,650	67,700	1,050	CU	L	2
42300221	N-230b	22,130	T-333, Prat de Compte	C-12, Xerta	18,140	25,550	7,410	CU	C	2
32600987	N-260a	98,000	N-260, Olot	Ripoll (carrer Progrès)	84,200	115,850	31,650	CU	L	2
30024545	N-II	454,470	A-2, Soses	Terme municipal Alcarràs - Lleida	448,059	455,010	6,951	CU	L	2
30024905	N-II	490,650	L-11, Bell-lloc d'Urgell	A-2, Bellpuig	473,060	497,661	24,601	CU	L	2
20026328	N-II	632,200	B-20, Montgat (rotonda del Mil·leni)	BV-5002, El Masnou	631,821	633,200	1,379	CU	L	3
10026368	N-II	636,000	BV-5002, El Masnou	BV-5024, Premià de Mar	633,200	637,040	3,840	CU	L	4
20026408	N-II	640,000	BV-5024, Premià de Mar	Mataró	637,040	647,000	9,960	CU	L	3
20026558	N-II	655,000	Mataró	C-32, Calella de Mar	647,000	668,000	21,000	CU	L	2
10026738	N-II	673,200	C-32, Calella	B-682, Malgrat de Mar	668,000	676,000	8,000	CU	L	3
20026738	N-II	676,700	B-682, Malgrat de Mar	Tordera, GI-600	676,000	682,000	6,000	CU	L	3
175-343	T-202	6,000	T-203 / T-214, La Riera de Gaià	T-204, Salomó	3,613	12,130	8,517	CU	BS	2
174-343	T-204	2,000	C-51, Montferri (Vilardida)	T-202, Salomó (creu de terme)	0,000	9,000	9,000	CU	C	2
52140343	T-214	3,000	N-340, Torredembarra	T-202, La Riera de Gaià	2,400	4,985	2,585	CU	C	2
72210543	T-221	8,050	B-221 / LV-2033, Talavera (coll de la Creu)	C-241c / C-241d, Sta. Coloma Queralt	4,030	8,117	4,087	CU	C	2
169-343	T-224	1,000	C-241d, Sta. Coloma Queralt	T-243, Llorac (Riu Corb)	0,000	11,462	11,462	CU	C	2
168-343	T-224	12,050	T-243, Llorac (Riu Corb)	T-241, Vallfogona de Riucorb (continua)	11,462	14,768	3,306	CU	C	2
52300343	T-230	3,000	C-241d, Rocafort de Queralt	T-243, Conesa	0,000	5,840	5,840	CU	C	2
52320043	T-232	0,000	T-700, l'Espluga de Francolí	Senan	0,000	8,450	8,450	CU	C	2
52321043	T-232	10,000	Senan	lím. com. Urgell/Conca de Barberà	9,000	11,827	2,827	CU	C	2
149-343	T-233	4,000	C-14, Solivella	C-241d, Sarraí	0,000	8,240	8,240	CU	C	2
52400143	T-240	1,000	C-51, la Bisbal Penedès	AP-2, La Bisbal Penedès	0,000	3,900	3,900	CU	C	2
1981343	T-240	5,000	AP-2, la Bisbal Penedès	TV-2125, Llorenç del Penedès	3,900	8,530	4,630	CU	C	2
52410143	T-241	1,000	T-224, Vallfogona de Riucorb (carrer de la Font)	LC Conca B.- Urgell (L-241)	0,000	1,700	1,700	CU	C	2
187-343	T-243	7,000	Límit comarcal Segarra - Conca de Barberà (L-243)	T-230, Conesa	0,000	12,170	12,170	CU	L	2
154-343	T-300	1,000	N-420, Falset	T-363, Marçà	0,602	2,864	2,262	CU	C	2
1351343	T-310	3,000	T-11, Reus	TV-3143, Riudoms	1,668	4,500	2,832	CU	C	2
137-343	T-310	7,000	TV-3143, Riudoms	T-312, Montbrí del Camp	4,500	10,820	6,320	CU	C	2
138-343	T-310	14,000	T-312, Montbrí del Camp	T-322 / T-323, Mont-roig del Camp	10,820	15,822	5,002	CU	C	2
53101643	T-310	15,850	T-322 / T-323, Mont-roig del Camp	T-318, Pratsdip	15,822	22,220	6,398	CU	C	2



Dades Estació Aforament			Tram							
Codi	Carretera	Pk	Definició Tram Origen	Definició Tram Final	PK inici	PK final	Long tram	Class. Técn.	Class. Func.	Carrils
143-343	T-312	2,030	N-340, Cambrils	T-310, Montbrí del Camp	0,000	6,500	6,500	CU	C	2
53120643	T-312	6,600	T-310, Montbrí del Camp	T-310z, Montbrí del Camp (T-313)	6,500	7,019	0,519	CU	L	2
53150443	T-315	4,000	T-11, Reus	N-340, Reus	3,060	6,722	3,662	CD	C	4
53182043	T-318	20,550	T-310, Pratsdip	C-44, l'Hospitalet de l'Infant	20,550	23,850	3,300	CU	C	2
205-343	T-322	7,000	T-310, Mont-roig del Camp	TV-3223 / TV-3001, La Torre de Fontaubella	5,050	21,209	16,159	CU	C	2
391343	T-323	0,500	N-340, Mont-roig del Camp	T-310, Montroig del Camp	0,000	5,050	5,050	CU	C	2
127-343	T-330	16,000	Límit Aragó, A-231 (Terol)	T-334, Horta de Sant Joan	9,964	16,896	6,932	CU	C	2
126-343	T-330	17,790	T-334, Horta de Sant Joan	T-333, Prat de Comte	16,896	27,148	10,252	CU	C	2
102-243	T-331	9,700	TV- 332, Ulldecona	T-350, Sta. Bàrbara	0,000	15,442	15,442	CU	C	2
103-343	T-331	19,160	T-350, Sta. Bàrbara	C-12, Vinallop	15,442	23,336	7,894	CU	C	2
101-343	T-332	12,000	Límit Castelló-Tarragona (CS-332) (riu Sénia)	T-331a / TV-3313, Ulldecona	11,715	13,428	1,713	CU	C	2
53332743	T-333	27,154	T-330 / T-361, Prat de Comte	N-230b, Prat de Comte	27,148	32,219	5,071	CU	C	2
194-343	T-334	0,500	T-330, Horta de Sant Joan	Horta de San Joan	0,000	2,890	2,890	CU	C	2
13340111	T-334	11,500	Horta de San Joan	TV-3301, Bot	2,890	13,048	10,158	CU	C	2
17-243	T-340	2,000	N-340, Camarles	TV-3451, Deltebre	0,000	10,500	10,500	CU	C	2
212-343	T-340	15,000	TV-3402, Deltebre	Deltebre (lo Bufon) (riu Ebre)	10,500	19,500	9,000	CU	C	2
180-343	T-344	2,800	C-12, Amposta	T-350, Masdenverge (continua)	1,799	5,000	3,201	CU	C	2
53500011	T-350	1.50	T-331, Sta. Bàrbara	T-344, Masdenverge (continua)	0,000	2,759	2,759	CU	C	2
142343	T-362	1,000	N-420, Bot	TV-3531, Bot	0,000	2,045	2,045	CU	C	2
561343	T-363	1,000	N-420, Marçà	TV-3002, Marçà	0,000	1,343	1,343	CU	C	2
118-343	T-700	21,000	TV-7005, Prades	T-701 / T-704, Prades	19,200	23,695	4,495	CU	C	2
941343	T-701	0,500	C-242, Cornudella de Montsant (coll d'Albarca)	T-701 / T-704, Prades	0,000	7,820	7,820	CU	C	2
121-343	T-702	17,000	C-242, Cornudella de Montsant (Venta del Pubill)	T-710, La Vilella Baixa	0,000	18,431	18,431	CU	C	2
1211343	T-702	19,000	T-710, La Vilella Baixa	T-714, Cabacés	18,431	27,800	9,369	CU	C	2
123-343	T-702	32,000	T-714, Cabacés	T-703 / T-713, la Bisbal de Falset	27,800	36,400	8,600	CU	C	2
57043443	T-704	34,000	TV-7041, Prades (coll de Capafons)	T-700 / T-701, Prades	33,690	36,948	3,258	CU	C	2
155-343	T-710	0,500	N-420, Falset	T-740, Falset	0,000	9,000	9,000	CU	C	2
1571343	T-710	9,000	T-740, Falset	T-712, Gratallops	9,000	9,500	0,500	CU	C	2
1551343	T-710	9,520	T-712, Gratallops	T-702, la Vilella Baixa	9,500	14,300	4,800	CU	C	2
1232343	T-713	11,000	C-242, Margalef (coll del Grau)	T-702 / T-703, la Bisbal de Falset	0,000	12,370	12,370	CU	C	2
2091343	T-714	4,000	T-702, Cabacés (el pont vell)	T-714a, la Torre de l'Espanyol	3,000	10,560	7,560	CU	C	2
57141343	T-714	13,200	T-714a, la Torre de l'Espanyol	C-12, Vinebre	10,560	14,133	3,573	CU	C	2
57200043	T-720	1,000	N-420a, Mora la Nova	C-12, Móra la Nova	0,050	1,349	1,299	CU	L	2
150-343	T-721	3,730	N-420, Tarragona	TV-7211, Constantí	1,835	3,990	2,155	CU	L	2



Dades Estació Aforament			Tram							
Codi	Carretera	Pk	Definició Tram Origen	Definició Tram Final	PK inici	PK final	Long tram	Class. Técn.	Class. Func.	Carrils
57410043	T-741	0,001	C-12, Flix	TV-7411, Riba-roja d'Ebre	0,000	7,198	7,198	CU	C	2
141-343	T-742	0,500	C-37, Valls	T-743, Picamoixons (continua)	0,000	5,190	5,190	CU	L	2
92002013	TP-2002	1,200	C-51 / TP-2031, Rotonda	TV-2411, Santes Creus (Aiguamúrcia)	0,000	5,000	5,000	CU	C	2
92002053	TP-2002	5,000	TV-2411, Santes Creus (Aiguamúrcia)	C-37, el Pont d'Armentera	5,000	10,975	5,975	CU	C	2
92115043	TP-2115	1,000	N-340, L'Arboç	BV-2115, Límit Baix Penedès-Alt Penedès	0,000	1,325	1,325	CU	C	2
92124043	TP-2124	4,000	N-340, L'Arboç	TP-2125, Llorenç del Penedès	0,000	5,110	5,110	CU	C	2
92125043	TP-2125	4,450	TM Vendrell - Santa Oliva	TV-2122, St.t Jaume dels Domenys	0,000	8,615	8,615	CU	C	2
92311053	TP-2311	5,000	TV-2001, el Pla de Sta. M.	Límit comarcal Alt Camp - Conca de Barberà	0,385	10,925	10,540	CU	L	2
92335013	TP-2335	1,000	C-14, Solivella	Límit comarcal Conca de Barberà - Urgell	0,000	1,545	1,545	CU	C	2
93311043	TP-3311	4,000	T-331, Santa Bàrbara	TV-3313 / TV-3314, La Galera	0,000	15,000	15,000	CU	C	2
93311153	TP-3311	15,000	TV-3313 / TV-3314, La Galera	La Sènia (c/ Corunya)	15,000	21,520	6,520	CU	C	2
13318011	TP-3318	1,800	T-332, Ulldecona	TV-3321a, Alcanar, (ronda Remei)	0,000	21,520	6,520	CU	C	2
13318091	TP-3318	9,100	TV-3321, Alcanar (rotonda)	N-340, Alcanar	6,520	7,595	7,595	CU	C	2
97013043	TP-7013	4,000	C-242, Alforja	T-704, Vilaplana	8,720	10,305	1,585	CU	C	2
97013153	TP-7013	14,800	T-704, Vilaplana	la Selva del Camp	0,000	14,000	14,000	CU	C	2
92004053	TV-2004	5,000	TP-2002, Vila-rodona	TP-2311, el Pla de Sta. M.	14,000	16,140	2,140	CU	C	2
93001033	TV-3001	3,000	T-300, Marçà	T-322 / TV-3223, la Torre de Fontaubella	0,000	9,695	9,695	CU	C	2
93022133	TV-3022	13,000	Antiga N-340, el Perelló (Polígon Pla de Solans)	T-302, Rasquera	0,000	6,480	6,480	CU	C	2
93031143	TV-3031	14,000	T-303, Tivissa	N-420, els Guiamets	0,000	19,146	19,146	CU	C	2
93101013	TV-3101	1,000	N-420, les Borges del Camp	Riudoms (Plaça d'Arnau Palomar)	8,900	14,486	5,586	CU	C	2
93141023	TV-3141	1,525	N-340, Cambrils	TV-3142, Riudoms	0,000	3,630	3,630	CU	C	2
93141063	TV-3141	5,650	TV-3142, Riudoms	T-11, Reus	0,000	4,000	4,000	CU	C	2
93142013	TV-3142	1,000	T-314, Riudoms	TV-3141, Riudoms	4,000	7,560	3,560	CU	C	2
93143013	TV-3143	0,930	T-310, Riudoms	T-314, Riudoms	0,000	3,210	3,210	CU	L	2
93301003	TV-3301	0,060	Bot (carrer Joan l'Aghosa)	T-330, Prat de Comte	0,000	1,120	1,120	CU	L	2
93316013	TV-3316	1,000	TV-3316, Alcanar (av. Verge de Montserrat, 78)	N-340, Alcanar	0,000	1,044	1,044	CU	C	2
93319033	TV-3319	3,000	T-332, Ulldecona	TV-3322, St. Rafel del Maestrat	0,000	2,435	2,435	CU	C	2
93319123	TV-3319	12,000	TV-3322, St. Rafel del Maestrat	TP-331, La Sènia	0,000	12,000	12,000	CU	C	2
93321013	TV-3321	1,000	TP-3318, Alcanar (rot. circumval·lació)	Estrep dret pont riu Sènia	12,000	14,724	2,724	CU	C	2
93322043	TV-3322	4,000	TP-3311, Ulldecona	TV-3319, Ulldecona (el Castell)	0,000	2,450	2,450	CU	L	2
93403013	TV-3403	1,000	TV-3405, Amposta	Deltebre (lo passador per sobre de l'Ebre)	0,000	4,685	4,685	CU	C	2
93405053	TV-3405	5,000	Amposta (plaça dels Països Catalans)	TV-3403, Amposta	0,000	7,532	7,532	CU	L	2
93406003	TV-3406	0,150	N-340 antiga, St. Carles R. (mas papiol)	TV-3408, Snt. Carles de la Ràpita	0,000	5,231	5,231	CU	C	2
93408093	TV-3408	9,000	TV-3406, St. Carles de la Ràpita	Sant Carles de la Ràpita (Port)	0,000	0,548	0,548	CU	C	2



Dades Estació Aforament			Tram							
Codi	Carretera	Pk	Definició Tram Origen	Definició Tram Final	PK inici	PK final	Long tram	Class. Técn.	Class. Func.	Carrils
93454043	TV-3454	4,000	Antiga N-340, Amposta	T-340, Deltebre	7,588	9,765	2,177	CU	C	2
93531043	TV-3531	4,000	Gandesa	Bot	0,000	15,690	15,690	CU	C	2
97004013	TV-7004	1,000	C-242, Ulldemolins	Límit Comarcal Priorat - Conca de Barberà	0,000	8,990	8,990	CU	C	2
97004163	TV-7004	16,000	Límit Comarcal Priorat - Conca de Barberà	N-240, Vimbodí	0,000	16,000	16,000	CU	C	2
97005023	TV-7005	2,000	T-700, Prades	TV-7004, Vilanova de Prades	16,000	21,695	5,695	CU	C	2
97041043	TV-7041	3,875	C-240 antiga, Alcover	T-704, Prades	0,000	3,720	3,720	CU	C	2
97211043	TV-7211	3,665	N-240, Reus (av. Marià Fortuny)	Constantí (accés Polígon Industrial de Constantí)	0,000	25,970	25,970	CU	C	2
97211073	TV-7211	7,000	Constantí (accés Polígon Industrial de Constantí)	T-721, Constantí	0,000	5,370	5,370	CU	C	2
97231073	TV-7231	7,000	N-240, Gandesa	TV-7232, Vilalba dels Arcs	5,370	9,515	4,145	CU	C	2
97231163	TV-7231	16,000	TV-7232, Vilalba dels Arcs	CV-103, límit a l'Aragó	0,000	16,000	16,000	CU	C	2

3.2 Dades tècniques de les estacions

En aquest apartat es recullen els llistats amb les dades de trànsit més importants referides a cada estació, el codi de l'estació, de la carretera i punt quilomètric, el tipus d'estació d'aforament i la unitat responsable de les dades.

LLEGENDA	
Tipus d'estació	
Cob.	Cobertura
Conc.	Concessionària
Perm.	Permanent
Prim.	Primària
Sec.	Secundària
Font de Dades	
STCB	Servei Territorial de Carreteres de Barcelona
STCG	Servei Territorial de Carreteres de Girona
STCL	Servei Territorial de Carreteres de Lleida
STCT	Servei Territorial de Carreteres de Tarragona
STMTE	Servei Territorial de Mobilitat de les Terres de l'Ebre
SIEV	Servei d'Instal·lacions i Equipaments Viaris



Estació d'aforament							Dades de trànsit				
Codi	Carretera	Pk	Població	Comarca	Tipus estació	Font Dades	Iifa	IMD	% Pesants	Velocitat Km / h	Any
90-308	B-100	2,370	Montmaneu	L'Anoia	Cob.	S.T.C.B.	100.00%	1.814	11,25%	82,9	2019
14-308	B-111	1,000	El Bruc	L'Anoia	Cob.	S.T.C.B.	100.00%	1.472	1,36%	55,5	2019
31200058	B-120	3,860	Viladecavalls	El Vallès Occidental	Cob.	S.T.C.B.	100.00%	1.621	1,30%	53,4	2019
31200078	B-120	7,000	Viladecavalls	El Vallès Occidental	Cob.	S.T.C.B.	100.00%	3.666	2,18%	58,0	2019
32100108	B-120	10,000	Viladecavalls	El Vallès Occidental	Cob.	S.T.C.B.	100.00%	4.580	3,03%	46,3	2019
21210108	B-121	1,000	Viladecavalls	El Vallès Occidental	Cob.	S.T.C.B.	100.00%	1.050	6,00%	46,2	2019
31220148	B-122	14,000	Rellinars	El Vallès Occidental	Cob.	S.T.C.B.	100.00%	877	0,87%	53,4	2019
21220178	B-122	17,000	Rellinars	El Vallès Occidental	Cob.	S.T.C.B.	100.00%	457	0,18%	54,1	2018
21240408	B-124	2,980	Sabadell	El Vallès Occidental	Prim.	S.T.C.B.	66.67%	29.174	4,82%	67,7	2019
64-308	B-124	12,000	Castellar del Vallès	El Vallès Occidental	Cob.	S.T.C.B.	100.00%	1.714	2,28%	69,8	2019
58-308	B-124	37,000	Calders	El Bages	Cob.	S.T.C.B.	100.00%	1.269	1,97%	48,1	2019
21400408	B-140	3,900	Santa Perpètua de la Mogoda	El Vallès Occidental	Prim.	S.T.C.B.	83.33%	15.340	11,43%	60,1	2019
21400608	B-140	5,500	Santa Perpètua de la Mogoda	El Vallès Occidental	Cob.	S.T.C.B.	100.00%	15.590	3,75%	69,6	2019
21410208	B-141	2,500	Santa Perpètua de la Mogoda	El Vallès Occidental	Sec.	S.T.C.B.	83.33%	13.441	10,12%	49,3	2019
21420108	B-142	2,000	Polinyà	El Vallès Occidental	Cob.	S.T.C.B.	100.00%	10.907	5,07%	56,5	2019
31430058	B-143	5,400	Palau-Solità i Plegamans	El Vallès Occidental	Cob.	S.T.C.B.	100.00%	13.247	4,19%	70,9	2019
46-308	B-143	7,800	Santa Perpètua de la Mogoda	El Vallès Occidental	Cob.	S.T.C.B.	100.00%	9.066	3,07%	61,7	2019
22040308	B-204	3,000	Viladecans	El Baix Llobregat	Sec.	S.T.C.B.	66.67%	14.187	11,23%	68,3	2019
22100108	B-210	1,300	Castelldefels	El Baix Llobregat	Cob.	S.T.C.B.	100.00%	9.045	4,62%	67,8	2019
22120508	B-212	5,000	Vilafranca del Penedès	L'Alt Penedès	Sec.	S.T.C.B.	83.33%	3.078	2,41%	81,3	2019
89-308	B-220	14,000	Santa Maria de Miralles	L'Anoia	Cob.	S.T.C.B.	100.00%	368	36,14%	47,3	2019
22210108	B-221	1,000	Montmaneu	L'Anoia	Cob.	S.T.C.B.	100.00%	2.584	6,81%	80,5	2019
22220118	B-222	0,500	Igualada	L'Anoia	Cob.	S.T.C.B.	100.00%	4.551	4,28%	69,6	2019
32240058	B-224	5,000	Piera	L'Anoia	Cob.	S.T.C.B.	100.00%	7.308	4,78%	68,6	2019
22240228	B-224	22,500	Sant Esteve Sesrovires	El Baix Llobregat	Sec.	S.T.C.B.	83.33%	29.000	10,88%	55,6	2019
32250008	B-225	0,570	Castellbisbal	El Vallès Occidental	Cob.	S.T.C.B.	100.00%	17.184	16,52%	59,0	2018
32310078	B-231	7,000	Hostalets de Pierola	L'Anoia	Cob.	S.T.C.B.	100.00%	4.746	8,77%	77,2	2019
32310168	B-231	16,000	Hostalets de Pierola	L'Anoia	Cob.	S.T.C.B.	100.00%	4.250	2,19%	86,8	2019
32450008	B-245	0,050	Viladecavalls	El Vallès Occidental	Cob.	S.T.C.B.	100.00%	9.532	3,68%	64,0	2019
22500308	B-250	3,000	El Prat de Llobregat	El Baix Llobregat	Prim.	S.T.C.B.	100.00%	21.354	15,12%	51,4	2019
88-308	B-300	1,000	Calaf	L'Anoia	Cob.	S.T.C.B.	100.00%	288	0,82%	57,8	2019
118-308	B-400	3,000	Guardiola de Berguedà	El Berguedà	Cob.	S.T.C.B.	100.00%	1.004	2,24%	59,4	2019
24001108	B-400	11,000	Guardiola de Berguedà	El Berguedà	Cob.	S.T.C.B.	100.00%	691	1,38%	68,0	2019



Estació d'aforament							Dades de trànsit				
Codi	Carretera	Pk	Població	Comarca	Tipus estació	Font Dades	I _{fa}	IMD	% Pesants	Velocitat Km / h	Any
80-308	B-402	2,000	La Pobla de Lillet	El Berguedà	Cob.	S.T.C.B.	100.00%	1.318	5,91%	69,6	2019
34020108	B-402	10,000	La Pobla de Lillet	El Berguedà	Cob.	S.T.C.B.	100.00%	777	3,12%	31,3	2019
10400138	B-40z	13,000	La Roca del Vallès	El Vallès Oriental	Prim.	S.T.C.B.	100.00%	39.047	8,78%	71,3	2019
24200408	B-420	2,000	Cardona	El Bages	Cob.	S.T.C.B.	100.00%	689	2,87%	73,9	2019
34220008	B-422	0,300	Cardona	El Bages	Cob.	S.T.C.B.	100.00%	4.147	1,43%	55,2	2019
24300408	B-430	4,000	Artés	El Bages	Sec.	S.T.C.B.	100.00%	8.890	4,59%	68,0	2019
24314208	B-431	42,000	Artés	El Bages	Cob.	S.T.C.B.	100.00%	2.629	3,61%	43,0	2019
34310488	B-431	48,000	Avinyó	El Bages	Cob.	S.T.C.B.	100.00%	1.591	4,65%	66,3	2019
24316108	B-431	61,000	Sant Feliu Sasserra	El Bages	Cob.	S.T.C.B.	100.00%	716	4,52%	62,3	2019
95-308	B-431	71,000	Prats de Lluçanès	Osona	Cob.	S.T.C.B.	100.00%	549	1,92%	56,8	2018
34330098	B-433	9,000	Oristà	Osona	Cob.	S.T.C.B.	100.00%	134	3,62%	56,2	2019
34330118	B-433	11,000	Oristà	Osona	Cob.	S.T.C.B.	100.00%	793	5,46%	57,8	2019
34330138	B-433	13,000	Oristà	Osona	Cob.	S.T.C.B.	100.00%	686	4,91%	58,0	2019
34510008	B-451	0,500	Sant Fruitós de El Bages	El Bages	Cob.	S.T.C.B.	100.00%	5.090	2,48%	74,0	2019
45000078	B-500	7,100	Sant Fost Campsentelles	El Vallès Oriental	Perm.	S.I.E.V.	91.46%	4.708	1,78%	38,9	2019
48-308	B-500	12,000	Sant Fost Campsentelles	El Vallès Oriental	Cob.	S.T.C.B.	100.00%	10.492	6,44%	36,3	2017
25200208	B-520	2,200	Vic	Osona	Cob.	S.T.C.B.	100.00%	7.170	5,66%	58,2	2019
35200068	B-520	6,360	Taradell	Osona	Cob.	S.T.C.B.	100.00%	6.023	3,02%	45,8	2017
26820108	B-682	1,150	Palafolls	El Maresme	Prim.	S.T.C.G.	83.33%	19.216	3,64%	67,1	2019
28110118	BP-1101	1,000	El Bruc	L'Anoia	Cob.	S.T.C.B.	100.00%	1.690	0,95%	52,1	2019
28110358	BP-1103	5,000	Marganell	El Bages	Cob.	S.T.C.B.	100.00%	844	2,25%	61,1	2019
28112108	BP-1121	11,275	Monistrol de Montserrat	El Bages	Cob.	S.T.C.B.	100.00%	1.380	1,67%	49,8	2019
31413028	BP-1413	3,000	Cerdanyola del Vallès	El Vallès Occidental	Cob.	S.I.E.V.	100.00%	11.612	7,93%	65,1	2015
31413048	BP-1413	4,200	Sant Cugat del Vallès	El Vallès Occidental	Cob.	S.I.E.V.	100.00%	7.760	3,48%	69,7	2015
31417038	BP-1417	3,150	Barcelona	El Barcelonès	Cob.	S.T.C.B.	100.00%	8.402	3,68%	54,6	2014
31417088	BP-1417	8,100	Sant Cugat del Vallès	El Vallès Occidental	Cob.	S.T.C.B.	100.00%	7.435	4,16%	59,0	2019
71503198	BP-1503	19,647	Sant Cugat del Vallès	El Vallès Occidental	Perm.	S.T.C.B.	100.00%	20.396	4,07%	45,1	2019
28150318	BP-1503	23,775	Terrassa	El Vallès Occidental	Cob.	S.T.C.B.	100.00%	18.327	9,16%	49,0	2019
28212138	BP-2121	3,490	Avinyonet del Penedès	L'Alt Penedès	Prim.	S.T.C.B.	100.00%	8.090	3,43%	56,3	2019
22121208	BP-2121	20,000	Avinyonet del Penedès	L'Alt Penedès	Cob.	S.T.C.B.	100.00%	143	6,29%	57,9	2019
32121288	BP-2121	28,000	La Llacuna	L'Anoia	Cob.	S.T.C.B.	100.00%	128	1,79%	44,9	2019
28215108	BP-2151	11,000	Torrelavit	L'Alt Penedès	Cob.	S.T.C.B.	100.00%	6.758	5,19%	75,3	2019
28242778	BP-2427	7,000	Sant Sadurn d'Anoia	L'Alt Penedès	Cob.	S.T.C.B.	100.00%	11.148	12,02%	62,6	2019



Estació d'aforament							Dades de trànsit				
Codi	Carretera	Pk	Població	Comarca	Tipus estació	Font Dades	I _{fa}	IMD	% Pesants	Velocitat Km / h	Any
28431308	BP-4313	42,000	Balsareny	El Bages	Cob.	S.T.C.B.	100.00%	421	0,18%	58,6	2013
28431328	BP-4313	44,000	Balsareny	El Bages	Cob.	S.T.C.B.	100,00%	716	1,33%	69,2	2019
28465338	BP-4653	1,400	Prats de Lluçanès	Osona	Cob.	S.T.C.B.	100.00%	919	2,18%	53,8	2012
28465408	BP-4654	46,000	Berga	El Berguedà	Cob.	S.T.C.B.	100.00%	545	4,13%	58,2	2019
28500208	BP-5002	1,780	Alella	El Maresme	Cob.	S.T.C.B.	100.00%	13.864	6,78%	48,7	2019
28500278	BP-5002	8,700	Vilanova del Vallès	El Vallès Oriental	Cob.	S.T.C.B.	100.00%	6.397	2,47%	66,9	2019
28500218	BP-5002	12,000	Vilanova del Vallès	El Vallès Oriental	Cob.	S.T.C.B.	100.00%	14.038	5,93%	61,8	2019
25002138	BP-5002	14,000	Granollers	El Vallès Oriental	Sec.	S.T.C.B.	100.00%	20.259	5,24%	47,1	2019
29100118	BV-1001	1,000	Calaf	L'Anoia	Cob.	S.T.C.B.	100.00%	1.966	13,12%	77,0	2019
31001108	BV-1001	10,710	Veciana	L'Anoia	Cob.	S.T.C.B.	100.00%	655	9,62%	83,1	2019
29121158	BV-1211	5,000	Viladecavalls	El Vallès Occidental	Cob.	S.T.C.B.	100.00%	1.028	3,79%	53,1	2019
29204148	BV-2041	4,000	Gavà	El Baix Llobregat	Cob.	S.T.C.B.	100.00%	10.288	4,53%	60,2	2019
29211528	BV-2115	2,000	Vilanova i la Geltrú	El Garraf	Cob.	S.T.C.B.	100.00%	7.012	1,84%	66,3	2019
29211558	BV-2115	5,000	Cubelles	El Garraf	Cob.	S.T.C.B.	100.00%	1.264	4,61%	59,7	2019
29224108	BV-2241	0,820	Sant Sadurní d'Anoia	L'Alt Penedès	Cob.	S.T.C.B.	100.00%	8.223	5,95%	52,4	2017
29224148	BV-2241	4,000	Sant Sadurní d'Anoia	L'Alt Penedès	Cob.	S.T.C.B.	100.00%	4.893	4,78%	65,4	2017
29224188	BV-2241	8,000	Masquefa	L'Anoia	Cob.	S.T.C.B.	100.00%	7.445	9,44%	56,0	2017
29224408	BV-2244	0,480	Sant Sadurní d'Anoia	L'Alt Penedès	Cob.	S.T.C.B.	100.00%	10.822	10,98%	68,1	2019
29224428	BV-2244	1,650	Sant Sadurní d'Anoia	L'Alt Penedès	Cob.	S.T.C.B.	100.00%	8.482	9,11%	67,1	2019
29241108	BV-2411	15,000	Begues	El Baix Llobregat	Cob.	S.T.C.B.	100.00%	2.288	5,31%	61,4	2017
22421018	BV-2421	1,500	La Palma de Cervelló	El Baix Llobregat	Sec.	S.T.C.B.	16.67%	18.300	2,70%	45,0	2019
32421048	BV-2421	4,000	La Palma de Cervelló	El Baix Llobregat	Cob.	S.T.C.B.	100.00%	9.891	5,17%	60,2	2019
29242908	BV-2429	23,000	Sant Cugat de Sesgarrigues	L'Alt Penedès	Cob.	S.T.C.B.	100.00%	1.453	2,68%	49,4	2019
29403118	BV-4031	1,000	La Pobla de Lillet	El Berguedà	Cob.	S.T.C.B.	100.00%	399	3,03%	53,3	2019
29424128	BV-4241	2,000	Berga	El Berguedà	Cob.	S.T.C.B.	100.00%	340	6,61%	51,2	2019
34405028	BV-4405	2,000	Olost	Osona	Cob.	S.T.C.B.	100.00%	1.267	2,36%	57,5	2019
34501068	BV-4501	5,900	Santpedor	El Bages	Cob.	S.T.C.B.	100.00%	7.561	4,27%	48,1	2019
29451108	BV-4511	0,800	Sant Fruitos del El Bages	El Bages	Cob.	S.T.C.B.	100.00%	3.851	2,86%	67,1	2019
29451148	BV-4511	3,800	Santpedor	El Bages	Cob.	S.T.C.B.	100.00%	10.351	6,28%	67,0	2019
29451178	BV-4511	7,000	Santpedor	El Bages	Cob.	S.T.C.B.	100.00%	3.784	2,38%	85,9	2019
29510518	BV-5105	0,600	La Roca del Vallès	El Vallès Oriental	Prim.	S.T.C.B.	100.00%	27.857	5,65%	61,1	2019
29510538	BV-5105	3,020	Cardedeu	El Vallès Oriental	Cob.	S.T.C.B.	100,00%	13.249	6,11%	60,5	2017
29530118	BV-5301	0,325	Santa Maria de Palautordera	El Vallès Oriental	Cob.	S.T.C.B.	100.00%	10.010	3,87%	69,4	2019



Estació d'aforament							Dades de trànsit				
Codi	Carretera	Pk	Població	Comarca	Tipus estació	Font Dades	I _{fa}	IMD	% Pesants	Velocitat Km / h	Any
29530108	BV-5301	10,000	Fogars de Montclus	El Vallès Oriental	Cob.	S.T.C.B.	100.00%	1.215	0,44%	64,7	2019
29530128	BV-5301	28,000	El Brull	Osona	Cob.	S.T.C.B.	100.00%	294	0,52%	32,6	2019
35303078	BV-5303	7,400	Seva	Osona	Cob.	S.T.C.B.	100.00%	4.809	1,88%	64,9	2019
29530308	BV-5303	11,280	Seva	Osona	Cob.	S.T.C.B.	100.00%	553	2,10%	67,4	2019
29530548	BV-5305	4,200	Seva	Osona	Cob.	S.T.C.B.	100.00%	2.546	1,16%	67,3	2019
31030031	C-103	3,000	Freginals	El Montsià	Cob.	S.M.T.E.	100.00%	1.675	4,72%	98,6	2017
50120021	C-12	2,320	Amposta	El Montsià	Prim.	S.M.T.E.	16.67%	3.388	9,79%	S/D	2019
50120121	C-12	12,100	Amposta	El Montsià	Prim.	S.M.T.E.	33.33%	6.700	2,76%	S/D	2019
40120141	C-12	14,640	Tortosa	El Baix Ebre	Perm.	S.I.E.V.	17.65%	8.106	6,29%	S/D	2019
50120231	C-12	23,250	Aldover	El Baix Ebre	Prim.	S.M.T.E.	23.33%	5.122	9,66%	S/D	2019
50120341	C-12	33,850	Benifallet	El Baix Ebre	Prim.	S.M.T.E.	16.67%	2.804	14,17%	S/D	2019
40120461	C-12	45,950	Rasquera	La Ribera d'Ebre	Perm.	S.M.T.E.	72.57%	2.826	16,20%	S/D	2019
132-343	C-12	59,000	Ginestar	La Ribera d'Ebre	Cob.	S.M.T.E.	100.00%	4.312	7,55%	89,6	2017
40120631	C-12	62,900	Móra la Nova	La Ribera d'Ebre	Perm.	S.I.E.V.	62.84%	8.252	12,88%	S/D	2019
50120671	C-12	67,620	Garcia	La Ribera d'Ebre	Prim.	S.M.T.E.	33.33%	7.099	6,13%	S/D	2019
30127843	C-12	78,000	Vinebre	La Ribera d'Ebre	Cob.	S.M.T.E.	100.00%	6.687	7,32%	95,7	2017
50120811	C-12	81,660	Ascó	La Ribera d'Ebre	Prim.	S.M.T.E.	33.33%	2.808	8,89%	S/D	2019
50120891	C-12	89,000	Flix	La Ribera d'Ebre	Prim.	S.M.T.E.	33.33%	3.443	23,09%	S/D	2019
202325	C-12	105,300	Maials	El Segrià	Sec.	S.T.C.L.	64.46%	2.415	27,25%	80,6	2017
40121335	C-12	133,000	Albatàrrec	El Segrià	Perm.	S.I.E.V.	88.77%	6.217	12,91%	40,1	2019
40121495	C-12	149,000	Corbins	El Segrià	Perm.	S.I.E.V.	90.07%	10.271	6,81%	88,2	2019
31216325	C-12	163,040	Balaguer	La Noguera	Sec.	S.T.C.L.	16.67%	6.566	10,11%	81,4	2019
30121695	C-12	170,150	Balaguer	La Noguera	Prim.	S.T.C.L.	16.67%	1.767	4,92%	99,8	2019
174325	C-12	174,630	Castelló de Farfanya	La Noguera	Sec.	S.T.C.L.	100.00%	2.314	5,83%	90,0	2019
48-325	C-12	212,000	Àger	La Noguera	Cob.	S.T.C.L.	100.00%	1.360	2,38%	91,3	2019
10120011	C-12B	1,000	La Fatarella	La Terra Alta	Prim.	S.M.T.E.	6.67%	938	13,05%	S/D	2019
40130035	C-13	4,000	Lleida	El Segrià	Perm.	S.I.E.V.	87.76%	8.337	14,76%	104,2	2019
40130125	C-13	12,660	Alcoletge	El Segrià	Perm.	S.I.E.V.	92.59%	6.970	11,90%	78,6	2019
175325	C-13	29,300	Vallfogona de Balaguer	La Noguera	Prim.	S.T.C.L.	100.00%	8.990	10,07%	75,0	2019
173325	C-13	33,150	La Sentiu de Sió	La Noguera	Sec.	S.T.C.L.	100.00%	6.578	8,26%	70,8	2019
55-325	C-13	41,770	Camarsa	La Noguera	Sec.	S.T.C.L.	100.00%	1.411	4,40%	68,5	2019
40130855	C-13	84,630	Talarn	El Pallars Jussà	Perm.	S.I.E.V.	25.20%	1.728	6,30%	72,7	2019
13-325	C-13	98,423	La Pobla de Segur	El Pallars Jussà	Cob.	S.T.C.L.	100.00%	4.495	2,85%	72,7	2019



Estació d'aforament						Dades de trànsit					
Codi	Carretera	Pk	Població	Comarca	Tipus estació	Font Dades	I _{fa}	IMD	% Pesants	Velocitat Km / h	Any
11-225	C-13	141,800	Llavorsí	El Pallars Sobirà	Prim.	S.T.C.L.	16.67%	2.189	9,99%	83,8	2018
561325	C-13	157,360	Esterrí d'Àneu	El Pallars Sobirà	Sec.	S.T.C.L.	100.00%	1.751	4,32%	69,4	2019
23325	C-1311	25,000	Tremp	El Pallars Jussà	Cob.	S.T.C.L.	100.00%	405	1,89%	70,7	2019
411343	C-14	0,490	Vila-seca	El Tarragonès	Sec.	S.T.C.T.	100.00%	27.725	2,70%	84,7	2019
40140023	C-14	1,940	Reus	El Baix Camp	Perm.	S.I.E.V.	88.99%	29.642	4,70%	85,8	2019
RA140133	C-14	10,000	La Selva del Camp	El Baix Camp	Conc.	REUS-ALC.	100.00%	29.030	9,66%	106,4	2019
RA140143	C-14	14,871	La Selva del Camp	El Baix Camp	Conc.	REUS-ALC.	100.00%	23.747	11,46%	107,9	2019
RA140183	C-14	18,200	Alcover	L'Alt Camp	Conc.	REUS-ALC.	100.00%	21.220	12,21%	113,2	2019
RA140193	C-14	19,900	Alcover	L'Alt Camp	Conc.	REUS-ALC.	100.00%	19.333	13,45%	104,0	2019
79-343	C-14	25,260	Alcover	L'Alt Camp	Sec.	S.T.C.T.	100.00%	12.557	21,01%	77,9	2019
791343	C-14	27,320	La Riba	L'Alt Camp	Prim.	S.T.C.T.	100.00%	15.545	15,41%	68,0	2019
80-343	C-14	34,030	Montblanc	La Conca de Barberà	Cob.	S.T.C.T.	100.00%	12.832	9,30%	85,1	2016
82-343	C-14	38,545	Montblanc	La Conca de Barberà	Cob.	S.T.C.T.	100.00%	3.519	8,35%	78,8	2016
83-343	C-14	53,460	Passanant	La Conca de Barberà	Sec.	S.T.C.T.	100.00%	3.000	18,39%	72,5	2019
40140605	C-14	59,900	Ciutadilla	L'Urgell	Perm.	S.I.E.V.	75.49%	3.375	14,89%	100,8	2019
53325	C-14	70,900	Tàrrega	L'Urgell	Prim.	S.T.C.L.	66.67%	6.166	9,36%	85,1	2019
52325	C-14	74,720	Tàrrega	L'Urgell	Sec.	S.T.C.L.	100.00%	4.560	11,92%	62,7	2019
40-225	C-14	98,480	Artesa de Segre	La Noguera	Prim.	S.T.C.L.	100.00%	3.725	8,25%	79,3	2017
31325	C-14	115,386	Ponts	La Noguera	Cob.	S.T.C.L.	100.00%	4.685	5,50%	87,3	2019
40141225	C-14	122,200	Ponts	La Noguera	Perm.	S.I.E.V.	89.82%	5.653	9,59%	82,4	2019
31415125	C-14	150,000	Coll de Nargó	L'Alt Urgell	Perm.	S.I.E.V.	91.01%	5.193	8,81%	54,5	2018
31416725	C-14	167,160	Montan de Tost	L'Alt Urgell	Perm.	S.I.E.V.	91.01%	7.263	10,71%	102,1	2018
31411278	C-1411z	27,400	Manresa	El Bages	Cob.	S.T.C.B.	100.00%	13.937	5,91%	54,2	2019
32325	C-1412a	1,000	Ponts	La Noguera	Cob.	S.T.C.L.	100.00%	2.917	8,17%	43,9	2018
29-225	C-1412a	12,900	Sanaüja	La Segarra	Sec.	S.T.C.L.	100.00%	4.274	3,83%	72,8	2018
87-308	C-1412a	37,000	Calonge Segarra	L'Anoia	Cob.	S.T.C.B.	100.00%	3.313	8,57%	43,5	2019
131308	C-1412a	55,500	Jorba	L'Anoia	Cob.	S.T.C.B.	50.00%	4.520	4,47%	73,7	2019
31412055	C-1412b	5,000	Gualter	La Noguera	Cob.	S.T.C.L.	100.00%	1.075	4,25%	74,3	2016
60-325	C-1412b	29,500	Comiols	La Noguera	Sec.	S.T.C.L.	100.00%	1.511	8,64%	70,7	2019
22225	C-1412b	54,800	Tremp	El Pallars Jussà	Sec.	S.T.C.L.	100.00%	2.729	6,00%	77,5	2019
81413018	C-1413a	1,500	El Papiol	El Baix Llobregat	Perm.	S.T.C.B.	5.65%	25.697	2,58%	62,9	2019
31413608	C-1413a	5,000	El Papiol	El Baix Llobregat	Cob.	S.T.C.B.	16.67%	29.557	18,44%	40,1	2018
71413138	C-1413a	13,000	Rubi	El Vallès Occidental	Perm.	S.T.C.B.	12.65%	23.561	2,59%	64,1	2019



Estació d'aforament							Dades de trànsit				
Codi	Carretera	Pk	Població	Comarca	Tipus estació	Font Dades	I _{fa}	IMD	% Pesants	Velocitat Km / h	Any
31413148	C-1413a	14,100	Rubí	El Vallès Occidental	Perm.	S.T.C.B.	16.67%	10.739	2,70%	53,8	2019
31413238	C-1413a	23,000	Sabadell	El Vallès Occidental	Sec.	S.T.C.B.	66.67%	12.541	3,68%	50,9	2018
31413258	C-1413a	25,000	Sabadell	El Vallès Occidental	Cob.	S.T.C.B.	100.00%	3.640	6,59%	58,2	2019
31413358	C-1413a	35,000	Sentmenat	El Vallès Occidental	Cob.	S.T.C.B.	100.00%	7.487	4,80%	44,7	2019
31414018	C-1414	1,500	Esparreguera	El Baix Llobregat	Cob.	S.T.C.B.	100.00%	5.181	3,70%	65,5	2019
31415198	C-1415a	18,675	Terrassa	El Vallès Occidental	Cob.	S.T.C.B.	100.00%	12.495	6,58%	48,4	2019
31415218	C-1415a	21,000	Terrassa	El Vallès Occidental	Cob.	S.T.C.B.	100.00%	5.571	7,38%	57,7	2019
31415278	C-1415a	27,220	Castellar del Vallès	El Vallès Occidental	Cob.	S.T.C.B.	100.00%	4.947	3,52%	35,7	2019
31415298	C-1415a	28,800	Castellar del Vallès	El Vallès Occidental	Cob.	S.T.C.B.	100.00%	7.664	3,54%	44,9	2019
31415048	C-1415b	4,500	Santa Eulàlia de Ronçana	El Vallès Oriental	Cob.	S.T.C.B.	100.00%	9.885	3,91%	60,1	2019
31415088	C-1415b	8,810	Lliçà d'Amunt	El Vallès Oriental	Cob.	S.T.C.B.	100.00%	14.380	6,03%	54,4	2019
31415168	C-1415c	16,710	La Roca del Vallès	El Vallès Oriental	Cob.	S.T.C.B.	100.00%	9.301	3,46%	60,7	2019
91471305	C-147	130,000	Esterrri d'Àneu	Pallars Sobirà	Cob.	S.T.C.L.	100.00%	167	8,30%	51,0	2015
17-325	C-148a	1,200	Balaguer	La Noguera	Sec.	S.T.C.L.	66.67%	7.526	3,42%	61,1	2018
32445008	C-15	1,467	Vilanova i la Geltrú	El Garraf	Perm.	S.I.E.V.	100.00%	21.025	9,05%	49,5	2011
ED150068	C-15	6,000	Canyelles	El Garraf	Conc.	Eix Diagonal	100.00%	27.232	6,56%	S/D	2019
ED150118	C-15	11,850	Olèrdola	L'Alt Penedès	Conc.	Eix Diagonal	100.00%	30.373	6,19%	S/D	2019
ED150148	C-15	14,260	Vilafranca del Penedès	L'Alt Penedès	Conc.	Eix Diagonal	100.00%	12.661	7,92%	S/D	2019
ED150168	C-15	16,320	Vilafranca del Penedès	L'Alt Penedès	Conc.	Eix Diagonal	100.00%	19.881	12,37%	S/D	2019
ED150198	C-15	19,900	La Granada	L'Alt Penedès	Conc.	Eix Diagonal	100.00%	17.492	10,52%	S/D	2019
ED150328	C-15	32,595	Vallbona d'Anoia	L'Anoia	Conc.	Eix Diagonal	100.00%	13.555	13,36%	S/D	2019
ED150398	C-15	39,100	Capellades	L'Anoia	Conc.	Eix Diagonal	100.00%	17.372	13,01%	S/D	2019
ED150408	C-15	40,280	La Pobla de Claramunt	L'Anoia	Conc.	Eix Diagonal	100.00%	22.921	10,15%	S/D	2019
323-417	C-152	3,000	Santa Coloma Farnés	La Selva	Cob.	S.T.C.G.	100.00%	5.374	3,63%	90,4	2013
408-317	C-152	42,900	Les Preses	La Garrotxa	Prim.	S.T.C.G.	91.67%	13.701	10,23%	45,8	2019
31530408	C-153	4,515	Roda de Ter	Osona	Cob.	S.T.C.B.	100.00%	15.740	5,01%	76,7	2019
31531108	C-153	11,000	Roda de Ter	Osona	Cob.	S.T.C.B.	100.00%	2.783	2,62%	74,9	2019
74-308	C-153	12,885	Santa Maria de Corcó	Osona	Cob.	S.T.C.B.	100.00%	3.627	2,14%	54,9	2019
31533108	C-153	31,000	Rupit i Pruit	Osona	Cob.	S.T.C.B.	100.00%	425	1,33%	51,6	2019
5-417	C-153	51,000	La Vall d'en Bas	La Garrotxa	Cob.	S.T.C.G.	100.00%	965	1,94%	51,7	2017
306-417	C-153a	72,540	La Vall de Bianya	La Garrotxa	Cob.	S.T.C.G.	100.00%	76	1,03%	48,8	2014
114-308	C-154	18,000	Olost	Osona	Cob.	S.T.C.B.	100.00%	4.778	4,12%	88,1	2014
31550308	C-155	2,700	Polinyà	El Vallès Occidental	Sec.	S.T.C.B.	100%	9.683	2,58%	S/D	2019



Estació d'aforament						Dades de trànsit					
Codi	Carretera	Pk	Població	Comarca	Tipus estació	Font Dades	I _{fa}	IMD	% Pesants	Velocitat Km / h	Any
31550908	C-155	9,600	Mollet del Vallès	El Vallès Oriental	Prim.	S.T.C.B.	50.00%	12.009	6,70%	50,4	2019
30152408	C-15B	4,000	Sant Pere de Ribes	El Garraf	Cob.	S.T.C.B.	100.00%	3.707	2,06%	58,0	2018
TA160078	C-16	7,100	Barcelona	El Barcelonès	Conc.	TABASA	100.00%	27.889	0,75%	S/D	2015
TA160088	C-16	7,930	Barcelona	El Barcelonès	Conc.	TABASA	100.00%	35.427	0,75%	S/D	2014
TA160098	C-16	8,600	Sant Cugat del Vallès	El Vallès Occidental	Conc.	TABASA	100.00%	30.265	0,75%	S/D	2014
TA160118	C-16	10,900	Sant Cugat del Vallès	El Vallès Occidental	Conc.	TABASA	100.00%	24.531	0,75%	S/D	2014
AU160148	C-16	14,000	Rubí	El Vallès Occidental	Conc.	AUTEMA	100.00%	49.098	6,70%	S/D	2018
AU160178	C-16	17,846	Terrassa	El Vallès Occidental	Conc.	AUTEMA	100.00%	25.762	6,40%	S/D	2018
AU160208	C-16	20,000	Terrassa	El Vallès Occidental	Conc.	AUTEMA	100.00%	19.103	5,40%	S/D	2018
40160238	C-16	22,875	Terrassa	El Vallès Occidental	Perm.	S.I.E.V.	24.15%	46.208	5,00%	87,2	2018
30160268	C-16	25,000	Viladecavalls	El Vallès Occidental	Conc.	AUTEMA	24.15%	21.666	4,58%	105,3	2018
30160278	C-16	27,000	Viladecavalls	El Vallès Occidental	Conc.	AUTEMA	18.56%	12.985	7,60%	109,8	2018
AU160428	C-16	42,000	Sant Vicenç de Castellet	El Bages	Conc.	AUTEMA	100.00%	13.822	10,19%	S/D	2017
AU160468	C-16	46,000	Manresa	El Bages	Conc.	AUTEMA	100.00%	9.504	8,76%	S/D	2017
AU160528	C-16	52,000	Manresa	El Bages	Conc.	AUTEMA	100.00%	11.440	8,56%	S/D	2017
AU160558	C-16	55,000	Manresa	El Bages	Conc.	AUTEMA	100.00%	13.391	8,03%	S/D	2017
CE160578	C-16	57,300	Sant Fruits del El Bages	El Bages	Conc.	CEDINSA	100.00%	29.132	7,79%	S/D	2019
CE160618	C-16	61,401	Sallent	El Bages	Conc.	CEDINSA	100.00%	29.510	6,92%	S/D	2019
CE160658	C-16	65,300	Sallent	El Bages	Conc.	CEDINSA	100.00%	24.090	5,58%	S/D	2019
CE160728	C-16	72,300	Navàs	El Bages	Conc.	CEDINSA	100.00%	18.328	6,20%	S/D	2019
CE160808	C-16	81,100	Puig-reig	El Berguedà	Conc.	CEDINSA	100.00%	16.663	6,47%	S/D	2019
CE160898	C-16	89,300	Casserres	El Berguedà	Conc.	CEDINSA	100.00%	19.110	5,63%	S/D	2019
CE160968	C-16	96,100	Berga	El Berguedà	Conc.	CEDINSA	100.00%	12.066	4,84%	S/D	2019
40161018	C-16	101,520	Cercs	El Berguedà	Perm.	S.I.E.V.	89.44%	10.849	7,55%	75,6	2019
113-308	C-16	112,278	Guardiola de Berguedà	El Berguedà	Prim.	S.T.C.B.	66.67%	9.328	4,64%	64,7	2019
TC161168	C-16	123,900	Bagà	El Berguedà	Conc.	T. CADI	100.00%	6.089	4,02%	S/D	2014
TC161305	C-16	129,993	Riu de Cerdanya	La Cerdanya	Conc.	T. CADI	100.00%	6.089	4,02%	S/D	2014
31411RE5	C-16	133,000	Bellver de Cerdanya	La Cerdanya	Conc.	T. CADI	100.00%	2.701	4,28%	S/D	2014
41620037	C-162	3,600	Urús	La Cerdanya	Perm.	S.I.E.V.	86.88%	4.605	5,36%	68,9	2019
40160038	C-16C	3,212	Sant Fruits del El Bages	El Bages	Perm.	S.I.E.V.	24.15%	14.436	6,41%	58,2	2018
30170058	C-17	5,000	Montcada i Reixac	El Vallès Occidental	Perm.	S.I.E.V.	91.01%	53.888	9,23%	90,5	2018
40170068	C-17	6,716	Montcada i Reixac	El Vallès Occidental	Perm.	S.I.E.V.	92.59%	58.345	5,45%	89,4	2019
40170148	C-17	14,645	Parets del Vallès	El Vallès Oriental	Perm.	S.I.E.V.	73.26%	66.830	7,91%	83,5	2019



Estació d'aforament						Dades de trànsit					
Codi	Carretera	Pk	Població	Comarca	Tipus estació	Font Dades	I _{fa}	IMD	% Pesants	Velocitat Km / h	Any
40170178	C-17	17,253	Lliçà de Vall	El Vallès Oriental	Perm.	S.I.E.V.	90.59%	88.604	8,85%	77,0	2019
171308	C-17	19,673	Lliçà d'Amunt	El Vallès Oriental	Sec.	S.T.C.B.	83.33%	63.047	9,31%	88,3	2019
40170258	C-17	25,316	L'Ametlla del Vallès	El Vallès Oriental	Perm.	S.I.E.V.	86.10%	58.492	7,29%	99,2	2019
40170338	C-17	33,138	La Garriga	El Vallès Oriental	Perm.	S.I.E.V.	27.52%	32.973	4,56%	68,3	2019
CE170458	C-17	45,080	Centelles	Osona	Conc.	CEDINSA	100.00%	34.655	10,97%	S/D	2019
CE170538	C-17	53,050	Mallà	Osona	Conc.	CEDINSA	100.00%	47.445	8,86%	S/D	2019
CE170588	C-17	58,680	Vic	Osona	Conc.	CEDINSA	100.00%	29.409	11,89%	S/D	2019
CE170608	C-17	60,900	Gurb	Osona	Conc.	CEDINSA	100.00%	30.070	10,39%	S/D	2019
CE170638	C-17	63,150	Gurb	Osona	Conc.	CEDINSA	100.00%	42.007	17,14%	S/D	2019
CE170648	C-17	64,360	Gurb	Osona	Conc.	CEDINSA	100.00%	21.316	10,68%	S/D	2019
CE170658	C-17	65,570	Gurb	Osona	Conc.	CEDINSA	100.00%	40.958	8,73%	S/D	2019
CE170728	C-17	72,000	Les Masies de Voltregà	Osona	Conc.	CEDINSA	100.00%	19.280	7,30%	S/D	2019
CE170778	C-17	77,300	Orís	Osona	Conc.	CEDINSA	100.00%	17.837	7,19%	S/D	2019
CE170818	C-17	81,750	Sant Quirze de Besora	Osona	Conc.	CEDINSA	100.00%	11.391	6,90%	S/D	2019
CE170877	C-17	85,600	les Llosses	El Ripollès	Conc.	CEDINSA	100.00%	11.052	6,79%	S/D	2019
40170927	C-17	92,371	Ripoll	El Ripollès	Perm.	S.I.E.V.	77.76%	10.583	16,16%	61,1	2019
74-343	C-221	65,000	Batea	La Terra Alta	Cob.	S.M.T.E.	100,00%	1.042	14,46%	72,0	2015
52210691	C-221	69,130	Batea	La Terra Alta	Prim.	S.M.T.E.	33.33%	2.299	11,77%	S/D	2019
702343	C-233	6,000	Flix	La Ribera d'Ebre	Cob.	S.M.T.E.	100,00%	118	0,00%	70,3	2015
264325	C-233	21,600	La Granadella	Les Garrigues	Cob.	S.T.C.L.	100.00%	281	7,70%	44,9	2019
32330345	C-233	34,000	El Soleràs	Les Garrigues	Cob.	S.T.C.L.	100.00%	160	4,69%	35,0	2019
35-325	C-233	40,900	El Soleràs	Les Garrigues	Cob.	S.T.C.L.	100.00%	170	3,91%	72,4	2019
32330575	C-233	57,000	Castellans	Les Garrigues	Cob.	S.T.C.L.	100.00%	1.002	2,25%	96,4	2019
252325	C-233	61,400	Les Borges Blanques	Les Garrigues	Prim.	S.T.C.L.	66.67%	2.959	11,42%	69,0	2017
52-325	C-233	77,800	Vilanova de Bellpuig	El Pla d'Urgell	Cob.	S.T.C.L.	100.00%	1.460	7,82%	90,9	2019
22340008	C-234	0,500	Gavà	El Baix Llobregat	Sec.	S.T.C.B.	1	17.945	2,01%	S/D	2019
22410018	C-241c	0,460	Jorba	L'Anoia	Sec.	S.T.C.B.	83.33%	2.978	3,57%	70,9	2019
32410908	C-241c	9,000	Sant Martí de Tous	L'Anoia	Cob.	S.T.C.B.	100.00%	327	0,94%	74,9	2018
97-343	C-241d	1,170	Montblanc	La Conca de Barberà	Prim.	S.T.C.T.	66.67%	4.057	5,65%	79,9	2019
98-343	C-241d	14,000	Rocafort de Queralt	La Conca de Barberà	Cob.	S.T.C.T.	100.00%	1.716	5,15%	80,1	2016
100-343	C-241d	25,500	Santa Coloma de Queralt	La Conca de Barberà	Cob.	S.T.C.T.	100.00%	2.203	4,33%	76,3	2016
42410285	C-241d	29,000	Santa Coloma de Queralt	La Conca de Barberà	Perm.	S.I.E.V.	92.59%	2.998	7,21%	79,3	2019
32410243	C-241e	2,000	Santa Coloma de Queralt	La Conca de Barberà	Cob.	S.T.C.T.	100.00%	373	2,49%	84,9	2016



Estació d'aforament							Dades de trànsit				
Codi	Carretera	Pk	Població	Comarca	Tipus estació	Font Dades	Iifa	IMD	% Pesants	Velocitat Km / h	Any
32420025	C-242	2,600	Torrebeßes	El Segrià	Cob.	S.T.C.L.	100.00%	695	2,52%	69,6	2019
32421225	C-242	12,000	La Granadella	Les Garrigues	Cob.	S.T.C.L.	100.00%	425	0,72%	76,2	2019
96-343	C-242	31,000	Ulldemolins	El Priorat	Cob.	S.T.C.T.	100.00%	156	3,59%	40,0	2016
94-343	C-242	41,469	Cornudella de Montsant	El Priorat	Sec.	S.T.C.T.	100.00%	762	5,13%	52,6	2019
91-343	C-242	55,000	Alforja	El Baix Camp	Cob.	S.T.C.T.	100.00%	1.737	3,60%	47,9	2016
90-343	C-242	62,100	Alforja	El Baix Camp	Prim.	S.T.C.T.	100.00%	4.836	2,87%	80,3	2019
32430308	C-243a	3,000	Subirats	L'Alt Penedès	Prim.	S.T.C.B.	66.67%	8.044	5,55%	75,1	2017
38-308	C-243a	6,000	La Granada	L'Alt Penedès	Cob.	S.T.C.B.	100.00%	8.296	5,54%	68,4	2019
234308	C-243a	10,000	Vilafranca del Penedès	L'Alt Penedès	Cob.	S.T.C.B.	100.00%	11.592	5,81%	76,8	2019
32140018	C-243c	0,600	Castellbisbal	El Vallès Occidental	Cob.	S.T.C.B.	100.00%	7.484	4,00%	59,6	2019
32430008	C-243c	0,960	Castellbisbal	El Vallès Occidental	Cob.	S.T.C.B.	100.00%	12.242	5,80%	46,8	2018
32430608	C-243c	6,000	Castellbisbal	El Vallès Occidental	Cob.	S.T.C.B.	100.00%	10.619	5,03%	58,1	2018
32430908	C-243c	9,235	Ullastrell	El Vallès Occidental	Cob.	S.T.C.B.	100.00%	17.143	6,34%	62,9	2019
22430128	C-243c	12,435	Terrassa	El Vallès Occidental	Cob.	S.T.C.B.	33.33%	19.348	3,35%	37,3	2018
32440038	C-244	2,000	Vilanova del Camí	L'Anoia	Cob.	S.T.C.B.	100.00%	7.677	3,40%	72,2	2019
32440118	C-244	11,000	Capellades	L'Anoia	Cob.	S.T.C.B.	100.00%	871	0,11%	45,8	2019
32440178	C-244	17,000	Sant Joan de Mediona	L'Alt Penedès	Cob.	S.T.C.B.	100.00%	461	1,30%	43,0	2019
32451208	C-245	12,500	Sant Boi de Llobregat	El Baix Llobregat	Sec.	S.T.C.B.	100.00%	19.441	8,18%	54,0	2011
CE250875	C-25	87,350	Les Olgues	La Segarra	Conc.	CEDINSA	37.30%	9.346	3,49%	S/D	2019
CE251018	C-25	101,150	Ferran	La Segarra	Conc.	CEDINSA	100.00%	9.147	36,55%	S/D	2019
CE251128	C-25	112,420	Sant Pere Sallavinera	L'Anoia	Conc.	CEDINSA	100.00%	11.847	31,94%	S/D	2019
CE251208	C-25	120,470	Rajadell	El Bages	Conc.	CEDINSA	100.00%	12.010	31,31%	S/D	2019
CE251328	C-25	132,350	Sant Joan de Vilatorrada	El Bages	Conc.	CEDINSA	100.00%	22.903	16,53%	S/D	2019
CE251338	C-25	133,950	Manresa	El Bages	Conc.	CEDINSA	100.00%	49.993	13,55%	S/D	2019
40251358	C-25	134,900	Manresa	El Bages	Perm.	S.I.E.V.	100,00%	25.244	20,36%	S/D	2019
CE251448	C-25	144,800	Artés	El Bages	Conc.	CEDINSA	100.00%	25.653	19,55%	S/D	2019
CE251518	C-25	151,410	Avinyó	El Bages	Conc.	CEDINSA	100.00%	16.558	27,62%	S/D	2019
CE251758	C-25	175,050	Santa Maria d'Oló	El Bages	Conc.	CEDINSA	100.00%	22.693	21,67%	S/D	2019
CE251828	C-25	182,700	Folgueroles	Osona	Conc.	CEDINSA	100.00%	28.381	18,02%	S/D	2019
CE251988	C-25	194,100	Espelves	Osona	Conc.	CEDINSA	100.00%	16.745	21,21%	S/D	2019
CE252008	C-25	200,000	Espelves	Osona	Conc.	CEDINSA	100.00%	15.893	21,48%	S/D	2019
CE252047	C-25	204,800	Arbúcies	La Selva	Conc.	CEDINSA	100.00%	15.623	22,69%	S/D	2019
CE252117	C-25	211,900	Sant Hilari Sacalm	La Selva	Conc.	CEDINSA	100.00%	15.385	21,31%	S/D	2019



Estació d'aforament							Dades de trànsit				
Codi	Carretera	Pk	Població	Comarca	Tipus estació	Font Dades	I _{fa}	IMD	% Pesants	Velocitat Km / h	Any
CE252197	C-25	219,700	Santa Coloma Farnés	La Selva	Conc.	CEDINSA	100.00%	15.512	21,25%	S/D	2019
CE252257	C-25	225,800	Santa Coloma Farnés	La Selva	Conc.	CEDINSA	100.00%	19.119	18,88%	S/D	2019
CE252307	C-25	233,150	Vilobí D'Onyar	La Selva	Conc.	CEDINSA	100.00%	20.316	19,16%	S/D	2019
CE252357	C-25	235,550	Caldes de Malavella	La Selva	Conc.	CEDINSA	100.00%	19.896	17,64%	S/D	2019
40252427	C-25	242,200	Campllong	El Gironès	Perm.	S.I.E.V.	92.20%	8.978	9,56%	81,1	2019
30250018	C-25D	0,080	Vic	Osona	Cob.	S.T.C.B.	100.00%	9.027	5,60%	81,4	2019
40252367	C-25z	236,170	Riudellots de la Selva.	La Selva	Perm.	S.I.E.V.	64.41%	794	16,71%	32,2	2019
213-417	C-250	3,500	La Creueta	El Gironès	Sec.	S.T.C.G.	100.00%	10.415	2,61%	62,2	2019
32510508	C-251	5,200	Llinars del Vallès	El Vallès Oriental	Prim.	S.T.C.B.	100.00%	22.133	3,08%	66,8	2019
32520047	C-252	4,500	Corçà	El Baix Empordà	Cob.	S.T.C.G.	100,00%	3.478	4,58%	85,3	2013
32520107	C-252	8,000	Parlavà	El Baix Empordà	Cob.	S.T.C.G.	100,00%	5.465	8,05%	73,7	2015
318-417	C-252	40,250	Figueres	L'Alt Empordà	Cob.	S.T.C.G.	100,00%	1.643	3,08%	56,0	2015
32520557	C-252	55,000	Garriguella	L'Alt Empordà	Cob.	S.T.C.G.	100,00%	3.078	2,50%	58,3	2015
42530487	C-253	47,900	Calonge	El Baix Empordà	Perm.	S.I.E.V.	91.46%	7.648	1,81%	49,3	2019
32551G17a	C-255	1,500	Sarrià de Ter	El Gironès	Prim.	S.T.C.G.	91.67%	10.794	4,50%	72,4	2019
161325	C-26	0,960	Alfarràs	El Segrià	Sec.	S.T.C.L.	33.33%	2.114	10,20%	61,2	2018
176125	C-26	22,000	Balaguer	La Noguera	Prim.	S.T.C.L.	100.00%	2.760	13,69%	85,9	2019
30260305	C-26	30,000	La Sentiu de Sió	La Noguera	Cob.	S.T.C.L.	100.00%	5.684	5,06%	89,8	2014
40261025	C-26	101,810	Solsona	El Solsonès	Perm.	S.I.E.V.	89.20%	2.093	7,32%	67,0	2019
10261055	C-26	105,570	Solsona	El Solsonès	Prim.	S.T.C.L.	66.67%	8.940	2,98%	101,7	2018
144325	C-26	108,100	Solsona	El Solsonès	Sec.	S.T.C.L.	100.00%	1.087	6,46%	55,2	2019
3149IG08	C-26	127,500	Navès	El Solsonès	Sec.	S.T.C.B.	100.00%	1.086	7,92%	S/D	2019
79-308	C-26	129,800	Navès	El Solsonès	Cob.	S.T.C.B.	100.00%	550	3,44%	57,4	2018
115-308	C-26	168,588	Borredà	El Berguedà	Cob.	S.T.C.B.	100.00%	374	2,53%	51,9	2018
12-417	C-26	188,000	Palmerola	El Ripollès	Cob.	S.T.C.G.	100.00%	625	2,30%	53,1	2017
3026165	C-26	265,000	Borrassà	L'Alt Empordà	Cob.	S.T.C.G.	100.00%	2.785	5,38%	64,1	2017
42600317	C-260	30,500	Vila-sacra	L'Alt Empordà	Perm.	S.I.E.V.	72.97%	23.578	6,57%	98,2	2019
42600377	C-260	37,970	Empúria Brava	L'Alt Empordà	Perm.	S.I.E.V.	92.59%	24.768	3,00%	81,1	2019
42600417	C-260	40,740	Roses	L'Alt Empordà	Perm.	S.I.E.V.	91.27%	28.324	5,46%	85,0	2019
40280285	C-28	27,858	Vielha e Mijaran	La Vall d'Aran	Perm.	S.I.E.V.	92.59%	6.361	3,06%	65,8	2019
90280465	C-28	46,940	Vielha e Mijaran	La Vall d'Aran	Cob.	S.T.C.L.	100.00%	845	1,25%	66,5	2017
56-325	C-28	66,540	Alins	El Pallars Sobirà	Cob.	S.T.C.L.	100.00%	6.830	13,38%	58,3	2019
10311373	C-31	137,210	Calafell	El Baix Penedès	Prim.	S.T.C.T.	66.67%	20.820	2,40%	69,6	2018



Estació d'aforament							Dades de trànsit				
Codi	Carretera	Pk	Població	Comarca	Tipus estació	Font Dades	I _{fa}	IMD	% Pesants	Velocitat Km / h	Any
20311403	C-31	140,960	Calafell	El Baix Penedès	Sec.	S.T.C.T.	100.00%	20.451	2,14%	64,9	2019
140-208	C-31	148,319	Cubelles	El Garraf	Sec.	S.T.C.B.	83.33%	19.871	2,55%	47,4	2019
96-308	C-31	151,035	Vilanova i la Geltrú	El Garraf	Prim.	S.T.C.B.	3.33%	23.515	2,11%	71,6	2019
139-08	C-31	156,684	Sant Pere de Ribes	El Garraf	Sec.	S.T.C.B.	66.67%	30.037	2,17%	72,6	2019
182-08	C-31	164,186	Sitges	El Garraf	Prim.	S.T.C.B.	100.00%	18.624	3,03%	34,3	2019
40311768	C-31	176,297	Sitges	El Garraf	Perm.	S.I.E.V.	63.41%	18.885	6,43%	51,7	2019
125-308	C-31	186,886	Viladecans	El Baix Llobregat	Sec.	S.T.C.B.	83.33%	39.587	3,96%	90,1	2019
40311938	C-31	192,998	El Prat de Llobregat	El Baix Llobregat	Perm.	S.I.E.V.	25.20%	23.280	4,64%	44,8	2019
40311958	C-31	195,108	L'Hospitalet de Llobregat	El Barcelonès	Perm.	S.I.E.V.	22.32%	75.139	5,18%	62,1	2017
33119888	C-31	198,400	L'Hospitalet de Llobregat	El Barcelonès	Perm.	S.I.E.V.	90.88%	100.989	2,88%	60,4	2018
40312158	C-31	214,713	Badalona	El Barcelonès	Perm.	S.I.E.V.	89.86%	70.182	3,70%	88,5	2019
40312178	C-31	217,000	Montgat	El Maresme	Conc.	INVICAT	100,00%	62.006	3,40%	S/D	2019
CE353127	C-31	311,840	Castell d'Aro	El Baix Empordà	Conc.	CEDINSA	100.00%	38.361	4,53%	S/D	2019
40313187	C-31	318,200	Platja d'Aro	El Baix Empordà	Perm.	S.I.E.V.	88.38%	33.686	25,50%	111,2	2019
40313217	C-31	321,657	Calonge	El Baix Empordà	Perm.	S.I.E.V.	90.79%	31.015	11,95%	116,3	2019
40313277	C-31	327,700	Palamós	El Baix Empordà	Perm.	S.I.E.V.	85.19%	30.775	5,77%	98,3	2019
40313307	C-31	330,660	Mont-ras	El Baix Empordà	Perm.	S.I.E.V.	75.36%	17.466	8,18%	104,8	2019
227-317	C-31	333,600	Palafrugell	El Baix Empordà	Cob.	S.T.C.G.	100,00%	8.332	7,33%	55,8	2015
107-417	C-31	336,000	Palafrugell	El Baix Empordà	Cob.	S.T.C.G.	100,00%	9.014	6,85%	58,4	2015
218-417	C-31	338,000	Pals	El Baix Empordà	Cob.	S.T.C.G.	100,00%	8.029	3,45%	66,8	2015
41-317	C-31	347,700	Gualta	El Baix Empordà	Prim.	S.T.C.G.	100.00%	10.847	4,81%	77,4	2019
217-417	C-31	351,700	Ullà	El Baix Empordà	Sec.	S.T.C.G.	100.00%	11.143	5,57%	77,0	2019
112-417	C-31	354,000	La Tallada de l'Empordà	El Baix Empordà	Cob.	S.T.C.G.	100.00%	10.894	8,56%	88,6	2017
40313637	C-31	363,400	Albons	El Baix Empordà	Perm.	S.I.E.V.	87.23%	6.936	7,44%	91,9	2019
20313797	C-31	378,800	Vilamalla	L'Alt Empordà	Sec.	S.T.C.G.	100.00%	16.366	7,14%	82,6	2019
40310033	C-31B	3,500	Salou	El Tarragonès	Perm.	S.I.E.V.	90.32%	11.976	2,81%	94,2	2019
40310063	C-31B	6,500	Vila-seca	El Tarragonès	Perm.	S.I.E.V.	60.25%	233.774	5,43%	85,8	2019
30310108	C-31C	1,050	Sant Boi de Llobregat	El Baix Llobregat	Prim.	S.T.C.B.	50,00%	35.179	4,88%	84,4	2014
39311978	C-31LD	197,000	L'Hospitalet de Llobregat	El Barcelonès	Cob.	S.T.C.B.	100,00%	11.727	7,50%	26,9	2014
AA320023	C-32	1,780	El Vendrell	El Baix Penedès	Conc.	AUCAT	100,00%	16.805	7,41%	S/D	2019
AA320063	C-32	6,210	Calafell	El Baix Penedès	Conc.	AUCAT	100,00%	19.514	7,88%	S/D	2019
AA320103	C-32	10,000	Calafell	El Baix Penedès	Conc.	AUCAT	100,00%	20.771	7,91%	S/D	2019
AA320138	C-32	13,435	Cubelles	El Garraf	Conc.	AUCAT	100,00%	20.771	7,91%	S/D	2019



Estació d'aforament							Dades de trànsit				
Codi	Carretera	Pk	Població	Comarca	Tipus estació	Font Dades	I _{fa}	IMD	% Pesants	Velocitat Km / h	Any
AA320148	C-32	13,824	Cubelles	El Garraf	Conc.	AUCAT	100,00%	19.893	7,95%	S/D	2019
AA320218	C-32	21,561	Vilanova i la Geltrú	El Garraf	Conc.	AUCAT	100,00%	54.755	6,79%	S/D	2019
AA320318	C-32	30,975	Sitges	El Garraf	Conc.	AUCAT	100,00%	54.429	6,67%	S/D	2019
AA320358	C-32	35,000	Sitges	El Garraf	Conc.	AUCAT	100,00%	34.708	6,08%	S/D	2019
AA320448	C-32	44,000	Sitges	El Garraf	Conc.	AUCAT	100,00%	42.750	6,07%	S/D	2019
AA320478	C-32	47,000	Sitges	El Garraf	Conc.	AUCAT	100,00%	42.750	6,07%	S/D	2019
40320528	C-32	52,030	Viladecans	El Baix Llobregat	Perm.	S.I.E.V.	82,95%	122.567	11,35%	97,4	2019
40320528	C-32	60,145	Cornellà de Llobregat	El Baix Llobregat	Perm.	S.I.E.V.	6,45%	126.089	5,03%	81,1	2019
40320608	C-32	85,100	Alella	El Maresme	Conc.	INVICAT	100,00%	99.114	3,45%	S/D	2019
AC320928	C-32	92,028	Premià de Mar	El Maresme	Conc.	INVICAT	100,00%	90.054	3,63%	S/D	2019
AC320958	C-32	95,525	Cabrera de Mar	El Maresme	Conc.	INVICAT	100,00%	58.195	2,71%	S/D	2019
AC320978	C-32	96,995	Cabrera de Mar	El Maresme	Conc.	INVICAT	100,00%	83.071	3,44%	S/D	2019
AC321008	C-32	99,871	Argentona	El Maresme	Conc.	INVICAT	100,00%	100.018	3,98%	S/D	2019
AC321018	C-32	100,544	Mataró	El Maresme	Conc.	INVICAT	100,00%	77.716	4,39%	S/D	2019
AC321038	C-32	103,569	Mataró	El Maresme	Conc.	INVICAT	100,00%	53.098	4,72%	S/D	2019
AC321058	C-32	105,204	Sant Andreu de Llavaneres	El Maresme	Conc.	INVICAT	100,00%	46.780	5,06%	S/D	2019
AC321138	C-32	113,594	Canet de Mar	El Maresme	Conc.	INVICAT	100,00%	45.328	6,23%	S/D	2019
AC321228	C-32	122,598	Calella	El Maresme	Conc.	INVICAT	100,00%	21.411	6,70%	S/D	2019
AC321347	C-32	133,000	Palafolls	El Maresme	Conc.	INVICAT	100,00%	11.841	6,81%	S/D	2019
40320008	C-32B	0,258	El Prat de Llobregat	El Baix Llobregat	Perm.	S.I.E.V.	80,39%	27.309	5,25%	81,6	2019
39320468	C-32LD	46,900	Gavà	El Baix Llobregat	Cob.	S.T.C.B.	100,00%	5.005	0,69%	34,7	2019
39320488	C-32LD	48,000	Castelldefels	El Baix Llobregat	Cob.	S.T.C.B.	100,00%	13.282	3,05%	47,3	2019
39320478	C-32LE	47,000	Gavà	El Baix Llobregat	Cob.	S.T.C.B.	100,00%	11.160	2,99%	40,0	2019
39320498	C-32LE	48,100	Gavà	El Baix Llobregat	Cob.	S.T.C.B.	100,00%	18.139	6,45%	44,7	2019
AC330808	C-33	80,000	Barcelona	El Barcelonès	Conc.	INVICAT	100,00%	64.575	6,15%	S/D	2019
AC330858	C-33	85,350	Mollet del Vallès	El Vallès Oriental	Conc.	INVICAT	100,00%	47.484	5,77%	S/D	2019
30350298	C-35	29,135	Parets del Vallès	El Vallès Oriental	Cob.	S.T.C.B.	100,00%	13.871	8,16%	71,3	2019
30354008	C-35	40,120	Cardedeu	El Vallès Oriental	Cob.	S.T.C.B.	88,94%	24.410	8,12%	80,4	2017
40350428	C-35	42,500	Llinars del Vallès	El Vallès Oriental	Perm.	S.I.E.V.	73,66%	24.426	7,68%	79,4	2019
40350508	C-35	49,500	Vilalba Saserra	El Vallès Oriental	Perm.	S.I.E.V.	90,99%	23.054	6,34%	70,2	2019
30355908	C-35	58,772	Sant Celoni	El Vallès Oriental	Prim.	S.T.C.B.	100,00%	22.840	7,83%	68,2	2019
35-317	C-35	66,500	Sant Feliu de Buixalleu	La Selva	Sec.	S.T.C.G.	66,67%	16.244	15,00%	83,6	2018
36-317	C-35	78,000	Maçanet de la Selva	La Selva	Cob.	S.T.C.G.	100,00%	2.111	4,85%	47,4	2015



Estació d'aforament							Dades de trànsit				
Codi	Carretera	Pk	Població	Comarca	Tipus estació	Font Dades	I _{fa}	IMD	% Pesants	Velocitat Km / h	Any
CE350847	C-35	83,500	Maçanet de la Selva	La Selva	Conc.	CEDINSA	100,00%	34.797	9,82%	S/D	2019
CE350857	C-35	84,740	Vidreres	La Selva	Conc.	CEDINSA	100,00%	31.640	6,22%	S/D	2019
CE350897	C-35	91,000	Vidreres	La Selva	Conc.	CEDINSA	100,00%	24.686	5,87%	S/D	2019
CE350987	C-35	98,750	Llagostera	El Gironès	Conc.	CEDINSA	100,00%	19.976	4,66%	S/D	2019
43520248	C-352	24,500	Les Franqueses del Vallès	El Vallès Oriental	Perm.	S.I.E.V.	91.01%	18.908	2,95%	57,1	2018
10370023	C-37	2,310	Alcover	L'Alt Camp	Prim.	S.T.C.T.	100.00%	9.072	12,02%	77,8	2019
30371043	C-37	9,900	Valls	Alt Camp	Cob.	S.T.C.T.	100.00%	9.862	6,04%	63,8	2016
10370163	C-37	16,580	El Pla de Santa Maria	L'Alt Camp	Prim.	S.T.C.T.	100.00%	7.796	8,21%	78,9	2019
108-343	C-37	24,580	El Pont d'Armentera	L'Alt Camp	Cob.	S.T.C.T.	100.00%	1.029	1,12%	94,0	2016
1091343	C-37	41,564	Querol	L'Alt Camp	Cob.	S.T.C.T.	100.00%	168	2,74%	44,2	2016
30370458	C-37	45,974	Santa Maria de Miralles	L'Anoia	Cob.	S.T.C.B.	100.00%	231	8,23%	72,6	2019
30370558	C-37	55,000	Santa Maria de Miralles	L'Anoia	Cob.	S.T.C.B.	100.00%	1.351	11,32%	69,1	2019
53-308	C-37	62,410	Santa Margarida de Montbui	L'Anoia	Cob.	S.T.C.B.	100.00%	3.903	5,46%	60,6	2019
30370668	C-37	66,000	Santa Margarida de Montbui	L'Anoia	Cob.	S.T.C.B.	100.00%	6.530	2,59%	93,7	2018
ED370698	C-37	69,815	Òdena	L'Anoia	Conc.	Eix Diagonal	100.00%	18.157	13,43%	S/D	2019
ED370818	C-37	81,970	Castellfollit del Boix	El Bages	Conc.	Eix Diagonal	100.00%	9.587	12,67%	S/D	2019
ED370888	C-37	87,500	Sant Salvador de Guardiola	El Bages	Conc.	Eix Diagonal	100.00%	9.040	12,84%	S/D	2019
ED370898	C-37	89,300	Sant Salvador de Guardiola	El Bages	Conc.	Eix Diagonal	100.00%	11.410	11,85%	S/D	2019
30371538	C-37	150,500	Torelló	Osona	Prim.	S.T.C.B.	66.67%	15.936	11,24%	98,4	2019
40371708	C-37	166,000	Torelló	Osona	Perm.	S.I.E.V.	29.76%	6.642	15,67%	73,2	2019
50371668	C-37	170,441	La Vall d'en Bas	La Garrotxa	Perm.	S.I.E.V.	29.76%	6.642	15,67%	73,2	2019
122-308	C-37z	69,815	Òdena	L'Anoia	Sec.	S.T.C.B.	16.67%	716	1,12%	65,2	2019
31410IG8a	C-37z	95,000	Manresa	El Bages	Cob.	S.T.C.B.	100.00%	11.933	7,90%	S/D	2011
206-417	C-38	0,300	Sant Joan de les Abadesses.	El Ripollès	Cob.	S.T.C.G.	100.00%	3.654	4,69%	94,1	2013
403-417	C-38	17,900	Molló	El Ripollès	Sec.	S.T.C.G.	100.00%	623	5,62%	36,4	2019
40420031	C-42	3,270	l'Aldea	El Baix Ebre	Perm.	S.M.T.E.	82.75%	12.950	12,56%	0,0	2019
71-343	C-42	9,820	Tortosa	El Baix Ebre	Sec.	S.M.T.E.	33.33%	19.051	6,69%	0,0	2017
34210043	C-421B	1,000	Perafort	El Tarragonès	Cob.	S.T.C.T.	100.00%	3.998	1,78%	89,8	2017
34220543	C-422	5,000	Constantí	El Tarragonès	Cob.	S.T.C.T.	1	6.162	17,50%	82,7	2016
24220083	C-422	8,540	La Selva del Camp	El Baix Camp	Sec.	S.T.C.T.	100.00%	2.925	10,99%	79,0	2019
40430081	C-43	8,150	Gandesa	La Terra Alta	Perm.	S.M.T.E.	87.07%	2.252	8,83%	0,0	2019
111-343	C-44	1,740	Vandellòs i l'Hospitalet de l'I.	El Baix Camp	Prim.	S.T.C.T.	100.00%	6.188	4,09%	64,6	2019
40440113	C-44	11,460	Vandellòs i l'Hospitalet de l'I.	El Baix Camp	Perm.	S.I.E.V.	92.59%	3.464	5,15%	75,4	2019



Estació d'aforament							Dades de trànsit				
Codi	Carretera	Pk	Població	Comarca	Tipus estació	Font Dades	I _{fa}	IMD	% Pesants	Velocitat Km / h	Any
112-343	C-44	16,100	Tivissa	La Ribera d'Ebre	Cob.	S.M.T.E.	0,9067	3.472	5,30%	75,6	2017
50440251	C-44	25,180	Tivissa	La Ribera d'Ebre	Sec.	S.M.T.E.	66.67%	3.632	3,86%	0,0	2018
20450125	C-45	16,750	Seròs	El Segrià	Sec.	S.T.C.L.	16.67%	3.096	17,68%	86,0	2018
34510265	C-451	26,450	Cervera	La Segarra	Cob.	S.T.C.L.	100.00%	2.680	4,81%	95,2	2019
24510505	C-451	50,330	Solsona	El Solsonès	Sec.	S.T.C.L.	100.00%	2.953	8,81%	82,5	2019
34620115	C-462	11,800	Olius	El Solsonès	Cob.	S.T.C.L.	100.00%	1.087	4,72%	73,4	2019
24620255	C-462	25,150	Sant Llorenç de Morunys	El Solsonès	Sec.	S.T.C.L.	100.00%	554	3,35%	50,0	2019
34620855	C-462	85,000	Alàs i Cerc	L'Alt Urgell	Cob.	S.T.C.L.	100.00%	471	0,68%	58,2	2019
20510073	C-51	7,500	Santa Oliva	El Baix Penedès	Sec.	S.T.C.T.	100.00%	16.744	3,65%	74,9	2019
40510103	C-51	10,475	El Vendrell	El Baix Penedès	Perm.	S.I.E.V.	87.73%	11.148	4,23%	72,7	2019
30510193	C-51	19,000	Masllorenç	El Baix Penedès	Cob.	S.T.C.T.	100.00%	4.960	5,10%	56,4	2016
40510213	C-51	20,930	Rodonyà	L'Alt Camp	Perm.	S.T.C.T.	88.13%	4.449	10,70%	94,8	2019
10510333	C-51	33,720	Valls	L'Alt Camp	Prim.	S.T.C.T.	100.00%	9.415	12,87%	65,9	2019
56325	C-53	116,040	Anglesola	L'Urgell	Sec.	S.T.C.L.	100.00%	6.722	11,31%	56,6	2019
40531425	C-53	142,370	Vallfogona de Balaguer	La Noguera	Perm.	S.I.E.V.	80.34%	6.976	10,11%	70,7	2019
35350158	C-535	15,000	Begues	El Baix Llobregat	Cob.	S.T.C.B.	100.00%	7.612	3,35%	89,2	2018
40550038	C-55	2,987	Olesa de Montserrat	El Baix Llobregat	Perm.	S.I.E.V.	91.39%	28.043	6,36%	68,3	2019
40550118	C-55	11,300	Collbató	El Baix Llobregat	Perm.	S.I.E.V.	52.68%	15.359	10,05%	72,6	2017
40550178	C-55	16,703	Castellbell i el Vilar	El Bages	Perm.	S.I.E.V.	100%	27.063	8,92%	73,1	2019
40550238	C-55	23,138	Castellgalí	El Bages	Perm.	S.I.E.V.	100%	31.654	8,46%	84,4	2019
40550288	C-55	28,200	Manresa	El Bages	Perm.	S.T.C.B.	16.67%	42.372	13,72%	73,7	2019
40550328	C-55	32,670	Manresa	El Bages	Perm.	S.I.E.V.	17.17%	30.092	3,32%	71,9	2018
11-308	C-55	43,404	Callús	El Bages	Sec.	S.T.C.B.	16.67%	13.968	11,06%	73,9	2019
40550488	C-55	48,000	Súria	El Bages	Perm.	S.I.E.V.	84.16%	4.833	6,65%	83,2	2019
119-308	C-55	57,897	Cardona	El Bages	Sec.	S.T.C.B.	100.00%	6.292	7,99%	78,4	2019
30550638	C-55	63,280	Cardona	El Bages	Cob.	S.T.C.B.	100.00%	5.000	5,53%	60,2	2018
14-1325	C-55	79,250	Solsona	El Solsonès	Cob.	S.T.C.L.	100.00%	5.117	6,04%	81,2	2019
35630015	C-563	1,140	Josa i Tuixén	L'Alt Urgell	Cob.	S.T.C.L.	100.00%	107	0,74%	53,1	2019
10580048	C-58	3,600	Montcada i Reixac	El Vallès Occidental	Perm.	S.T.C.B.	16.67%	140.147	5,73%	45,3	2019
10180608	C-58	6,002	Ripollet	El Vallès Occidental	Perm.	S.I.E.V.	25.10%	132.457	6,00%	90,5	2019
40580108	C-58	9,800	Ripollet	El Vallès Occidental	Perm.	S.I.E.V.	3.65%	70.908	7,72%	78,4	2018
40580168	C-58	16,249	Sant Quirze del Vallès	El Vallès Occidental	Perm.	S.I.E.V.	25.10%	94.718	4,87%	86,2	2018
40580208	C-58	20,000	Terrassa	El Vallès Occidental	Perm.	S.I.E.V.	77.15%	38.897	5,68%	73,5	2017



Estació d'aforament							Dades de trànsit				
Codi	Carretera	Pk	Població	Comarca	Tipus estació	Font Dades	I _{fa}	IMD	% Pesants	Velocitat Km / h	Any
40580248	C-58	24,804	Viladecavalls	El Vallès Occidental	Perm.	S.I.E.V.	24.49%	26.234	6,08%	73,1	2019
40580378	C-58	37,077	Vacarisses	El Vallès Occidental	Perm.	S.I.E.V.	25.04%	17.568	6,38%	64,8	2018
39580158	C-58/155	1,000	Sant Quirze del Vallès	El Vallès Occidental	Cob.	S.T.C.B.	0,8516	18.024	6,28%	65,1	2017
40580008	C-58C	0,520	Sabadell	El Vallès Occidental	Perm.	S.I.E.V.	90.06%	45.384	4,79%	95,3	2019
458LD108	C-58LD	9,800	Sabadell	El Vallès Occidental	Perm.	S.T.C.B.	100,00%	23.146	4,09%	43,3	2019
39580178	C-58LD	17,000	Terrassa	El Vallès Occidental	Cob.	S.T.C.B.	100,00%	27.043	11,20%	39,9	2019
39580188	C-58LE	18,000	Terrassa	El Vallès Occidental	Cob.	S.T.C.B.	100,00%	23.700	1,38%	63,0	2019
10590018	C-59	1,050	Mollet del Vallès	El Vallès Oriental	Prim.	S.T.C.B.	50.00%	44.741	7,30%	79,8	2019
40590048	C-59	3,750	Palau-solità i Plegamans	El Vallès Occidental	Perm.	S.I.E.V.	63.08%	45.324	11,12%	94,2	2019
40590088	C-59	7,980	Palau-solità i Plegamans	El Vallès Occidental	Perm.	S.I.E.V.	84.92%	25.158	3,72%	78,7	2019
20590118	C-59	11,700	Caldes de Montbui	El Vallès Oriental	Sec.	S.T.C.B.	83.33%	27.300	5,79%	68,9	2019
35901208	C-59	12,300	Caldes de Montbui	El Vallès Oriental	Cob.	S.T.C.B.	100.00%	13.316	6,27%	65,1	2016
35901508	C-59	15,000	Caldes de Montbui	El Vallès Oriental	Cob.	S.T.C.B.	100.00%	15.767	4,65%	66,9	2019
10590188	C-59	16,640	Caldes de Montbui	El Vallès Oriental	Prim.	S.T.C.B.	50.00%	12.826	2,98%	71,5	2019
35902508	C-59	25,500	Sant Quirze Safaja	El Vallès Oriental	Cob.	S.T.C.B.	100.00%	5.079	2,94%	79,3	2019
20590348	C-59	34,400	Castellterçol	El Vallès Oriental	Sec.	S.T.C.B.	83.33%	5.355	5,28%	83,9	2019
35904208	C-59	42,500	Moià	El Bages	Cob.	S.T.C.B.	100.00%	968	0,63%	63,7	2019
40600008	C-60	0,300	Argentona	El Maresme	Perm.	S.I.E.V.	25.22%	19.650	3,51%	32,1	2019
20409008	C-60	8,000	Argentona	El Maresme	Perm.	S.I.E.V.	89.21%	62.033	4,45%	64,4	2018
20610308	C-61	2,700	Arenys de Munt	El Maresme	Sec.	S.T.C.B.	50.00%	23.743	2,19%	52,8	2019
36100308	C-61	5,300	Arenys de Munt	El Maresme	Cob.	S.T.C.B.	100.00%	2.704	1,38%	46,7	2018
30611508	C-61	15,500	Sant Celoni	El Vallès Oriental	Prim.	S.T.C.B.	100%	4.657	3,03%	58,1	2019
10620028	C-62	2,300	Sant Bartomeu del Grau	Osona	Prim.	S.T.C.B.	100.00%	6.328	7,71%	85,6	2019
40620308	C-62	29,752	Sagàs	El Berguedà	Perm.	S.I.E.V.	82.53%	3.618	10,10%	89,0	2019
414-417	C-63	4,000	Lloret de Mar	La Selva	Cob.	S.T.C.G.	100,00%	12.025	5,50%	65,9	2014
224-417	C-63	10,820	Vidreres	La Selva	Sec.	S.T.C.G.	100.00%	13.846	4,28%	67,1	2019
414-317	C-63	18,408	Riudarenes	La Selva	Cob.	S.T.C.G.	100,00%	8.186	1,55%	51,0	2015
30632417	C-63	24,125	Santa Coloma Farnés	La Selva	Cob.	S.T.C.G.	100,00%	8.623	4,62%	63,1	2015
3152IG17	C-63	31,300	Brunyola	La Selva	Sec.	S.T.C.G.	100.00%	6.968	8,48%	76,4	2019
22-217	C-63	51,977	Les Planes d'Hòstoles	La Garrotxa	Sec.	S.T.C.G.	100.00%	4.633	10,73%	87,3	2019
30636617	C-63	66,700	La Vall d'en Bas	La Garrotxa	Perm.	S.I.E.V.	91.01%	3.273	4,56%	85,5	2018
CE650067	C-65	6,150	Santa Cristina d'Aro	El Baix Empordà	Conc.	CEDINSA	100,00%	44.180	5,29%	S/D	2019
32502017	C-65	12,685	Llagostera	El Gironès	Cob.	S.T.C.G.	100,00%	11.545	8,75%	80,3	2013



Estació d'aforament						Dades de trànsit					
Codi	Carretera	Pk	Població	Comarca	Tipus estació	Font Dades	I _{fa}	IMD	% Pesants	Velocitat Km / h	Any
40650177	C-65	17,220	Cassà de la Selva	El Gironès	Perm.	S.I.E.V.	75.65%	22.878	3,51%	51,6	2019
32501217	C-65	20,382	Cassà de la Selva	El Gironès	Cob.	S.T.C.G.	100,00%	25.100	3,54%	78,5	2017
412-317	C-65	24,640	Llambilles	El Gironès	Sec.	S.T.C.G.	100,00%	25.422	3,99%	66,4	2019
411-317	C-65	26,368	Quart	El Gironès	Sec.	S.T.C.G.	50,00%	25.654	6,39%	80,6	2017
40660007	C-66	1,481	Palafrugell	El Baix Empordà	Perm.	S.I.E.V.	92.59%	16.974	3,86%	46,7	2019
20660047	C-66	3,680	Vulpellac	El Baix Empordà	Sec.	S.T.C.G.	100,00%	12.135	5,34%	77,8	2019
20660167	C-66	16,400	Corçà	El Baix Empordà	Sec.	S.T.C.G.	50,00%	8.200	4,74%	77,9	2019
40660227	C-66	19,400	La Pera	El Baix Empordà	Perm.	S.I.E.V.	86.77%	12.989	5,78%	71,1	2019
20660307	C-66	30,300	Celrà	El Gironès	Sec.	S.T.C.G.	100,00%	26.235	5,60%	63,8	2019
20660337	C-66	32,800	Girona	El Gironès	Sec.	S.T.C.G.	100,00%	15.291	9,42%	78,0	2019
40660357	C-66	35,500	Palol de Revardit	El Pla de l'Estany	Perm.	S.I.E.V.	88.43%	22.481	6,28%	84,8	2019
40660517	C-66	52,803	Serinyà	El Pla de l'Estany	Perm.	S.I.E.V.	87.25%	14.537	7,15%	71,3	2019
36700078	C-670	7,000	Oristà	Osona	Cob.	S.T.C.B.	100,00%	581	5,44%	65,2	2018
34000097	GI-400	9,000	Alp	La Cerdanya	Cob.	S.T.C.G.	100,00%	147	1,69%	0,7	2014
4-417	GI-401	4,000	Campdevàdol	El Ripollès	Cob.	S.T.C.G.	100,00%	1.006	1,36%	0,7	2014
303-417	GI-402	1,000	Gombrèn	El Ripollès	Cob.	S.T.C.G.	100,00%	447	1,25%	0,5	2014
320-417	GI-502	3,000	Darnius	L'Alt Empordà	Cob.	S.T.C.G.	100,00%	1.415	2,42%	0,9	2013
203-417	GI-503	1,000	Darnius	L'Alt Empordà	Cob.	S.T.C.G.	100,00%	836	3,61%	0,7	2013
25-417	GI-512	1,450	Tordera	El Maresme	Sec.	S.T.C.G.	0,8333	6.977	12,45%	72,1	2017
117-417	GI-513	1,000	Cornellà del Terri	El Pla de l'Estany	Cob.	S.T.C.G.	0,1667	588	5,00%	38,8	2017
116-417	GI-514	5,000	Cornellà del Terri	El Pla de l'Estany	Cob.	S.T.C.G.	100,00%	1.471	5,02%	1,0	2013
21-417	GI-520	4,500	Viladrau	Osona	Cob.	S.T.C.G.	100,00%	1.081	2,57%	0,6	2014
35210017	GI-521	1,000	Santigosa	El Ripollès	Cob.	S.T.C.G.	100,00%	62	0,64%	0,4	2012
1-417	GI-522	1,200	Sant Joan les Fonts	La Garrotxa	Sec.	S.T.C.G.	100,00%	3.194	12,34%	65,5	2019
25240027	GI-524	2,500	Olot	La Garrotxa	Sec.	S.T.C.G.	100,00%	4.946	4,92%	69,0	2019
8-417	GI-531	3,300	Sant Gregori	El Gironès	Prim.	S.T.C.G.	50,00%	13.502	8,00%	75,2	2017
322-417	GI-531	8,247	Sant Gregori	El Gironès	Cob.	S.T.C.G.	100,00%	1.472	1,15%	65,6	2013
9-417	GI-532	9,000	Bonmati	La Selva	Cob.	S.T.C.G.	100,00%	417	5,12%	81,1	2013
14-417	GI-533	5,000	Vilablareix	El Gironès	Cob.	S.T.C.G.	100,00%	8.433	7,76%	70,5	2015
18-417	GI-533	14,500	Santa Coloma Farnés	La Selva	Cob.	S.T.C.G.	100,00%	4.746	6,42%	64,1	2015
214-417	GI-534	5,500	Salitja	El Gironès	Cob.	S.T.C.G.	83,33%	715	11,57%	65,8	2017
17-417	GI-540	10,100	Bescanó	El Gironès	Cob.	S.T.C.G.	100,00%	716	1,65%	75,7	2013
20-417	GI-541	2,000	Sant Hilari Sacalm	La Selva	Cob.	S.T.C.G.	100,00%	232	1,66%	33,2	2014



Estació d'aforament							Dades de trànsit				
Codi	Carretera	Pk	Població	Comarca	Tipus estació	Font Dades	Iifa	IMD	% Pesants	Velocitat Km / h	Any
324-417	GI-542	20,000	Sant Hilari Sacalm	La Selva	Cob.	S.T.C.G.	100,00%	173	1,34%	48,0	2014
23-417	GI-543	1,000	Arbúcies	La Selva	Cob.	S.T.C.G.	100,00%	654	5,59%	32,8	2014
401-417	GI-543	15,000	Espinelles	Osona	Cob.	S.T.C.G.	100,00%	715	11,57%	44,0	2014
212-317	GI-544	1,000	Espinelles	Osona	Cob.	S.T.C.G.	100,00%	421	18,38%	51,3	2014
22-417	GI-550	1,000	Sant Hilari Sacalm	La Selva	Sec.	S.T.C.G.	100,00%	4.600	13,71%	65,8	2019
325-417	GI-551	1,000	Sant Hilari Sacalm	La Selva	Cob.	S.T.C.G.	100,00%	232	0,67%	45,3	2014
55520018	GI-552	8,000	Breda	La Selva	Cob.	S.T.C.G.	100,00%	935	3,20%	43,0	2015
25520137	GI-552	13,000	Arbúcies	La Selva	Sec.	S.T.C.G.	100,00%	5.634	10,26%	81,4	2019
214-317	GI-553	3,200	Hostalric	La Selva	Cob.	S.T.C.G.	100,00%	3.784	9,30%	87,2	2015
118-417	GI-554	2,000	Bàscaia	L'Alt Empordà	Cob.	S.T.C.G.	100,00%	588	7,21%	71,2	2015
25550077	GI-555	7,500	Sils	La Selva	Sec.	S.T.C.G.	100,00%	5.020	9,25%	67,3	2019
225-417	GI-562	1,000	Maçanet de la Selva	La Selva	Cob.	S.T.C.G.	100,00%	308	1,62%	51,9	2014
26000037	GI-600	3,125	N-II-Blanes	La Selva	Sec.	S.T.C.G.	33,33%	25.659	3,91%	65,7	2019
202-417	GI-602	11,000	Espolla	L'Alt Empordà	Sec.	S.T.C.G.	83,33%	1.361	2,42%	61,0	2019
209-417	GI-603	7,500	Garriguella	L'Alt Empordà	Cob.	S.T.C.G.	100,00%	1.085	2,10%	83,7	2013
217-317	GI-604	1,000	Vilajuïga	L'Alt Empordà	Cob.	S.T.C.G.	100,00%	5.505	4,40%	82,4	2013
124-417	GI-610	1,000	Roses	L'Alt Empordà	Cob.	S.T.C.G.	100,00%	7.083	2,23%	63,7	2013
317-417	GI-612	3,000	Llançà	L'Alt Empordà	Cob.	S.T.C.G.	100,00%	3.319	3,95%	54,6	2013
219-317	GI-613	5,000	El Port de la Selva	L'Alt Empordà	Cob.	S.T.C.G.	100,00%	633	2,31%	71,1	2013
26140037	GI-614	4,350	Roses	L'Alt Empordà	Sec.	S.T.C.G.	100,00%	4.006	3,83%	49,2	2019
16140037	GI-614	11,900	Cadaquès	L'Alt Empordà	Cob.	S.T.C.G.	100,00%	4.284	12,04%	38,3	2013
220-317	GI-620	2,000	Base militar	L'Alt Empordà	Cob.	S.T.C.G.	100,00%	141	1,87%	47,0	2013
315-417	GI-622	1,000	Bàscaia	L'Alt Empordà	Cob.	S.T.C.G.	100,00%	936	1,68%	60,8	2015
407-317	GI-623	6,500	Saus	L'Alt Empordà	Cob.	S.T.C.G.	100,00%	4.536	5,56%	71,1	2015
321-417	GI-623	13,000	Viladamat	L'Alt Empordà	Cob.	S.T.C.G.	100,00%	3.304	3,90%	79,8	2015
121-417	GI-623	17,000	Viladamat	L'Alt Empordà	Cob.	S.T.C.G.	100,00%	8.357	5,81%	96,7	2015
119-417	GI-624	1,000	Ventalló	L'Alt Empordà	Cob.	S.T.C.G.	100,00%	1.967	3,45%	72,3	2015
115-417	GI-631	0,500	Colomers	El Baix Empordà	Cob.	S.T.C.G.	100,00%	640	1,91%	76,0	2013
122-417	GI-632	0,500	L'Escala	L'Alt Empordà	Cob.	S.T.C.G.	100,00%	6.232	4,55%	98,3	2015
114-417	GI-633	5,000	Cervià de Ter	El Gironès	Sec.	S.T.C.G.	100,00%	5.711	5,37%	77,5	2019
224-317	GI-634	1,000	Verges	El Baix Empordà	Cob.	S.T.C.G.	100,00%	3.806	4,63%	78,8	2013
111-417	GI-641	2,000	Torroella de Montgrí	El Baix Empordà	Cob.	S.T.C.G.	100,00%	11.055	6,81%	69,9	2013
225-317	GI-642	0,500	La Pera	El Baix Empordà	Cob.	S.T.C.G.	100,00%	4.146	7,41%	41,5	2013



Estació d'aforament							Dades de trànsit				
Codi	Carretera	Pk	Població	Comarca	Tipus estació	Font Dades	I _{fa}	IMD	% Pesants	Velocitat Km / h	Any
410-317	GI-643	1,000	Gualta	El Baix Empordà	Cob.	S.T.C.G.	100.00%	6.921	3,48%	83,0	2013
210-417	GI-643	4,540	Serra de Daró	El Baix Empordà	Cob.	S.T.C.G.	100.00%	5.771	6,03%	89,2	2013
105-417	GI-644	1,500	Forallac	El Baix Empordà	Cob.	S.T.C.G.	100.00%	3.672	6,44%	108,9	2013
109-417	GI-644	2,300	Serra de Daró	El Baix Empordà	Cob.	S.T.C.G.	100.00%	2.463	3,38%	74,6	2013
110-417	GI-651	1,500	Forallac	El Baix Empordà	Cob.	S.T.C.G.	100.00%	1.325	1,91%	96,6	2013
106-417	GI-652	0,500	Torrent	El Baix Empordà	Cob.	S.T.C.G.	100.00%	4.826	3,65%	65,4	2013
108-417	GI-653	2,700	Regencós	El Baix Empordà	Sec.	S.T.C.G.	100.00%	6.476	7,29%	71,8	2019
103-417	GI-660	1,300	La Bisbal de l'Empordà	El Baix Empordà	Cob.	S.T.C.G.	100.00%	722	4,07%	80,2	2013
26640017	GI-664	1,300	Cassà de la Selva	El Gironès	Sec.	S.T.C.G.	100.00%	432	1,92%	60,7	2019
229-317	GI-665	1,000	Platja d'Aro	El Baix Empordà	Cob.	S.T.C.G.	100.00%	3.369	2,51%	64,3	2013
230-317	GI-666	1,000	Castell d'Aro	El Baix Empordà	Cob.	S.T.C.G.	100.00%	6.145	5,53%	55,7	2013
223-417	GI-673	2,200	Caldes de Malavella	La Selva	Cob.	S.T.C.G.	100.00%	8.222	4,97%	70,9	2015
233-317	GI-674	2,000	Caldes de Malavella	La Selva	Cob.	S.T.C.G.	100.00%	3.926	5,50%	50,7	2013
26810107	GI-681	10,275	Tossa de Mar	La Selva	Sec.	S.T.C.G.	83.33%	3.189	3,84%	79,0	2019
46820317	GI-682	4,000	Blanes	La Selva	Cob.	S.T.C.G.	83.33%	18.672	3,48%	67,9	2017
26820087	GI-682	7,950	Lloret de Mar	La Selva	Sec.	S.T.C.G.	83.33%	24.294	3,82%	64,6	2019
26820227	GI-682	22,000	Tossa de Mar	La Selva	Sec.	S.T.C.G.	100.00%	3.819	8,85%	43,2	2019
26820447	GI-682	44,100	Sant Feliu de Guíxols	El Baix Empordà	Sec.	S.T.C.G.	100.00%	1.231	5,86%	43,8	2019
35121057	GIP-5121	4,000	Fontcoberta	El Pla de l'Estany	Cob.	S.T.C.G.	100.00%	2.463	4,17%	102,9	2013
35121117	GIP-5121	11,000	Crespità	El Pla de l'Estany	Cob.	S.T.C.G.	100.00%	1.211	2,45%	72,6	2013
36042017	GIP-6042	1,000	Peralada	L'Alt Empordà	Cob.	S.T.C.G.	100.00%	3.937	4,53%	71,5	2013
36042047	GIP-6042	4,000	N-260-Vilanova de la Muga	L'Alt Empordà	Cob.	S.T.C.G.	100.00%	1.552	3,23%	43,0	2013
35264027	GIV-5264	2,000	L'Armentera	L'Alt Empordà	Cob.	S.T.C.G.	100.00%	2.402	2,79%	75,8	2013
36043027	GIV-6043	2,000	Vilanova	L'Alt Empordà	Cob.	S.T.C.G.	100.00%	1.608	4,45%	29,7	2015
26216017	GIV-6216	5,200	Sant Pere Pescador	L'Alt Empordà	Sec.	S.T.C.G.	66.67%	5.225	8,99%	71,0	2019
36302017	GIV-6302	1,000	L'Armentera	L'Alt Empordà	Cob.	S.T.C.G.	100.00%	1.356	3,83%	66,7	2013
36303017	GIV-6303	1,000	L'Armentera	L'Alt Empordà	Cob.	S.T.C.G.	100.00%	2.104	3,94%	64,6	2013
182325	L-200	1,500	Mollerussa	El Pla d'Urgell	Sec.	S.T.C.L.	83.33%	6.255	7,46%	55,9	2017
253325	L-200	11,375	Puiggròs	Les Garrigues	Sec.	S.T.C.L.	83.33%	3.462	13,17%	87,0	2019
271325	L-201	9,300	Maldà	L'Urgell	Cob.	S.T.C.L.	100.00%	1.431	3,98%	76,7	2019
244325	L-214	2,000	Cervera	La Segarra	Cob.	S.T.C.L.	100.00%	522	2,52%	73,1	2019
272325	L-220	1,000	Maldà	L'Urgell	Cob.	S.T.C.L.	100.00%	217	1,84%	47,7	2019
6232IG25	L-232	8,450	Omells de na Gaia	L'Urgell	Cob.	S.T.C.L.	100.00%	36	0,00%	50,0	2015



Estació d'aforament							Dades de trànsit				
Codi	Carretera	Pk	Població	Comarca	Tipus estació	Font Dades	I _{fa}	IMD	% Pesants	Velocitat Km / h	Any
32410045	L-241	0,000	Ciutadilla	L'Urgell	Cob.	S.T.C.L.	100.00%	639	4,00%	60,9	2019
32430145	L-243	14,253	Montoliu de Segarra	La Segarra	Cob.	S.T.C.L.	100.00%	74	4,05%	63,1	2019
243325	L-303	1,000	Cervera	La Segarra	Cob.	S.T.C.L.	100.00%	2.177	5,42%	60,8	2019
361325	L-303	19,500	Puigverd d'Agramunt	L'Urgell	Sec.	S.T.C.L.	100.00%	4.852	8,72%	65,2	2019
54325	L-310	1,300	Tàrrega	L'Urgell	Sec.	S.T.C.L.	33.33%	5.273	10,75%	76,3	2017
50-325	L-310	16,500	Guissona	La Segarra	Cob.	S.T.C.L.	100.00%	7.111	1,59%	37,0	2019
242225	L-311	3,000	Cervera	La Segarra	Prim.	S.T.C.L.	50.00%	6.596	9,52%	62,7	2017
281325	L-311	9,000	Tarroja de Segarra	La Segarra	Cob.	S.T.C.L.	100.00%	5.795	3,31%	97,4	2019
33325	L-313	26,900	Oliola	La Noguera	Sec.	S.T.C.L.	100.00%	3.316	5,67%	90,4	2018
332325	L-401	1,000	Coll de Nargó	L'Alt Urgell	Cob.	S.T.C.L.	100.00%	224	4,02%	62,4	2019
123325	L-500	4,500	El Pont de Suert	L'Alta Ribagorça	Sec.	S.T.C.L.	100.00%	1.472	2,80%	86,1	2018
43-325	L-500	15,000	La Vall de Boí	L'Alta Ribagorça	Cob.	S.T.C.L.	100.00%	1.050	4,90%	66,4	2019
432325	L-501	0,500	La Vall de Boí	L'Alta Ribagorça	Cob.	S.T.C.L.	100.00%	1.064	0,83%	62,1	2019
321325	L-503	2,680	Senterada	El Pallars Jussà	Sec.	S.T.C.L.	100.00%	850	3,21%	39,3	2019
112325	L-504	2,400	Llavorsí	El Pallars Sobirà	Sec.	S.T.C.L.	100.00%	1.212	4,08%	56,0	2019
41-325	L-504	15,000	Ribera de Cardós	El Pallars Sobirà	Cob.	S.T.C.L.	100.00%	435	0,50%	50,0	2010
42-325	L-510	9,000	Alins	El Pallars Sobirà	Cob.	S.T.C.L.	100.00%	445	4,98%	67,0	2019
371325	L-511	1,000	Castell de Mur	El Pallars Jussà	Cob.	S.T.C.L.	100.00%	435	0,50%	50,0	2015
331325	L-511	40,000	Coll de Nargó	L'Alt Urgell	Cob.	S.T.C.L.	100.00%	377	2,12%	46,7	2019
153325	L-512	1,150	Pont d'Alertorn	La Noguera	Sec.	S.T.C.L.	100.00%	3.380	8,21%	74,9	2019
44325	L-702	1,350	Lleida	El Segrià	Sec.	S.T.C.L.	50.00%	7.203	3,12%	66,6	2019
44-325	L-702	7,130	Albatàrrec	El Segrià	Sec.	S.T.C.L.	33.33%	5.084	3,66%	81,4	2019
53-325	L-702	17,000	Castellans	Les Garrigues	Cob.	S.T.C.L.	100.00%	3.490	1,96%	81,7	2019
38000045	L-800	4,500	Alcarràs	El Segrià	Cob.	S.T.C.L.	100.00%	1.726	7,10%	91,5	2019
39020085	L-902	8,500	Almenar	El Segrià	Cob.	S.T.C.L.	100.00%	961	6,37%	78,9	2019
164325	L-902	13,000	Almenar	El Segrià	Cob.	S.T.C.L.	100.00%	477	13,49%	90,2	2019
39100035	L-910	0,380	Os de Balaguer	La Noguera	Cob.	S.T.C.L.	100.00%	770	3,64%	72,0	2019
320150015	LP-2015	1,700	Bellpuig	L'Urgell	Cob.	S.T.C.L.	100.00%	1.681	8,58%	87,3	2019
323350015	LP-2335	1,400	Maldà	L'Urgell	Cob.	S.T.C.L.	100.00%	516	10,08%	77,2	2018
333220015	LP-3322	1,000	Mollerussa	El Pla d'Urgell	Cob.	S.T.C.L.	100.00%	3.954	2,27%	75,8	2019
33322115	LP-3322	11,500	Linyola	El Pla d'Urgell	Cob.	S.T.C.L.	100.00%	2.282	6,29%	98,1	2019
37013005	LP-7013	0,120	L'Albi	Les Garrigues	Cob.	S.T.C.L.	100.00%	1.242	2,55%	61,9	2019
37013025	LP-7013	2,040	El Vilosell	Les Garrigues	Cob.	S.T.C.L.	100.00%	403	5,99%	61,6	2019



Estació d'aforament							Dades de trànsit				
Codi	Carretera	Pk	Població	Comarca	Tipus estació	Font Dades	I _{fa}	IMD	% Pesants	Velocitat Km / h	Any
37041005	LP-7041	0,120	Soses	El Segrià	Cob.	S.T.C.L.	100.00%	5.335	4,05%	77,8	2019
370410135	LP-7041	13,720	Serós	El Segrià	Cob.	S.T.C.L.	100.00%	1.395	3,11%	67,6	2019
39221125	LP-9221	12,800	La Portella	El Segrià	Cob.	S.T.C.L.	100.00%	2.419	7,06%	71,7	2019
32001005	LV-2001	0,930	Mollerussa	El Pla d'Urgell	Cob.	S.T.C.L.	100.00%	5.204	5,39%	60,6	2019
32001025	LV-2001	9,250	Juneda	Les Garrigues	Cob.	S.T.C.L.	100.00%	2.615	4,45%	84,5	2019
23025025	LV-3025	2,000	La Sentiu de Sió	La Noguera	Sec.	S.T.C.L.	66.67%	1.653	10,13%	88,9	2019
23025025	LV-3025	19,600	Agramunt	L'Urgell	Cob.	S.T.C.L.	100.00%	2.650	8,40%	82,1	2018
34241265	LV-4241	26,530	Guixers	El Solsonès	Cob.	S.T.C.L.	100.00%	243	0,00%	47,9	2019
34241345	LV-4241	34,900	Sant Llorenç de Morunys	El Solsonès	Cob.	S.T.C.L.	100.00%	488	2,95%	53,5	2019
35118005	LV-5118	0,230	Peramola	L'Alt Urgell	Cob.	S.T.C.L.	100.00%	242	15,70%	47,4	2019
370230025	LV-7023	2,660	Castelldans	Les Garrigues	Cob.	S.T.C.L.	100.00%	514	11,83%	75,5	2019
39225055	LV-9225	5,560	Albesa	La Noguera	Cob.	S.T.C.L.	100.00%	760	11,08%	83,8	2018
71410048	N-141c	4,700	Sant Fruits del El Bages	El Bages	Prim.	S.T.C.B.	33.33%	17.705	2,19%	60,6	2018
71410078	N-141c	6,930	Sant Fruits del El Bages	El Bages	Perm.	S.T.C.B.	75.00%	9.470	5,50%	S/D	2019
51413218	N-141c	14,000	Calders	El Bages	Cob.	S.T.C.B.	100.00%	1.833	3,19%	81,9	2014
51411808	N-141c	18,000	Moià	El Bages	Sec.	S.T.C.B.	91.67%	4.023	7,56%	72,9	2019
29-308	N-141c	28,000	Moià	El Bages	Cob.	S.T.C.B.	100.00%	3.134	2,51%	55,7	2019
1-1308	N-141c	46,825	Mallà	Osona	Sec.	S.T.C.B.	16.67%	2.657	7,62%	54,5	2018
2141107	N-141e	101,500	Anglès	La Selva	Sec.	S.T.C.G.	100.00%	12.102	7,99%	49,5	2019
211-417	N-141e	111,500	Salt	El Gironès	Prim.	S.T.C.G.	36.67%	12.485	2,96%	69,2	2019
16-208	N-150	16,000	Terrassa	El Vallès Occidental	Prim.	S.T.C.B.	87,52%	24.983	3,24%	67,4	2019
41500208	N-150	19,400	Terrassa	El Vallès Occidental	Prim.	S.T.C.B.	90,05%	31.577	2,67%	59,1	2019
28-108	N-152a	16,215	Santa Perpètua de la Mogoda	El Vallès Occidental	Prim.	S.T.C.B.	6.67%	11.867	8,06%	64,7	2019
41520268	N-152a	26,220	Granollers	El Vallès Oriental	Perm.	S.I.E.V.	89.85%	39.364	5,23%	68,2	2019
71526708	N-152a	66,900	Vic	Osona	Cob.	S.T.C.B.	100.00%	15.796	5,38%	60,5	2019
42300221	N-230b	22,130	Xerta	El Baix Ebre	Perm.	S.M.T.E.	92.59%	1.210	11,03%	85,6	2019
32600987	N-260a	98,000	Ridaura	La Garrotxa	Cob.	S.T.C.G.	100.00%	207	4,16%	0,6	2012
30024545	N-II	454,470	Alcarràs	El Segrià	Cob.	S.T.C.L.	100.00%	12.718	7,58%	83,4	2019
30024905	N-II	490,650	Vila-sana	El Pla d'Urgell	Cob.	S.T.C.L.	100.00%	4.030	3,71%	87,1	2019
20026328	N-II	632,200	Montgat	El Maresme	Sec.	S.T.C.B.	16.67%	40.982	3,86%	66,1	2019
10026368	N-II	636,000	Premià de Mar	El Maresme	Prim.	S.T.C.B.	100%	29.934	4,14%	73,7	2019
20026408	N-II	640,000	Vilassar de Mar	El Maresme	Sec.	S.T.C.B.	33.33%	30.058	3,80%	67,0	2011
20026558	N-II	655,000	Arenys de Mar	El Maresme	Sec.	S.T.C.B.	83.33%	23.446	1,55%	40,8	2019



Estació d'aforament						Dades de trànsit					
Codi	Carretera	Pk	Població	Comarca	Tipus estació	Font Dades	I _{fa}	IMD	% Pesants	Velocitat Km / h	Any
10026738	N-II	673,200	Santa Susanna	El Maresme	Prim.	S.T.C.B.	100%	27.638	3,71%	72,5	2019
20026738	N-II	676,700	Malgrat de Mar	El Maresme	Sec.	S.T.C.B.	100.00%	36.054	3,36%	77,1	2019
175-343	T-202	6,000	La Nou de Gaia	El Tarragonès	Cob.	S.T.C.T.	100.00%	2.207	1,31%	65,1	2017
174-343	T-204	2,000	Montferri	L'Alt Camp	Cob.	S.T.C.T.	100.00%	872	1,01%	86,6	2017
52140343	T-214	3,000	Torredembarra	El Tarragonès	Cob.	S.T.C.T.	100.00%	2.827	1,06%	62,7	2016
72210543	T-221	8,050	Santa Coloma de Queralt	La Conca de Barberà	Cob.	S.T.C.T.	100.00%	2.230	4,13%	101,0	2016
169-343	T-224	1,000	Santa Coloma de Queralt	La Conca de Barberà	Cob.	S.T.C.T.	100,00%	468	2,31%	48,1	2015
168-343	T-224	12,050	Llorac	La Conca de Barberà	Cob.	S.T.C.T.	100,00%	261	2,66%	56,9	2015
52300343	T-230	3,000	Conesa	La Conca de Barberà	Cob.	S.T.C.T.	100,00%	129	3,58%	62,2	2015
52320043	T-232	0,000	L'Espluga de Francolí	La Conca de Barberà	Cob.	S.T.C.T.	100,00%	197	0,80%	53,7	2015
52321043	T-232	10,000	Els Omells de na Gaia	L'Urgell	Cob.	S.T.C.T.	100,00%	36	0,00%	50,0	2015
149-343	T-233	4,000	Solivella	La Conca de Barberà	Cob.	S.T.C.T.	100,00%	335	3,70%	56,8	2016
52400143	T-240	1,000	La Bisbal del Penedès	El Baix Penedès	Cob.	S.T.C.T.	100,00%	1.127	0,93%	74,6	2015
1981343	T-240	5,000	La Bisbal del Penedès	El Priorat	Cob.	S.T.C.T.	100,00%	3.074	4,83%	78,3	2015
52410143	T-241	1,000	Vallfogona de Riucorb	La Conca de Barberà	Cob.	S.T.C.T.	100,00%	309	2,50%	49,0	2015
187-343	T-243	7,000	Conesa	La Conca de Barberà	Cob.	S.T.C.T.	100,00%	42	1,85%	57,4	2015
154-343	T-300	1,000	Marçà	El Priorat	Cob.	S.T.C.T.	100,00%	1.553	1,46%	52,5	2016
1351343	T-310	3,000	Riudoms	El Baix Camp	Prim.	S.T.C.T.	83.33%	14.034	2,80%	76,0	2017
137-343	T-310	7,000	Riudoms	El Baix Camp	Sec.	S.T.C.T.	100.00%	7.642	3,78%	78,3	2019
138-343	T-310	14,000	Vilanova d'Escornalbou	El Baix Camp	Cob.	S.T.C.T.	100.00%	5.094	2,29%	93,1	2016
53101643	T-310	15,850	Mont-roig del Camp	El Baix Camp	Cob.	S.T.C.T.	100.00%	2.162	1,45%	92,1	2016
143-343	T-312	2,030	Cambrils	El Baix Camp	Sec.	S.T.C.T.	100.00%	8.849	3,69%	72,8	2019
53120643	T-312	6,600	Montbrió del Camp	El Baix Camp	Cob.	S.T.C.T.	100.00%	5.239	2,15%	83,4	2016
53150443	T-315	4,000	Reus	El Baix Camp	Sec.	S.T.C.T.	100.00%	18.448	5,75%	76,8	2019
53182043	T-318	20,550	Pratdip	El Baix Camp	Cob.	S.T.C.T.	100.00%	1.186	1,90%	79,0	2017
205-343	T-322	7,000	Mont-roig del Camp	L'Anoia	Cob.	S.T.C.T.	100.00%	212	0,00%	56,5	2016
391343	T-323	0,500	Mont-roig del Camp	El Baix Camp	Cob.	S.T.C.T.	100.00%	3.426	2,33%	75,1	2017
127-343	T-330	16,000	Arnes	La Terra Alta	Cob.	S.M.T.E.	100,00%	1.250	5,48%	93,3	2015
43300181	T-330	17,790	Horta St Joan	La Terra Alta	Perm.	S.M.T.E.	91.84%	1.242	9,28%	72,6	2019
53310101	T-331	9,700	Freginals	El Montsià	Prim.	S.M.T.E.	16.67%	4.036	11,67%	80,9	2019
53310191	T-331	19,160	Santa Bàrbara	El Montsià	Prim.	S.M.T.E.	36.67%	5.184	12,10%	79,8	2019
101-343	T-332	12,000	Ulldecona	El Montsià	Cob.	S.M.T.E.	6.67%	1.048	3,60%	39,4	2019
53332743	T-333	27,154	Prat de Comte	La Terra Alta	Cob.	S.M.T.E.	100.00%	916	5,92%	81,9	2015



Estació d'aforament							Dades de trànsit				
Codi	Carretera	Pk	Població	Comarca	Tipus estació	Font Dades	I _{fa}	IMD	% Pesants	Velocitat Km / h	Any
194-343	T-334	0,500	Horta St Joan	La Terra Alta	Cob.	S.M.T.E.	100.00%	1.217	1,39%	65,3	2014
13340111	T-334	11,500	Horta St Joan	La Terra Alta	Prim.	S.M.T.E.	6,67%	1.048	3,62%	39,4	2019
17-243	T-340	2,000	Camarles	El Baix Ebre	Sec.	S.M.T.E.	88.33%	2.754	5,42%	94,9	2018
212-343	T-340	15,000	Deltebre	El Baix Ebre	Cob.	S.M.T.E.	100.00%	5.933	5,68%	67,4	2019
53440031	T-344	2,800	Amposta	El Montsià	Prim.	S.M.T.E.	36.67%	6.400	6,31%	66,7	2019
53500011	T-350	1.50	Santa Bàrbara	El Montsià	Cob.	S.M.T.E.	23.33%	3.931	5,27%	58,8	2019
142343	T-362	1,000	Bot	La Terra Alta	Cob.	S.M.T.E.	100,00%	144	1,68%	44,2	2014
561343	T-363	1,000	Marçà	El Priorat	Cob.	S.T.C.T.	100,00%	595	2,02%	65,1	2016
118-343	T-700	21,000	Prades	El Baix Camp	Cob.	S.T.C.T.	100,00%	245	0,98%	38,7	2016
941343	T-701	0,500	Cornudella de Montsant	El Priorat	Cob.	S.T.C.T.	100,00%	375	1,28%	54,8	2016
121-343	T-702	17,000	La Vilella Alta	El Priorat	Cob.	S.T.C.T.	100,00%	293	0,82%	45,6	2015
1211343	T-702	19,000	La Vilella Baixa	El Priorat	Cob.	S.T.C.T.	100,00%	244	0,98%	43,7	2015
123-343	T-702	32,000	Cabacés	El Priorat	Cob.	S.T.C.T.	100,00%	160	0,50%	44,0	2015
57043443	T-704	34,000	L'Aleixar	El Priorat	Cob.	S.T.C.T.	100,00%	177	0,90%	60,4	2016
155-343	T-710	0,500	Falset	El Priorat	Cob.	S.T.C.T.	100,00%	2.105	2,04%	66,7	2015
1571343	T-710	9,000	Gratallops	El Priorat	Cob.	S.T.C.T.	100,00%	1.088	1,90%	53,1	2015
1551343	T-710	9,520	Gratallops	El Priorat	Cob.	S.T.C.T.	100,00%	611	1,70%	63,6	2015
1232343	T-713	11,000	La Bisbal de Falset	El Priorat	Cob.	S.T.C.T.	100,00%	120	0,00%	44,0	2015
2091343	T-714	4,000	La Torre de l'Espanyol	La Ribera d'Ebre	Cob.	S.M.T.E.	100,00%	168	0,00%	57,8	2014
57141343	T-714	13,200	Vinebre	La Ribera d'Ebre	Cob.	S.M.T.E.	100,00%	806	1,50%	78,6	2014
57200043	T-720	1,000	Móra la Nova	La Ribera d'Ebre	Cob.	S.M.T.E.	100,00%	1.393	1,56%	51,3	2014
27210033	T-721	3,730	Tarragona	El Tarragonès	Sec.	S.T.C.T.	100,00%	12.961	7,31%	58,0	2019
57410043	T-741	0,001	Flix	La Ribera d'Ebre	Cob.	S.M.T.E.	100,00%	1.316	0,92%	91,6	2014
141-343	T-742	0,500	Alcover	L'Alt Camp	Cob.	S.T.C.T.	100,00%	2.883	1,45%	79,4	2019
92002013	TP-2002	1,200	Vila-rodona	L'Alt Camp	Cob.	S.T.C.T.	100,00%	3.729	2,30%	76,7	2016
92002053	TP-2002	5,000	Aiguamurcia	L'Alt Camp	Cob.	S.T.C.T.	100,00%	963	1,43%	78,4	2016
92115043	TP-2115	1,000	L'Arboç	El Baix Penedès	Cob.	S.T.C.T.	100,00%	2.255	3,21%	74,0	2016
22124033	TP-2124	4,000	Llorenç del Penedès	El Baix Penedès	Sec.	S.T.C.T.	100,00%	5.963	5,61%	81,3	2019
92125043	TP-2125	4,450	Santa Oliva	El Baix Penedès	Prim.	S.T.C.T.	16.67%	7.437	1,84%	74,4	2019
92311053	TP-2311	5,000	El Pla de Santa Maria	L'Alt Camp	Cob.	S.T.C.T.	100,00%	2.154	2,70%	81,4	2016
92335013	TP-2335	1,000	Solivella	La Conca de Barberà	Cob.	S.T.C.T.	100,00%	244	6,04%	52,1	2016
13311041	TP-3311	4,000	La Galera	El Montsià	Prim.	S.M.T.E.	16.67%	3.931	5,26%	81,6	2019
53311151	TP-3311	15,000	La Sènia	El Montsià	Prim.	S.M.T.E.	36,67%	2.142	9,06%	59,5	2019



Estació d'aforament						Dades de trànsit					
Codi	Carretera	Pk	Població	Comarca	Tipus estació	Font Dades	lfa	IMD	% Pesants	Velocitat Km / h	Any
13318011	TP-3318	1,800	La Sènia	El Montsià	Prim.	S.M.T.E.	28.33%	1.925	7,41%	82,1	2019
13318091	TP-3318	9,100	Alcanar	El Montsià	Prim.	S.M.T.E.	28.33%	4.820	4,47%	52,1	2019
97013043	TP-7013	4,000	L'Alforja	El Baix Camp	Cob.	S.T.C.T.	100,00%	634	0,90%	81,6	2016
97013153	TP-7013	14,800	La Selva del Camp	El Baix Camp	Cob.	S.T.C.T.	100,00%	673	1,12%	66,5	2016
92004053	TV-2004	5,000	El Pla de Santa Maria	L'Alt Camp	Cob.	S.T.C.T.	100,00%	819	1,96%	71,6	2016
93001033	TV-3001	3,000	Marçà	El Priorat	Cob.	S.T.C.T.	100,00%	184	0,43%	55,1	2016
53022131	TV-3022	13,000	Rasquera	La Ribera d'Ebre	Prim.	S.M.T.E.	50.00%	1.407	8,81%	68,6	2019
93031143	TV-3031	14,000	Els Guiamets	El Priorat	Cob.	S.T.C.T.	100,00%	343	0,00%	54,7	2016
93101013	TV-3101	1,000	Riudoms	El Baix Camp	Cob.	S.T.C.T.	100,00%	1.511	1,25%	84,2	2016
93141023	TV-3141	1,525	Cambrils	El Baix Camp	Cob.	S.T.C.T.	16.67%	7.437	1,84%	74,4	2018
93141063	TV-3141	5,650	Reus	El Baix Camp	Sec.	S.T.C.T.	100,00%	9.541	3,88%	64,1	2019
93142013	TV-3142	1,000	Riudoms	El Baix Camp	Cob.	S.T.C.T.	100,00%	1.733	0,93%	59,5	2016
93143013	TV-3143	0,930	Riudoms	El Baix Camp	Cob.	S.T.C.T.	100,00%	2.097	1,63%	57,2	2016
93301003	TV-3301	0,060	Bot	La Terra Alta	Cob.	S.M.T.E.	100,00%	657	2,55%	48,9	2013
93316013	TV-3316	1,000	Alcanar	El Montsià	Cob.	S.M.T.E.	100,00%	615	0,00%	68,4	2013
13319071	TV-3319	7,000	Ulldecona	El Montsià	Prim.	S.M.T.E.	28.33%	1.336	10,55%	94,2	2019
93319123	TV-3319	12,000	La Sènia	El Montsià	Cob.	S.M.T.E.	100,00%	2.815	2,66%	91,0	2013
93321013	TV-3321	1,000	Alcanar	El Montsià	Cob.	S.M.T.E.	100,00%	3.051	2,93%	54,2	2014
93322043	TV-3322	4,000	Ulldecona	El Montsià	Cob.	S.M.T.E.	100,00%	742	7,48%	54,0	2013
13403061	TV-3403	6,000	Sant Jaume d'Enveja	El Montsià	Prim.	S.M.T.E.	14.17%	2.728	7,26%	59,6	2019
53405051	TV-3405	5,000	Amposta	El Montsià	Prim.	S.M.T.E.	100,00%	3.591	8,74%	71,9	2019
93406003	TV-3406	0,150	Sant Carles de la Ràpita	El Montsià	Cob.	S.M.T.E.	100,00%	2.607	1,57%	76,6	2015
93408093	TV-3408	9,000	Sant Carles de la Ràpita	El Montsià	Cob.	S.M.T.E.	100,00%	2.607	1,57%	76,6	2015
93454043	TV-3454	4,000	Deltebre	El Baix Ebre	Cob.	S.M.T.E.	100,00%	2.488	2,05%	97,7	2016
93531043	TV-3531	4,000	Gandesa	La Terra Alta	Cob.	S.M.T.E.	100,00%	1.107	2,59%	77,6	2013
97004013	TV-7004	1,000	Ulldemolins	El Priorat	Cob.	S.T.C.T.	100,00%	113	1,41%	55,5	2015
97004163	TV-7004	16,000	Vallclara	La Conca de Barberà	Cob.	S.T.C.T.	100,00%	535	2,09%	77,9	2015
97005023	TV-7005	2,000	Vilanova de Prades	La Conca de Barberà	Cob.	S.T.C.T.	100,00%	190	1,26%	62,9	2015
97041043	TV-7041	3,875	Alcover	L'Alt Camp	Cob.	S.T.C.T.	100,00%	274	2,24%	48,4	2016
27211033	TV-7211	3,665	Reus	El Baix Camp	Sec.	S.T.C.T.	100,00%	7.946	10,55%	78,5	2019
97211073	TV-7211	7,000	Constantí	El Tarragonès	Cob.	S.T.C.T.	100,00%	7.872	5,16%	95,6	2016
17231061	TV-7231	7,000	Vilalba dels Arcs	La Terra Alta	Prim.	S.M.T.E.	100,00%	2.151	4,60%	90,0	2019
17231101	TV-7231	10,000	La Pobla de Massaluca	La Terra Alta	Prim.	S.M.T.E.	100,00%	501	8,38%	72,3	2019

4 Dades detallades de les estacions

4.1 Estacions permanents

Estació: 45000078 - St. Fost de Campsentelles_(B-500) (Permanent)												B-500 PK 7.1			
Carrils: 1-2		Data llista: 14/10/2020						St. Fost de Campsentelles_(B-500)							
2019	Gener	Febrer	Març	Abril	Maig	Juny	Juliol	Agost	Set.	Oct.	Nov.	Des.	IMD		
DIES AFORATS															
dies totals	27	28	31	30	31	30	31	31	30	30	30	29	358		
dl. a dv.	19	20	21	22	23	20	23	22	21	23	21	20	255		
dissabtes	4	4	5	4	4	5	4	5	4	4	5	4	52		
diumenges	4	4	5	4	4	5	4	4	5	3	4	5	51		
INTENSITATS MITJANES															
IMD	4,445	4,942	4,952	4,454	5,020	5,031	5,064	3,593	4,673	4,969	4,877	4,503	4,708		
IMD dl. a dv.	4,998	5,602	5,556	4,981	5,603	5,430	5,516	3,817	5,182	5,607	5,487	5,060	5,233		
IMD dissabtes	3,413	3,515	3,751	3,327	3,668	4,244	4,091	3,198	3,570	3,607	3,640	3,352	3,622		
IMD diumenges	2,716	3,069	3,133	2,945	3,454	3,822	3,776	2,869	3,234	3,140	3,065	2,870	3,181		
INTENSITATS MITJANES DE PESANTS															
IMD	77	84	86	75	86	85	87	55	85	105	99	78	84		
IMD dl. a dv.	96	104	108	91	106	105	106	67	107	136	123	94	104		
IMD dissabtes	37	44	35	34	39	42	46	30	36	36	41	44	39		
IMD diumenges	21	24	29	34	35	28	33	22	27	23	35	32	29		
FACTORS															
Factor L	1,0471	0,9342	0,9419	1,0507	0,9339	0,9638	0,9487	1,3711	1,0100	0,9333	0,9538	1,0342	1,0000		
Factor S													0,9000		
FACTORS PESANTS															
Factor L	1,0807	0,9922	0,9566	1,1411	0,9797	0,9837	0,9749	1,5542	0,9707	0,7632	0,8396	1,1002	1,0000		
Factor S													0,8069		
VOLUM PER SENTIT															
> Mollet del Vall	47,66%	47,66%	47,46%	47,85%	47,87%	48,27%	48,14%	49,06%	47,38%	47,20%	47,58%	47,52%	47,79%		
> Badalona	52,34%	52,34%	52,54%	52,15%	52,13%	51,73%	51,86%	50,94%	52,62%	52,80%	52,42%	52,48%	52,21%		
VOLUM PESANTS PER SENTIT															
> Mollet del Vall	38,81%	38,12%	38,74%	38,79%	39,81%	38,58%	36,50%	37,88%	36,82%	39,14%	39,39%	38,41%	38,45%		
> Badalona	61,19%	61,88%	61,26%	61,21%	60,19%	61,42%	63,50%	62,12%	63,18%	60,86%	60,61%	61,59%	61,55%		
VOLUM PER DIA DE LA SETMANA															
dilluns	17,35%	15,99%	15,30%	13,43%	15,77%	13,59%	14,83%	14,11%	16,50%	14,35%	15,83%	15,68%	15,22%		
dimarts	14,77%	16,10%	15,75%	16,96%	15,88%	14,34%	14,81%	14,61%	14,47%	16,15%	16,12%	16,98%	15,61%		
dimecres	15,52%	15,78%	15,58%	16,74%	14,83%	16,28%	15,42%	15,11%	14,42%	16,28%	16,53%	16,23%	15,71%		
dijous	16,82%	16,40%	16,52%	16,57%	16,52%	16,06%	16,21%	15,74%	16,97%	16,76%	16,31%	16,17%	16,42%		
divendres	15,91%	16,69%	16,95%	16,26%	16,72%	16,82%	16,62%	16,23%	16,81%	17,03%	15,59%	15,20%	16,40%		
dissabte	10,93%	10,16%	10,84%	10,63%	10,44%	12,05%	11,50%	12,76%	10,93%	10,39%	10,65%	10,63%	11,04%		
diumenge	8,70%	8,87%	9,06%	9,41%	9,83%	10,85%	10,61%	11,45%	9,90%	9,04%	8,97%	9,10%	9,66%		
VOLUM PESANTS PER DIA DE LA SETMANA															
dilluns	18,38%	16,81%	15,47%	12,97%	17,69%	12,36%	16,33%	15,09%	19,50%	19,20%	17,49%	16,99%	16,52%		
dimarts	14,80%	16,94%	19,07%	18,94%	17,98%	17,89%	17,02%	17,04%	16,34%	17,80%	18,17%	19,83%	17,65%		
dimecres	18,28%	16,43%	16,84%	20,21%	14,92%	16,30%	17,25%	17,56%	15,29%	18,58%	17,81%	17,13%	17,22%		
dijous	19,81%	19,14%	19,36%	16,64%	18,30%	21,16%	18,37%	19,00%	18,99%	18,96%	19,71%	17,18%	18,90%		
divendres	17,87%	19,14%	18,70%	18,26%	18,89%	20,57%	18,21%	17,59%	19,20%	17,53%	15,91%	14,94%	18,05%		
dissabte	6,96%	7,45%	5,79%	6,42%	6,46%	7,11%	7,51%	7,86%	6,13%	4,85%	5,89%	8,09%	6,71%		
diumenge	3,90%	4,07%	4,77%	6,56%	5,76%	4,63%	5,31%	5,85%	4,54%	3,07%	5,03%	5,85%	4,94%		
VOLUM PER LONGITUD															
2-6 m	96,90%	96,74%	96,48%	96,55%	96,30%	95,99%	96,06%	95,95%	95,97%	95,87%	96,38%	96,76%	96,32%		
6-X m	1,72%	1,71%	1,72%	1,69%	1,73%	1,65%	1,74%	1,53%	1,81%	2,18%	2,02%	1,72%	1,78%		
0-2 m	1,38%	1,55%	1,81%	1,77%	1,97%	2,36%	2,20%	2,51%	2,22%	1,95%	1,60%	1,52%	1,91%		
HORA PUNTA															
Dia	14	19	26	30	8	11	8	1	30	22	5	17			
Hora	07.00	07.00	07.00	07.00	07.00	08.00	07.00	18.00	07.00	07.00	07.00	07.00			
Volum	683	723	698	676	685	691	601	434	722	794	675	676			
HORES 30 - 50 - 100															
Hora 30	Data:	02-05		Hora:				07.00		Volum:		680			
Hora 50	Data:	02-04		Hora:				07.00		Volum:		663			
Hora 100	Data:	17-10		Hora:				07.00		Volum:		638			
INDEX DE FIABILITAT															
IFA	91,46%														
VELOCITAT MITJANA PER SENTIT															
> Mollet del Vall													40,85	km/h	
> Badalona													36,96	km/h	
VELOCITAT MITJANA															
Velocitat														38,91	km/h

Estació: 71503198 - St. Cugat del Vallès_(BP-1503) (Permanent)												BP-1503 PK 19			
Carrils: 1-2												Data llista: 14/10/2020		St. Cugat del Vallès_(BP-1503)	
2019	Gener	Febrer	Març	Abril	Maig	Juny	Juliol	Agost	Set.	Oct.	Nov.	Des.	IMD		
DIES AFORATS															
dies totals		4	24	7									35		
dl. a dv.		4	16	5									25		
dissabtes			4	1									5		
diumenges			4	1									5		
INTENSITATS MITJANES															
IMD		17,036	22,462	21,396									20,396		
IMD dl. a dv.		23,851	24,867	23,888									24,203		
IMD dissabtes			19,082	17,750									12,801		
IMD diumenges			13,815	12,580									9,184		
INTENSITATS MITJANES DE PESANTS															
IMD		831	786	877									831		
IMD dl. a dv.		1,163	1,050	1,179									1,131		
IMD dissabtes			171	156									114		
IMD diumenges			79	89									58		
FACTORS															
Factor L		1,0147	0,9733	1,0132									1,0000		
Factor S													0,8441		
FACTORS PESANTS															
Factor L		0,9728	1,0769	0,9590									1,0000		
Factor S													0,7359		
VOLUM PER SENTIT															
> Direcció 1		47,93%	48,63%	46,85%									48,20%		
> Direcció 2		52,07%	51,37%	53,15%									51,80%		
VOLUM PESANTS PER SENTIT															
> Direcció 1		49,95%	50,25%	49,09%									49,95%		
> Direcció 2		50,05%	49,75%	50,91%									50,05%		
VOLUM PER DIA DE LA SETMANA															
dilluns			15,74%	16,05%									15,91%		
dimarts			15,35%	15,89%									15,65%		
dimecres			15,93%	15,61%									15,77%		
dijous			16,18%	15,94%									16,06%		
divendres			15,88%	16,26%									16,05%		
dissabte			12,14%	11,85%									12,01%		
diumenge			8,79%	8,40%									8,62%		
VOLUM PESANTS PER DIA DE LA SETMANA															
dilluns			19,74%	20,14%									19,96%		
dimarts			18,35%	19,08%									18,76%		
dimecres			18,65%	18,06%									18,35%		
dijous			19,47%	19,00%									19,24%		
divendres			19,25%	19,73%									19,46%		
dissabte			3,11%	2,54%									2,86%		
diumenge			1,43%	1,45%									1,44%		
VOLUM PER LONGITUD															
2-6 m		91,73%	92,87%	92,58%									92,29%		
6-X m		4,88%	3,36%	4,10%									4,07%		
0-2 m		3,40%	3,77%	3,32%									3,63%		
HORA PUNTA															
Dia		28	6	1											
Hora		16,00	07,00	14,00											
Volum		1,674	1,932	1,684											
HORES 30 - 50 - 100															
Hora 30	Data:	28-02			Hora:	16,00			Volum:	1,674					
Hora 50	Data:	01-03			Hora:	13,00			Volum:	1,638					
Hora 100	Data:	01-04			Hora:	17,00			Volum:	1,581					
INDEX DE FIABILITAT															
IFa		12,65%													
VELOCITAT MITJANA PER SENTIT															
> Direcció 1												42,89	km/h		
> Direcció 2												47,36	km/h		
VELOCITAT MITJANA															
Velocitat												45,13	km/h		

Estació: 40120141 - Tortosa_(C-12) (Permanent)													
											C-12 PK 14.368		
Carrils: 1-2		Data llista: 14/10/2020						Tortosa_(C-12)					
2019	Gener	Febrer	Març	Abril	Maig	Juny	Juliol	Agost	Set.	Oct.	Nov.	Des.	IMD
DIES AFORATS													
dies totals							7		10	12	27	24	80
dl. a dv.							5		8	9	20	17	59
dissabtes							1		1	2	4	3	11
diumenges							1		1	1	3	4	10
INTENSITATS MITJANES													
IMD							16,055		5,825	6,343	6,406	5,772	8,106
IMD dl. a dv.							17,137		6,256	7,022	7,104	6,233	8,848
IMD dissabtes							12,687		5,209	5,245	5,313	5,220	6,667
IMD diumenges							14,010		4,290	4,048	4,012	4,017	5,901
INTENSITATS MITJANES DE PESANTS													
IMD							992		343	378	462	367	510
IMD dl. a dv.							1,115		430	478	574	446	614
IMD dissabtes							551		156	155	213	200	253
IMD diumenges							819		94	102	148	142	248
FACTORS													
Factor L							0,5163		1,4145	1,2601	1,2456	1,4196	1,0000
Factor S													0,9172
FACTORS PESANTS													
Factor L							0,5507		1,4287	1,2839	1,0690	1,3772	1,0000
Factor S													0,8309
VOLUM PER SENTIT													
> Àger							60,87%		0,00%	0,00%	0,00%	0,00%	12,16%
> Amposta							39,13%		100,00%	100,00%	100,00%	100,00%	87,84%
VOLUM PESANTS PER SENTIT													
> Àger							63,20%		0,00%	0,00%	0,00%	0,00%	11,90%
> Amposta							36,80%		100,00%	100,00%	100,00%	100,00%	88,10%
VOLUM PER DIA DE LA SETMANA													
dilluns							15,22%		16,93%	15,96%	15,41%	16,98%	16,13%
dimarts							15,52%		16,47%	14,31%	15,75%	15,70%	15,50%
dimecres							15,40%		17,08%	15,90%	15,73%	14,30%	15,68%
dijous							16,10%		14,25%	16,05%	15,66%	14,70%	15,39%
divendres							14,00%		12,38%	16,87%	16,65%	15,33%	15,12%
dissabte							11,29%		12,56%	11,80%	11,85%	12,99%	12,09%
diumenge							12,47%		10,34%	9,11%	8,95%	10,00%	10,17%
VOLUM PESANTS PER DIA DE LA SETMANA													
dilluns							16,34%		20,35%	21,15%	17,11%	20,96%	19,19%
dimarts							16,96%		20,29%	16,65%	17,59%	17,89%	17,78%
dimecres							17,55%		19,27%	16,96%	17,27%	14,81%	17,18%
dijous							17,29%		15,52%	17,68%	18,54%	15,82%	17,01%
divendres							12,12%		14,38%	18,00%	18,30%	17,07%	16,09%
dissabte							7,93%		6,36%	5,77%	6,60%	7,86%	6,89%
diumenge							11,79%		3,83%	3,79%	4,59%	5,59%	5,81%
VOLUM PER LONGITUD													
2-6 m							93,20%		93,02%	93,15%	92,17%	92,98%	93,06%
6-X m							6,18%		6,19%	6,07%	7,29%	6,35%	6,29%
0-2 m							0,62%		0,79%	0,78%	0,54%	0,67%	0,65%
HORA PUNTA													
Dia							22		19	25	13	2	
Hora							08.00		14.00	19.00	15.00	14.00	
Volum							1.351		558	571	556	582	
HORES 30 - 50 - 100													
Hora 30	Data:	24-07					Hora:	10.00			Volum:	1,100	
Hora 50	Data:	27-07					Hora:	17.00			Volum:	1,015	
Hora 100	Data:	27-09					Hora:	19.00			Volum:	756	
INDEX DE FIABILITAT													
IFa		17,65%											
VELOCITAT MITJANA PER SENTIT													
> Àger												6,13	km/h
> Amposta												7,66	km/h
VELOCITAT MITJANA													
Velocitat												38,89	km/h

Estació: 40120461 - Rasquera_(C-12) (Permanent)											C-12 PK 45.95			
Carrils: 1-2											Data llista: 14/10/2020		Rasquera_(C-12)	
2019	Gener	Febrer	Març	Abril	Maig	Juny	Juliol	Agost	Set.	Oct.	Nov.	Des.	IMD	
DIES AFORATS														
dies totals	23	26	22	24	19	30	27		19	31	30	24	275	
dl. a dv.	17	18	14	18	15	20	20		13	23	21	17	196	
dissabtes	3	4	4	3	2	5	4		3	4	5	3	40	
diumenges	3	4	4	3	2	5	3		3	4	4	4	39	
INTENSITATS MITJANES														
IMD	2,488	2,617	2,321	2,780	3,083	3,210	3,275		2,962	2,957	2,800	2,590	2,826	
IMD dl. a dv.	2,612	2,693	2,323	2,767	3,203	3,308	3,399		3,069	2,978	2,900	2,708	2,908	
IMD dissabtes	2,276	2,341	2,213	2,814	2,787	2,948	2,484		2,338	2,592	2,493	2,262	2,507	
IMD diumenges	2,080	2,515	2,419	2,812	2,782	2,987	3,449		3,049	3,217	2,606	2,330	2,745	
INTENSITATS MITJANES DE PESANTS														
IMD	622	588	493	305	472	434	479		416	397	439	396	458	
IMD dl. a dv.	770	724	600	387	582	540	602		504	468	550	497	566	
IMD dissabtes	292	284	252	116	215	200	168		87	109	155	141	185	
IMD diumenges	212	209	201	90	180	138	173		299	328	169	144	195	
FACTORS														
Factor L	1,1133	1,0799	1,2518	1,0509	0,9080	0,8792	0,8555		0,9475	0,9764	1,0026	1,0740	1,0000	
Factor S													0,9723	
FACTORS PESANTS														
Factor L	0,7348	0,7809	0,9426	1,4635	0,9723	1,0475	0,9390		1,1216	1,2081	1,0280	1,1372	1,0000	
Factor S													0,8101	
VOLUM PER SENTIT														
> Àger	49,78%	49,77%	43,40%	49,79%	49,50%	50,77%	50,10%		50,54%	49,96%	50,11%	50,01%	49,63%	
> Amposta	50,22%	50,23%	56,60%	50,21%	50,50%	49,23%	49,90%		49,46%	50,04%	49,89%	49,99%	50,37%	
VOLUM PESANTS PER SENTIT														
> Àger	48,13%	49,16%	43,36%	47,72%	48,59%	53,04%	54,22%		53,38%	48,13%	48,60%	48,61%	49,41%	
> Amposta	51,87%	50,84%	56,64%	52,28%	51,41%	46,96%	45,78%		46,62%	51,87%	51,40%	51,39%	50,59%	
VOLUM PER DIA DE LA SETMANA														
dilluns	15,01%	14,61%	16,06%	13,62%	12,46%	14,68%	14,62%		14,59%	12,01%	14,77%	15,33%	14,36%	
dimarts	15,01%	14,13%	17,12%	13,80%	14,67%	14,76%	13,90%		14,55%	13,09%	14,20%	12,43%	14,26%	
dimecres	13,30%	14,82%	10,08%	11,47%	14,88%	14,28%	14,11%		14,83%	13,87%	14,21%	14,49%	13,70%	
dijous	15,07%	12,60%	10,74%	16,14%	15,63%	13,99%	14,37%		14,61%	15,49%	14,76%	16,38%	14,58%	
divendres	16,73%	17,30%	17,61%	16,38%	16,56%	15,87%	17,13%		15,42%	17,52%	15,96%	16,19%	16,61%	
dissabte	13,00%	12,80%	13,56%	14,30%	12,91%	13,12%	10,83%		11,29%	12,50%	12,76%	12,40%	12,71%	
diumenge	11,88%	13,74%	14,82%	14,29%	12,89%	13,29%	15,04%		14,72%	15,52%	13,33%	12,77%	13,85%	
VOLUM PESANTS PER DIA DE LA SETMANA														
dilluns	17,60%	17,57%	19,04%	16,25%	14,69%	17,09%	17,52%		18,83%	17,58%	18,87%	19,15%	17,68%	
dimarts	18,47%	18,27%	22,39%	20,09%	18,02%	20,06%	17,86%		19,46%	18,81%	18,97%	16,51%	18,93%	
dimecres	15,93%	18,25%	12,73%	17,37%	18,71%	19,23%	18,69%		18,73%	18,41%	18,91%	19,94%	17,90%	
dijous	18,28%	15,42%	14,21%	20,75%	19,05%	17,16%	18,40%		17,78%	18,32%	18,87%	19,36%	18,00%	
divendres	18,20%	18,55%	18,77%	15,94%	17,57%	15,33%	17,37%		12,09%	10,98%	13,94%	14,78%	15,84%	
dissabte	6,68%	6,88%	7,15%	5,39%	6,51%	6,58%	5,00%		2,96%	3,95%	4,98%	5,07%	5,60%	
diumenge	4,85%	5,05%	5,71%	4,21%	5,45%	4,54%	5,15%		10,16%	11,95%	5,46%	5,19%	6,18%	
VOLUM PER LONGITUD														
2-6 m	73,63%	76,26%	76,90%	88,63%	83,86%	86,91%	84,96%		86,14%	86,30%	84,44%	84,75%	83,39%	
6-X m	25,40%	22,11%	20,15%	11,37%	16,14%	13,09%	15,04%		13,86%	13,70%	15,56%	15,25%	16,20%	
0-2 m	0,96%	1,63%	2,95%	0,00%	0,00%	0,00%	0,00%		0,00%	0,00%	0,00%	0,00%	0,41%	
HORA PUNTA														
Dia	18	24	10	22	31	21	21		29	25	3	8		
Hora	17,00	17,00	18,00	12,00	17,00	17,00	19,00		05,00	06,00	16,00	16,00		
Volum	244	309	296	415	295	346	330		337	941	402	390		
HORES 30 - 50 - 100														
Hora 30	Data:	21-04			Hora:	12,00				Volum:	329			
Hora 50	Data:	17-02			Hora:	18,00				Volum:	313			
Hora 100	Data:	24-02			Hora:	18,00				Volum:	286			
INDEX DE FIABILITAT														
IFa	72,57%													
VELOCITAT MITJANA PER SENTIT														
> Àger													47,77	km/h
> Amposta													45,90	km/h
VELOCITAT MITJANA														
Velocitat													46,83	km/h

Estació: 40120631 - Móra la Nova_(C-12) (Permanent)															
Carrils: 1-2											C-12 PK 62.905				
Data llista: 14/10/2020															
Móra la Nova_(C-12)															
2019	Gener	Febrer	Març	Abril	Maig	Juny	Juliol	Agost	Set.	Oct.	Nov.	Des.	IMD		
DIES AFORATS															
dies totals	31	26	20				17	31	30	30	30	29	244		
dl. a dv.	23	18	14				13	22	21	23	21	20	175		
dissabtes	4	4	3				2	5	4	4	5	4	35		
diumenges	4	4	3				2	4	5	3	4	5	34		
INTENSITATS MITJANES															
IMD	6,350	6,623	7,199				12,501	11,601	8,155	7,523	7,231	6,890	8,252		
IMD dl. a dv.	6,885	6,936	7,371				12,077	11,051	8,330	7,842	7,643	7,281	8,412		
IMD dissabtes	5,296	5,705	6,481				11,892	11,943	7,015	6,860	6,152	6,044	7,542		
IMD diumenges	4,731	5,978	7,056				15,228	14,012	8,420	6,589	6,246	5,781	8,139		
INTENSITATS MITJANES DE PESANTS															
IMD	867	821	867				1,407	1,187	1,135	1,092	1,173	995	1,062		
IMD dl. a dv.	1,094	1,028	1,043				1,651	1,373	1,397	1,344	1,444	1,228	1,293		
IMD dissabtes	375	358	455				787	731	566	504	558	487	539		
IMD diumenges	225	251	395				806	715	399	423	435	338	438		
FACTORS															
Factor L	1,2218	1,2128	1,1412				0,6965	0,7612	1,0099	1,0727	1,1006	1,1553	1,0000		
Factor S													0,9806		
FACTORS PESANTS															
Factor L	1,1819	1,2574	1,2389				0,7830	0,9418	0,9256	0,9620	0,8952	1,0527	1,0000		
Factor S													0,8223		
VOLUM PER SENTIT															
> Àger	50,40%	50,26%	49,04%				39,65%	43,68%	51,06%	50,12%	50,05%	50,19%	47,90%		
> Amposta	49,60%	49,74%	50,96%				60,35%	56,32%	48,94%	49,88%	49,95%	49,81%	52,10%		
VOLUM PESANTS PER SENTIT															
> Àger	50,67%	50,20%	46,72%				35,47%	41,87%	52,16%	50,23%	50,00%	49,76%	47,61%		
> Amposta	49,33%	49,80%	53,28%				64,53%	58,13%	47,84%	49,77%	50,00%	50,24%	52,39%		
VOLUM PER DIA DE LA SETMANA															
dilluns	15,50%	15,37%	13,78%				14,37%	13,59%	14,93%	12,88%	15,18%	16,03%	14,66%		
dimarts	14,52%	11,27%	15,21%				13,32%	12,32%	14,12%	13,94%	14,97%	15,03%	13,89%		
dimecres	15,84%	15,50%	12,03%				13,41%	12,53%	12,90%	14,43%	14,66%	13,36%	13,91%		
dijous	15,11%	14,99%	14,97%				12,55%	13,85%	14,41%	15,86%	14,98%	15,34%	14,69%		
divendres	16,52%	17,71%	17,20%				15,40%	15,58%	16,57%	17,38%	15,68%	15,72%	16,40%		
dissabte	11,89%	12,29%	12,84%				13,57%	14,78%	12,30%	13,01%	12,17%	12,53%	12,85%		
diumenge	10,62%	12,87%	13,97%				17,38%	17,34%	14,76%	12,50%	12,36%	11,99%	13,74%		
VOLUM PESANTS PER DIA DE LA SETMANA															
dilluns	18,08%	18,73%	16,43%				16,69%	16,30%	17,85%	16,04%	17,75%	20,17%	17,61%		
dimarts	15,89%	14,24%	17,52%				17,13%	16,21%	18,18%	18,18%	18,78%	19,36%	17,31%		
dimecres	19,01%	19,24%	14,63%				17,16%	15,07%	16,14%	18,23%	18,02%	15,65%	17,10%		
dijous	19,22%	18,46%	19,91%				16,51%	17,48%	18,36%	19,32%	18,50%	17,01%	18,34%		
divendres	17,90%	18,78%	17,49%				16,30%	17,47%	17,33%	16,03%	14,94%	15,96%	16,89%		
dissabte	6,19%	6,20%	7,50%				8,01%	8,83%	7,12%	6,63%	6,75%	6,99%	7,18%		
diumenge	3,71%	4,35%	6,50%				8,21%	8,65%	5,02%	5,57%	5,26%	4,85%	5,76%		
VOLUM PER LONGITUD															
2-6 m	85,63%	86,77%	86,80%				87,32%	87,45%	84,85%	83,92%	83,18%	85,05%	85,91%		
6-X m	13,89%	12,21%	11,93%				11,67%	10,23%	13,70%	15,02%	16,12%	14,19%	12,88%		
0-2 m	0,49%	1,02%	1,26%				1,01%	2,32%	1,44%	1,06%	0,70%	0,76%	1,22%		
HORA PUNTA															
Dia	18	24	15				21	11	1	25	1	8			
Hora	17,00	18,00	17,00				19,00	19,00	19,00	19,00	12,00	17,00			
Volum	653	748	829				2,131	1,815	1,054	1,420	816	827			
HORES 30 - 50 - 100															
Hora 30	Data:	18-08					Hora:	19,00			Volum:	1,158			
Hora 50	Data:	25-08					Hora:	19,00			Volum:	1,086			
Hora 100	Data:	19-07					Hora:	11,00			Volum:	964			
INDEX DE FIABILITAT															
IFa	62,84%														
VELOCITAT MITJANA PER SENTIT															
> Àger													74,76	km/h	
> Amposta													74,42	km/h	
VELOCITAT MITJANA															
Velocitat														74,59	km/h

Estació: 40121335 - Albatàrrec_(C-12) Àrea Autopista (Lleida) (Permanent)												C-12 PK 133		
Carrils: 1-2		Data llista: 14/10/2020										Albatàrrec_(C-12) Àrea Autopista (Lleida)		
2019	Gener	Febrer	Març	Abril	Maig	Juny	Juliol	Agost	Set.	Oct.	Nov.	Des.	IMD	
DIES AFORATS														
dies totals	31	28	31	30	31	30	31	31	27	16	30	29	345	
dl. a dv.	23	20	21	22	23	20	23	22	20	12	21	20	247	
dissabtes	4	4	5	4	4	5	4	5	3	2	5	4	49	
diumenges	4	4	5	4	4	5	4	4	4	2	4	5	49	
INTENSITATS MITJANES														
IMD	6,872	6,538	6,205	5,920	6,199	6,241	6,463	6,388	5,954	6,024	6,020	5,788	6,217	
IMD dl. a dv.	7,243	6,602	6,581	6,293	6,649	6,669	6,797	6,682	6,234	6,439	6,366	6,172	6,565	
IMD dissabtes	5,953	6,906	5,464	5,102	5,120	5,438	5,616	5,759	5,390	4,912	5,185	4,878	5,476	
IMD diumenges	5,934	5,851	5,063	4,871	5,032	4,908	5,637	5,544	5,118	5,059	5,126	4,776	5,222	
INTENSITATS MITJANES DE PESANTS														
IMD	1,169	937	1,021	601	704	716	715	647	672	657	1,187	619	803	
IMD dl. a dv.	1,281	1,007	1,235	755	893	903	895	804	844	832	1,340	774	962	
IMD dissabtes	810	982	671	256	261	315	320	321	307	251	797	270	468	
IMD diumenges	965	537	300	173	203	179	213	187	175	193	815	190	334	
FACTORS														
Factor L	0,9063	0,9944	0,9975	1,0431	0,9874	0,9844	0,9658	0,9824	1,0531	1,0195	1,0312	1,0637	1,0000	
Factor S													0,9471	
FACTORS PESANTS														
Factor L	0,7507	0,9548	0,7788	1,2736	1,0771	1,0648	1,0751	1,1968	1,1393	1,1568	0,7180	1,2430	1,0000	
Factor S													0,8334	
VOLUM PER SENTIT														
> Àger	61,67%	58,33%	55,48%	54,09%	53,42%	53,60%	53,38%	53,31%	54,36%	53,20%	53,21%	53,85%	54,98%	
> Amposta	38,33%	41,67%	44,52%	45,91%	46,58%	46,40%	46,62%	46,69%	45,64%	46,80%	46,79%	46,15%	45,02%	
VOLUM PESANTS PER SENTIT														
> Àger	73,96%	68,48%	72,67%	55,02%	54,23%	54,52%	55,12%	55,32%	55,33%	55,52%	73,46%	55,63%	63,04%	
> Amposta	26,04%	31,52%	27,33%	44,98%	45,77%	45,48%	44,88%	44,68%	44,67%	44,48%	26,54%	44,37%	36,96%	
VOLUM PER DIA DE LA SETMANA														
dilluns	14,05%	16,37%	14,65%	13,46%	15,20%	14,65%	14,97%	15,22%	15,06%	14,75%	14,80%	15,88%	14,92%	
dimarts	13,36%	13,29%	14,55%	15,17%	15,01%	14,89%	14,17%	14,39%	15,14%	12,68%	14,75%	15,16%	14,35%	
dimecres	14,01%	13,52%	15,15%	15,52%	13,98%	15,11%	14,44%	14,80%	13,82%	15,37%	14,84%	14,32%	14,56%	
dijous	14,85%	13,28%	15,00%	16,07%	15,52%	15,03%	14,92%	14,31%	13,44%	16,46%	15,10%	15,37%	14,97%	
divendres	19,18%	15,67%	16,35%	15,80%	16,87%	16,64%	16,71%	15,97%	17,47%	17,18%	16,00%	15,44%	16,58%	
dissabte	12,29%	15,09%	12,62%	12,26%	11,81%	12,45%	12,37%	12,89%	12,86%	11,61%	12,33%	12,04%	12,55%	
diumenge	12,25%	12,78%	11,69%	11,71%	11,61%	11,23%	12,42%	12,41%	12,21%	11,96%	12,19%	11,79%	12,00%	
VOLUM PESANTS PER DIA DE LA SETMANA														
dilluns	13,03%	23,32%	15,31%	14,57%	18,84%	14,82%	17,60%	17,59%	17,58%	19,65%	16,83%	19,62%	17,39%	
dimarts	16,19%	13,13%	17,96%	19,08%	18,91%	19,07%	17,27%	18,21%	18,85%	15,85%	16,35%	19,93%	17,57%	
dimecres	15,48%	13,37%	19,05%	20,11%	15,84%	19,01%	17,36%	18,63%	17,09%	18,23%	16,37%	16,56%	17,22%	
dijous	16,73%	12,76%	18,14%	19,27%	18,89%	18,61%	18,74%	16,71%	16,48%	19,22%	16,26%	16,90%	17,43%	
divendres	16,81%	14,26%	15,98%	16,82%	18,14%	18,62%	18,41%	17,66%	19,83%	17,50%	14,85%	16,33%	17,07%	
dissabte	9,93%	14,98%	9,36%	6,05%	5,29%	6,29%	6,37%	7,07%	6,48%	5,40%	9,56%	6,25%	7,78%	
diumenge	11,83%	8,19%	4,19%	4,10%	4,10%	3,57%	4,24%	4,13%	3,69%	4,15%	9,78%	4,40%	5,41%	
VOLUM PER LONGITUD														
2-6 m	71,14%	73,82%	68,73%	75,35%	75,21%	75,40%	75,61%	77,64%	75,54%	75,35%	67,28%	75,76%	73,92%	
6-X m	17,08%	14,32%	16,14%	10,28%	11,57%	11,10%	11,28%	10,12%	11,47%	11,18%	19,64%	10,50%	12,91%	
0-2 m	11,78%	11,86%	15,13%	14,37%	13,21%	13,51%	13,11%	12,24%	12,99%	13,47%	13,07%	13,74%	13,17%	
HORA PUNTA														
Dia	11	16	25	22	31	21	7	11	20	31	29	8		
Hora	03.00	18.00	07.00	19.00	17.00	18.00	20.00	20.00	17.00	18.00	17.00	17.00		
Volum	1,187	936	766	649	611	666	669	594	566	682	613	617		
HORES 30 - 50 - 100														
Hora 30	Data:	13-01			Hora:	20.00				Volum:	748			
Hora 50	Data:	04-02			Hora:	18.00				Volum:	669			
Hora 100	Data:	18-04			Hora:	18.00				Volum:	598			
INDEX DE FIABILITAT														
IFA	88,77%													
VELOCITAT MITJANA PER SENTIT														
> Àger													42,85	km/h
> Amposta													37,34	km/h
VELOCITAT MITJANA														
Velocitat													40,09	km/h

Estació: 40121495 - Corbins_(C-12) (Permanent)											C-12 PK 149			
Carrils: 1-2		Data llista: 14/10/2020									Corbins_(C-12)			
2019	Gener	Febrer	Març	Abril	Maig	Juny	Juliol	Agost	Set.	Oct.	Nov.	Des.	IMD	
DIES AFORATS														
dies totals	31	28	31	30	31	30	31	4	28				244	
dl. a dv.	23	20	21	22	23	20	23	2	20				174	
dissabtes	4	4	5	4	4	5	4	1	4				35	
diumenges	4	4	5	4	4	5	4	1	4				35	
INTENSITATS MITJANES														
IMD	9,345	10,229	10,706	9,988	10,479	10,551	10,208	10,422	10,516				10,271	
IMD dl. a dv.	10,210	11,079	11,562	10,742	11,334	11,593	11,122	11,401	11,398				11,149	
IMD dissabtes	7,803	8,437	8,963	8,535	8,723	8,587	8,137	8,351	8,713				8,484	
IMD diumenges	6,567	7,770	8,164	7,671	7,958	7,307	7,704	7,599	7,909				7,640	
INTENSITATS MITJANES DE PESANTS														
IMD	588	639	760	653	646	693	749	752	813				700	
IMD dl. a dv.	765	829	991	854	846	902	977	993	1,060				912	
IMD dissabtes	174	177	204	187	175	231	235	195	259				204	
IMD diumenges	114	151	162	112	115	109	125	107	131				126	
FACTORS														
Factor L	1,0920	1,0063	0,9643	1,0379	0,9837	0,9617	1,0024	0,9779	0,9782				1,0000	
Factor S													0,9209	
FACTORS PESANTS														
Factor L	1,1921	1,0998	0,9205	1,0675	1,0778	1,0114	0,9334	0,9190	0,8606				1,0000	
Factor S													0,7660	
VOLUM PER SENTIT														
> Àger	49,63%	49,48%	49,57%	49,49%	49,47%	49,41%	49,45%	49,17%	49,44%				49,49%	
> Amposta	50,37%	50,52%	50,43%	50,51%	50,53%	50,59%	50,55%	50,83%	50,56%				50,51%	
VOLUM PESANTS PER SENTIT														
> Àger	48,62%	48,84%	48,78%	48,86%	48,13%	48,41%	49,27%	49,37%	48,79%				48,73%	
> Amposta	51,38%	51,16%	51,22%	51,14%	51,87%	51,59%	50,73%	50,63%	51,21%				51,27%	
VOLUM PER DIA DE LA SETMANA														
dilluns	15,82%	15,04%	15,14%	13,30%	15,38%	14,25%	15,31%		15,52%				14,95%	
dimarts	14,45%	15,14%	15,08%	15,93%	15,46%	15,70%	15,22%		15,41%				15,29%	
dimecres	15,64%	15,41%	15,03%	16,20%	14,26%	15,83%	15,24%		14,00%				15,19%	
dijous	15,71%	15,28%	15,54%	16,28%	15,77%	15,92%	15,77%		15,86%				15,77%	
divendres	16,46%	16,49%	16,30%	15,19%	16,38%	16,76%	16,33%		16,63%				16,32%	
dissabte	11,90%	11,78%	11,99%	12,16%	11,89%	11,63%	11,36%		11,84%				11,82%	
diumenge	10,02%	10,85%	10,92%	10,93%	10,85%	9,89%	10,76%		10,74%				10,61%	
VOLUM PESANTS PER DIA DE LA SETMANA														
dilluns	19,84%	17,27%	18,82%	15,04%	19,16%	15,78%	19,05%		19,12%				17,99%	
dimarts	16,01%	18,26%	18,16%	20,89%	19,68%	19,32%	18,65%		18,91%				18,72%	
dimecres	18,95%	19,59%	18,50%	21,32%	15,47%	19,85%	18,12%		16,24%				18,42%	
dijous	18,87%	18,84%	18,92%	19,86%	20,55%	19,26%	18,88%		19,56%				19,36%	
divendres	19,34%	18,73%	18,73%	16,37%	18,74%	18,78%	18,43%		19,31%				18,57%	
dissabte	4,22%	3,95%	3,83%	4,08%	3,87%	4,76%	4,48%		4,54%				4,22%	
diumenge	2,77%	3,37%	3,05%	2,44%	2,53%	2,25%	2,38%		2,31%				2,63%	
VOLUM PER LONGITUD														
2-6 m	93,35%	93,37%	92,62%	92,92%	93,10%	92,93%	91,86%	93,32%	91,59%				92,66%	
6-X m	6,42%	6,25%	6,89%	6,64%	6,30%	6,34%	7,49%	5,90%	7,73%				6,81%	
0-2 m	0,23%	0,38%	0,49%	0,44%	0,60%	0,73%	0,64%	0,77%	0,69%				0,53%	
HORA PUNTA														
Dia	16	26	7	8	7	4	3	2	25					
Hora	08.00	08.00	08.00	08.00	08.00	08.00	08.00	18.00	08.00					
Volum	1,054	1,097	1,118	1,130	1,128	1,131	969	836	1,099					
HORES 30 - 50 - 100														
Hora 30	Data:	19-09			Hora:	08.00			Volum:	1,078				
Hora 50	Data:	23-09			Hora:	08.00			Volum:	1,059				
Hora 100	Data:	03-05			Hora:	08.00			Volum:	995				
INDEX DE FIABILITAT														
IFa	64,46%													
VELOCITAT MITJANA PER SENTIT														
> Àger													88,53	km/h
> Amposta													87,80	km/h
VELOCITAT MITJANA														
Velocitat													88,16	km/h

Estació: 40130035 - Variant Lleida_(C-13) (Permanent)											C-13 PK 4				
Carrils: 1-2		Data llista: 14/10/2020									Variant Lleida_(C-13)				
2019	Gener	Febrer	Març	Abril	Maig	Juny	Juliol	Agost	Set.	Oct.	Nov.	Des.	IMD		
DIES AFORATS															
dies totals	31	28	31	21	31	30	31	31	30	30	30	22	346		
dl. a dv.	23	20	21	15	23	20	23	22	21	23	21	15	247		
dissabtes	4	4	5	3	4	5	4	5	4	4	5	3	50		
diumenges	4	4	5	3	4	5	4	4	5	3	4	4	49		
INTENSITATS MITJANES															
IMD	8,759	8,025	7,844	7,386	8,287	8,570	8,853	8,582	8,473	8,533	8,388	8,298	8,337		
IMD dl. a dv.	10,081	8,846	8,775	8,113	9,376	9,651	9,849	9,373	9,425	9,620	9,425	9,406	9,337		
IMD dissabtes	5,801	6,348	5,614	5,578	5,727	6,217	6,553	6,925	6,278	5,954	5,900	5,686	6,057		
IMD diumenges	5,104	5,595	5,421	5,556	5,404	5,518	6,175	6,288	5,910	5,675	5,691	5,371	5,635		
INTENSITATS MITJANES DE PESANTS															
IMD	1,306	1,230	1,184	953	1,206	1,268	1,365	1,216	1,313	1,271	1,251	1,203	1,231		
IMD dl. a dv.	1,680	1,549	1,519	1,206	1,538	1,612	1,725	1,515	1,662	1,613	1,581	1,539	1,562		
IMD dissabtes	485	556	418	403	456	521	598	624	583	483	504	416	505		
IMD diumenges	258	309	271	235	297	296	334	312	294	346	351	311	301		
FACTORS															
Factor L	0,9262	1,0555	1,0640	1,1509	0,9958	0,9675	0,9480	0,9962	0,9907	0,9706	0,9907	0,9927	1,0000		
Factor S													0,8932		
FACTORS PESANTS															
Factor L	0,9300	1,0088	1,0283	1,2950	1,0156	0,9690	0,9057	1,0312	0,9397	0,9683	0,9882	1,0152	1,0000		
Factor S													0,7880		
VOLUM PER SENTIT															
> Estერი d'Aneu	42,04%	48,01%	50,49%	49,04%	48,05%	48,72%	48,54%	48,98%	48,54%	47,76%	48,19%	48,13%	47,95%		
> Lleida	57,96%	51,99%	49,51%	50,96%	51,95%	51,28%	51,46%	51,02%	51,46%	52,24%	51,81%	51,87%	52,05%		
VOLUM PESANTS PER SENTIT															
> Estერი d'Aneu	39,93%	44,30%	46,41%	48,11%	47,17%	48,25%	48,27%	48,88%	48,15%	47,41%	48,13%	47,66%	46,80%		
> Lleida	60,07%	55,70%	53,59%	51,89%	52,83%	51,75%	51,73%	51,12%	51,85%	52,59%	51,87%	52,34%	53,20%		
VOLUM PER DIA DE LA SETMANA															
dilluns	17,36%	15,20%	15,74%	13,78%	16,34%	14,81%	15,73%	16,25%	15,49%	14,21%	15,85%	16,28%	15,57%		
dimarts	15,06%	14,78%	15,41%	17,26%	15,93%	15,77%	15,11%	15,07%	15,81%	15,83%	15,79%	16,06%	15,67%		
dimecres	16,56%	15,06%	15,48%	17,60%	14,53%	16,12%	15,45%	15,55%	14,07%	16,43%	16,14%	16,41%	15,78%		
dijous	16,80%	15,13%	15,82%	14,45%	16,53%	16,24%	16,00%	14,59%	16,48%	17,33%	16,63%	17,12%	16,11%		
divendres	16,46%	18,57%	17,38%	15,65%	17,48%	17,49%	17,24%	16,55%	17,62%	16,68%	15,86%	15,10%	16,84%		
dissabte	9,44%	11,30%	10,26%	10,65%	9,87%	10,36%	10,54%	11,53%	10,57%	10,00%	10,04%	9,79%	10,38%		
diumenge	8,31%	9,96%	9,90%	10,61%	9,32%	9,20%	9,93%	10,46%	9,95%	9,53%	9,69%	9,25%	9,67%		
VOLUM PESANTS PER DIA DE LA SETMANA															
dilluns	18,93%	17,27%	17,05%	15,21%	18,37%	14,78%	17,21%	17,69%	17,18%	15,98%	17,45%	18,02%	17,08%		
dimarts	16,82%	17,22%	17,78%	21,48%	18,76%	18,58%	17,50%	17,82%	18,76%	18,74%	19,05%	19,61%	18,54%		
dimecres	19,05%	18,13%	18,62%	21,71%	16,02%	19,30%	17,75%	18,79%	16,02%	18,84%	18,83%	19,62%	18,51%		
dijous	19,34%	17,67%	19,28%	15,62%	19,44%	19,16%	19,27%	16,40%	19,47%	19,78%	19,08%	19,32%	18,66%		
divendres	17,73%	19,65%	18,94%	16,62%	18,50%	18,99%	18,55%	18,32%	19,04%	17,29%	15,87%	14,80%	17,86%		
dissabte	5,31%	6,46%	5,05%	5,92%	5,40%	5,86%	6,24%	7,32%	6,33%	5,47%	5,73%	4,94%	5,85%		
diumenge	2,83%	3,59%	3,28%	3,45%	3,51%	3,33%	3,48%	3,66%	3,19%	3,91%	3,99%	3,70%	3,48%		
VOLUM PER LONGITUD															
2-6 m	84,29%	84,01%	84,51%	86,34%	84,42%	84,72%	83,51%	85,01%	83,80%	83,96%	84,53%	85,16%	84,49%		
6-X m	15,10%	15,32%	14,76%	12,90%	14,76%	14,43%	15,64%	14,17%	15,33%	15,29%	14,84%	14,24%	14,76%		
0-2 m	0,60%	0,66%	0,73%	0,76%	0,83%	0,85%	0,84%	0,81%	0,87%	0,75%	0,63%	0,60%	0,75%		
HORA PUNTA															
Dia	30	1	22	12	16	21	12	19	12	31	19	17			
Hora	08.00	08.00	18.00	18.00	08.00	18.00	18.00	13.00	08.00	18.00	08.00	08.00			
Volum	1,217	1,116	833	817	861	881	824	770	844	1,034	928	858			
HORES 30 - 50 - 100															
Hora 30	Data:	28-01					Hora:					15.00		Volum:	930
Hora 50	Data:	22-01					Hora:					15.00		Volum:	872
Hora 100	Data:	25-01					Hora:					13.00		Volum:	825
INDEX DE FIABILITAT															
IFA	87,76%														
VELOCITAT MITJANA PER SENTIT															
> Estერი d'Aneu													109,36	km/h	
> Lleida													99,06	km/h	
VELOCITAT MITJANA															
Velocitat													104,21	km/h	

Estació: 40130125 - Alcoletge_(C-13) (Permanent)												C-13 PK 12.654			
Carrils: 1-2		Data llista: 14/10/2020										Alcoletge_(C-13)			
2019	Gener	Febrer	Març	Abril	Maig	Juny	Juliol	Agost	Set.	Oct.	Nov.	Des.	IMD		
DIES AFORATS															
dies totals	31	28	31	30	31	30	31	31	30	30	30	29	362		
dl. a dv.	23	20	21	22	23	20	23	22	21	23	21	20	259		
dissabtes	4	4	5	4	4	5	4	5	4	4	5	4	52		
diumenges	4	4	5	4	4	5	4	4	5	3	4	5	51		
INTENSITATS MITJANES															
IMD	6,492	6,911	7,068	6,692	6,895	7,124	7,358	7,049	7,215	7,038	6,976	6,824	6,970		
IMD dl. a dv.	7,091	7,477	7,672	7,228	7,569	7,907	8,121	7,688	7,815	7,626	7,563	7,363	7,591		
IMD dissabtes	5,574	5,808	5,973	5,807	5,819	5,858	5,943	6,001	6,236	6,026	5,998	6,033	5,926		
IMD diumenges	4,415	5,184	5,146	4,899	4,601	4,477	4,956	4,903	5,196	5,109	5,015	4,922	4,904		
INTENSITATS MITJANES DE PESANTS															
IMD	747	807	797	732	820	922	967	895	926	842	811	684	829		
IMD dl. a dv.	965	1,048	1,041	953	1,063	1,184	1,228	1,124	1,177	1,090	1,053	879	1,066		
IMD dissabtes	271	254	244	245	281	387	480	500	440	297	269	269	330		
IMD diumenges	132	154	129	117	140	147	150	145	157	146	142	125	140		
FACTORS															
Factor L	1,0705	1,0153	0,9894	1,0502	1,0029	0,9600	0,9347	0,9873	0,9713	0,9954	1,0037	1,0310	1,0000		
Factor S													0,9181		
FACTORS PESANTS															
Factor L	1,1048	1,0172	1,0242	1,1192	1,0030	0,9008	0,8685	0,9485	0,9062	0,9783	1,0128	1,2134	1,0000		
Factor S													0,7773		
VOLUM PER SENTIT															
> Direcció 1	50,62%	50,45%	50,69%	50,48%	50,26%	50,36%	50,53%	50,90%	50,65%	50,40%	50,13%	50,57%	50,50%		
> Direcció 2	49,38%	49,55%	49,31%	49,52%	49,74%	49,64%	49,47%	49,10%	49,35%	49,60%	49,87%	49,43%	49,50%		
VOLUM PESANTS PER SENTIT															
> Direcció 1	49,27%	49,13%	49,11%	49,24%	49,45%	50,00%	50,00%	50,37%	50,42%	49,96%	48,96%	49,76%	49,67%		
> Direcció 2	50,73%	50,87%	50,89%	50,76%	50,55%	50,00%	50,00%	49,63%	49,58%	50,04%	51,04%	50,24%	50,33%		
VOLUM PER DIA DE LA SETMANA															
dilluns	16,03%	15,22%	15,44%	13,19%	15,53%	14,36%	15,60%	15,79%	15,11%	13,65%	15,46%	16,63%	15,16%		
dimarts	14,02%	14,77%	15,27%	15,90%	15,47%	15,62%	15,29%	15,19%	15,46%	15,55%	15,15%	15,27%	15,24%		
dimecres	15,59%	15,18%	14,97%	15,94%	14,30%	15,80%	15,37%	15,65%	13,76%	15,79%	15,49%	14,02%	15,16%		
dijous	15,58%	15,11%	15,13%	16,62%	16,03%	16,09%	15,80%	14,76%	15,98%	16,65%	15,67%	15,36%	15,73%		
divendres	16,88%	17,00%	16,65%	15,59%	17,06%	17,39%	16,83%	16,51%	17,08%	15,68%	15,67%	15,79%	16,51%		
dissabte	12,22%	12,00%	12,10%	12,34%	12,07%	11,75%	11,51%	12,16%	12,34%	12,27%	12,29%	12,63%	12,14%		
diumenge	9,68%	10,72%	10,43%	10,41%	9,54%	8,98%	9,60%	9,94%	10,28%	10,41%	10,27%	10,30%	10,04%		
VOLUM PESANTS PER DIA DE LA SETMANA															
dilluns	19,11%	19,01%	18,56%	14,15%	18,64%	14,54%	17,55%	18,13%	17,83%	17,21%	18,49%	20,58%	17,80%		
dimarts	15,70%	18,02%	18,48%	20,61%	19,13%	18,55%	18,07%	18,44%	18,71%	18,89%	19,17%	19,42%	18,59%		
dimecres	18,65%	18,46%	18,89%	20,47%	16,22%	19,02%	18,03%	18,43%	15,67%	19,78%	19,19%	17,03%	18,31%		
dijous	18,81%	17,99%	18,42%	20,66%	19,86%	19,56%	18,81%	16,51%	19,32%	19,89%	20,00%	18,25%	18,99%		
divendres	20,06%	19,30%	18,95%	17,09%	18,82%	20,05%	18,26%	18,24%	19,27%	16,66%	15,95%	16,49%	18,24%		
dissabte	5,16%	4,50%	4,37%	4,75%	4,89%	6,00%	7,08%	7,95%	6,78%	5,07%	4,71%	5,62%	5,59%		
diumenge	2,51%	2,73%	2,32%	2,27%	2,44%	2,28%	2,21%	2,31%	2,42%	2,49%	2,49%	2,61%	2,42%		
VOLUM PER LONGITUD															
2-6 m	87,28%	87,07%	87,73%	87,51%	86,23%	85,52%	84,89%	85,42%	85,34%	86,10%	87,34%	89,20%	86,62%		
6-X m	11,73%	11,68%	10,95%	11,10%	12,11%	12,56%	13,35%	12,71%	12,67%	12,43%	11,50%	9,84%	11,90%		
0-2 m	0,99%	1,25%	1,32%	1,39%	1,65%	1,92%	1,76%	1,86%	1,99%	1,48%	1,16%	0,96%	1,49%		
HORA PUNTA															
Dia	25	8	4	5	17	7	5	2	27	17	29	9			
Hora	18,00	18,00	18,00	18,00	18,00	18,00	18,00	18,00	18,00	08,00	18,00	17,00			
Volum	688	714	699	693	684	689	653	647	657	832	693	708			
HORES 30 - 50 - 100															
Hora 30	Data:	08-11				Hora:				18,00				Volum:	666
Hora 50	Data:	22-11				Hora:				18,00				Volum:	653
Hora 100	Data:	01-03				Hora:				19,00				Volum:	633
INDEX DE FIABILITAT															
IFA	92,59%														
VELOCITAT MITJANA PER SENTIT															
> Direcció 1													79,22	km/h	
> Direcció 2													78,01	km/h	
VELOCITAT MITJANA															
Velocitat													78,61	km/h	

Estació: 40130855 - Talar_n_(C-13) (Permanent)												C-13 PK 84.627		
Carrils: 1-2		Data llista: 14/10/2020										Talar_n_(C-13)		
2019	Gener	Febrer	Març	Abril	Maig	Juny	Juliol	Agost	Set.	Oct.	Nov.	Des.	IMD	
DIES AFORATS														
dies totals	31	28	31	2									92	
dl. a dv.	23	20	21	2									66	
dissabtes	4	4	5										13	
diumenges	4	4	5										13	
INTENSITATS MITJANES														
IMD	2,231	2,597	2,114										1,728	
IMD dl. a dv.	2,283	2,514	2,060										1,698	
IMD dissabtes	2,148	2,678	2,237										1,793	
IMD diumenges	2,054	2,929	2,266										1,839	
INTENSITATS MITJANES DE PESANTS														
IMD	141	156	139										109	
IMD dl. a dv.	171	189	173										132	
IMD dissabtes	73	83	64										55	
IMD diumenges	58	65	47										43	
FACTORS														
Factor L	0,7439	0,6754	0,8245										1,0000	
Factor S													1,0198	
FACTORS PESANTS														
Factor L	0,7730	0,6964	0,7629										1,0000	
Factor S													0,8207	
VOLUM PER SENTIT														
> Esterrí d'Aneu	51,86%	50,92%	51,21%	0,00%									51,32%	
> Lleida	48,14%	49,08%	48,79%	0,00%									48,68%	
VOLUM PESANTS PER SENTIT														
> Esterrí d'Aneu	50,38%	50,27%	50,39%	0,00%									50,35%	
> Lleida	49,62%	49,73%	49,61%	0,00%									49,65%	
VOLUM PER DIA DE LA SETMANA														
dilluns	14,81%	13,81%	15,45%										14,69%	
dimarts	13,78%	12,71%	12,32%										13,00%	
dimecres	13,57%	13,23%	12,28%										13,07%	
dijous	14,44%	12,89%	12,61%										13,40%	
divendres	16,62%	16,52%	16,72%										16,63%	
dissabte	13,69%	14,73%	15,22%										14,60%	
diumenge	13,09%	16,11%	15,41%										14,91%	
VOLUM PESANTS PER DIA DE LA SETMANA														
dilluns	20,06%	17,12%	20,91%										19,36%	
dimarts	15,08%	14,65%	15,94%										15,21%	
dimecres	17,24%	18,51%	16,20%										17,31%	
dijous	16,65%	17,18%	15,84%										16,57%	
divendres	17,77%	18,99%	19,70%										18,88%	
dissabte	7,34%	7,60%	6,55%										7,12%	
diumenge	5,85%	5,96%	4,86%										5,50%	
VOLUM PER LONGITUD														
2-6 m	93,29%	93,24%	92,27%	0,00%									92,92%	
6-X m	6,42%	6,03%	6,36%	0,00%									6,30%	
0-2 m	0,30%	0,74%	1,36%	0,00%									0,79%	
HORA PUNTA														
Dia	1	24	24	2										
Hora	17.00	17.00	18.00	04.00										
Volum	303	449	354	0										
HORES 30 - 50 - 100														
Hora 30	Data:	10-03			Hora:	16.00				Volum:	281			
Hora 50	Data:	16-03			Hora:	17.00				Volum:	252			
Hora 100	Data:	27-01			Hora:	18.00				Volum:	226			
INDEX DE FIABILITAT														
IFa	25,2%													
VELOCITAT MITJANA PER SENTIT														
> Esterrí d'Aneu													73,61	km/h
> Lleida													71,82	km/h
VELOCITAT MITJANA														
Velocitat													72,71	km/h

Estació: 40140023 - Reus (Aigüesverds) (Permanent)												C-14 PK 1.94		
Carrils: 1-4		Data llista: 14/10/2020										Reus (Aigüesverds)		
2019	Gener	Febrer	Març	Abril	Maig	Juny	Juliol	Agost	Set.	Oct.	Nov.	Des.	IMD	
DIES AFORATS														
dies totals	24	28	31	29	31	30	31	24	30	30	30	29	347	
dl. a dv.	18	20	21	21	23	20	23	17	21	23	21	20	248	
dissabtes	3	4	5	4	4	5	4	4	4	4	5	4	50	
diumenges	3	4	5	4	4	5	4	3	5	3	4	5	49	
INTENSITATS MITJANES														
IMD	22,711	25,458	27,321	30,404	30,704	34,896	37,134	37,309	31,431	28,304	25,458	24,291	29,642	
IMD dl. a dv.	24,631	27,038	28,973	31,259	31,557	34,812	37,101	37,240	32,108	29,207	27,151	25,691	30,573	
IMD dissabtes	19,031	22,272	23,838	29,111	28,617	34,838	37,046	37,566	29,034	27,547	22,391	21,966	27,917	
IMD diumenges	16,793	20,742	22,543	27,419	28,521	35,373	37,388	37,394	30,443	24,542	20,060	19,615	26,756	
INTENSITATS MITJANES DE PESANTS														
IMD	1,177	1,246	1,340	1,422	1,518	1,594	1,694	1,476	1,453	1,400	1,301	1,090	1,393	
IMD dl. a dv.	1,509	1,601	1,717	1,745	1,867	1,901	2,052	1,740	1,750	1,712	1,633	1,365	1,717	
IMD dissabtes	419	416	484	717	725	984	933	945	805	709	541	489	685	
IMD diumenges	275	304	315	510	566	665	669	686	614	533	404	314	487	
FACTORS														
Factor L	1,2412	1,1307	1,0552	0,9780	0,9688	0,8782	0,8240	0,8210	0,9522	1,0467	1,1260	1,1900	1,0000	
Factor S													0,9698	
FACTORS PESANTS														
Factor L	1,1377	1,0723	0,9998	0,9837	0,9196	0,9029	0,8367	0,9866	0,9808	1,0028	1,0514	1,2574	1,0000	
Factor S													0,8118	
VOLUM PER SENTIT														
> Adrall	49,00%	49,73%	50,08%	50,35%	50,20%	50,44%	50,52%	50,52%	49,70%	50,33%	50,07%	50,24%	50,15%	
> Salou	51,00%	50,27%	49,92%	49,65%	49,80%	49,56%	49,48%	49,48%	50,30%	49,67%	49,93%	49,76%	49,85%	
VOLUM PESANTS PER SENTIT														
> Adrall	54,43%	53,78%	53,28%	54,29%	54,00%	54,57%	53,88%	53,74%	52,95%	53,29%	53,89%	54,77%	53,88%	
> Salou	45,57%	46,22%	46,72%	45,71%	46,00%	45,43%	46,12%	46,26%	47,05%	46,71%	46,11%	45,23%	46,12%	
VOLUM PER DIA DE LA SETMANA														
dilluns	15,71%	14,81%	14,83%	14,38%	14,29%	14,00%	14,16%	14,57%	14,78%	13,19%	15,20%	15,79%	14,65%	
dimarts	14,53%	14,92%	14,89%	13,83%	14,41%	13,98%	13,96%	13,74%	14,70%	14,56%	15,06%	15,30%	14,49%	
dimecres	15,40%	15,10%	14,69%	14,88%	14,26%	13,63%	13,88%	13,65%	13,09%	15,02%	15,05%	14,25%	14,43%	
dijous	15,61%	15,14%	15,16%	15,12%	14,68%	14,14%	14,20%	14,19%	14,68%	15,36%	15,22%	15,11%	14,89%	
divendres	16,28%	15,89%	16,12%	15,28%	15,74%	15,50%	15,22%	15,08%	15,71%	15,53%	15,61%	15,09%	15,59%	
dissabte	11,94%	12,50%	12,49%	13,65%	13,33%	14,26%	14,23%	14,42%	13,20%	13,93%	12,58%	12,92%	13,30%	
diumenge	10,53%	11,64%	11,81%	12,86%	13,29%	14,48%	14,36%	14,35%	13,84%	12,41%	11,27%	11,54%	12,71%	
VOLUM PESANTS PER DIA DE LA SETMANA														
dilluns	19,81%	18,64%	17,66%	16,24%	18,25%	14,44%	16,87%	16,42%	17,32%	16,36%	18,91%	20,95%	17,67%	
dimarts	15,75%	18,83%	18,47%	17,63%	18,60%	17,76%	16,97%	16,96%	18,16%	18,20%	18,89%	19,09%	17,90%	
dimecres	18,44%	18,55%	18,27%	19,10%	15,55%	16,74%	17,12%	16,57%	15,04%	18,25%	18,20%	16,25%	17,34%	
dijous	19,72%	18,44%	19,21%	18,11%	18,22%	17,84%	17,73%	17,70%	18,65%	18,81%	18,45%	17,33%	18,37%	
divendres	17,89%	17,28%	17,88%	16,57%	17,27%	18,44%	17,85%	16,52%	16,88%	15,63%	15,26%	15,85%	16,93%	
dissabte	5,07%	4,77%	5,16%	7,21%	6,80%	8,82%	7,85%	9,16%	7,92%	7,28%	5,90%	6,41%	6,89%	
diumenge	3,32%	3,48%	3,35%	5,13%	5,31%	5,96%	5,63%	6,65%	6,04%	5,47%	4,41%	4,11%	4,90%	
VOLUM PER LONGITUD														
2-6 m	93,59%	93,94%	94,03%	94,12%	93,70%	94,27%	94,00%	94,71%	94,16%	93,64%	93,80%	94,52%	94,07%	
6-X m	5,31%	4,90%	4,77%	4,71%	5,04%	4,42%	4,66%	3,95%	4,57%	5,12%	5,06%	4,41%	4,70%	
0-2 m	1,11%	1,16%	1,21%	1,18%	1,26%	1,31%	1,35%	1,33%	1,28%	1,24%	1,14%	1,08%	1,23%	
HORA PUNTA														
Dia	14	27	28	17	23	10	28	19	8	25	7	10		
Hora	08.00	08.00	08.00	18.00	08.00	18.00	18.00	11.00	18.00	08.00	08.00	08.00		
Volum	2,291	2,388	2,527	2,765	2,576	2,717	2,715	2,737	2,553	2,637	2,361	2,310		
HORES 30 - 50 - 100														
Hora 30	Data:	04-08			Hora:			18.00			Volum:			2,604
Hora 50	Data:	28-06			Hora:			18.00			Volum:			2,564
Hora 100	Data:	13-07			Hora:			10.00			Volum:			2,514
INDEX DE FIABILITAT														
IFa	88,99%													
VELOCITAT MITJANA PER SENTIT														
> Adrall													87,49	km/h
> Salou													84,01	km/h
VELOCITAT MITJANA														
Velocitat													85,75	km/h



Estació: ETD010
Carrils: 2+2

Municipi: La Selva del Camp

Carretera: C-14 **PK: 10+000**
Comarca: Baix Camp

2018	gen.	febr.	març	abr.	maig	juny	jul.	ag.	set.	oct.	nov.	des.	IMD	
dies	31	28	31	30	31	30	31	31	30	31	30	31	365	
dl. a dv.	23	20	22	21	23	21	22	23	20	23	22	21	261	
dissabtes	4	4	5	4	4	5	4	4	5	4	4	5	52	
diumenges	4	4	4	5	4	4	5	4	5	4	4	5	52	
2019	DIES AFORATS													
dies d'aforament	31	28	31	30	31	30	31	31	30	31	30	31	365	
dl. a dv.	23	20	21	22	23	20	23	22	21	23	21	22	261	
dissabtes	4	4	5	4	4	5	4	5	4	4	5	4	52	
diumenges	4	4	5	4	4	5	4	4	5	4	4	5	52	
	INTENSITATS MITJANES													
IMD	25758	27231	28036	29622	29062	31897	33515	32962	29177	28067	27019	25886	29030	
IMD dl. a dv.	27688	29110	29990	30868	30385	32558	33954	33131	30438	29168	29039	27345	30304	
IMD dissabtes	22198	23753	25137	27432	26318	31338	32663	33117	26433	26458	23763	23932	26991	
IMD diumenges	18217	21315	22726	24956	24196	29815	31847	31838	26072	23347	20487	21033	24674	
	INTENSITATS MITJANES DE PESANTS													
IMD	2728	2850	2796	2875	2969	2863	3098	2636	2717	2907	2818	2402	2805	
IMD dl. a dv.	3454	3727	3792	3621	3733	3778	3828	3296	3532	3633	3684	3094	3595	
IMD dissabtes	783	749	832	965	894	1226	1192	1167	946	936	894	841	958	
IMD diumenges	502	567	578	681	657	842	807	845	714	707	676	607	682	
	COEFICIENTS DE TOTALS													
Factor L	1,12702	1,06604	1,03546	0,98000	0,99889	0,91010	0,86616	0,88069	0,99496	1,03428	1,07440	1,12143	1,00000	
Factor S	0,92280	0,93545	0,94228	0,95673	0,95178	0,98261	0,98570	0,99436	0,96071	0,95822	0,93197	0,94919	0,95784	
	COEFICIENTS DE PESANTS													
Factor L	1,02797	0,98400	1,00305	0,97556	0,94449	0,97948	0,90526	1,06378	1,03208	0,96476	0,99532	1,16744	1,00000	
Factor S	0,76744	0,76470	0,76743	0,77923	0,77367	0,79246	0,78888	0,80149	0,78142	0,77890	0,77514	0,78112	0,77945	
	VOLUM TOTAL DE VEHICLES PER SENTIT													
Sentit 1	49,91%	50,03%	49,91%	49,79%	49,89%	49,54%	49,62%	49,98%	50,67%	50,14%	50,13%	50,28%	49,98%	
Sentit 2	50,09%	49,97%	50,09%	50,21%	50,11%	50,46%	50,38%	50,02%	49,33%	49,86%	49,87%	49,72%	50,02%	
	VOLUM DE VEHICLES PESANTS PER SENTIT													
Sentit 1	50,99%	51,11%	50,78%	50,27%	50,40%	50,41%	50,97%	51,42%	50,95%	50,85%	50,84%	50,88%	50,82%	
Sentit 2	49,01%	48,89%	49,22%	49,73%	49,60%	49,59%	49,03%	48,58%	49,05%	49,15%	49,16%	49,12%	49,18%	
	VOLUM DE VEHICLES PER DIA DE LA SETMANA													
Dilluns	15,56%	14,96%	14,85%	14,38%	14,76%	14,01%	14,61%	14,87%	15,34%	14,72%	15,26%	15,72%	14,92%	
Dimarts	14,32%	14,79%	14,82%	14,82%	14,58%	13,84%	13,59%	13,37%	14,68%	14,45%	15,06%	14,64%	14,41%	
Dimecres	15,44%	15,11%	14,68%	15,01%	14,20%	13,85%	13,98%	14,06%	12,57%	15,07%	15,18%	14,11%	14,44%	
Dijous	15,60%	14,88%	14,96%	15,47%	14,90%	14,33%	14,11%	13,86%	15,03%	15,57%	15,39%	15,27%	14,95%	
Divendres	16,54%	16,62%	16,43%	15,02%	16,56%	16,67%	16,26%	15,63%	16,71%	14,72%	15,74%	15,51%	16,03%	
Dissabte	12,38%	12,46%	12,75%	13,25%	13,02%	13,99%	13,90%	14,39%	12,93%	13,53%	12,56%	13,18%	13,19%	
Diumenge	10,16%	11,18%	11,52%	12,05%	11,97%	13,31%	13,55%	13,83%	12,75%	11,94%	10,82%	11,58%	12,06%	
	VOLUM DE PESANTS PER DIA DE LA SETMANA													
Dilluns	19,57%	18,48%	18,25%	16,80%	18,90%	14,97%	17,87%	17,69%	18,20%	18,79%	18,62%	20,37%	18,21%	
Dimarts	15,99%	18,65%	18,42%	19,80%	19,02%	18,16%	17,77%	18,39%	18,76%	18,84%	19,05%	18,69%	18,46%	
Dimecres	19,22%	19,13%	18,95%	20,10%	16,62%	18,38%	18,18%	18,46%	14,99%	19,17%	18,89%	17,36%	18,29%	
Dijous	19,67%	18,37%	19,03%	18,94%	19,07%	19,38%	18,39%	16,51%	20,08%	19,08%	19,51%	18,33%	18,86%	
Divendres	18,64%	18,78%	18,44%	16,02%	18,73%	19,24%	18,34%	18,09%	19,39%	15,79%	16,12%	16,64%	17,85%	
Dissabte	4,21%	3,75%	4,08%	4,89%	4,41%	5,85%	5,63%	6,30%	4,89%	4,75%	4,45%	5,00%	4,85%	
Diumenge	2,70%	2,84%	2,84%	3,45%	3,24%	4,02%	3,81%	4,56%	3,70%	3,59%	3,36%	3,61%	3,48%	
	LONGITUD DE VEHICLES													
0-2 m(%)	S/D	S/D	S/D	S/D	S/D	S/D	S/D	S/D	S/D	S/D	S/D	S/D	0,00%	
2-6 m(%)	89,41%	89,53%	90,03%	90,29%	89,78%	91,02%	90,76%	92,00%	90,69%	89,64%	89,57%	90,72%	90,29%	
6-X m(%)	10,59%	10,47%	9,97%	9,71%	10,22%	8,98%	9,24%	8,00%	9,31%	10,36%	10,43%	9,28%	9,71%	
	VELOCITAT MITJANA PER SENTIT													
Sentit 1	km/h	105,08	105,97	106,49	107,21	107,21	108,48	108,51	108,95	107,44	102,33	105,31	105,61	106,55
Sentit 2	km/h	105,55	105,66	105,79	106,70	105,95	107,26	107,24	108,15	106,71	104,46	105,28	106,18	106,24
	VELOCITAT MITJANA													
	km/h	105,32	105,81	106,14	106,95	106,58	107,86	107,87	108,55	107,08	103,39	105,29	105,89	106,39



Estació: ETD020
Carrils: 2+2

Municipi: La Selva del Camp

Carretera: C-14 **PK: 14+800**
Comarca: Baix Camp

2018	gen.	febr.	març	abr.	maig	juny	jul.	ag.	set.	oct.	nov.	des.	IMD	
dies	31	28	31	30	31	30	31	31	30	31	30	31	365	
dl. a dv.	23	20	22	21	23	21	22	23	20	23	22	21	261	
dissabtes	4	4	5	4	4	5	4	4	5	4	4	5	52	
diumenges	4	4	4	5	4	4	5	4	5	4	4	5	52	
2019	DIES AFORATS													
dies d'aforament	31	28	31	30	31	30	31	31	30	31	30	31	365	
dl. a dv.	23	20	21	22	23	20	23	22	21	23	21	22	261	
dissabtes	4	4	5	4	4	5	4	5	4	4	5	4	52	
diumenges	4	4	5	4	4	5	4	4	5	4	4	5	52	
	INTENSITATS MITJANES													
IMD	20429	21823	22600	24237	23445	26599	28268	28368	24035	22746	21551	20726	23747	
IMD dl. a dv.	21824	23068	23886	24963	24262	26587	28109	28062	24660	23271	22968	21718	24448	
IMD dissabtes	17554	19064	20416	22605	21364	26611	28465	29155	21924	22180	19062	19162	22413	
IMD diumenges	15284	18359	19382	21880	20824	26636	28984	29068	23103	20298	17218	17610	21564	
	INTENSITATS MITJANES DE PESANTS													
IMD	2672	2809	2717	2788	2848	2773	2989	2513	2652	2849	2740	2325	2722	
IMD dl. a dv.	3392	3684	3706	3533	3598	3690	3717	3166	3462	3565	3596	3005	3507	
IMD dissabtes	711	699	744	858	789	1127	1061	1054	890	893	826	776	874	
IMD diumenges	491	539	538	619	590	752	730	743	659	690	636	570	630	
	COEFICIENTS DE TOTALS													
Factor L	1,16243	1,08816	1,05076	0,97978	1,01291	0,89279	0,84008	0,83712	0,98801	1,04401	1,10194	1,14578	1,00000	
Factor S	0,92924	0,94604	0,95230	0,96886	0,96269	1,00040	1,00625	1,01069	0,97513	0,97505	0,93994	0,95616	0,97125	
	COEFICIENTS DE PESANTS													
Factor L	1,01869	0,96912	1,00168	0,97639	0,95584	0,98160	0,91072	1,08316	1,02643	0,95537	0,99341	1,17090	1,00000	
Factor S	0,76487	0,76231	0,76369	0,77399	0,76904	0,78701	0,78310	0,79536	0,77818	0,77771	0,77236	0,77828	0,77554	
	VOLUM TOTAL DE VEHICLES PER SENTIT													
Sentit 1	49,69%	49,83%	49,76%	49,54%	49,57%	49,26%	49,28%	49,74%	50,63%	49,98%	50,09%	50,28%	49,78%	
Sentit 2	50,31%	50,17%	50,24%	50,46%	50,43%	50,74%	50,72%	50,26%	49,37%	50,02%	49,91%	49,72%	50,22%	
	VOLUM DE VEHICLES PESANTS PER SENTIT													
Sentit 1	52,32%	52,11%	51,67%	51,14%	50,77%	51,14%	51,47%	51,95%	52,04%	51,92%	51,76%	52,15%	51,69%	
Sentit 2	47,68%	47,89%	48,33%	48,86%	49,23%	48,86%	48,53%	48,05%	47,96%	48,08%	48,24%	47,85%	48,31%	
	VOLUM DE VEHICLES PER DIA DE LA SETMANA													
Dilluns	15,39%	14,76%	14,71%	14,33%	14,50%	14,02%	14,36%	14,71%	15,12%	14,31%	15,07%	15,58%	14,74%	
Dimarts	14,24%	14,51%	14,65%	14,43%	14,29%	13,38%	13,17%	12,96%	14,28%	14,08%	14,83%	14,32%	14,10%	
Dimecres	15,36%	14,92%	14,36%	14,70%	14,21%	13,40%	13,57%	13,74%	12,50%	14,67%	14,94%	13,94%	14,19%	
Dijous	15,43%	14,69%	14,68%	15,26%	14,70%	13,92%	13,71%	13,65%	14,69%	15,29%	15,25%	15,24%	14,71%	
Divendres	16,51%	16,61%	16,52%	15,04%	16,45%	16,68%	16,28%	15,54%	16,62%	14,91%	15,86%	15,62%	16,05%	
Dissabte	12,33%	12,48%	12,87%	13,33%	13,09%	14,29%	14,33%	14,72%	13,04%	13,97%	12,63%	13,18%	13,36%	
Diumenge	10,74%	12,02%	12,22%	12,90%	12,76%	14,31%	14,59%	14,67%	13,74%	12,78%	11,41%	12,11%	12,85%	
	VOLUM DE PESANTS PER DIA DE LA SETMANA													
Dilluns	19,55%	18,51%	18,28%	16,78%	18,78%	14,96%	17,87%	17,63%	18,07%	18,88%	18,75%	20,43%	18,21%	
Dimarts	16,00%	18,67%	18,61%	20,03%	19,25%	18,39%	17,87%	18,60%	18,79%	18,87%	19,20%	18,64%	18,58%	
Dimecres	19,26%	19,22%	19,13%	20,22%	16,74%	18,54%	18,45%	18,85%	15,25%	19,04%	18,97%	17,49%	18,43%	
Dijous	19,83%	18,52%	18,97%	19,12%	19,26%	19,59%	18,58%	16,75%	20,25%	18,79%	19,56%	18,50%	18,98%	
Divendres	18,77%	18,77%	18,55%	16,14%	18,87%	19,28%	18,45%	18,01%	19,43%	16,24%	16,05%	16,68%	17,94%	
Dissabte	3,90%	3,56%	3,75%	4,48%	4,06%	5,54%	5,20%	5,96%	4,72%	4,62%	4,22%	4,76%	4,57%	
Diumenge	2,70%	2,74%	2,71%	3,23%	3,04%	3,70%	3,58%	4,20%	3,49%	3,57%	3,25%	3,50%	3,31%	
	LONGITUD DE VEHICLES													
0-2 m(m%)	S/D	S/D	S/D	S/D	S/D	S/D	S/D	S/D	S/D	S/D	S/D	S/D	0,00%	
2-6 m(m%)	86,92%	87,13%	87,98%	88,50%	87,85%	89,58%	89,43%	91,14%	88,97%	87,48%	87,29%	88,78%	88,42%	
6-X m(m%)	13,08%	12,87%	12,02%	11,50%	12,15%	10,42%	10,57%	8,86%	11,03%	12,52%	12,71%	11,22%	11,58%	
	VELOCITAT MITJANA PER SENTIT													
Sentit 1	km/h	106,68	107,13	107,70	107,81	107,39	109,76	109,30	109,88	108,84	106,67	106,00	106,18	107,78
Sentit 2	km/h	107,61	107,75	107,93	108,70	108,02	108,76	108,77	109,21	108,72	106,58	107,09	107,53	108,06
	VELOCITAT MITJANA													
	km/h	107,15	107,44	107,82	108,26	107,70	109,25	109,03	109,55	108,78	106,63	106,54	106,85	107,92



Generalitat de Catalunya
Departament de Territori i Sostenibilitat
 Direcció General de Infraestructures de Mobilitat
 Servei d'Equipament i Dades Viàries

Estació: ETD030
Carrils: 2+2

Municipi: La Selva del Camp

Carretera: C-14 **PK: 18+200**
Comarca: Baix Camp

2018	gen.	febr.	març	abr.	maig	juny	jul.	ag.	set.	oct.	nov.	des.	IMD	
dies	31	28	31	30	31	30	31	31	30	31	30	31	365	
dl. a dv.	23	20	22	21	23	21	22	23	20	23	22	21	261	
dissabtes	4	4	5	4	4	5	4	4	5	4	4	5	52	
diumenges	4	4	4	5	4	4	5	4	5	4	4	5	52	
2019														
DIES AFORATS														
dies d'aforament	31	28	31	30	31	30	31	31	30	31	30	31	365	
dl. a dv.	23	20	21	22	23	20	23	22	21	23	21	22	261	
dissabtes	4	4	5	4	4	5	4	5	4	4	5	4	52	
diumenges	4	4	5	4	4	5	4	4	5	4	4	5	52	
INTENSITATS MITJANES														
IMD	17992	19230	19975	21616	20712	23889	25462	25907	21584	20258	19213	18657	21220	
IMD dl. a dv.	19088	20125	20942	22038	21224	23516	25021	25349	21924	20540	20313	19418	21626	
IMD dissabtes	15862	17253	18341	20705	19406	24514	26349	27215	20032	20279	17321	17539	20512	
IMD diumenges	13823	16732	17546	20207	19073	24753	27116	27345	21398	18619	15807	16204	19892	
INTENSITATS MITJANES DE PESANTS														
IMD	2517	2621	2568	2608	2716	2627	2835	2392	2523	2759	2672	2265	2592	
IMD dl. a dv.	3190	3432	3503	3295	3419	3485	3520	3006	3287	3442	3495	2922	3331	
IMD dissabtes	680	666	695	829	788	1108	1027	1019	872	893	835	767	853	
IMD diumenges	486	521	518	609	607	712	709	735	634	700	643	576	620	
COEFICIENTS DE TOTALS														
Factor L	1,17942	1,10350	1,06235	0,98170	1,02453	0,88830	0,83339	0,81908	0,98314	1,04749	1,10446	1,13737	1,00000	
Factor S	0,93645	0,95552	0,95909	0,97949	0,97329	1,01357	1,01954	1,02177	0,98424	0,98483	0,94727	0,96253	0,98119	
COEFICIENTS DE PESANTS														
Factor L	1,02972	0,98879	1,00904	0,99372	0,95408	0,98665	0,91402	1,08325	1,02721	0,93920	0,97002	1,14414	1,00000	
Factor S	0,76651	0,76368	0,76376	0,77659	0,77257	0,78888	0,78477	0,79763	0,77976	0,78038	0,77472	0,77993	0,77747	
VOLUM TOTAL DE VEHICLES PER SENTIT														
Sentit 1	50,57%	50,79%	50,66%	50,25%	50,37%	49,90%	49,86%	50,29%	51,36%	50,77%	50,87%	51,02%	50,52%	
Sentit 2	49,43%	49,21%	49,34%	49,75%	49,63%	50,10%	50,14%	49,71%	48,64%	49,23%	49,13%	48,98%	49,48%	
VOLUM DE VEHICLES PESANTS PER SENTIT														
Sentit 1	52,03%	51,99%	51,46%	50,98%	51,33%	51,03%	51,32%	51,46%	52,03%	52,23%	51,88%	51,86%	51,63%	
Sentit 2	47,97%	48,01%	48,54%	49,02%	48,67%	48,97%	48,68%	48,54%	47,97%	47,77%	48,12%	48,14%	48,37%	
VOLUM DE VEHICLES PER DIA DE LA SETMANA														
Dilluns	15,12%	14,57%	14,54%	14,20%	14,23%	13,96%	14,20%	14,62%	14,98%	14,15%	14,98%	15,41%	14,58%	
Dimarts	14,11%	14,32%	14,51%	14,14%	14,03%	13,09%	12,89%	12,73%	14,10%	13,81%	14,59%	14,11%	13,87%	
Dimecres	15,25%	14,74%	14,21%	14,49%	14,12%	13,07%	13,32%	13,52%	12,38%	14,50%	14,77%	13,80%	14,01%	
Dijous	15,33%	14,49%	14,54%	15,13%	14,49%	13,63%	13,46%	13,50%	14,47%	15,22%	15,10%	15,20%	14,55%	
Divendres	16,52%	16,64%	16,57%	15,02%	16,46%	16,72%	16,30%	15,47%	16,61%	14,84%	15,91%	15,70%	16,06%	
Dissabte	12,65%	12,82%	13,10%	13,68%	13,45%	14,69%	14,70%	15,05%	13,28%	14,32%	12,89%	13,40%	13,67%	
Diumenge	11,02%	12,43%	12,53%	13,35%	13,22%	14,84%	15,13%	15,12%	14,18%	13,15%	11,76%	12,38%	13,26%	
VOLUM DE PESANTS PER DIA DE LA SETMANA														
Dilluns	19,34%	18,42%	18,03%	16,72%	18,68%	14,63%	17,69%	17,53%	18,07%	19,00%	18,69%	20,31%	18,09%	
Dimarts	15,94%	18,78%	18,67%	19,88%	19,27%	18,41%	17,84%	18,59%	18,86%	18,71%	19,10%	18,57%	18,55%	
Dimecres	19,18%	19,18%	19,18%	20,26%	16,76%	18,45%	18,54%	18,85%	15,22%	18,95%	18,80%	17,56%	18,41%	
Dijous	19,93%	18,51%	19,17%	19,08%	19,06%	19,69%	18,61%	16,75%	20,17%	18,92%	19,67%	18,48%	19,00%	
Divendres	18,81%	18,65%	18,48%	16,04%	18,71%	19,37%	18,34%	17,87%	19,29%	15,92%	15,99%	16,62%	17,84%	
Dissabte	3,96%	3,63%	3,71%	4,62%	4,25%	5,76%	5,31%	6,05%	4,86%	4,77%	4,38%	4,83%	4,68%	
Diumenge	2,84%	2,84%	2,76%	3,40%	3,27%	3,70%	3,66%	4,37%	3,53%	3,73%	3,37%	3,63%	3,43%	
LONGITUD DE VEHICLES														
0-2 m(m%)	S/D	S/D	S/D	S/D	S/D	S/D	S/D	S/D	S/D	S/D	S/D	S/D	0,00%	
2-6 m(m%)	86,01%	86,37%	87,14%	87,93%	86,88%	89,00%	88,86%	90,77%	88,31%	86,38%	86,09%	87,86%	87,63%	
6-X m(m%)	13,99%	13,63%	12,86%	12,07%	13,12%	11,00%	11,14%	9,23%	11,69%	13,62%	13,91%	12,14%	12,37%	
VELOCITAT MITJANA PER SENTIT														
Sentit 1	km/h	111,81	112,13	112,50	113,02	113,31	114,92	114,45	114,45	113,74	112,32	111,49	111,86	113,00
Sentit 2	km/h	113,20	113,07	113,25	113,89	112,88	113,93	114,16	114,74	113,61	112,75	112,74	113,43	113,47
VELOCITAT MITJANA														
	km/h	112,50	112,59	112,87	113,45	113,10	114,42	114,31	114,59	113,68	112,53	112,10	112,63	113,23



Generalitat de Catalunya
Departament de Territori i Sostenibilitat
 Direcció General de Infraestructures de Mobilitat
 Servei d'Equipament i Dades Viàries

Estació: ETD040
Carrils: 2+2

Municipi: Alcover

Carretera: C-14 **PK: 19+900**
Comarca: Baix Camp

2018	gen.	febr.	març	abr.	maig	juny	jul.	ag.	set.	oct.	nov.	des.	IMD	
dies	31	28	31	30	31	30	31	31	30	31	30	31	365	
dl. a dv.	23	20	22	21	23	21	22	23	20	23	22	21	261	
dissabtes	4	4	5	4	4	5	4	4	5	4	4	5	52	
diumenges	4	4	4	5	4	4	5	4	5	4	4	5	52	
2019	DIES AFORATS													
dies d'aforament	31	28	31	30	31	30	31	31	30	31	30	31	365	
dl. a dv.	23	20	21	22	23	20	23	22	21	23	21	22	261	
dissabtes	4	4	5	4	4	5	4	5	4	4	5	4	52	
diumenges	4	4	5	4	4	5	4	4	5	4	4	5	52	
	INTENSITATS MITJANES													
IMD	16237	17325	18064	19706	18791	21968	23504	24127	19755	18238	17285	16849	19333	
IMD dl. a dv.	17198	18075	18885	20055	19206	21503	22978	23507	19996	18503	18251	17540	19643	
IMD dissabtes	14252	15530	16591	18749	17597	22720	24607	25468	18298	18159	15482	15708	18710	
IMD diumenges	12694	15370	16086	18742	17599	23079	25427	25856	19907	16792	14465	14721	18399	
	INTENSITATS MITJANES DE PESANTS													
IMD	2513	2607	2565	2621	2706	2650	2869	2481	2543	2738	2641	2285	2601	
IMD dl. a dv.	3164	3384	3468	3292	3384	3472	3529	3086	3290	3390	3427	2925	3316	
IMD dissabtes	746	742	758	879	844	1200	1136	1123	920	964	881	810	922	
IMD diumenges	541	589	579	672	667	811	807	849	701	763	714	645	694	
	COEFICIENTS DE TOTALS													
Factor L	1,19069	1,11592	1,07026	0,98109	1,02884	0,88005	0,82255	0,80132	0,97865	1,06005	1,11850	1,14746	1,00000	
Factor S	0,93811	0,95850	0,96147	0,98135	0,97607	1,01855	1,02536	1,02619	0,98723	0,98412	0,94869	0,96212	0,98416	
	COEFICIENTS DE PESANTS													
Factor L	1,03511	0,99774	1,01410	0,99255	0,96138	0,98158	0,90675	1,04863	1,02308	0,95013	0,98495	1,13861	1,00000	
Factor S	0,77236	0,77048	0,76936	0,78159	0,77806	0,79703	0,79296	0,80556	0,78462	0,78706	0,78075	0,78534	0,78392	
	VOLUM TOTAL DE VEHICLES PER SENTIT													
Sentit 1	50,52%	50,80%	50,68%	50,22%	50,44%	49,89%	49,88%	50,45%	51,50%	50,85%	50,91%	51,07%	50,57%	
Sentit 2	49,48%	49,20%	49,32%	49,78%	49,56%	50,11%	50,12%	49,55%	48,50%	49,15%	49,09%	48,93%	49,43%	
	VOLUM DE VEHICLES PESANTS PER SENTIT													
Sentit 1	52,33%	52,26%	51,75%	51,01%	51,13%	50,89%	51,27%	51,52%	51,76%	51,99%	51,89%	51,78%	51,62%	
Sentit 2	47,67%	47,74%	48,25%	48,99%	48,87%	49,11%	48,73%	48,48%	48,24%	48,01%	48,11%	48,22%	48,38%	
	VOLUM DE VEHICLES PER DIA DE LA SETMANA													
Dilluns	15,05%	14,53%	14,55%	14,13%	14,14%	13,99%	14,13%	14,64%	14,95%	14,13%	14,91%	15,40%	14,55%	
Dimarts	14,09%	14,23%	14,50%	14,03%	13,92%	12,93%	12,77%	12,59%	13,98%	13,80%	14,55%	14,03%	13,78%	
Dimecres	15,21%	14,66%	14,13%	14,46%	14,10%	12,91%	13,16%	13,42%	12,34%	14,46%	14,74%	13,77%	13,95%	
Dijous	15,30%	14,45%	14,41%	15,18%	14,43%	13,48%	13,35%	13,43%	14,39%	15,26%	15,07%	15,31%	14,50%	
Divendres	16,55%	16,65%	16,60%	15,05%	16,51%	16,82%	16,37%	15,45%	16,66%	14,94%	15,97%	15,74%	16,11%	
Dissabte	12,59%	12,81%	13,11%	13,58%	13,44%	14,82%	14,86%	15,12%	13,26%	14,24%	12,80%	13,29%	13,66%	
Diumenge	11,21%	12,67%	12,71%	13,57%	13,45%	15,05%	15,36%	15,35%	14,42%	13,17%	11,96%	12,45%	13,45%	
	VOLUM DE PESANTS PER DIA DE LA SETMANA													
Dilluns	18,95%	18,18%	17,82%	16,46%	18,46%	14,52%	17,49%	17,58%	17,86%	18,62%	18,33%	20,07%	17,86%	
Dimarts	15,88%	18,58%	18,66%	19,66%	19,04%	17,95%	17,69%	18,29%	18,79%	18,51%	18,80%	18,48%	18,36%	
Dimecres	19,03%	19,09%	18,97%	20,17%	16,65%	18,28%	18,26%	18,55%	15,21%	18,80%	18,84%	17,47%	18,28%	
Dijous	19,82%	18,38%	18,97%	19,02%	18,94%	19,50%	18,45%	16,51%	19,95%	18,84%	19,52%	18,44%	18,86%	
Divendres	18,80%	18,48%	18,43%	16,09%	18,73%	19,37%	18,20%	17,78%	19,23%	15,96%	16,03%	16,45%	17,79%	
Dissabte	4,35%	4,06%	4,06%	4,88%	4,57%	6,20%	5,79%	6,44%	5,08%	5,18%	4,68%	5,06%	5,03%	
Diumenge	3,15%	3,23%	3,10%	3,73%	3,61%	4,19%	4,11%	4,86%	3,87%	4,10%	3,79%	4,03%	3,82%	
	LONGITUD DE VEHICLES													
0-2 m(m%)	S/D	S/D	S/D	S/D	S/D	S/D	S/D	S/D	S/D	S/D	S/D	S/D	0,00%	
2-6 m(m%)	84,52%	84,95%	85,80%	86,70%	85,60%	87,94%	87,79%	89,72%	87,13%	84,99%	84,72%	86,44%	86,36%	
6-X m(m%)	15,48%	15,05%	14,20%	13,30%	14,40%	12,06%	12,21%	10,28%	12,87%	15,01%	15,28%	13,56%	13,64%	
	VELOCITAT MITJANA PER SENTIT													
Sentit 1	km/h	100,21	100,51	101,15	101,36	101,33	101,64	102,11	102,46	101,94	100,51	100,34	100,56	101,18
Sentit 2	km/h	105,98	106,09	106,65	107,52	106,49	107,91	108,48	107,95	106,80	106,17	105,77	106,00	106,82
	VELOCITAT MITJANA													
	km/h	103,07	103,25	103,86	104,43	103,89	104,78	105,30	105,18	104,30	103,29	103,00	103,22	103,96

Estació: 40140605 - Ciutadilla_(C-14) (Permanent)												C-14 PK 59.9			
Carrils: 1-2		Data llista: 14/10/2020										Ciutadilla_(C-14)			
2019	Gener	Febrer	Març	Abril	Maig	Juny	Juliol	Agost	Set.	Oct.	Nov.	Des.	IMD		
DIES AFORATS															
dies totals	31	28	31	30	31	30	31	6	20	25	10	29	302		
dl. a dv.	23	20	21	22	23	20	23	4	14	18	9	20	217		
dissabtes	4	4	5	4	4	5	4	1	3	4	1	4	43		
diumenges	4	4	5	4	4	5	4	1	3	3		5	42		
INTENSITATS MITJANES															
IMD	3,000	3,264	3,437	3,585	3,200	4,196	5,000	6,194	2,389	3,170	1,228	1,753	3,375		
IMD dl. a dv.	2,918	2,943	3,184	3,382	2,969	3,739	4,348	4,638	1,918	2,688	1,358	1,700	2,990		
IMD dissabtes	3,017	3,468	3,758	3,874	3,373	5,014	5,970	9,809	3,137	3,707	1,807	1,909	4,149		
IMD diumenges	3,396	4,663	4,383	4,314	4,186	5,663	7,292	10,359	3,995	5,043		1,861	4,549		
INTENSITATS MITJANES DE PESANTS															
IMD	539	577	580	544	559	560	565	682	278	564	304	275	502		
IMD dl. a dv.	687	743	747	693	710	705	704	666	344	639	396	347	616		
IMD dissabtes	177	159	177	179	182	214	212	763	117	346	144	115	239		
IMD diumenges	158	161	153	163	181	181	224	679	106	409		77	202		
FACTORS															
Factor L	1,0248	1,0159	0,9391	0,8841	1,0071	0,7996	0,6877	0,6447	1,5586	1,1121	2,2019	1,7584	1,0000		
Factor S													1,1299		
FACTORS PESANTS															
Factor L	0,8959	0,8287	0,8247	0,8882	0,8679	0,8736	0,8746	0,9251	1,7910	0,9639	1,5548	1,7746	1,0000		
Factor S													0,8166		
VOLUM PER SENTIT															
> Adrall	48,44%	49,54%	49,77%	49,39%	49,35%	49,79%	47,81%	40,37%	78,79%	50,55%	100,00%	99,35%	53,54%		
> Salou	51,56%	50,46%	50,23%	50,61%	50,65%	50,21%	52,19%	59,63%	21,21%	49,45%	0,00%	0,65%	46,46%		
VOLUM PESANTS PER SENTIT															
> Adrall	49,19%	48,67%	49,91%	49,00%	48,34%	48,94%	47,95%	35,49%	99,89%	53,72%	100,00%	98,30%	54,48%		
> Salou	50,81%	51,33%	50,09%	51,00%	51,66%	51,06%	52,05%	64,51%	0,11%	46,28%	0,00%	1,70%	45,52%		
VOLUM PER DIA DE LA SETMANA															
dilluns	12,41%	12,10%	13,12%	14,38%	12,52%	16,42%	12,83%		10,44%	9,11%		12,05%	12,53%		
dimarts	13,78%	10,75%	12,29%	10,43%	11,35%	10,12%	11,06%		7,35%	10,04%		11,17%	10,89%		
dimecres	12,99%	11,25%	11,01%	11,38%	12,38%	9,95%	11,33%		9,19%	10,11%		10,61%	11,08%		
dijous	13,07%	11,87%	11,79%	14,31%	12,45%	10,59%	10,92%		10,45%	12,52%		16,89%	12,50%		
divendres	17,33%	18,45%	17,59%	17,03%	17,37%	16,57%	16,14%		19,58%	18,37%		18,56%	17,69%		
dissabte	14,31%	15,18%	15,79%	15,36%	15,14%	17,07%	16,98%		18,91%	16,89%		15,56%	16,13%		
diumenge	16,10%	20,41%	18,41%	17,10%	18,79%	19,28%	20,74%		24,08%	22,97%		15,16%	19,30%		
VOLUM PESANTS PER DIA DE LA SETMANA															
dilluns	19,72%	18,96%	17,70%	16,92%	18,86%	16,53%	16,62%		20,39%	13,80%		20,00%	18,00%		
dimarts	15,35%	17,82%	18,24%	17,30%	18,01%	17,95%	17,79%		15,53%	15,91%		18,47%	17,21%		
dimecres	18,39%	18,48%	18,81%	19,55%	15,98%	18,39%	18,63%		13,53%	15,81%		15,88%	17,33%		
dijous	19,16%	18,07%	18,95%	19,90%	18,79%	18,19%	17,47%		17,36%	18,25%		18,95%	18,52%		
divendres	18,52%	18,73%	18,19%	17,40%	19,11%	18,85%	18,49%		21,52%	17,07%		16,73%	18,47%		
dissabte	4,69%	3,93%	4,34%	4,67%	4,65%	5,46%	5,35%		6,11%	8,78%		5,95%	5,37%		
diumenge	4,18%	4,00%	3,76%	4,27%	4,61%	4,63%	5,66%		5,55%	10,38%		4,02%	5,05%		
VOLUM PER LONGITUD															
2-6 m	81,32%	81,85%	83,30%	84,07%	81,19%	86,65%	87,69%	88,62%	87,43%	81,03%	72,58%	84,07%	84,47%		
6-X m	18,49%	17,66%	16,11%	15,51%	18,04%	12,54%	11,72%	10,60%	11,37%	18,01%	26,44%	15,28%	14,89%		
0-2 m	0,19%	0,49%	0,59%	0,41%	0,78%	0,80%	0,59%	0,78%	1,20%	0,96%	0,98%	0,65%	0,64%		
HORA PUNTA															
Dia	1	17	17	19	5	24	21	4	8	6	29	6			
Hora	17.00	18.00	18.00	11.00	18.00	18.00	19.00	19.00	18.00	18.00	16.00	11.00			
Volum	631	614	598	729	524	810	716	1.002	713	818	182	324			
HORES 30 - 50 - 100															
Hora 30	Data:	14-07			Hora:	19.00				Volum:	659				
Hora 50	Data:	17-03			Hora:	18.00				Volum:	613				
Hora 100	Data:	18-04			Hora:	17.00				Volum:	541				
INDEX DE FIABILITAT															
IFA	75,49%														
VELOCITAT MITJANA PER SENTIT															
> Adrall													115,10	km/h	
> Salou													86,51	km/h	
VELOCITAT MITJANA															
Velocitat														100,80	km/h

Estació: 40141225 - Ponts_(C-14) (Permanent)												C-14 PK 122.195			
Carrils: 1-2		Data llista: 14/10/2020										Ponts_(C-14)			
2019	Gener	Febrer	Març	Abril	Maig	Juny	Juliol	Agost	Set.	Oct.	Nov.	Des.	IMD		
DIES AFORATS															
dies totals	31	28	31	30	31	30	31	24	29	24	25	29	343		
dl. a dv.	23	20	21	22	23	20	23	17	20	17	18	20	244		
dissabtes	4	4	5	4	4	5	4	4	4	4	4	4	50		
diumenges	4	4	5	4	4	5	4	3	5	3	3	5	49		
INTENSITATS MITJANES															
IMD	6,260	6,909	6,925	6,786	5,676	6,703	7,618	4,972	4,412	3,053	4,544	4,091	5,653		
IMD dl. a dv.	5,495	5,660	6,066	6,037	5,064	5,997	6,819	4,430	3,885	2,613	4,081	3,747	4,982		
IMD dissabtes	7,474	8,667	8,285	8,149	6,593	8,220	9,368	6,375	5,646	4,539	6,384	4,920	7,072		
IMD diumenges	8,868	11,398	9,864	9,174	7,820	8,717	9,866	6,276	5,810	3,768	5,017	4,979	7,607		
INTENSITATS MITJANES DE PESANTS															
IMD	583	682	642	576	600	637	755	365	387	340	609	346	542		
IMD dl. a dv.	669	755	751	691	723	768	860	425	469	402	710	358	630		
IMD dissabtes	383	483	365	306	301	319	493	254	203	207	534	191	339		
IMD diumenges	357	515	371	270	287	299	495	176	159	159	183	441	310		
FACTORS															
Factor L	0,9066	0,8803	0,8213	0,8253	0,9838	0,8308	0,7307	1,1245	1,2824	1,9064	1,2207	1,3295	1,0000		
Factor S													1,1352		
FACTORS PESANTS															
Factor L	0,9422	0,8349	0,8388	0,9114	0,8717	0,8208	0,7330	1,4812	1,3442	1,5663	0,8878	1,7582	1,0000		
Factor S													0,8614		
VOLUM PER SENTIT															
> Adrall	50,39%	49,34%	50,22%	50,16%	49,03%	49,00%	50,18%	15,37%	21,67%	0,33%	31,49%	3,92%	40,17%		
> Salou	49,61%	50,66%	49,78%	49,84%	50,97%	51,00%	49,82%	84,63%	78,33%	99,67%	68,51%	96,08%	59,83%		
VOLUM PESANTS PER SENTIT															
> Adrall	48,98%	49,25%	49,48%	50,13%	49,07%	48,92%	53,66%	12,71%	19,26%	0,54%	44,65%	15,11%	42,09%		
> Salou	51,02%	50,75%	50,52%	49,87%	50,93%	51,08%	46,34%	87,29%	80,74%	99,46%	55,35%	84,89%	57,91%		
VOLUM PER DIA DE LA SETMANA															
dilluns	11,34%	10,42%	12,65%	13,03%	11,70%	15,51%	13,65%	14,03%	12,61%	11,68%	12,85%	10,17%	12,46%		
dimarts	11,59%	9,14%	10,98%	9,53%	10,78%	10,52%	11,99%	10,05%	11,09%	10,63%	12,13%	8,88%	10,60%		
dimecres	11,45%	9,92%	9,98%	10,96%	12,16%	10,19%	10,51%	10,01%	11,11%	10,62%	10,26%	9,25%	10,59%		
dijous	11,16%	10,41%	10,98%	13,29%	11,78%	10,55%	11,14%	12,47%	11,32%	10,33%	11,16%	16,78%	11,75%		
divendres	17,46%	18,62%	17,51%	16,97%	17,08%	17,14%	16,81%	16,67%	16,77%	17,48%	17,69%	20,34%	17,52%		
dissabte	16,92%	17,92%	17,30%	17,04%	16,70%	17,52%	17,48%	18,53%	18,28%	21,46%	20,11%	17,18%	18,06%		
diumenge	20,08%	23,57%	20,59%	19,18%	19,80%	18,58%	18,41%	18,24%	18,81%	17,81%	15,80%	17,39%	19,01%		
VOLUM PESANTS PER DIA DE LA SETMANA															
dilluns	15,56%	14,51%	15,75%	15,71%	16,50%	14,06%	16,68%	14,69%	16,66%	18,59%	17,47%	15,68%	16,00%		
dimarts	14,53%	15,03%	15,84%	16,70%	18,11%	17,83%	16,84%	14,12%	17,41%	17,47%	18,02%	14,89%	16,37%		
dimecres	16,65%	16,00%	17,08%	18,18%	15,08%	17,28%	14,92%	14,91%	15,77%	17,29%	14,80%	13,08%	15,92%		
dijous	16,73%	15,20%	16,41%	18,69%	17,93%	17,94%	15,63%	19,30%	18,03%	14,98%	15,91%	15,40%	16,88%		
divendres	18,48%	18,35%	18,47%	16,50%	18,40%	19,03%	17,24%	19,85%	18,73%	16,41%	17,11%	14,88%	17,84%		
dissabte	9,35%	10,12%	8,17%	7,55%	7,15%	7,15%	9,32%	10,12%	7,51%	8,64%	12,44%	7,88%	8,83%		
diumenge	8,71%	10,80%	8,29%	6,66%	6,82%	6,71%	9,36%	7,02%	5,89%	6,62%	4,26%	18,20%	8,39%		
VOLUM PER LONGITUD															
2-6 m	90,23%	89,50%	89,95%	90,25%	87,21%	88,09%	87,99%	90,50%	89,03%	86,92%	84,49%	90,70%	88,87%		
6-X m	9,56%	9,87%	8,92%	8,67%	10,90%	9,01%	10,15%	7,34%	8,49%	11,02%	13,56%	8,48%	9,59%		
0-2 m	0,20%	0,63%	1,13%	1,08%	1,90%	2,90%	1,86%	2,16%	2,47%	2,06%	1,95%	0,82%	1,54%		
HORA PUNTA															
Dia	1	24	17	19	5	24	27	3	7	12	23	1			
Hora	16,00	17,00	17,00	12,00	18,00	17,00	11,00	11,00	10,00	09,00	10,00	18,00			
Volum	1,130	1,203	1,216	1,235	872	1,025	1,147	1,236	1,013	744	1,064	907			
HORES 30 - 50 - 100															
Hora 30	Data:	22-04			Hora:	12,00				Volum:	1,050				
Hora 50	Data:	22-04			Hora:	17,00				Volum:	1,003				
Hora 100	Data:	19-04			Hora:	13,00				Volum:	937				
INDEX DE FIABILITAT															
IFA	89,82%														
VELOCITAT MITJANA PER SENTIT															
> Adrall													97,14	km/h	
> Salou													67,68	km/h	
VELOCITAT MITJANA															
Velocitat														82,41	km/h

Estació: 31415125 - Remolins_(C-14) (Permanent)													C-14 PK 150			
Carrils: 1-2													Data llista: 19/09/2019		Remolins_(C-14)	
2018	Gener	Febrer	Març	Abril	Maig	Juny	Juliol	Agost	Set.	Oct.	Nov.	Des.	IMD			
DIES AFORATS																
dies totals	31	28	31	30	31	30	31	24	30	30	30	30	356			
dl. a dv.	23	20	22	21	23	21	22	18	20	23	22	20	255			
dissabtes	4	4	5	4	4	5	4	3	5	4	4	5	51			
diumenges	4	4	4	5	4	4	5	3	5	3	4	5	50			
INTENSITATS MITJANES																
IMD	6,549	6,449	6,868	6,006	4,120	5,398	4,727	2,409	971	6,153	5,973	6,741	5,193			
IMD dl. a dv.	5,803	5,265	6,181	5,262	3,368	5,111	3,719	2,017	656	5,306	5,017	5,881	4,472			
IMD dissabtes	7,375	8,135	7,961	7,133	5,018	5,640	6,587	3,514	1,672	7,862	7,878	8,750	6,425			
IMD diumenges	9,453	10,681	9,205	8,596	6,984	6,593	7,912	3,262	1,844	8,678	8,844	9,031	7,533			
INTENSITATS MITJANES DE PESANTS																
IMD	548	581	594	550	371	563	373	181	71	615	555	495	457			
IMD dl. a dv.	635	650	692	650	425	693	422	207	75	724	658	571	534			
IMD dissabtes	303	410	338	321	227	257	238	119	65	363	307	317	270			
IMD diumenges	358	413	359	276	243	223	260	111	59	319	286	293	263			
FACTORS																
Factor L	0,7707	0,8495	0,7235	0,8499	1,3280	0,8750	1,2027	2,2171	6,8198	0,8429	0,8914	0,7605	1,0000			
Factor S													1,1601			
FACTORS PESANTS																
Factor L	0,8414	0,8228	0,7726	0,8220	1,2562	0,7715	1,2653	2,5783	7,1448	0,7378	0,8119	0,9364	1,0000			
Factor S													0,8568			
VOLUM PER SENTIT																
> Adrall	51,77%	51,57%	49,64%	51,72%	51,42%	50,20%	51,37%	50,38%	50,50%	50,03%	50,16%	53,52%	51,12%			
> Salou	48,23%	48,43%	50,36%	48,28%	48,58%	49,80%	48,63%	49,62%	49,50%	49,97%	49,84%	46,48%	48,88%			
VOLUM PESANTS PER SENTIT																
> Adrall	50,13%	51,83%	50,61%	49,99%	51,23%	49,55%	49,76%	49,72%	50,35%	50,37%	50,11%	53,56%	50,65%			
> Salou	49,87%	48,17%	49,39%	50,01%	48,77%	50,45%	50,24%	50,28%	49,65%	49,63%	49,89%	46,44%	49,35%			
VOLUM PER DIA DE LA SETMANA																
dilluns	12,43%	10,68%	10,89%	15,37%	11,76%	12,33%	12,17%	15,84%		10,31%	10,95%	10,40%	12,10%			
dimarts	11,25%	9,09%	9,76%	10,67%	12,42%	11,52%	8,15%	11,39%		10,19%	9,84%	9,17%	10,33%			
dimecres	10,83%	8,87%	12,62%	9,84%	7,03%	11,67%	8,45%	11,08%		10,58%	9,22%	13,00%	10,26%			
dijous	11,72%	10,41%	12,57%	10,13%	9,93%	12,24%	6,84%	8,20%		11,97%	12,52%	14,70%	11,00%			
divendres	17,35%	19,27%	18,03%	16,33%	17,79%	19,41%	20,81%	13,66%		19,07%	16,96%	15,05%	17,56%			
dissabte	15,96%	18,02%	16,75%	17,08%	17,17%	15,14%	19,80%	20,66%		18,01%	19,09%	18,54%	17,77%			
diumenge	20,46%	23,66%	19,37%	20,59%	23,90%	17,70%	23,79%	19,18%		19,88%	21,43%	19,14%	20,85%			
VOLUM PESANTS PER DIA DE LA SETMANA																
dilluns	13,42%	13,99%	15,58%	14,62%	12,94%	15,97%	19,29%	17,90%		15,82%	17,28%	16,64%	15,79%			
dimarts	16,11%	16,07%	17,10%	17,47%	16,02%	17,45%	15,20%	15,62%		17,51%	18,46%	15,80%	16,58%			
dimecres	18,33%	14,16%	17,07%	17,13%	13,20%	18,04%	15,08%	19,22%		16,60%	16,47%	16,90%	16,59%			
dijous	17,53%	16,41%	17,16%	16,78%	17,63%	18,07%	10,95%	13,25%		18,00%	15,34%	17,52%	16,21%			
divendres	17,45%	19,17%	16,30%	18,58%	22,23%	18,29%	20,29%	15,85%		16,26%	17,23%	15,52%	17,84%			
dissabte	7,86%	10,07%	8,14%	8,29%	8,68%	6,52%	9,18%	9,40%		8,42%	7,87%	9,16%	8,47%			
diumenge	9,29%	10,13%	8,64%	7,13%	9,30%	5,67%	10,00%	8,77%		7,40%	7,35%	8,46%	8,39%			
VOLUM PER LONGITUD																
2-6 m	91,31%	90,89%	91,14%	90,36%	89,66%	88,18%	90,88%	91,14%	91,58%	88,52%	90,13%	92,78%	90,58%			
6-X m	8,59%	9,02%	8,63%	8,96%	9,29%	10,33%	7,82%	7,81%	6,90%	10,62%	9,51%	7,01%	8,81%			
0-2 m	0,10%	0,09%	0,23%	0,67%	1,04%	1,49%	1,30%	1,05%	1,53%	0,86%	0,36%	0,22%	0,61%			
HORA PUNTA																
Dia	28	18	29	1	27	17	15	4	30	12	4	6				
Hora	17.00	18.00	17.00	11.00	18.00	19.00	19.00	12.00	18.00	12.00	17.00	13.00				
Volum	1,192	1,225	1,216	1,245	911	1,073	1,233	1,108	989	1,213	1,258	1,110				
HORES 30 - 50 - 100																
Hora 30	Data:	17-06				Hora:	19.00						Volum:	1,073		
Hora 50	Data:	21-07				Hora:	11.00						Volum:	1,030		
Hora 100	Data:	01-04				Hora:	17.00						Volum:	942		
ÍNDEX DE FIABILITAT																
IFa	91,01%															
VELOCITAT MITJANA PER SENTIT																
> Adrall													47,35	km/h		
> Salou													61,57	km/h		
VELOCITAT MITJANA																
Velocitat													54,46	km/h		

Estació: 31416725 - Montan de Tost (túnel) (Permanent)													C-14 PK 167.16	
Carrils: 1-2				Data llista: 19/09/2019					Montan de Tost (túnel)					
2018	Gener	Febrer	Març	Abril	Maig	Juny	Juliol	Agost	Set.	Oct.	Nov.	Des.	IMD	
DIES AFORATS														
dies totals	31	28	31	30	31	30	31	24	30	30	30	30	356	
dl. a dv.	23	20	22	21	23	21	22	18	20	23	22	20	255	
dissabtes	4	4	5	4	4	5	4	3	5	4	4	5	51	
diumenges	4	4	4	5	4	4	5	3	5	3	4	5	50	
INTENSITATS MITJANES														
IMD	7,158	6,746	7,479	6,597	5,755	6,774	7,955	9,040	7,854	6,987	6,723	8,008	7,263	
IMD dl. a dv.	6,285	5,551	6,729	5,789	5,056	5,886	6,782	8,239	6,774	5,869	5,688	6,980	6,306	
IMD dissabtes	8,184	8,462	8,638	7,837	7,363	8,496	9,759	10,949	10,326	8,811	8,778	10,556	9,051	
IMD diumenges	10,500	11,006	10,065	9,397	7,647	9,490	12,015	11,141	10,780	10,751	9,847	10,603	10,303	
INTENSITATS MITJANES DE PESANTS														
IMD	1,020	1,069	864	677	622	745	765	736	726	766	707	659	778	
IMD dl. a dv.	1,109	1,113	956	801	740	890	902	866	854	889	839	755	893	
IMD dissabtes	749	955	594	396	359	400	408	432	452	462	391	441	501	
IMD diumenges	842	962	673	336	293	363	434	394	363	451	363	398	481	
FACTORS														
Factor L	1,0034	1,1361	0,9371	1,0894	1,2474	1,0714	0,9298	0,7654	0,9309	1,0745	1,1088	0,9035	1,0000	
Factor S													1,1527	
FACTORS PESANTS														
Factor L	0,8047	0,8018	0,9339	1,1137	1,2054	1,0024	0,9895	1,0310	1,0455	1,0037	1,0642	1,1818	1,0000	
Factor S													0,8714	
VOLUM PER SENTIT														
> Adrall	48,26%	49,14%	50,48%	48,17%	50,04%	49,38%	49,34%	49,29%	49,26%	49,70%	49,75%	50,10%	49,42%	
> Salou	51,74%	50,86%	49,52%	51,83%	49,96%	50,62%	50,66%	50,71%	50,74%	50,30%	50,25%	49,90%	50,58%	
VOLUM PESANTS PER SENTIT														
> Adrall	55,19%	55,22%	52,30%	49,29%	50,01%	49,35%	48,88%	48,21%	48,07%	48,85%	49,19%	48,35%	50,64%	
> Salou	44,81%	44,78%	47,70%	50,71%	49,99%	50,65%	51,12%	51,79%	51,93%	51,15%	50,81%	51,65%	49,36%	
VOLUM PER DIA DE LA SETMANA														
dilluns	12,24%	10,85%	10,88%	15,45%	13,75%	11,63%	11,83%	14,51%	12,36%	10,34%	10,63%	10,06%	12,04%	
dimarts	11,19%	9,15%	9,69%	10,63%	12,16%	10,14%	10,20%	11,65%	11,03%	9,81%	9,65%	9,10%	10,40%	
dimecres	10,81%	8,93%	12,71%	9,79%	8,84%	10,54%	11,05%	11,37%	10,40%	10,26%	10,14%	13,07%	10,63%	
dijous	11,45%	10,51%	12,57%	10,56%	10,52%	11,38%	10,99%	11,55%	11,26%	11,35%	12,87%	14,71%	11,66%	
divendres	17,31%	19,33%	18,03%	15,98%	17,99%	17,87%	17,05%	16,03%	16,56%	18,76%	16,65%	15,31%	17,23%	
dissabte	16,21%	17,92%	16,69%	17,09%	18,02%	18,16%	17,43%	17,30%	16,58%	17,78%	18,89%	18,83%	17,78%	
diumenge	20,79%	23,31%	19,45%	20,49%	18,72%	20,28%	21,46%	17,60%	19,61%	21,70%	21,19%	18,92%	20,28%	
VOLUM PESANTS PER DIA DE LA SETMANA														
dilluns	12,54%	12,88%	14,42%	14,69%	16,14%	15,97%	16,42%	16,14%	15,83%	16,35%	16,50%	15,78%	15,29%	
dimarts	15,05%	14,02%	15,24%	16,56%	16,04%	16,07%	16,49%	16,26%	13,99%	16,95%	17,65%	14,96%	15,80%	
dimecres	16,34%	13,06%	15,74%	17,31%	14,77%	17,03%	16,89%	17,03%	17,26%	16,31%	17,54%	16,81%	16,32%	
dijous	15,74%	15,06%	16,46%	17,80%	17,62%	17,84%	16,74%	17,11%	18,41%	17,27%	16,20%	17,62%	16,98%	
divendres	18,18%	19,37%	17,09%	18,27%	20,54%	18,42%	17,76%	17,39%	18,48%	16,10%	16,90%	16,66%	17,89%	
dissabte	10,43%	12,77%	9,87%	8,30%	8,20%	7,70%	7,60%	8,41%	8,89%	8,61%	7,89%	9,55%	9,02%	
diumenge	11,73%	12,85%	11,19%	7,06%	6,69%	6,98%	8,10%	7,67%	7,14%	8,41%	7,32%	8,62%	8,58%	
VOLUM PER LONGITUD														
2-6 m	85,31%	84,01%	88,05%	88,82%	87,29%	86,68%	88,47%	89,86%	89,03%	86,85%	88,58%	91,71%	88,09%	
6-X m	14,54%	15,85%	11,53%	10,05%	11,14%	10,85%	9,52%	8,42%	8,78%	11,68%	10,75%	7,86%	10,71%	
0-2 m	0,15%	0,14%	0,42%	1,13%	1,57%	2,47%	2,00%	1,72%	2,20%	1,47%	0,67%	0,43%	1,20%	
HORA PUNTA														
Dia	21	25	4	1	27	24	15	11	30	14	4	8		
Hora	17.00	18.00	17.00	11.00	18.00	18.00	18.00	12.00	18.00	17.00	17.00	11.00		
Volum	1,202	1,314	1,251	1,245	974	1,071	1,238	1,156	1,180	1,228	1,321	1,171		
HORES 30 - 50 - 100														
Hora 30	Data:	28-01				Hora:	18.00						Volum:	1,165
Hora 50	Data:	18-03				Hora:	17.00						Volum:	1,119
Hora 100	Data:	11-03				Hora:	16.00						Volum:	1,051
ÍNDEX DE FIABILITAT														
IFa	91,01%													
VELOCITAT MITJANA PER SENTIT														
> Adrall													100,74	km/h
> Salou													103,47	km/h
VELOCITAT MITJANA														
Velocitat													102,10	km/h

Estació: 81413018 - El Papiol_(C-1413a) (Permanent)												C-1413a PK 1.5			
Carrils: 1-2												Data llista: 14/10/2020		El Papiol_(C-1413a)	
2019	Gener	Febrer	Març	Abril	Maig	Juny	Juliol	Agost	Set.	Oct.	Nov.	Des.	IMD		
DIES AFORATS															
dies totals			7										7		
dl. a dv.			5										5		
dissabtes			1										1		
diumenges			1										1		
INTENSITATS MITJANES															
IMD			25,697										25,697		
IMD dl. a dv.			27,774										27,774		
IMD dissabtes			23,775										23,775		
IMD diumenges			17,235										17,235		
INTENSITATS MITJANES DE PESANTS															
IMD			662										662		
IMD dl. a dv.			874										874		
IMD dissabtes			185										185		
IMD diumenges			81										81		
FACTORS															
Factor L			1,0000										1,0000		
Factor S													0,9252		
FACTORS PESANTS															
Factor L			1,0000										1,0000		
Factor S													0,7578		
VOLUM PER SENTIT															
> Caldes de Montb			47,50%										47,50%		
> Molins de Rei			52,50%										52,50%		
VOLUM PESANTS PER SENTIT															
> Caldes de Montb			47,21%										47,21%		
> Molins de Rei			52,79%										52,79%		
VOLUM PER DIA DE LA SETMANA															
dilluns			15,05%										15,05%		
dimarts			15,21%										15,21%		
dimecres			15,57%										15,57%		
dijous			15,37%										15,37%		
divendres			16,01%										16,01%		
dissabte			13,22%										13,22%		
diumenge			9,58%										9,58%		
VOLUM PESANTS PER DIA DE LA SETMANA															
dilluns			17,12%										17,12%		
dimarts			19,24%										19,24%		
dimecres			19,00%										19,00%		
dijous			19,28%										19,28%		
divendres			19,62%										19,62%		
dissabte			3,99%										3,99%		
diumenge			1,75%										1,75%		
VOLUM PER LONGITUD															
2-6 m			93,48%										93,48%		
6-X m			2,58%										2,58%		
0-2 m			3,94%										3,94%		
HORA PUNTA															
Dia			19												
Hora			07.00												
Volum			1,994												
HORES 30 - 50 - 100															
Hora 30	Data:	18-03				Hora:	16.00						Volum:	1,632	
Hora 50	Data:	22-03				Hora:	15.00						Volum:	1,529	
Hora 100	Data:	22-03				Hora:	05.00						Volum:	1,029	
INDEX DE FIABILITAT															
IFa			5,65%												
VELOCITAT MITJANA PER SENTIT															
> Caldes de Montb												59,64	km/h		
> Molins de Rei												66,21	km/h		
VELOCITAT MITJANA															
Velocitat												62,93	km/h		

Estació: 71413138 - Rubí_(C-1413a) (Permanent)											C-1413a PK 13		
Carrils: 1-2		Data llista: 14/10/2020									Rubí_(C-1413a)		
2019	Gener	Febrer	Març	Abril	Maig	Juny	Juliol	Agost	Set.	Oct.	Nov.	Des.	IMD
DIES AFORATS													
dies totals		4	24	7									35
dl. a dv.		4	16	5									25
dissabtes			4	1									5
diumenges			4	1									5
INTENSITATS MITJANES													
IMD		19,608	25,388	25,363									23,561
IMD dl. a dv.		27,451	27,581	27,412									27,481
IMD dissabtes			23,215	23,828									16,261
IMD diumenges			16,598	16,658									11,509
INTENSITATS MITJANES DE PESANTS													
IMD		592	631	607									611
IMD dl. a dv.		828	828	796									817
IMD dissabtes			184	175									125
IMD diumenges			93	96									65
FACTORS													
Factor L		1,0011	0,9964	1,0025									1,0000
Factor S													0,8586
FACTORS PESANTS													
Factor L		0,9860	0,9863	1,0268									1,0000
Factor S													0,7475
VOLUM PER SENTIT													
> Direcció 1		47,10%	47,90%	47,90%									47,80%
> Direcció 2		52,90%	52,10%	52,10%									52,20%
VOLUM PESANTS PER SENTIT													
> Direcció 1		47,22%	47,32%	46,53%									47,15%
> Direcció 2		52,78%	52,68%	53,47%									52,85%
VOLUM PER DIA DE LA SETMANA													
dilluns			15,19%	15,41%									15,32%
dimarts			15,31%	15,27%									15,29%
dimecres			15,61%	15,11%									15,36%
dijous			15,51%	15,68%									15,59%
divendres			15,94%	15,73%									15,85%
dissabte			13,08%	13,42%									13,23%
diumenge			9,35%	9,38%									9,37%
VOLUM PESANTS PER DIA DE LA SETMANA													
dilluns			18,70%	19,42%									19,10%
dimarts			18,71%	19,44%									19,12%
dimecres			18,97%	18,38%									18,68%
dijous			19,23%	18,48%									18,85%
divendres			18,12%	17,91%									18,03%
dissabte			4,16%	4,12%									4,14%
diumenge			2,10%	2,26%									2,17%
VOLUM PER LONGITUD													
2-6 m		92,95%	93,71%	93,94%									93,54%
6-X m		3,02%	2,39%	2,39%									2,59%
0-2 m		4,03%	3,90%	3,67%									3,87%
HORA PUNTA													
Dia		27	19	2									
Hora		07.00	07.00	07.00									
Volum		1,907	1,994	1,863									
HORES 30 - 50 - 100													
Hora 30	Data:	26-02			Hora:	08.00				Volum:	1,800		
Hora 50	Data:	06-03			Hora:	08.00				Volum:	1,761		
Hora 100	Data:	29-03			Hora:	14.00				Volum:	1,685		
INDEX DE FIABILITAT													
IFa		12,65%											
VELOCITAT MITJANA PER SENTIT													
> Direcció 1												66,59	km/h
> Direcció 2												61,58	km/h
VELOCITAT MITJANA													
Velocitat												64,09	km/h

Informe anual estació ETD V4 C-1413A 14+200 (Perm.) (C-1430, pk=14.2). Any 2019

Data de l'informe: 02/03/2020

Carrils: 1+1 (Rubi / Sabadell)

2019	Gener	Febrer	Març	Abril	Maig	Juny	Juliol	Agost	Set.	Oct.	Nov.	Des.	Total
DIES AFORATS													
dies totals	0	0	0	0	0	3	4	19	30	30	29	11	126
dl. a dv.	0	0	0	0	0	3	3	13	21	23	20	8	91
dissabtes	0	0	0	0	0	0	0	3	4	3	5	1	16
diumenges	0	0	0	0	0	0	1	3	5	4	4	2	19
INTENSITATS MITJANES													
IMD	NA	NA	NA	NA	NA	14.117	11.776	3.873	9.090	12.500	12.167	11.648	10.739
dill-div	NA	NA	NA	NA	NA	14.117	13.030	4.224	10.613	14.770	14.271	13.670	12.099
dissabtes	NA	NA	NA	NA	NA	NA	NA	3.365	6.208	7.631	7.849	6.826	6.376
diumenges	NA	NA	NA	NA	NA	NA	5.503	2.624	4.356	6.019	5.963	6.361	5.138
INTENSITATS MITJANES DE PESANTS													
IMD	NA	NA	NA	NA	NA	397	306	61	239	352	343	335	290
dill-div	NA	NA	NA	NA	NA	397	364	76	320	476	464	449	364
dissabtes	NA	NA	NA	NA	NA	NA	NA	27	49	50	51	62	48
diumenges	NA	NA	NA	NA	NA	NA	17	20	22	33	29	35	26
FACTORS													
Factor L	NA	NA	NA	NA	NA	0,8570	0,9285	2,8645	1,1400	0,8191	0,8478	0,8851	1,0000
Factor S	NA	NA	NA	NA	NA	1,1668	0,9733	0,3201	0,7513	1,0332	1,0056	0,9627	0,8876
FACTORS PESANTS													
Factor L	NA	NA	NA	NA	NA	0,9167	1,0007	4,7905	1,1372	0,7647	0,7850	0,8108	1,0000
Factor S	NA	NA	NA	NA	NA	1,0908	0,8405	0,1675	0,6559	0,9668	0,9413	0,9194	0,7967
VOLUM PER SENTIT (%)													
Rubi	NA	NA	NA	NA	NA	42,23	45,09	47,1	46,27	46,31	46,05	45,93	46,06
Sabadell	NA	NA	NA	NA	NA	57,77	54,91	52,9	53,73	53,69	53,95	54,07	53,94
VOLUM PESANTS PER SENTIT (%)													
Rubi	NA	NA	NA	NA	NA	44,57	47,99	38,52	53,37	56,32	55,71	53,94	54,07
Sabadell	NA	NA	NA	NA	NA	55,43	52,01	61,48	46,63	43,68	44,29	46,06	45,93
VOLUM PER DIA DE LA SETMANA (%)													
dilluns	NA	NA	NA	NA	NA	30,45	40,85	16,03	16,48	17,10	17,43	18,66	17,29
dimarts	NA	NA	NA	NA	NA	NA	NA	16,36	14,86	17,08	17,09	18,60	16,51
dimecres	NA	NA	NA	NA	NA	33,77	41,66	13,88	15,50	17,44	16,91	18,40	17,31
dijous	NA	NA	NA	NA	NA	NA	NA	15,66	18,48	16,44	17,19	20,03	17,30
divendres	NA	NA	NA	NA	NA	35,77	NA	15,90	18,09	16,32	15,24	7,56	15,22
dissabte	NA	NA	NA	NA	NA	NA	NA	12,46	9,75	8,73	9,18	8,67	9,06
diumenge	NA	NA	NA	NA	NA	NA	17,48	9,71	6,84	6,88	6,97	8,08	7,30
VOLUM PESANTS PER DIA DE LA SETMANA (%)													
dilluns	NA	NA	NA	NA	NA	29,92	48,24	16,54	19,26	20,74	20,91	23,83	20,35
dimarts	NA	NA	NA	NA	NA	NA	NA	21,70	14,06	20,15	20,32	22,96	19,56
dimecres	NA	NA	NA	NA	NA	32,57	49,46	16,02	17,50	19,41	19,99	24,70	20,14
dijous	NA	NA	NA	NA	NA	NA	NA	16,35	22,21	19,22	20,29	21,97	20,30
divendres	NA	NA	NA	NA	NA	37,52	NA	18,49	22,73	17,09	15,19	1,99	15,65
dissabte	NA	NA	NA	NA	NA	NA	NA	6,27	2,91	2,04	2,11	2,90	2,59
diumenge	NA	NA	NA	NA	NA	NA	2,30	4,62	1,33	1,36	1,19	1,64	1,41
VOLUM PER LONGITUD (%)													
0-6 m	NA	NA	NA	NA	NA	97,19	97,4	98,43	97,37	97,18	97,18	97,13	97,3
6-X m	NA	NA	NA	NA	NA	2,81	2,6	1,57	2,63	2,82	2,82	2,87	2,7
HORA PUNTA													
Dia	NA	NA	NA	NA	NA	14	10	29	25	3	7	11	
Hora	NA	NA	NA	NA	NA	15	18	15	8	8	8	8	
Volum	NA	NA	NA	NA	NA	1.528	1.326	719	1.575	1.572	1.650	1.551	
HORA PUNTA SENTIT Rubi													
Dia	NA	NA	NA	NA	NA	19	10	29	25	3	7	4	
Hora	NA	NA	NA	NA	NA	9	9	7	8	8	8	8	
Volum	NA	NA	NA	NA	NA	579	536	413	1.031	1.027	1.022	986	
HORA PUNTA SENTIT Sabadell													
Dia	NA	NA	NA	NA	NA	14	10	29	20	4	22	3	
Hora	NA	NA	NA	NA	NA	15	18	15	15	15	15	18	
Volum	NA	NA	NA	NA	NA	1.015	885	469	1.054	1.096	1.125	1.016	



Estació: ED150068
Carrils: 2+2

Municipi: Canyelles

Carretera: C-15 **PK:** 6+000
Comarca: El Garraf

2018	gen.	febr.	març	abr.	maig	juny	jul.	ag.	set.	oct.	nov.	des.	IMD	
dies	31	28	31	30	31	30	31	31	30	31	30	31	365	
dl. a dv.	23	20	22	21	23	21	22	23	20	23	22	21	261	
dissabtes	4	4	5	4	4	5	4	4	5	4	4	5	52	
diumenges	4	4	4	5	4	4	5	4	5	4	4	5	52	
2019	DIES AFORATS													
dies d'aforament	31	28	31	30	31	30	31	31	30	31	30	31	365	
dl. a dv.	23	20	21	22	23	20	23	22	21	23	21	22	261	
dissabtes	4	4	5	4	4	5	4	5	4	4	5	4	52	
diumenges	4	4	5	4	4	5	4	4	5	4	4	5	52	
	INTENSITATS MITJANES													
IMD	23021	25496	26778	25587	26793	30889	32777	29955	26432	26443	28957	23579	27232	
IMD dl. a dv.	24304	26258	27029	26310	27428	30014	31771	29298	27209	27526	30492	24570	27672	
IMD dissabtes	21381	24741	27037	24996	25620	32856	35286	32359	25104	25094	27453	22198	27235	
IMD diumenges	17290	22444	25464	22199	24318	32418	36058	30561	24230	21566	22782	20324	25020	
	INTENSITATS MITJANES DE PESANTS													
IMD	1631	1752	1775	1752	1907	1865	62260	1490	1751	2025	1863	1484	1775	
IMD dl. a dv.	2027	2234	2319	2172	2348	2426	2454	1825	2223	2517	2398	1875	2234	
IMD dissabtes	675	697	793	774	828	933	894	832	861	769	760	709	796	
IMD diumenges	312	397	476	418	452	552	562	470	481	452	435	382	451	
	COEFICIENTS DE TOTALS													
Factor L	1,18289	1,06806	1,01695	1,06428	1,01637	0,88161	0,83081	0,90909	1,03027	1,02982	0,94041	1,15492	1,00000	
Factor S	0,94159	0,97099	0,99177	0,97054	0,97439	1,02497	1,03508	1,02108	0,97331	0,95644	0,94964	0,96152	0,98405	
	COEFICIENTS DE PESANTS													
Factor L	1,08821	1,01322	0,99986	1,01321	0,93087	0,95185	0,02851	1,19120	1,01370	0,87674	0,95291	1,19638	1,00000	
Factor S	0,78379	0,78423	0,79246	0,79268	0,79216	0,80173	0,79904	0,81619	0,80049	0,78360	0,78544	0,79743	0,79404	
	VOLUM TOTAL DE VEHICLES PER SENTIT													
Sentit 1	49,86%	49,67%	49,56%	49,72%	49,61%	49,60%	49,62%	49,56%	49,96%	49,55%	50,01%	49,71%	49,70%	
Sentit 2	50,14%	50,33%	50,44%	50,28%	50,39%	50,40%	50,38%	50,44%	50,04%	50,45%	49,99%	50,29%	50,30%	
	VOLUM DE VEHICLES PESANTS PER SENTIT													
Sentit 1	50,39%	50,17%	49,80%	49,87%	49,20%	49,62%	49,51%	49,54%	49,68%	50,54%	49,55%	49,84%	49,81%	
Sentit 2	49,61%	49,83%	50,20%	50,13%	50,80%	50,38%	50,49%	50,46%	50,32%	49,46%	50,45%	50,16%	50,19%	
	VOLUM DE VEHICLES PER DIA DE LA SETMANA													
Dilluns	15,05%	14,19%	13,78%	13,68%	14,30%	13,77%	13,45%	13,60%	14,59%	14,50%	14,73%	15,13%	14,23%	
Dimarts	14,20%	14,46%	13,95%	14,95%	14,28%	13,26%	13,20%	13,03%	14,69%	14,35%	14,96%	14,48%	14,15%	
Dimecres	15,23%	14,67%	14,07%	14,94%	14,11%	13,54%	13,47%	13,86%	13,09%	14,97%	15,08%	14,58%	14,30%	
Dijous	15,25%	14,37%	14,43%	15,03%	14,89%	13,86%	13,81%	14,32%	14,82%	15,83%	15,27%	15,16%	14,75%	
Divendres	16,17%	15,88%	15,69%	15,05%	15,68%	15,25%	15,18%	15,05%	16,20%	15,01%	15,16%	14,94%	15,44%	
Dissabte	13,32%	13,86%	14,45%	13,96%	13,72%	15,26%	15,28%	15,50%	13,54%	13,63%	13,55%	13,42%	14,12%	
Diumenge	10,77%	12,58%	13,61%	12,40%	13,02%	15,05%	15,62%	14,64%	13,07%	11,71%	11,24%	12,29%	13,00%	
	VOLUM DE PESANTS PER DIA DE LA SETMANA													
Dilluns	18,70%	17,66%	17,15%	16,07%	18,44%	14,06%	17,13%	16,76%	18,28%	17,23%	18,41%	19,62%	17,46%	
Dimarts	15,97%	18,22%	17,22%	19,00%	18,34%	17,83%	17,62%	18,03%	18,05%	17,04%	18,48%	18,45%	17,86%	
Dimecres	18,77%	18,54%	18,17%	19,53%	15,61%	18,71%	17,91%	18,20%	14,72%	19,26%	18,84%	17,19%	17,95%	
Dijous	18,56%	17,80%	18,42%	18,92%	18,91%	18,91%	18,01%	16,13%	18,71%	21,34%	18,96%	18,05%	18,56%	
Divendres	19,15%	18,85%	19,16%	16,62%	18,89%	19,58%	18,74%	18,40%	19,45%	16,23%	16,29%	16,21%	18,13%	
Dissabte	6,05%	5,68%	6,18%	6,41%	6,35%	6,85%	6,50%	7,97%	6,91%	5,61%	5,74%	6,81%	6,42%	
Diumenge	2,79%	3,24%	3,71%	3,46%	3,47%	4,06%	4,08%	4,50%	3,87%	3,29%	3,28%	3,67%	3,62%	
	LONGITUD DE VEHICLES													
0-2 m(%)	S/D	S/D	S/D	S/D	S/D	S/D	S/D	S/D	S/D	S/D	S/D	S/D	0,00%	
2-6 m(%)	92,91%	93,13%	93,37%	93,15%	92,88%	93,96%	93,87%	95,03%	93,37%	92,34%	93,57%	93,71%	93,44%	
6-X m(%)	7,09%	6,87%	6,63%	6,85%	7,12%	6,04%	6,13%	4,97%	6,63%	7,66%	6,43%	6,29%	6,56%	
	VELOCITAT MITJANA PER SENTIT													
Sentit 1	km/h	99,67	100,35	100,31	100,93	100,81	100,50	100,80	99,84	100,84	100,77	92,41	100,58	99,82
Sentit 2	km/h	95,42	95,28	94,51	95,93	94,92	93,37	94,69	94,28	95,66	95,78	92,68	96,23	94,90
	VELOCITAT MITJANA													
	km/h	97,54	97,80	97,39	98,41	97,84	96,91	97,72	97,04	98,25	98,25	92,54	98,39	97,34



Estació: ED150118
Carrils: 2+2

Municipi: Olèrdola

Carretera: C-15 **PK: 11+850**
Comarca: L'Alt Penedès

2018	gen.	febr.	març	abr.	maig	juny	jul.	ag.	set.	oct.	nov.	des.	IMD	
dies	31	28	31	30	31	30	31	31	30	31	30	31	365	
dl. a dv.	23	20	22	21	23	21	22	23	20	23	22	21	261	
dissabtes	4	4	5	4	4	5	4	4	5	4	4	5	52	
diumenges	4	4	4	5	4	4	5	4	5	4	4	5	52	
2019	DIES AFORATS													
dies d'aforament	31	28	31	30	31	30	31	31	30	31	30	31	365	
dl. a dv.	23	20	21	22	23	20	23	22	21	23	21	22	261	
dissabtes	4	4	5	4	4	5	4	5	4	4	5	4	52	
diumenges	4	4	5	4	4	5	4	4	5	4	4	5	52	
	INTENSITATS MITJANES													
IMD	26394	29161	30366	29044	30402	34342	36192	32776	29831	30092	28957	26824	30373	
IMD dl. a dv.	28027	30277	31033	30096	31312	33873	35528	32385	30983	31455	30492	28100	31126	
IMD dissabtes	23992	27780	29932	27756	28485	35634	37844	34657	27808	28122	27453	24927	29716	
IMD diumenges	19408	24964	27997	24548	27086	34927	38363	32580	26609	24226	22782	22728	27252	
	INTENSITATS MITJANES DE PESANTS													
IMD	1751	1882	1894	1892	2016	1947	2129	1549	1864	2135	1863	1559	1873	
IMD dl. a dv.	2190	2413	2497	2364	2498	2552	2619	1913	2380	2660	2398	1980	2371	
IMD dissabtes	669	703	794	765	806	929	882	818	880	773	760	710	793	
IMD diumenges	314	408	466	421	454	542	560	466	486	477	435	389	453	
	COEFICIENTS DE TOTALS													
Factor L	1,15076	1,04157	1,00023	1,04576	0,99904	0,88443	0,83921	0,92668	1,01818	1,00934	1,04889	1,13231	1,00000	
Factor S	0,93550	0,96315	0,98095	0,96256	0,96781	1,01187	1,02071	1,01089	0,96519	0,95203	0,94964	0,95656	0,97575	
	COEFICIENTS DE PESANTS													
Factor L	1,06960	0,99528	0,98876	0,99023	0,92913	0,96229	0,87983	1,20891	1,00480	0,87757	1,00558	1,20138	1,00000	
Factor S	0,77839	0,78007	0,78638	0,78593	0,78629	0,79661	0,79290	0,81021	0,79630	0,78144	0,78544	0,79361	0,78936	
	VOLUM TOTAL DE VEHICLES PER SENTIT													
Sentit 1	50,09%	49,90%	49,89%	49,99%	49,84%	49,94%	49,87%	49,84%	50,17%	49,83%	50,01%	50,08%	49,95%	
Sentit 2	49,91%	50,10%	50,11%	50,01%	50,16%	50,06%	50,13%	50,16%	49,83%	50,17%	49,99%	49,92%	50,05%	
	VOLUM DE VEHICLES PESANTS PER SENTIT													
Sentit 1	48,77%	48,74%	48,90%	49,40%	49,00%	49,86%	49,63%	49,73%	48,78%	50,00%	49,55%	48,82%	49,28%	
Sentit 2	51,23%	51,26%	51,10%	50,60%	51,00%	50,14%	50,37%	50,27%	51,22%	50,00%	50,45%	51,18%	50,72%	
	VOLUM DE VEHICLES PER DIA DE LA SETMANA													
Dilluns	15,14%	14,36%	13,99%	13,74%	14,48%	13,84%	13,64%	13,80%	14,75%	14,66%	14,73%	15,17%	14,36%	
Dimarts	14,26%	14,54%	14,10%	15,11%	14,39%	13,48%	13,43%	13,24%	14,80%	14,47%	14,96%	14,61%	14,28%	
Dimecres	15,34%	14,83%	14,28%	15,14%	14,10%	13,80%	13,68%	14,04%	13,16%	15,05%	15,08%	14,69%	14,43%	
Dijous	15,40%	14,50%	14,56%	15,17%	15,03%	14,06%	13,99%	14,36%	14,98%	15,87%	15,27%	15,27%	14,87%	
Divendres	16,25%	15,93%	15,81%	15,10%	15,77%	15,42%	15,33%	15,13%	16,31%	14,96%	15,16%	14,94%	15,51%	
Dissabte	13,05%	13,61%	14,09%	13,66%	13,45%	14,85%	14,87%	15,17%	13,28%	13,43%	13,55%	13,25%	13,85%	
Diumenge	10,56%	12,23%	13,18%	12,08%	12,79%	14,56%	15,07%	14,26%	12,71%	11,57%	11,24%	12,08%	12,69%	
	VOLUM DE PESANTS PER DIA DE LA SETMANA													
Dilluns	18,86%	17,70%	17,48%	16,18%	18,77%	14,51%	17,32%	16,94%	18,22%	17,77%	18,41%	19,96%	17,68%	
Dimarts	16,17%	18,25%	17,41%	19,37%	18,40%	18,11%	17,94%	18,23%	18,05%	17,35%	18,48%	18,39%	18,01%	
Dimecres	19,01%	18,87%	18,36%	19,58%	15,76%	18,77%	17,95%	18,20%	14,84%	18,95%	18,84%	17,24%	18,03%	
Dijous	18,72%	17,90%	18,60%	19,06%	18,90%	18,89%	18,26%	16,14%	18,84%	21,21%	18,96%	18,09%	18,63%	
Divendres	19,02%	18,86%	18,97%	16,71%	19,03%	19,40%	18,62%	18,66%	19,74%	16,09%	16,29%	16,27%	18,14%	
Dissabte	5,59%	5,33%	5,79%	5,87%	5,85%	6,52%	6,05%	7,53%	6,64%	5,34%	5,74%	6,49%	6,06%	
Diumenge	2,62%	3,10%	3,40%	3,23%	3,29%	3,81%	3,84%	4,29%	3,67%	3,30%	3,28%	3,56%	3,45%	
	LONGITUD DE VEHICLES													
0-2 m(%)	S/D	S/D	S/D	S/D	S/D	S/D	S/D	S/D	S/D	S/D	S/D	S/D	0,00%	
2-6 m(%)	93,36%	93,55%	93,76%	93,49%	93,37%	94,33%	94,12%	95,27%	93,75%	92,91%	93,57%	94,19%	93,81%	
6-X m(%)	6,64%	6,45%	6,24%	6,51%	6,63%	5,67%	5,88%	4,73%	6,25%	7,09%	6,43%	5,81%	6,19%	
	VELOCITAT MITJANA PER SENTIT													
Sentit 1	km/h	92,06	92,37	92,51	92,62	92,71	92,18	91,44	91,48	92,55	92,21	92,41	92,72	92,27
Sentit 2	km/h	92,49	92,77	93,03	93,04	92,81	93,95	94,12	94,11	92,92	92,49	92,68	92,96	93,11
	VELOCITAT MITJANA													
	km/h	92,28	92,57	92,77	92,83	92,76	93,06	92,78	92,80	92,73	92,35	92,54	92,84	92,69



Estació: ED150148
Carrils: 1+1

Municipi: Vilafranca del Penedès

Carretera: C-15 **PK:** 14+260
Comarca: L'Alt Penedès

2018	gen.	febr.	març	abr.	maig	juny	jul.	ag.	set.	oct.	nov.	des.	IMD	
dies	31	28	31	30	31	30	31	31	30	31	30	31	365	
dl. a dv.	23	20	22	21	23	21	22	23	20	23	22	21	261	
dissabtes	4	4	5	4	4	5	4	4	5	4	4	5	52	
diumenges	4	4	4	5	4	4	5	4	5	4	4	5	52	
2019														
DIES AFORATS														
dies d'aforament	31	28	31	30	31	30	31	31	30	31	30	31	365	
dl. a dv.	23	20	21	22	23	20	23	22	21	23	21	22	261	
dissabtes	4	4	5	4	4	5	4	5	4	4	5	4	52	
diumenges	4	4	5	4	4	5	4	4	5	4	4	5	52	
INTENSITATS MITJANES														
IMD	10538	11845	12539	11920	12468	14754	15445	14580	12381	12384	11923	11091	12661	
IMD dl. a dv.	10919	11798	12241	12018	12475	13801	14584	13992	12439	12697	12214	11365	12546	
IMD dissabtes	10405	12370	13366	12208	12417	16548	17409	16173	12195	12191	12083	10769	13283	
IMD diumenges	8480	11555	12962	11090	12480	16775	18426	15828	12287	10775	10193	10143	12618	
INTENSITATS MITJANES DE PESANTS														
IMD	918	1000	1000	993	1081	1025	1145	836	1000	1132	975	824	994	
IMD dl. a dv.	1148	1281	1316	1233	1335	1335	1412	1027	1265	1408	1255	1048	1255	
IMD dissabtes	343	381	426	428	443	496	448	456	502	403	393	371	425	
IMD diumenges	171	212	248	238	263	316	309	262	285	279	233	200	252	
COEFICIENTS DE TOTALS														
Factor L	1,20153	1,06891	1,00976	1,06223	1,01550	0,85814	0,81979	0,86838	1,02261	1,02243	1,06196	1,14155	1,00000	
Factor S	0,96136	1,00397	1,02154	0,99122	0,99938	1,05922	1,06529	1,04102	0,99544	0,97268	0,97483	0,97714	1,00921	
COEFICIENTS DE PESANTS														
Factor L	1,08279	0,99418	0,99394	1,00094	0,91928	0,96964	0,86804	1,18858	0,99444	0,87793	1,01966	1,20668	1,00000	
Factor S	0,77815	0,78040	0,78748	0,79147	0,78985	0,80117	0,79083	0,81412	0,80313	0,78342	0,78553	0,79220	0,79141	
VOLUM TOTAL DE VEHICLES PER SENTIT														
Sentit 1	48,97%	49,03%	49,15%	49,06%	48,96%	49,06%	49,22%	49,35%	49,44%	49,28%	49,14%	49,24%	49,16%	
Sentit 2	51,03%	50,97%	50,85%	50,94%	51,04%	50,94%	50,78%	50,65%	50,56%	50,72%	50,86%	50,76%	50,84%	
VOLUM DE VEHICLES PESANTS PER SENTIT														
Sentit 1	49,55%	49,54%	49,46%	49,87%	49,14%	50,32%	50,03%	50,28%	50,40%	50,28%	49,95%	49,79%	49,88%	
Sentit 2	50,45%	50,46%	50,54%	50,13%	50,86%	49,68%	49,97%	49,72%	49,60%	49,72%	50,05%	50,21%	50,12%	
VOLUM DE VEHICLES PER DIA DE LA SETMANA														
Dilluns	14,53%	13,74%	13,52%	13,51%	13,79%	13,98%	12,92%	13,41%	14,29%	13,89%	14,21%	14,89%	13,89%	
Dimarts	13,90%	13,89%	13,37%	14,30%	13,65%	12,51%	12,81%	12,51%	14,20%	13,94%	14,31%	14,18%	13,63%	
Dimecres	14,88%	14,06%	13,64%	14,51%	14,03%	12,80%	12,98%	13,36%	12,85%	14,31%	14,59%	14,01%	13,84%	
Dijous	14,94%	13,83%	13,90%	14,77%	14,43%	13,14%	13,31%	14,28%	14,37%	16,09%	14,91%	15,00%	14,41%	
Divendres	16,10%	15,62%	15,39%	15,04%	15,50%	15,00%	15,14%	14,92%	16,04%	15,18%	15,21%	15,02%	15,35%	
Dissabte	14,13%	14,92%	15,32%	14,61%	14,26%	16,17%	15,95%	15,93%	14,07%	14,11%	14,52%	13,85%	14,82%	
Diumenge	11,52%	13,94%	14,86%	13,27%	14,33%	16,39%	16,88%	15,59%	14,17%	12,47%	12,25%	13,04%	14,06%	
VOLUM DE PESANTS PER DIA DE LA SETMANA														
Dilluns	18,64%	17,94%	17,10%	16,41%	18,78%	15,00%	17,03%	16,68%	17,87%	17,64%	18,33%	20,30%	17,64%	
Dimarts	16,49%	19,06%	17,42%	19,31%	18,49%	17,70%	18,33%	18,16%	18,24%	17,85%	19,04%	18,85%	18,25%	
Dimecres	18,66%	18,31%	18,33%	19,28%	15,35%	18,28%	17,84%	17,89%	14,83%	17,73%	18,01%	16,42%	17,58%	
Dijous	18,57%	17,36%	18,76%	18,84%	19,08%	18,71%	18,22%	16,36%	18,84%	21,51%	18,98%	18,27%	18,63%	
Divendres	19,46%	18,86%	19,08%	16,42%	18,75%	19,47%	18,92%	18,65%	19,16%	16,39%	16,59%	16,26%	18,17%	
Dissabte	5,46%	5,44%	5,88%	6,26%	5,99%	6,63%	5,71%	7,79%	7,06%	5,24%	5,67%	6,43%	6,13%	
Diumenge	2,72%	3,03%	3,43%	3,48%	3,56%	4,22%	3,94%	4,47%	4,01%	3,63%	3,36%	3,47%	3,61%	
LONGITUD DE VEHICLES														
0-2 m(%)	S/D	S/D	S/D	S/D	S/D	S/D	S/D	S/D	S/D	S/D	S/D	S/D	0,00%	
2-6 m(%)	91,29%	91,56%	92,02%	91,67%	91,33%	93,05%	92,59%	94,26%	91,93%	90,86%	91,82%	92,57%	92,08%	
6-X m(%)	8,71%	8,44%	7,98%	8,33%	8,67%	6,95%	7,41%	5,74%	8,07%	9,14%	8,18%	7,43%	7,92%	
VELOCITAT MITJANA PER SENTIT														
Sentit 1	km/h	94,62	93,34	94,13	94,90	95,04	94,63	94,11	95,33	95,37	94,48	94,43	94,58	94,58
Sentit 2	km/h	94,56	92,51	92,75	93,48	92,66	91,96	91,36	92,00	93,02	91,89	93,07	93,75	92,75
VELOCITAT MITJANA														
	km/h	94,59	92,92	93,43	94,18	93,83	93,27	92,71	93,64	94,18	93,16	93,74	94,16	93,65



Estació: ED150168
Carrils: 1+1

Municipi: Vilafranca del Penedès

Carretera: C-15 **PK:** 16+320
Comarca: L'Alt Penedès

2018	gen.	febr.	març	abr.	maig	juny	jul.	ag.	set.	oct.	nov.	des.	IMD	
dies	31	28	31	30	31	30	31	31	30	31	30	31	365	
dl. a dv.	23	20	22	21	23	21	22	23	20	23	22	21	261	
dissabtes	4	4	5	4	4	5	4	4	5	4	4	5	52	
diumenges	4	4	4	5	4	4	5	4	5	4	4	5	52	
2019														
DIES AFORATS														
dies d'aforament	31	28	31	30	31	30	31	31	30	31	30	31	365	
dl. a dv.	23	20	21	22	23	20	23	22	21	23	21	22	261	
dissabtes	4	4	5	4	4	5	4	5	4	4	5	4	52	
diumenges	4	4	5	4	4	5	4	4	5	4	4	5	52	
INTENSITATS MITJANES														
IMD	16966	18844	19698	19471	20079	22444	23219	21943	19887	19407	18908	17645	19881	
IMD dl. a dv.	18049	19447	20174	20133	20631	22189	22786	21712	20453	20134	19855	18476	20332	
IMD dissabtes	14896	17742	18742	18072	18308	22973	23679	22640	18231	17877	17400	16218	19017	
IMD diumenges	12809	16929	18652	17231	18674	22932	25250	22342	18836	16762	15817	15128	18481	
INTENSITATS MITJANES DE PESANTS														
IMD	2363	2501	2471	2448	2670	103	83832	2045	2498	2674	2461	2027	2444	
IMD dl. a dv.	3018	3283	3357	3118	3383	3376	3414	2621	3262	3380	3242	2634	3172	
IMD dissabtes	568	624	678	685	699	761	742	727	814	666	688	605	690	
IMD diumenges	393	465	540	524	536	605	587	523	635	621	575	493	543	
COEFICIENTS DE TOTALS														
Factor L	1,17182	1,05504	1,00930	1,02105	0,99014	0,88582	0,85623	0,90604	0,99968	1,02441	1,05148	1,12675	1,00000	
Factor S	0,93358	0,96898	0,97908	0,96479	0,97036	1,00983	1,02104	1,01026	0,97318	0,96006	0,95328	0,95665	0,97775	
COEFICIENTS DE PESANTS														
Factor L	1,03435	0,97743	0,98919	0,99846	0,91553	23,66967	0,02915	1,19531	0,97846	0,91403	0,99326	1,20604	1,00000	
Factor S	0,75978	0,76163	0,76613	0,76966	0,76642	0,77210	0,76987	0,78241	0,77773	0,76864	0,76993	0,77382	0,76982	
VOLUM TOTAL DE VEHICLES PER SENTIT														
Sentit 1	49,55%	49,65%	49,86%	50,00%	49,89%	49,97%	49,84%	49,99%	50,26%	50,10%	50,13%	50,16%	49,95%	
Sentit 2	50,45%	50,35%	50,14%	50,00%	50,11%	50,03%	50,16%	50,01%	49,74%	49,90%	49,87%	49,84%	50,05%	
VOLUM DE VEHICLES PESANTS PER SENTIT														
Sentit 1	45,60%	45,92%	46,66%	47,28%	46,45%	46,79%	46,45%	46,57%	46,91%	47,19%	46,65%	46,54%	46,59%	
Sentit 2	54,40%	54,08%	53,34%	52,72%	53,55%	53,21%	53,55%	53,43%	53,09%	52,81%	53,35%	53,46%	53,41%	
VOLUM DE VEHICLES PER DIA DE LA SETMANA														
Dilluns	15,22%	14,31%	14,17%	14,05%	14,36%	14,18%	13,76%	14,18%	14,90%	14,43%	14,76%	15,41%	14,48%	
Dimarts	14,13%	14,33%	14,03%	14,84%	14,23%	13,33%	13,35%	13,13%	14,56%	14,36%	14,62%	14,51%	14,12%	
Dimecres	15,21%	14,55%	14,21%	14,85%	14,06%	13,54%	13,58%	13,89%	12,87%	14,56%	15,00%	14,21%	14,21%	
Dijous	15,49%	14,32%	14,52%	15,12%	14,80%	13,82%	13,78%	14,16%	14,68%	16,03%	15,22%	15,26%	14,77%	
Divendres	16,51%	16,21%	15,94%	15,23%	16,11%	15,86%	15,57%	15,27%	16,38%	15,01%	15,30%	15,27%	15,72%	
Dissabte	12,60%	13,45%	13,60%	13,27%	13,09%	14,65%	14,50%	14,79%	13,09%	13,22%	13,14%	13,11%	13,54%	
Diumenge	10,83%	12,83%	13,53%	12,65%	13,35%	14,62%	15,46%	14,59%	13,53%	12,40%	11,95%	12,23%	13,16%	
VOLUM DE PESANTS PER DIA DE LA SETMANA														
Dilluns	19,86%	18,74%	18,14%	17,20%	19,50%	14,93%	18,02%	18,24%	18,63%	18,92%	19,10%	20,59%	18,49%	
Dimarts	16,38%	19,23%	18,40%	20,13%	19,45%	18,91%	18,70%	18,81%	19,24%	19,38%	19,43%	18,78%	18,90%	
Dimecres	19,26%	19,07%	18,75%	19,81%	16,15%	19,32%	18,83%	18,97%	15,46%	18,35%	19,10%	17,98%	18,42%	
Dijous	19,82%	18,05%	19,14%	19,23%	19,30%	19,46%	18,98%	16,97%	19,45%	20,79%	19,37%	18,97%	19,13%	
Divendres	18,69%	18,69%	18,80%	16,43%	18,82%	19,90%	18,26%	18,33%	19,07%	15,44%	15,81%	15,95%	17,85%	
Dissabte	3,53%	3,56%	3,77%	4,08%	3,84%	4,17%	4,03%	5,05%	4,58%	3,68%	3,91%	4,26%	4,04%	
Diumenge	2,45%	2,65%	3,00%	3,12%	2,94%	3,32%	3,19%	3,63%	3,58%	3,43%	3,27%	3,48%	3,17%	
LONGITUD DE VEHICLES														
0-2 m(%)	S/D	S/D	S/D	S/D	S/D	S/D	S/D	S/D	S/D	S/D	S/D	S/D	S/D	0,00%
2-6 m(%)	86,07%	86,73%	87,46%	87,43%	86,70%	88,96%	88,35%	90,68%	87,44%	86,22%	86,99%	88,51%	87,63%	
6-X m(%)	13,93%	13,27%	12,54%	12,57%	13,30%	11,04%	11,65%	9,32%	12,56%	13,78%	13,01%	11,49%	12,37%	
VELOCITAT MITJANA PER SENTIT														
Sentit 1	km/h	97,69	96,96	97,55	97,47	97,63	96,89	97,78	97,96	97,35	97,25	97,32	97,57	97,45
Sentit 2	km/h	98,85	97,94	98,52	98,80	98,59	99,30	99,06	99,35	98,78	98,31	98,55	99,06	98,76
VELOCITAT MITJANA														
	km/h	98,27	97,46	98,04	98,13	98,11	98,09	98,42	98,66	98,06	97,78	97,93	98,31	98,11



Estació: ED150198
Carrils: 1+1

Municipi: Puigdàlber

Carretera: C-15 **PK: 19+900**
Comarca: L'Alt Penedès

2018	gen.	febr.	març	abr.	maig	juny	jul.	ag.	set.	oct.	nov.	des.	IMD	
dies	31	28	31	30	31	30	31	31	30	31	30	31	365	
dl. a dv.	23	20	22	21	23	21	22	23	20	23	22	21	261	
dissabtes	4	4	5	4	4	5	4	4	5	4	4	5	52	
diumenges	4	4	4	5	4	4	5	4	5	4	4	5	52	
2019	DIES AFORATS													
dies d'aforament	31	28	31	30	31	30	31	31	30	31	30	31	365	
dl. a dv.	23	20	21	22	23	20	23	22	21	23	21	22	261	
dissabtes	4	4	5	4	4	5	4	5	4	4	5	4	52	
diumenges	4	4	5	4	4	5	4	4	5	4	4	5	52	
	INTENSITATS MITJANES													
IMD	15054	16525	17260	17206	17552	19713	20264	19562	17465	16835	16679	15727	17492	
IMD dl. a dv.	15657	16599	17163	17388	17631	18986	19510	19019	17520	17047	17067	16114	17473	
IMD dissabtes	14250	16700	17665	17138	17224	21297	21834	21074	17057	16749	16525	15485	17857	
IMD diumenges	12394	15976	17263	16270	17432	21037	23024	20656	17562	15696	14837	14221	17222	
	INTENSITATS MITJANES DE PESANTS													
IMD	1776	1878	1840	1847	2010	1863	2027	1519	1852	1991	1846	1500	1829	
IMD dl. a dv.	2246	2449	2471	2329	2525	2510	2537	1916	2394	2488	2402	1917	2347	
IMD dissabtes	491	493	543	570	569	606	602	611	635	566	566	514	565	
IMD diumenges	359	413	490	475	487	533	519	473	553	558	533	451	488	
	COEFICIENTS DE TOTALS													
Factor L	1,16193	1,05853	1,01341	1,01662	0,99654	0,88730	0,86321	0,89418	1,00152	1,03903	1,04871	1,11217	1,00000	
Factor S	0,95739	0,99550	1,00500	0,98875	0,99509	1,03282	1,04274	1,02774	0,99658	0,98618	0,97680	0,97763	1,00109	
	COEFICIENTS DE PESANTS													
Factor L	1,02972	0,97345	0,99364	0,98991	0,90971	0,98144	0,90227	1,20343	0,98711	0,91834	0,99030	1,21938	1,00000	
Factor S	0,76838	0,76710	0,77397	0,77835	0,77405	0,77915	0,77740	0,79512	0,78517	0,77882	0,77962	0,78620	0,77841	
	VOLUM TOTAL DE VEHICLES PER SENTIT													
Sentit 1	49,48%	49,65%	49,81%	49,74%	49,67%	49,83%	49,61%	49,77%	50,12%	49,80%	49,79%	49,90%	49,76%	
Sentit 2	50,52%	50,35%	50,19%	50,26%	50,33%	50,17%	50,39%	50,23%	49,88%	50,20%	50,21%	50,10%	50,24%	
	VOLUM DE VEHICLES PESANTS PER SENTIT													
Sentit 1	45,00%	45,74%	46,64%	46,95%	45,68%	46,45%	45,81%	46,10%	46,40%	46,34%	46,13%	46,19%	46,12%	
Sentit 2	55,00%	54,26%	53,36%	53,05%	54,32%	53,55%	54,19%	53,90%	53,60%	53,66%	53,87%	53,81%	53,88%	
	VOLUM DE VEHICLES PER DIA DE LA SETMANA													
Dilluns	14,58%	13,94%	13,91%	13,73%	13,80%	14,06%	13,45%	14,09%	14,56%	14,10%	14,24%	14,85%	14,11%	
Dimarts	13,97%	13,90%	13,63%	14,35%	13,72%	12,89%	13,02%	12,81%	14,09%	13,97%	14,09%	14,12%	13,71%	
Dimecres	14,85%	14,12%	13,71%	14,31%	13,86%	13,11%	13,21%	13,49%	12,61%	14,02%	14,54%	13,88%	13,81%	
Dijous	15,02%	13,83%	14,07%	14,82%	14,43%	13,42%	13,39%	13,92%	14,18%	15,49%	14,63%	15,06%	14,36%	
Divendres	16,24%	15,97%	15,66%	15,08%	15,90%	15,67%	15,53%	15,11%	16,22%	14,85%	15,57%	15,18%	15,58%	
Dissabte	13,55%	14,44%	14,68%	14,21%	14,06%	15,52%	15,28%	15,45%	13,96%	14,23%	14,19%	14,03%	14,47%	
Diumenge	11,79%	13,81%	14,35%	13,49%	14,23%	15,33%	16,12%	15,14%	14,38%	13,34%	12,74%	12,89%	13,97%	
	VOLUM DE PESANTS PER DIA DE LA SETMANA													
Dilluns	19,45%	18,68%	17,92%	17,06%	18,99%	14,94%	17,77%	18,60%	18,17%	18,91%	18,76%	20,21%	18,29%	
Dimarts	16,11%	18,91%	18,23%	19,72%	19,15%	18,54%	18,27%	18,35%	18,91%	19,13%	19,37%	18,17%	18,57%	
Dimecres	18,97%	18,84%	18,75%	19,77%	16,20%	19,17%	18,48%	18,52%	15,18%	17,91%	18,86%	17,53%	18,18%	
Dijous	19,63%	18,13%	18,83%	18,97%	19,32%	19,29%	18,82%	16,66%	19,49%	20,25%	19,02%	19,01%	18,95%	
Divendres	18,81%	18,55%	18,56%	16,25%	18,65%	19,74%	18,56%	17,74%	19,22%	15,48%	15,65%	15,89%	17,76%	
Dissabte	4,06%	3,75%	4,05%	4,49%	4,15%	4,43%	4,35%	5,71%	4,83%	4,19%	4,29%	4,90%	4,43%	
Diumenge	2,97%	3,14%	3,66%	3,74%	3,55%	3,90%	3,76%	4,42%	4,20%	4,13%	4,04%	4,29%	3,82%	
	LONGITUD DE VEHICLES													
0-2 m(%)	S/D	S/D	S/D	S/D	S/D	S/D	S/D	S/D	S/D	S/D	S/D	S/D	0,00%	
2-6 m(%)	88,20%	88,63%	89,34%	89,26%	88,55%	90,55%	90,00%	92,23%	89,39%	88,17%	88,93%	90,47%	89,48%	
6-X m(%)	11,80%	11,37%	10,66%	10,74%	11,45%	9,45%	10,00%	7,77%	10,61%	11,83%	11,07%	9,53%	10,52%	
	VELOCITAT MITJANA PER SENTIT													
Sentit 1	km/h	91,90	90,39	90,94	90,68	90,92	90,09	90,59	89,70	90,89	90,80	90,63	90,81	90,69
Sentit 2	km/h	81,79	79,39	79,16	80,12	78,90	77,86	76,43	76,69	79,04	78,94	80,22	81,22	79,15
	VELOCITAT MITJANA													
	km/h	86,79	84,85	85,03	85,37	84,87	83,96	83,46	83,16	84,98	84,85	85,40	86,01	84,89



Estació: ED150328
Carrils: 1+1

Municipi: Vallbona d'Anoia

Carretera: C-15 32+595
Comarca: L'Anoia

2018	gen.	febr.	març	abr.	maig	juny	jul.	ag.	set.	oct.	nov.	des.	IMD	
dies	31	28	31	30	31	30	31	31	30	31	30	31	365	
dl. a dv.	23	20	22	21	23	21	22	23	20	23	22	21	261	
dissabtes	4	4	5	4	4	5	4	4	5	4	4	5	52	
diumenges	4	4	4	5	4	4	5	4	5	4	4	5	52	
2019 DIES AFORATS														
dies d'aforament	31	28	31	30	31	30	31	31	30	31	30	31	365	
dl. a dv.	23	20	21	22	23	20	23	22	21	23	21	22	261	
dissabtes	4	4	5	4	4	5	4	5	4	4	5	4	52	
diumenges	4	4	5	4	4	5	4	4	5	4	4	5	52	
INTENSITATS MITJANES														
IMD	11042	12509	13272	13288	13452	15347	15983	15994	13717	12993	12905	12087	13555	
IMD dl. a dv.	11322	12141	12703	13105	13175	14068	14891	15222	13380	12757	12916	12177	13156	
IMD dissabtes	10391	12894	13892	13517	13380	17168	17885	17572	13341	13474	12818	11823	14117	
IMD diumenges	10084	13965	15042	14069	15116	18639	20357	18265	15434	13866	12952	11900	14996	
INTENSITATS MITJANES DE PESANTS														
IMD	1970	2080	1870	1836	1989	1798	1837	1354	1673	1817	1701	1470	1781	
IMD dl. a dv.	2453	2647	2492	2300	2491	2408	2310	1728	2187	2291	2234	1888	2283	
IMD dissabtes	649	689	573	609	547	606	488	479	488	444	457	506	543	
IMD diumenges	515	635	553	510	540	551	467	391	458	468	456	399	495	
COEFICIENTS DE TOTALS														
Factor L	1,22756	1,08357	1,02129	1,02005	1,00764	0,88323	0,84809	0,84749	0,98816	1,04326	1,05035	1,12143	1,00000	
Factor S	0,97264	1,03033	1,03967	1,01500	1,02328	1,07789	1,08117	1,05061	1,02150	1,02044	0,99931	0,99258	1,03042	
COEFICIENTS DE PESANTS														
Factor L	0,90392	0,85615	0,95244	0,97006	0,89543	0,99024	0,96917	1,31547	1,06464	0,97987	1,04684	1,21161	1,00000	
Factor S	0,78205	0,78573	0,77886	0,78380	0,77660	0,78291	0,77336	0,78619	0,77602	0,77113	0,77268	0,78275	0,77923	
VOLUM TOTAL DE VEHICLES PER SENTIT														
Sentit 1	48,62%	49,02%	49,28%	49,37%	49,15%	49,70%	49,14%	49,46%	49,87%	49,57%	49,58%	49,62%	49,38%	
Sentit 2	51,38%	50,98%	50,72%	50,63%	50,85%	50,30%	50,86%	50,54%	50,13%	50,43%	50,42%	50,38%	50,62%	
VOLUM DE VEHICLES PESANTS PER SENTIT														
Sentit 1	52,93%	53,09%	52,19%	52,46%	50,57%	52,51%	47,27%	46,26%	46,51%	46,58%	46,71%	46,84%	49,69%	
Sentit 2	47,07%	46,91%	47,81%	47,54%	49,43%	47,49%	52,73%	53,74%	53,49%	53,42%	53,29%	53,16%	50,31%	
VOLUM DE VEHICLES PER DIA DE LA SETMANA														
Dilluns	14,29%	13,35%	13,42%	13,51%	13,26%	13,51%	13,03%	13,57%	14,04%	13,58%	13,64%	14,44%	13,64%	
Dimarts	13,87%	13,23%	13,05%	13,37%	12,98%	11,56%	12,44%	12,21%	13,59%	13,37%	13,52%	13,44%	13,05%	
Dimecres	14,40%	13,58%	13,09%	13,81%	13,80%	12,47%	12,49%	13,05%	12,42%	13,10%	14,26%	13,65%	13,34%	
Dijous	14,74%	13,24%	13,48%	14,43%	13,84%	12,95%	12,63%	13,81%	13,66%	15,11%	14,28%	15,05%	13,93%	
Divendres	16,20%	15,92%	15,54%	15,35%	15,81%	15,77%	15,61%	15,21%	16,22%	14,88%	15,69%	15,44%	15,64%	
Dissabte	13,45%	14,73%	15,09%	14,47%	14,23%	16,17%	15,81%	15,76%	13,95%	14,77%	14,23%	13,94%	14,72%	
Diumenge	13,05%	15,95%	16,34%	15,07%	16,07%	17,56%	17,99%	16,39%	16,13%	15,20%	14,38%	14,03%	15,68%	
VOLUM DE PESANTS PER DIA DE LA SETMANA														
Dilluns	19,06%	18,05%	17,86%	16,86%	19,17%	14,06%	18,12%	17,93%	18,32%	19,20%	18,88%	20,02%	18,13%	
Dimarts	16,19%	18,37%	18,19%	19,46%	19,24%	17,76%	18,66%	18,83%	19,40%	19,66%	19,63%	18,12%	18,63%	
Dimecres	18,47%	18,44%	18,31%	19,83%	16,25%	19,69%	18,61%	18,78%	15,54%	17,90%	19,19%	17,88%	18,24%	
Dijous	19,24%	17,94%	18,73%	18,96%	19,03%	19,77%	18,53%	17,18%	19,78%	20,47%	19,19%	19,15%	19,00%	
Divendres	18,40%	18,12%	18,62%	16,01%	18,32%	19,95%	18,44%	18,15%	19,01%	15,35%	15,60%	16,05%	17,67%	
Dissabte	4,82%	4,73%	4,22%	4,82%	4,02%	4,59%	3,90%	5,03%	4,10%	3,61%	3,76%	4,90%	4,38%	
Diumenge	3,83%	4,36%	4,07%	4,04%	3,98%	4,17%	3,74%	4,10%	3,85%	3,80%	3,75%	3,87%	3,96%	
LONGITUD DE VEHICLES														
0-2 m(%)	S/D	S/D	S/D	S/D	S/D	S/D	S/D	S/D	S/D	S/D	S/D	S/D	0,00%	
2-6 m(%)	82,16%	83,37%	85,91%	86,19%	85,22%	88,28%	88,50%	91,54%	87,81%	86,01%	86,82%	87,84%	86,64%	
6-X m(%)	17,84%	16,63%	14,09%	13,81%	14,78%	11,72%	11,50%	8,46%	12,19%	13,99%	13,18%	12,16%	13,36%	
VELOCITAT MITJANA PER SENTIT														
Sentit 1	km/h	95,38	94,20	93,77	93,56	94,64	91,87	91,76	93,20	92,75	93,21	92,87	93,13	93,36
Sentit 2	km/h	95,66	94,41	93,92	94,52	95,04	95,47	94,40	94,65	94,28	94,43	94,43	95,01	94,68
VELOCITAT MITJANA														
	km/h	95,52	94,31	93,84	94,05	94,84	93,68	93,10	93,94	93,51	93,83	93,66	94,08	94,03



Estació: ED150398
Carrils: 1+1

Municipi: Capellades

Carretera: C-15 **PK: 39+100**
Comarca: L'Anoia

2018	gen.	febr.	març	abr.	maig	juny	jul.	ag.	set.	oct.	nov.	des.	IMD	
dies	31	28	31	30	31	30	31	31	30	31	30	31	365	
dl. a dv.	23	20	22	21	23	21	22	23	20	23	22	21	261	
dissabtes	4	4	5	4	4	5	4	4	5	4	4	5	52	
diumenges	4	4	4	5	4	4	5	4	5	4	4	5	52	
2019	DIES AFORATS													
dies d'aforament	31	28	31	30	31	30	31	31	30	31	30	31	365	
dl. a dv.	23	20	21	22	23	20	23	22	21	23	21	22	261	
dissabtes	4	4	5	4	4	5	4	5	4	4	5	4	52	
diumenges	4	4	5	4	4	5	4	4	5	4	4	5	52	
INTENSITATS MITJANES														
IMD	15681	17409	18114	17870	18328	20053	20386	19244	18235	18143	12905	12087	17372	
IMD dl. a dv.	16581	17727	18326	18274	18684	19751	19903	18909	18604	18582	12916	12177	17542	
IMD dissabtes	13655	16470	17429	16826	16840	20411	21049	20023	16709	17034	12818	11823	16827	
IMD diumenges	12536	16759	17908	16692	17764	20902	22501	20114	17910	16731	12952	11900	17063	
INTENSITATS MITJANES DE PESANTS														
IMD	2289	2441	2411	2345	2547	2373	2576	1911	2351	2643	1701	1470	2254	
IMD dl. a dv.	2897	3181	3246	2959	3205	3201	3220	2420	3053	3314	2234	1888	2902	
IMD dissabtes	631	648	697	741	714	787	780	758	788	729	457	506	685	
IMD diumenges	451	535	617	571	599	645	672	549	654	701	456	399	571	
COEFICIENTS DE TOTALS														
Factor L	1,10782	0,99787	0,95903	0,97215	0,94787	0,86631	0,85216	0,90271	0,95266	0,95751	1,34617	1,43728	1,00000	
Factor S	0,93994	0,98207	0,98974	0,97632	0,97885	1,01310	1,02687	1,01751	0,98013	0,97388	0,99931	0,99258	0,99028	
COEFICIENTS DE PESANTS														
Factor L	0,98473	0,92327	0,93495	0,96131	0,88487	0,94991	0,87491	1,17955	0,95875	0,85267	1,32514	1,53371	1,00000	
Factor S	0,76764	0,76737	0,77210	0,77764	0,77280	0,77820	0,77866	0,79145	0,78176	0,77589	0,77268	0,78275	0,77615	
VOLUM TOTAL DE VEHICLES PER SENTIT														
Sentit 1	49,78%	50,02%	50,03%	50,26%	49,98%	50,01%	49,72%	50,04%	50,32%	50,20%	49,58%	49,62%	49,98%	
Sentit 2	50,22%	49,98%	49,97%	49,74%	50,02%	49,99%	50,28%	49,96%	49,68%	49,80%	50,42%	50,38%	50,02%	
VOLUM DE VEHICLES PESANTS PER SENTIT														
Sentit 1	47,52%	48,01%	48,66%	49,22%	48,01%	48,63%	48,49%	48,58%	48,56%	48,42%	46,71%	46,84%	48,21%	
Sentit 2	52,48%	51,99%	51,34%	50,78%	51,99%	51,37%	51,51%	51,42%	51,44%	51,58%	53,29%	53,16%	51,79%	
VOLUM DE VEHICLES PER DIA DE LA SETMANA														
Dilluns	14,96%	14,12%	14,04%	13,96%	14,14%	14,03%	13,73%	13,82%	14,66%	14,22%	13,64%	14,44%	14,15%	
Dimarts	14,21%	14,15%	13,89%	14,12%	13,94%	13,20%	13,37%	12,89%	14,37%	14,13%	13,52%	13,44%	13,77%	
Dimecres	15,06%	14,48%	14,00%	14,76%	14,19%	13,52%	13,02%	13,63%	12,91%	14,46%	14,26%	13,65%	14,00%	
Dijous	15,34%	13,91%	14,29%	15,04%	14,53%	13,83%	13,46%	14,15%	14,51%	15,57%	14,28%	15,05%	14,50%	
Divendres	16,49%	16,08%	15,85%	15,36%	16,11%	15,93%	16,09%	15,59%	16,42%	14,95%	15,69%	15,44%	15,83%	
Dissabte	12,49%	13,52%	13,77%	13,44%	13,18%	14,57%	14,66%	14,92%	13,09%	13,45%	14,23%	13,94%	13,77%	
Diumenge	11,47%	13,75%	14,15%	13,33%	13,91%	14,92%	15,67%	14,99%	14,03%	13,21%	14,38%	14,03%	13,99%	
VOLUM DE PESANTS PER DIA DE LA SETMANA														
Dilluns	19,47%	18,35%	18,12%	16,93%	19,17%	14,80%	17,97%	17,70%	18,31%	18,84%	18,88%	20,02%	18,21%	
Dimarts	16,36%	18,85%	18,44%	19,62%	19,15%	18,79%	18,60%	18,64%	18,98%	19,03%	19,63%	18,12%	18,69%	
Dimecres	19,05%	19,23%	18,62%	20,35%	16,31%	19,16%	18,18%	18,50%	15,50%	18,64%	19,19%	17,88%	18,38%	
Dijous	19,44%	18,22%	18,74%	18,98%	19,10%	19,59%	18,32%	16,95%	19,49%	20,16%	19,19%	19,15%	18,94%	
Divendres	18,75%	18,43%	18,59%	15,97%	18,72%	19,45%	18,67%	18,47%	19,10%	15,34%	15,60%	16,05%	17,76%	
Dissabte	4,05%	3,79%	3,97%	4,60%	4,11%	4,51%	4,44%	5,65%	4,71%	4,07%	3,76%	4,90%	4,38%	
Diumenge	2,89%	3,13%	3,52%	3,54%	3,44%	3,70%	3,82%	4,09%	3,92%	3,92%	3,75%	3,87%	3,63%	
LONGITUD DE VEHICLES														
0-2 m(%)	S/D	S/D	S/D	S/D	S/D	S/D	S/D	S/D	S/D	S/D	S/D	S/D	S/D	0,00%
2-6 m(%)	85,40%	85,98%	86,69%	86,88%	86,10%	88,17%	87,36%	90,07%	87,11%	85,43%	86,82%	87,84%	86,99%	
6-X m(%)	14,60%	14,02%	13,31%	13,12%	13,90%	11,83%	12,64%	9,93%	12,89%	14,57%	13,18%	12,16%	13,01%	
VELOCITAT MITJANA PER SENTIT														
Sentit 1	km/h	78,64	78,03	78,26	78,23	77,73	76,87	75,77	78,17	77,71	75,64	92,87	93,13	80,09
Sentit 2	km/h	85,37	83,99	83,88	83,83	82,99	82,78	81,93	83,17	83,41	81,79	94,43	95,01	85,21
VELOCITAT MITJANA														
	km/h	82,02	81,01	81,07	81,01	80,36	79,82	78,87	80,67	80,54	78,70	93,66	94,08	82,65



Estació: ED150408
Carrils: 1+1

Municipi: La Pobla de Claramunt

Carretera: C-15 **PK: 40+280**
Comarca: L'Anoia

2018	gen.	febr.	març	abr.	maig	juny	jul.	ag.	set.	oct.	nov.	des.	IMD	
dies	31	28	31	30	31	30	31	31	30	31	30	31	365	
dl. a dv.	23	20	22	21	23	21	22	23	20	23	22	21	261	
dissabtes	4	4	5	4	4	5	4	4	5	4	4	5	52	
diumenges	4	4	4	5	4	4	5	4	5	4	4	5	52	
2019	DIES AFORATS													
dies d'aforament	31	28	31	30	31	30	31	31	30	31	30	31	365	
dl. a dv.	23	20	21	22	23	20	23	22	21	23	21	22	261	
dissabtes	4	4	5	4	4	5	4	5	4	4	5	4	52	
diumenges	4	4	5	4	4	5	4	4	5	4	4	5	52	
	INTENSITATS MITJANES													
IMD	20532	22438	23139	22561	23313	24808	25102	22998	23122	23094	22704	21239	22921	
IMD dl. a dv.	21893	23338	24008	23441	24124	25220	25115	23022	24086	23988	23904	22356	23697	
IMD dissabtes	17759	20641	21700	20674	21145	24328	24863	23300	20772	21213	20845	19460	21480	
IMD diumenges	15476	19733	20929	19606	20822	23640	25266	22485	20952	19836	18726	17744	20464	
	INTENSITATS MITJANES DE PESANTS													
IMD	2304	2419	2384	2305	2500	2340	2521	1879	2326	2589	2385	1940	2323	
IMD dl. a dv.	2927	3162	3220	2922	3161	3181	3163	2392	3031	3258	3123	2496	3001	
IMD dissabtes	591	609	663	673	646	719	722	720	743	674	700	644	677	
IMD diumenges	434	516	590	540	552	600	627	511	630	659	617	527	568	
	COEFICIENTS DE TOTALS													
Factor L	1,11635	1,02151	0,99056	1,01594	0,98315	0,92391	0,91311	0,99665	0,99131	0,99247	1,00956	1,07919	1,00000	
Factor S	0,93115	0,96142	0,96795	0,95977	0,96281	0,98599	0,99943	0,99839	0,96176	0,95874	0,95077	0,95202	0,96715	
	COEFICIENTS DE PESANTS													
Factor L	1,00833	0,96033	0,97474	1,00802	0,92948	0,99268	0,92166	1,23620	0,99900	0,89747	0,97408	1,19784	1,00000	
Factor S	0,76429	0,76508	0,76990	0,77358	0,76842	0,77352	0,77519	0,78782	0,77900	0,77271	0,77454	0,78131	0,77358	
	VOLUM TOTAL DE VEHICLES PER SENTIT													
Sentit 1	49,60%	49,66%	49,64%	49,97%	49,71%	49,73%	49,56%	49,78%	50,02%	49,94%	49,88%	49,97%	49,79%	
Sentit 2	50,40%	50,34%	50,36%	50,03%	50,29%	50,27%	50,44%	50,22%	49,98%	50,06%	50,12%	50,03%	50,21%	
	VOLUM DE VEHICLES PESANTS PER SENTIT													
Sentit 1	48,33%	48,43%	48,86%	49,73%	48,49%	49,11%	48,78%	48,90%	48,92%	48,93%	49,15%	49,68%	48,93%	
Sentit 2	51,67%	51,57%	51,14%	50,27%	51,51%	50,89%	51,22%	51,10%	51,08%	51,07%	50,85%	50,32%	51,07%	
	VOLUM DE VEHICLES PER DIA DE LA SETMANA													
Dilluns	15,20%	14,55%	14,40%	14,14%	14,59%	13,99%	14,15%	14,05%	14,98%	14,53%	14,42%	15,48%	14,54%	
Dimarts	14,24%	14,58%	14,29%	14,47%	14,44%	13,84%	13,79%	13,30%	14,73%	14,54%	14,71%	14,50%	14,28%	
Dimecres	15,28%	14,88%	14,38%	15,18%	14,29%	14,15%	13,55%	14,05%	13,18%	14,66%	15,17%	14,51%	14,44%	
Dijous	15,49%	14,30%	14,65%	15,34%	14,60%	14,35%	13,83%	14,29%	14,79%	15,63%	15,27%	15,27%	14,82%	
Divendres	16,56%	15,99%	15,99%	15,37%	16,23%	16,11%	16,25%	15,76%	16,58%	15,15%	15,54%	15,28%	15,90%	
Dissabte	12,42%	13,14%	13,38%	13,09%	13,02%	13,98%	14,11%	14,53%	12,81%	13,18%	13,12%	13,06%	13,32%	
Diumenge	10,82%	12,56%	12,90%	12,42%	12,82%	13,58%	14,33%	14,02%	12,93%	12,32%	11,78%	11,91%	12,70%	
	VOLUM DE PESANTS PER DIA DE LA SETMANA													
Dilluns	19,54%	18,59%	18,07%	17,02%	19,26%	14,81%	17,94%	18,02%	18,42%	19,04%	18,67%	20,38%	18,31%	
Dimarts	16,37%	19,06%	18,71%	19,74%	19,56%	19,01%	18,67%	18,73%	19,17%	19,18%	19,56%	18,26%	18,84%	
Dimecres	19,11%	19,27%	18,76%	20,59%	16,58%	19,37%	18,45%	18,51%	15,57%	18,61%	18,98%	18,02%	18,48%	
Dijous	19,68%	18,31%	18,62%	18,96%	18,81%	19,76%	18,33%	17,03%	19,32%	20,02%	19,39%	18,72%	18,91%	
Divendres	18,77%	18,13%	18,62%	16,03%	18,77%	19,39%	18,75%	18,41%	19,21%	15,55%	15,68%	15,99%	17,77%	
Dissabte	3,77%	3,59%	3,82%	4,25%	3,79%	4,18%	4,20%	5,45%	4,50%	3,84%	4,11%	4,74%	4,19%	
Diumenge	2,76%	3,04%	3,40%	3,41%	3,23%	3,48%	3,65%	3,87%	3,81%	3,76%	3,62%	3,88%	3,49%	
	LONGITUD DE VEHICLES													
0-2 m(%)	S/D	S/D	S/D	S/D	S/D	S/D	S/D	S/D	S/D	S/D	S/D	S/D	0,00%	
2-6 m(%)	88,78%	89,22%	89,70%	89,78%	89,28%	90,57%	89,96%	91,83%	89,94%	88,79%	89,49%	90,87%	89,85%	
6-X m(%)	11,22%	10,78%	10,30%	10,22%	10,72%	9,43%	10,04%	8,17%	10,06%	11,21%	10,51%	9,13%	10,15%	
	VELOCITAT MITJANA PER SENTIT													
Sentit 1	km/h	84,46	83,52	83,81	83,58	82,61	81,70	81,57	83,74	82,51	81,05	82,99	83,26	82,90
Sentit 2	km/h	82,21	80,97	81,36	81,22	80,22	80,61	79,88	81,55	80,32	78,81	80,16	80,49	80,65
	VELOCITAT MITJANA													
	km/h	83,33	82,24	82,58	82,40	81,41	81,15	80,72	82,64	81,41	79,93	81,57	81,88	81,77

Estació: 40160238 - Terrassa Nord_(C-16) (Permanent)										C-16 PK 22.875			
Carrils: 1-4										Data llista: 19/09/2019			
										Terrassa Nord_(C-16)			
2018	Gener	Febrer	Març	Abril	Maig	Juny	Juliol	Agost	Set.	Oct.	Nov.	Des.	IMD
DIES AFORATS													
dies totals	31	28	30	1									90
dl. a dv.	23	20	22										65
dissabtes	4	4	5										13
diumenges	4	4	3	1									12
INTENSITATS MITJANES													
IMD	63,200	64,977	52,014	5,133									46,208
IMD dl. a dv.	68,656	69,288	53,559										48,176
IMD dissabtes	52,472	58,105	41,754										38,299
IMD diumenges	46,649	50,293	54,550	35,929									46,212
INTENSITATS MITJANES DE PESANTS													
IMD	2,896	3,117	3,179	58									2,311
IMD dl. a dv.	3,790	4,040	3,459										2,838
IMD dissabtes	789	1,011	710										632
IMD diumenges	530	611	4,248	405									1,387
FACTORS													
Factor L	0,7017	0,6953	0,8995										1,0000
Factor S													0,9649
FACTORS PESANTS													
Factor L	0,7488	0,7025	0,8204										1,0000
Factor S													0,8159
VOLUM PER SENTIT													
> Bellver de Cerd	50,68%	49,98%	37,49%	46,39%									46,61%
> Barcelona	49,32%	50,02%	62,51%	53,61%									53,39%
VOLUM PESANTS PER SENTIT													
> Bellver de Cerd	52,35%	51,97%	51,03%	54,57%									51,78%
> Barcelona	47,65%	48,03%	48,97%	45,43%									48,22%
VOLUM PER DIA DE LA SETMANA													
dilluns	14,38%	14,95%	13,66%										14,33%
dimarts	15,35%	14,41%	15,15%										15,00%
dimecres	15,59%	13,64%	15,42%										14,94%
dijous	15,73%	15,54%	15,68%										15,65%
divendres	16,61%	17,63%	13,64%										15,78%
dissabte	11,83%	12,77%	11,47%										11,98%
diumenge	10,52%	11,06%	14,98%										12,18%
VOLUM PESANTS PER DIA DE LA SETMANA													
dilluns	16,40%	19,42%	17,10%										17,54%
dimarts	19,20%	18,73%	18,98%										18,99%
dimecres	19,75%	15,77%	19,17%										18,35%
dijous	19,31%	19,19%	15,68%										17,88%
divendres	18,84%	19,46%	7,22%										14,56%
dissabte	3,89%	4,63%	3,13%										3,82%
diumenge	2,61%	2,80%	18,73%										8,05%
VOLUM PER LONGITUD													
2-6 m	93,72%	93,81%	92,24%	96,70%									93,41%
6-X m	4,68%	4,80%	5,96%	1,13%									5,00%
0-2 m	1,60%	1,39%	1,80%	2,17%									1,59%
HORA PUNTA													
Dia	19	9	2	1									
Hora	17.00	17.00	17.00	11.00									
Volum	6,492	6,664	5,829	2,808									
HORES 30 - 50 - 100													
Hora 30	Data: 07-02												Volum: 5,657
Hora 50	Data: 02-02												Volum: 5,557
Hora 100	Data: 23-02												Volum: 5,371
ÍNDEX DE FIABILITAT													
IFa	24,15%												
VELOCITAT MITJANA PER SENTIT													
> Bellver de Cerd													96,95 km/h
> Barcelona													77,45 km/h
VELOCITAT MITJANA													
Velocitat													87,20 km/h



Generalitat de Catalunya
Departament de Territori i Sostenibilitat
 Direcció General de Infraestructures de Mobilitat
 Servei d'Equipament i Dades Viàries

Estació: CE160578
Carrils: 2+2

Municipi: Sant Fruitós de Bages

Carretera: C-16 **PK: 57+300**
Comarca: El Bages

2018	gen.	febr.	març	abr.	maig	juny	jul.	ag.	set.	oct.	nov.	des.	IMD
dies	31	28	31	30	31	30	31	31	30	31	30	31	365
dl. a dv.	23	20	22	21	23	21	22	23	20	23	22	21	261
dissabtes	4	4	5	4	4	5	4	4	5	4	4	5	52
diumenges	4	4	4	5	4	4	5	4	5	4	4	5	52
2019													
DIES AFORATS													
dies d'aforament	0	28	31	30	31	30	31	31	30	31	30	31	334
dl. a dv.	23	20	21	22	23	20	23	22	21	23	21	22	261
dissabtes	4	4	5	4	4	5	4	5	4	4	5	4	52
diumenges	4	4	5	4	4	5	4	4	5	4	4	5	52
INTENSITATS MITJANES													
IMD	0	30715	30175	28369	27989	29105	29770	26410	28437	29469	29942	30204	29132
IMD dl. a dv.	0	31096	31621	29835	29596	31360	31146	27739	29863	30371	31132	31162	27746
IMD dissabtes	0	29802	27562	25360	24179	26587	25541	23957	25887	28601	27967	29127	24699
IMD diumenges	0	29720	26714	23316	22558	22606	26089	22169	24487	25151	26169	26852	23154
INTENSITATS MITJANES DE PESANTS													
IMD	0	2410	2325	2289	2342	2247	2482	1822	2186	2448	2377	2009	2266
IMD dl. a dv.	0	3106	3132	2912	2955	3051	3111	2321	2874	3073	3126	2577	2670
IMD dissabtes	0	777	739	713	698	791	778	705	699	780	719	764	685
IMD diumenges	0	567	523	441	466	487	571	471	486	528	517	507	466
COEFICIENTS DE TOTALS													
Factor L	0,00000	0,94848	0,96545	1,02690	1,04085	1,00092	0,97857	1,10306	1,02444	0,98857	0,97294	0,96452	1,00000
Factor S	0,00000	0,98773	0,95950	0,94736	0,93988	0,93838	0,95110	0,95184	0,95526	0,96712	0,96270	0,97091	0,96066
COEFICIENTS DE PESANTS													
Factor L	0,00000	0,94000	0,97451	0,98985	0,96729	1,00826	0,91283	1,24387	1,03633	0,92541	0,95326	1,12761	1,00000
Factor S	0,00000	0,77610	0,77184	0,77087	0,77054	0,77409	0,77622	0,78666	0,77317	0,77509	0,77074	0,78471	0,77586
VOLUM TOTAL DE VEHICLES PER SENTIT													
Sentit 1	0,00%	49,28%	48,96%	48,91%	49,22%	48,98%	49,23%	49,25%	48,33%	49,42%	48,92%	49,75%	49,12%
Sentit 2	0,00%	50,72%	51,04%	51,09%	50,78%	51,02%	50,77%	50,75%	51,67%	50,58%	51,08%	50,25%	50,88%
VOLUM DE VEHICLES PESANTS PER SENTIT													
Sentit 1	0,00%	47,25%	46,92%	46,67%	46,84%	46,65%	46,85%	46,72%	46,61%	46,56%	47,04%	46,12%	46,76%
Sentit 2	0,00%	52,75%	53,08%	53,33%	53,16%	53,35%	53,15%	53,28%	53,39%	53,44%	52,96%	53,88%	53,24%
VOLUM DE VEHICLES PER DIA DE LA SETMANA													
Dilluns	0,00%	13,88%	14,43%	14,06%	14,73%	14,59%	14,42%	15,08%	14,35%	14,23%	14,45%	15,02%	13,27%
Dimarts	0,00%	13,62%	13,87%	14,98%	14,89%	14,49%	14,10%	14,12%	14,81%	13,96%	14,08%	13,60%	13,04%
Dimecres	0,00%	13,91%	13,93%	15,33%	13,98%	14,58%	14,40%	14,90%	13,04%	14,10%	14,21%	13,08%	12,95%
Dijous	0,00%	12,78%	14,27%	15,52%	15,26%	14,81%	14,80%	14,37%	14,91%	15,69%	14,50%	15,22%	13,51%
Divendres	0,00%	18,13%	17,76%	15,57%	17,10%	17,64%	17,51%	16,53%	17,69%	15,92%	16,83%	16,70%	15,62%
Dissabte	0,00%	13,86%	13,07%	12,78%	12,44%	12,91%	12,26%	12,99%	12,94%	13,89%	13,39%	13,73%	12,02%
Diumenge	0,00%	13,82%	12,67%	11,75%	11,60%	10,97%	12,52%	12,02%	12,24%	12,22%	12,53%	12,66%	11,25%
VOLUM DE PESANTS PER DIA DE LA SETMANA													
Dilluns	0,00%	18,45%	18,05%	16,90%	18,90%	14,97%	18,08%	18,05%	18,87%	19,23%	18,99%	20,50%	16,75%
Dimarts	0,00%	18,84%	18,18%	20,49%	19,16%	19,20%	18,33%	18,34%	18,50%	19,00%	19,78%	18,54%	17,36%
Dimecres	0,00%	18,85%	18,37%	20,49%	16,15%	19,59%	18,18%	18,75%	15,58%	18,65%	19,32%	17,38%	16,78%
Dijous	0,00%	16,53%	18,51%	18,58%	19,23%	18,96%	18,67%	16,84%	19,81%	19,20%	18,91%	18,29%	16,96%
Divendres	0,00%	19,36%	19,41%	16,19%	19,27%	19,55%	18,78%	18,84%	19,62%	16,06%	15,71%	16,26%	16,59%
Dissabte	0,00%	4,61%	4,38%	4,54%	4,37%	4,78%	4,59%	5,51%	4,50%	4,69%	4,23%	5,43%	4,30%
Diumenge	0,00%	3,36%	3,10%	2,81%	2,92%	2,94%	3,37%	3,68%	3,13%	3,18%	3,04%	3,60%	2,93%
LONGITUD DE VEHICLES													
0-2 m(%)	S/D	S/D	S/D	S/D	S/D	S/D	S/D	S/D	S/D	S/D	S/D	S/D	0,00%
2-6 m(%)	0,00%	92,15%	92,29%	91,93%	91,63%	92,28%	91,66%	93,10%	92,31%	91,69%	92,06%	93,35%	84,54%
6-X m(%)	0,00%	7,85%	7,71%	8,07%	8,37%	7,72%	8,34%	6,90%	7,69%	8,31%	7,94%	6,65%	7,13%
VELOCITAT MITJANA PER SENTIT													
Sentit 1	km/h	S/D	S/D	S/D	S/D	S/D	S/D	S/D	S/D	S/D	S/D	S/D	0,00
Sentit 2	km/h	S/D	S/D	S/D	S/D	S/D	S/D	S/D	S/D	S/D	S/D	S/D	0,00
VELOCITAT MITJANA													
	km/h	S/D	S/D	S/D	S/D	S/D	S/D	S/D	S/D	S/D	S/D	S/D	0,00



Generalitat de Catalunya
Departament de Territori i Sostenibilitat
 Direcció General de Infraestructures de Mobilitat
 Servei d'Equipament i Dades Viàries

Estació: CE160618
Carrils: 2+2

Municipi: Sallent

Carretera: C-16 **PK: 61+440**
Comarca: El Bages

2018	gen.	febr.	març	abr.	maig	juny	jul.	ag.	set.	oct.	nov.	des.	IMD
dies	31	28	31	30	31	30	31	31	30	31	30	31	365
dl. a dv.	23	20	22	21	23	21	22	23	20	23	22	21	261
dissabtes	4	4	5	4	4	5	4	4	5	4	4	5	52
diumenges	4	4	4	5	4	4	5	4	5	4	4	5	52
2019	DIES AFORATS												
dies d'aforament	0	28	31	30	31	30	31	31	30	31	30	31	334
dl. a dv.	23	20	21	22	23	20	23	22	21	23	21	22	261
dissabtes	4	4	5	4	4	5	4	5	4	4	5	4	52
diumenges	4	4	5	4	4	5	4	4	5	4	4	5	52
	INTENSITATS MITJANES												
IMD	0	30747	30373	28683	28327	29442	29533	27482	29354	29992	30401	30388	29510
IMD dl. a dv.	0	30363	31085	29640	29511	30908	30173	28063	30046	30284	31036	31164	27530
IMD dissabtes	0	31127	28718	26545	25076	27703	26731	26367	27954	30674	29319	29141	25952
IMD diumenges	0	32284	29037	25560	24770	25317	28653	25681	27567	27634	28415	27968	25412
	INTENSITATS MITJANES DE PESANTS												
IMD	0	1994	2113	2069	2156	1990	2173	1731	1998	2216	2236	1814	2045
IMD dl. a dv.	0	2519	2817	2617	2710	2673	2708	2180	2594	2753	2916	2301	2386
IMD dissabtes	0	776	742	659	658	734	721	731	754	838	777	756	684
IMD diumenges	0	587	527	465	472	512	553	511	489	503	486	513	471
	COEFICIENTS DE TOTALS												
Factor L	0,00000	0,95977	0,97158	1,02882	1,04175	1,00230	0,99921	1,07377	1,00530	0,98391	0,97070	0,97111	1,00000
Factor S	0,00000	1,01263	0,97971	0,96542	0,95558	0,95934	0,97650	0,97924	0,97827	0,98934	0,98003	0,97607	0,98082
	COEFICIENTS DE PESANTS												
Factor L	0,00000	1,02542	0,96760	0,98824	0,94824	1,02756	0,94075	1,18106	1,02323	0,92285	0,91451	1,12741	1,00000
Factor S	0,00000	0,79156	0,77861	0,77560	0,77385	0,78086	0,78150	0,79568	0,78275	0,78386	0,77612	0,79306	0,78344
	VOLUM TOTAL DE VEHICLES PER SENTIT												
Sentit 1	0,00%	51,13%	50,84%	50,69%	50,66%	50,55%	50,68%	50,94%	50,00%	51,00%	50,42%	51,44%	50,76%
Sentit 2	0,00%	48,87%	49,16%	49,31%	49,34%	49,45%	49,32%	49,06%	50,00%	49,00%	49,58%	48,56%	49,24%
	VOLUM DE VEHICLES PESANTS PER SENTIT												
Sentit 1	0,00%	51,32%	50,99%	51,04%	50,37%	50,79%	50,35%	50,61%	50,58%	50,35%	50,97%	50,73%	50,73%
Sentit 2	0,00%	48,68%	49,01%	48,96%	49,63%	49,21%	49,65%	49,39%	49,42%	49,65%	49,03%	49,27%	49,27%
	VOLUM DE VEHICLES PER DIA DE LA SETMANA												
Dilluns	0,00%	13,54%	14,23%	13,73%	14,44%	14,74%	14,12%	14,44%	13,89%	13,67%	14,01%	14,89%	12,97%
Dimarts	0,00%	13,22%	13,39%	14,42%	14,44%	13,94%	13,65%	13,56%	14,37%	13,57%	13,91%	13,48%	12,66%
Dimecres	0,00%	13,62%	13,60%	14,83%	13,89%	14,28%	13,90%	14,37%	12,96%	13,73%	13,97%	13,06%	12,68%
Dijous	0,00%	12,45%	14,06%	15,22%	15,01%	14,53%	14,44%	14,24%	14,47%	15,47%	14,12%	15,31%	13,28%
Divendres	0,00%	17,70%	17,44%	15,86%	16,91%	16,97%	17,18%	16,25%	17,38%	15,79%	16,72%	16,50%	15,39%
Dissabte	0,00%	14,46%	13,56%	13,21%	12,73%	13,35%	12,90%	13,75%	13,56%	14,61%	13,84%	13,66%	12,47%
Diumenge	0,00%	15,00%	13,71%	12,72%	12,58%	12,20%	13,82%	13,39%	13,38%	13,16%	13,41%	13,11%	12,21%
	VOLUM DE PESANTS PER DIA DE LA SETMANA												
Dilluns	0,00%	17,92%	17,74%	15,89%	18,32%	15,08%	17,58%	17,00%	18,16%	18,41%	17,69%	19,51%	16,11%
Dimarts	0,00%	18,42%	18,17%	20,11%	18,68%	18,88%	17,73%	18,02%	18,23%	18,70%	20,43%	17,93%	17,11%
Dimecres	0,00%	18,83%	18,63%	20,32%	16,42%	19,56%	18,20%	18,65%	15,85%	18,58%	19,46%	16,77%	16,77%
Dijous	0,00%	16,27%	18,47%	19,14%	19,20%	19,08%	19,08%	17,26%	19,11%	19,60%	18,47%	18,50%	17,02%
Divendres	0,00%	18,80%	18,72%	16,64%	19,68%	18,87%	18,83%	18,83%	19,91%	15,79%	16,03%	17,33%	16,62%
Dissabte	0,00%	5,56%	4,84%	4,63%	4,48%	5,02%	4,85%	6,02%	5,30%	5,57%	4,87%	5,94%	4,76%
Diumenge	0,00%	4,21%	3,43%	3,26%	3,21%	3,50%	3,72%	4,21%	3,44%	3,34%	3,05%	4,03%	3,28%
	LONGITUD DE VEHICLES												
0-2 m(m%)	S/D	S/D	S/D	S/D	S/D	S/D	S/D	S/D	S/D	S/D	S/D	S/D	0,00%
2-6 m(m%)	0,00%	93,51%	93,04%	92,79%	92,39%	93,24%	92,64%	93,70%	93,19%	92,61%	92,65%	94,03%	85,32%
6-X m(m%)	0,00%	6,49%	6,96%	7,21%	7,61%	6,76%	7,36%	6,30%	6,81%	7,39%	7,35%	5,97%	6,35%
	VELOCITAT MITJANA PER SENTIT												
Sentit 1	km/h	S/D	S/D	S/D	S/D	S/D	S/D	S/D	S/D	S/D	S/D	S/D	0,00
Sentit 2	km/h	S/D	S/D	S/D	S/D	S/D	S/D	S/D	S/D	S/D	S/D	S/D	0,00
	VELOCITAT MITJANA												
	km/h	S/D	S/D	S/D	S/D	S/D	S/D	S/D	S/D	S/D	S/D	S/D	0,00



Generalitat de Catalunya
Departament de Territori i Sostenibilitat
 Direcció General de Infraestructures de Mobilitat
 Servei d'Equipament i Dades Viàries

Estació: CE160658
Carrils: 2+2

Municipi: Sallent

Carretera: C-16 **PK: 65+270**
Comarca: El Bages

2018	gen.	febr.	març	abr.	maig	juny	jul.	ag.	set.	oct.	nov.	des.	IMD
dies	31	28	31	30	31	30	31	31	30	31	30	31	365
dl. a dv.	23	20	22	21	23	21	22	23	20	23	22	21	261
dissabtes	4	4	5	4	4	5	4	4	5	4	4	5	52
diumenges	4	4	4	5	4	4	5	4	5	4	4	5	52
2019	DIES AFORATS												
dies d'aforament	0	28	31	30	31	30	31	31	30	31	30	31	334
dl. a dv.	23	20	21	22	23	20	23	22	21	23	21	22	261
dissabtes	4	4	5	4	4	5	4	5	4	4	5	4	52
diumenges	4	4	5	4	4	5	4	4	5	4	4	5	52
	INTENSITATS MITJANES												
IMD	0	25497	24711	23275	22423	23939	24127	23494	23948	24098	24505	25091	24090
IMD dl. a dv.	0	24481	24617	23556	22866	24568	24024	23539	23907	23646	24341	25201	21931
IMD dissabtes	0	27055	24236	22637	20953	23444	23101	23442	23688	26539	24939	25089	22241
IMD diumenges	0	29014	25581	22366	21345	21916	25743	23309	24328	24254	24825	24610	22415
	INTENSITATS MITJANES DE PESANTS												
IMD	0	1450	1400	1317	1386	1324	1455	1120	1310	1404	1408	1169	1339
IMD dl. a dv.	0	1818	1827	1642	1720	1740	1789	1375	1686	1712	1813	1470	1539
IMD dissabtes	0	584	567	490	487	572	540	554	484	627	514	514	499
IMD diumenges	0	479	440	355	369	412	452	427	394	409	394	369	377
	COEFICIENTS DE TOTALS												
Factor L	0,00000	0,94485	0,97488	1,03504	1,07437	1,00632	0,99848	1,02539	1,00593	0,99969	0,98308	0,96012	1,00000
Factor S	0,00000	1,04146	1,00338	0,98720	0,97855	0,97804	1,00473	0,99802	1,00120	1,02115	1,00635	0,99602	1,00518
	COEFICIENTS DE PESANTS												
Factor L	0,00000	0,92339	0,95673	1,01704	0,96613	1,01174	0,92036	1,19595	1,02211	0,95388	0,95144	1,14585	1,00000
Factor S	0,00000	0,79782	0,79300	0,78780	0,78538	0,79511	0,79355	0,81617	0,78867	0,80072	0,78581	0,80016	0,79558
	VOLUM TOTAL DE VEHICLES PER SENTIT												
Sentit 1	0,00%	50,44%	49,98%	50,03%	50,20%	49,82%	50,24%	50,34%	49,36%	50,83%	50,15%	51,29%	50,25%
Sentit 2	0,00%	49,56%	50,02%	49,97%	49,80%	50,18%	49,76%	49,66%	50,64%	49,17%	49,85%	48,71%	49,75%
	VOLUM DE VEHICLES PESANTS PER SENTIT												
Sentit 1	0,00%	48,86%	48,56%	48,37%	48,75%	48,67%	49,04%	48,79%	48,85%	48,98%	49,90%	49,34%	48,92%
Sentit 2	0,00%	51,14%	51,44%	51,63%	51,25%	51,33%	50,96%	51,21%	51,15%	51,02%	50,10%	50,66%	51,08%
	VOLUM DE VEHICLES PER DIA DE LA SETMANA												
Dilluns	0,00%	12,99%	13,85%	13,60%	13,98%	14,81%	13,67%	14,34%	13,48%	13,06%	13,73%	14,45%	12,66%
Dimarts	0,00%	12,40%	12,90%	13,75%	13,92%	13,39%	13,07%	13,23%	13,92%	12,87%	13,26%	12,89%	12,13%
Dimecres	0,00%	12,97%	12,96%	14,30%	13,64%	13,59%	13,43%	14,03%	12,66%	13,15%	13,30%	12,59%	12,22%
Dijous	0,00%	11,95%	13,40%	14,86%	14,47%	13,90%	13,86%	13,89%	13,98%	15,06%	13,50%	15,22%	12,84%
Divendres	0,00%	18,27%	17,82%	15,94%	16,92%	17,33%	17,22%	16,00%	17,36%	15,88%	16,99%	16,65%	15,53%
Dissabte	0,00%	15,16%	14,14%	13,85%	13,41%	13,94%	13,60%	14,30%	14,11%	15,67%	14,64%	14,23%	13,09%
Diumenge	0,00%	16,26%	14,92%	13,69%	13,67%	13,03%	15,15%	14,22%	14,49%	14,32%	14,58%	13,96%	13,19%
	VOLUM DE PESANTS PER DIA DE LA SETMANA												
Dilluns	0,00%	17,87%	17,28%	16,46%	18,31%	15,11%	17,46%	17,12%	18,41%	18,29%	18,68%	19,97%	16,25%
Dimarts	0,00%	17,86%	17,54%	19,45%	18,30%	18,52%	17,50%	17,59%	17,78%	18,16%	20,32%	17,82%	16,74%
Dimecres	0,00%	18,49%	18,06%	19,79%	16,09%	18,98%	17,75%	17,86%	15,47%	18,04%	18,65%	16,81%	16,33%
Dijous	0,00%	15,84%	17,97%	18,31%	18,77%	18,23%	18,62%	16,79%	18,87%	19,23%	18,10%	18,41%	16,59%
Divendres	0,00%	19,48%	19,18%	16,66%	19,48%	19,00%	18,71%	18,16%	20,03%	15,44%	15,20%	16,21%	16,46%
Dissabte	0,00%	5,75%	5,60%	5,41%	5,14%	5,91%	5,42%	7,05%	5,21%	6,56%	5,12%	6,27%	5,29%
Diumenge	0,00%	4,72%	4,35%	3,91%	3,90%	4,25%	4,54%	5,43%	4,23%	4,28%	3,92%	4,51%	4,01%
	LONGITUD DE VEHICLES												
0-2 m(m%)	S/D	S/D	S/D	S/D	S/D	S/D	S/D	S/D	S/D	S/D	S/D	S/D	0,00%
2-6 m(m%)	0,00%	94,31%	94,34%	94,34%	93,82%	94,47%	93,97%	95,23%	94,53%	94,17%	94,26%	95,34%	86,56%
6-X m(m%)	0,00%	5,69%	5,66%	5,66%	6,18%	5,53%	6,03%	4,77%	5,47%	5,83%	5,74%	4,66%	5,10%
	VELOCITAT MITJANA PER SENTIT												
Sentit 1	km/h	S/D	S/D	S/D	S/D	S/D	S/D	S/D	S/D	S/D	S/D	S/D	0,00
Sentit 2	km/h	S/D	S/D	S/D	S/D	S/D	S/D	S/D	S/D	S/D	S/D	S/D	0,00
	VELOCITAT MITJANA												
	km/h	S/D	S/D	S/D	S/D	S/D	S/D	S/D	S/D	S/D	S/D	S/D	0,00



Generalitat de Catalunya
Departament de Territori i Sostenibilitat
 Direcció General de Infraestructures de Mobilitat
 Servei d'Equipament i Dades Viàries

Estació: CE160728
Carrils: 2+2

Municipi: Navàs

Carretera: C-16 **PK: 72+250**
Comarca: El Bages

2018	gen.	febr.	març	abr.	maig	juny	jul.	ag.	set.	oct.	nov.	des.	IMD
dies	31	28	31	30	31	30	31	31	30	31	30	31	365
dl. a dv.	23	20	22	21	23	21	22	23	20	23	22	21	261
dissabtes	4	4	5	4	4	5	4	4	5	4	4	5	52
diumenges	4	4	4	5	4	4	5	4	5	4	4	5	52
2019	DIES AFORATS												
dies d'aforament	0	28	31	30	31	30	31	31	30	31	30	31	334
dl. a dv.	23	20	21	22	23	20	23	22	21	23	21	22	261
dissabtes	4	4	5	4	4	5	4	5	4	4	5	4	52
diumenges	4	4	5	4	4	5	4	4	5	4	4	5	52
	INTENSITATS MITJANES												
IMD	0	19413	18643	17488	16373	18143	18396	19002	18232	18109	18472	19416	18328
IMD dl. a dv.	0	17839	17791	17223	16302	17919	17640	18633	17552	17080	17669	19002	16126
IMD dissabtes	0	22038	19267	17780	15876	18849	18844	19669	18949	21766	19867	20187	17885
IMD diumenges	0	24657	21595	18652	17277	18330	22296	20203	20513	20363	20947	20621	18901
	INTENSITATS MITJANES DE PESANTS												
IMD	0	1196	1167	1129	1171	1125	1250	982	1106	1191	1186	1012	1137
IMD dl. a dv.	0	1475	1496	1386	1436	1445	1510	1181	1396	1430	1503	1251	1285
IMD dissabtes	0	559	533	487	464	559	540	551	468	598	493	503	484
IMD diumenges	0	437	419	362	353	411	466	428	396	414	388	370	372
	COEFICIENTS DE TOTALS												
Factor L	0,00000	0,94415	0,98315	1,04805	1,11943	1,01025	0,99632	0,96453	1,00530	1,01214	0,99221	0,94398	1,00000
Factor S	0,00000	1,08822	1,04240	1,01647	1,00480	1,01068	1,04746	1,01998	1,03546	1,06664	1,04427	1,02108	1,04017
	COEFICIENTS DE PESANTS												
Factor L	0,00000	0,95086	0,97476	1,00711	0,97122	1,01078	0,90988	1,15766	1,02867	0,95455	0,95904	1,12342	1,00000
Factor S	0,00000	0,81073	0,80513	0,80177	0,79547	0,81015	0,80937	0,83267	0,80266	0,81542	0,79802	0,81407	0,80947
	VOLUM TOTAL DE VEHICLES PER SENTIT												
Sentit 1	0,00%	49,95%	49,36%	49,36%	49,46%	49,14%	49,69%	49,95%	48,61%	50,38%	49,52%	51,06%	49,70%
Sentit 2	0,00%	50,05%	50,64%	50,64%	50,54%	50,86%	50,31%	50,05%	51,39%	49,62%	50,48%	48,94%	50,30%
	VOLUM DE VEHICLES PESANTS PER SENTIT												
Sentit 1	0,00%	49,23%	49,45%	49,12%	49,12%	49,29%	49,28%	49,28%	49,36%	49,78%	51,02%	50,23%	49,56%
Sentit 2	0,00%	50,77%	50,55%	50,88%	50,88%	50,71%	50,72%	50,72%	50,64%	50,22%	48,98%	49,77%	50,44%
	VOLUM DE VEHICLES PER DIA DE LA SETMANA												
Dilluns	0,00%	12,15%	13,28%	13,34%	13,38%	15,12%	12,98%	14,08%	12,81%	12,21%	13,09%	13,95%	12,20%
Dimarts	0,00%	11,37%	12,00%	12,84%	13,16%	12,41%	12,22%	12,72%	13,18%	11,87%	12,38%	12,08%	11,35%
Dimecres	0,00%	12,08%	12,08%	13,68%	13,27%	12,67%	12,67%	13,64%	12,38%	12,24%	12,39%	11,67%	11,57%
Dijous	0,00%	11,22%	12,58%	14,42%	14,03%	13,01%	13,04%	13,53%	13,18%	14,57%	12,61%	15,21%	12,28%
Divendres	0,00%	18,82%	18,24%	16,12%	17,12%	17,46%	17,49%	15,95%	17,51%	16,18%	17,63%	17,18%	15,81%
Dissabte	0,00%	16,22%	15,00%	14,44%	13,90%	14,87%	14,47%	14,84%	14,86%	17,01%	15,53%	14,80%	13,83%
Diumenge	0,00%	18,14%	16,82%	15,15%	15,13%	14,46%	17,12%	15,24%	16,08%	15,91%	16,37%	15,11%	14,63%
	VOLUM DE PESANTS PER DIA DE LA SETMANA												
Dilluns	0,00%	16,88%	17,03%	16,05%	17,79%	14,99%	16,61%	16,94%	17,96%	17,73%	18,18%	19,06%	15,77%
Dimarts	0,00%	17,57%	17,22%	19,35%	18,22%	17,98%	17,31%	17,10%	17,45%	18,09%	20,60%	17,51%	16,53%
Dimecres	0,00%	18,28%	17,81%	19,36%	15,64%	18,92%	17,46%	17,61%	15,46%	17,45%	18,42%	16,45%	16,07%
Dijous	0,00%	15,86%	17,83%	18,10%	18,83%	17,74%	18,49%	16,31%	18,52%	19,05%	17,36%	18,42%	16,38%
Divendres	0,00%	19,50%	18,80%	16,24%	19,31%	18,54%	18,42%	17,84%	19,60%	15,21%	15,02%	16,26%	16,23%
Dissabte	0,00%	6,67%	6,33%	6,25%	5,80%	6,82%	6,28%	8,01%	5,97%	7,36%	5,83%	7,08%	6,03%
Diumenge	0,00%	5,22%	4,98%	4,65%	4,41%	5,01%	5,42%	6,21%	5,05%	5,10%	4,59%	5,21%	4,65%
	LONGITUD DE VEHICLES												
0-2 m(%)	S/D	S/D	S/D	S/D	S/D	S/D	S/D	S/D	S/D	S/D	S/D	S/D	0,00%
2-6 m(%)	0,00%	93,84%	93,74%	93,54%	92,85%	93,80%	93,21%	94,83%	93,94%	93,42%	93,58%	94,79%	85,96%
6-X m(%)	0,00%	6,16%	6,26%	6,46%	7,15%	6,20%	6,79%	5,17%	6,06%	6,58%	6,42%	5,21%	5,71%
	VELOCITAT MITJANA PER SENTIT												
Sentit 1	km/h	S/D	S/D	S/D	S/D	S/D	S/D	S/D	S/D	S/D	S/D	S/D	0,00
Sentit 2	km/h	S/D	S/D	S/D	S/D	S/D	S/D	S/D	S/D	S/D	S/D	S/D	0,00
	VELOCITAT MITJANA												
	km/h	S/D	S/D	S/D	S/D	S/D	S/D	S/D	S/D	S/D	S/D	S/D	0,00



Generalitat de Catalunya
Departament de Territori i Sostenibilitat
 Direcció General de Infraestructures de Mobilitat
 Servei d'Equipament i Dades Viàries

Estació: CE160808
Carrils: 2+2

Municipi: Puig-Reig

Carretera: C-16 **PK: 81+100**
Comarca: El Berguedà

2018	gen.	febr.	març	abr.	maig	juny	jul.	ag.	set.	oct.	nov.	des.	IMD
dies	31	28	31	30	31	30	31	31	30	31	30	31	365
dl. a dv.	23	20	22	21	23	21	22	23	20	23	22	21	261
dissabtes	4	4	5	4	4	5	4	4	5	4	4	5	52
diumenges	4	4	4	5	4	4	5	4	5	4	4	5	52
2019	DIES AFORATS												
dies d'aforament	0	28	31	30	31	30	31	31	30	31	30	31	334
dl. a dv.	23	20	21	22	23	20	23	22	21	23	21	22	261
dissabtes	4	4	5	4	4	5	4	5	4	4	5	4	52
diumenges	4	4	5	4	4	5	4	4	5	4	4	5	52
	INTENSITATS MITJANES												
IMD	0	17710	16908	15786	14552	16384	16694	17764	16518	16471	16827	17745	16663
IMD dl. a dv.	0	16040	15947	15436	14382	16057	15821	17272	15719	15376	15874	17214	14509
IMD dissabtes	0	20476	17692	16200	14187	17183	17584	18623	17443	20315	18296	18691	16511
IMD diumenges	0	23294	20163	17300	15893	16891	20827	19395	19138	18924	19991	19326	17694
	INTENSITATS MITJANES DE PESANTS												
IMD	0	1141	1106	1066	1113	1070	1184	948	1036	1134	1122	942	1078
IMD dl. a dv.	0	1397	1409	1303	1358	1365	1420	1131	1297	1357	1418	1159	1211
IMD dissabtes	0	565	531	474	468	552	541	555	463	579	475	481	478
IMD diumenges	0	442	410	357	350	406	469	431	395	407	380	360	369
	COEFICIENTS DE TOTALS												
Factor L	0,00000	0,94090	0,98549	1,05554	1,14510	1,01704	0,99815	0,93804	1,00876	1,01168	0,99029	0,93901	1,00000
Factor S	0,00000	1,10412	1,05340	1,02432	1,01307	1,01743	1,06112	1,02874	1,04674	1,07886	1,05884	1,02977	1,05106
	COEFICIENTS DE PESANTS												
Factor L	0,00000	0,94444	0,97468	1,01126	0,96839	1,00752	0,91047	1,13711	1,04065	0,95051	0,96042	1,14373	1,00000
Factor S	0,00000	0,81721	0,80963	0,80537	0,80031	0,81453	0,81586	0,83867	0,80875	0,81803	0,80051	0,81791	0,81420
	VOLUM TOTAL DE VEHICLES PER SENTIT												
Sentit 1	0,00%	50,78%	50,18%	50,23%	50,50%	50,07%	50,64%	50,59%	49,27%	51,36%	50,21%	51,92%	50,54%
Sentit 2	0,00%	49,22%	49,82%	49,77%	49,50%	49,93%	49,36%	49,41%	50,73%	48,64%	49,79%	48,08%	49,46%
	VOLUM DE VEHICLES PESANTS PER SENTIT												
Sentit 1	0,00%	48,86%	48,84%	48,71%	48,36%	49,03%	49,24%	49,26%	48,63%	49,37%	50,35%	49,67%	49,12%
Sentit 2	0,00%	51,14%	51,16%	51,29%	51,64%	50,97%	50,76%	50,74%	51,37%	50,63%	49,65%	50,33%	50,88%
	VOLUM DE VEHICLES PER DIA DE LA SETMANA												
Dilluns	0,00%	11,86%	13,14%	13,32%	13,25%	15,38%	12,84%	13,94%	12,74%	11,96%	13,08%	13,73%	12,10%
Dimarts	0,00%	11,08%	11,74%	12,56%	12,98%	12,08%	11,92%	12,56%	13,00%	11,52%	12,02%	11,84%	11,11%
Dimecres	0,00%	11,79%	11,74%	13,46%	13,29%	12,40%	12,35%	13,50%	12,05%	12,05%	12,02%	11,39%	11,34%
Dijous	0,00%	11,02%	12,34%	14,32%	13,75%	12,77%	12,80%	13,42%	12,93%	14,55%	12,28%	15,22%	12,12%
Divendres	0,00%	18,95%	18,46%	16,22%	17,12%	17,56%	17,66%	15,90%	17,59%	16,25%	17,72%	17,34%	15,90%
Dissabte	0,00%	16,52%	15,22%	14,57%	13,97%	15,03%	14,85%	15,03%	15,11%	17,43%	15,71%	14,99%	14,03%
Diumenge	0,00%	18,79%	17,35%	15,56%	15,65%	14,77%	17,59%	15,65%	16,58%	16,24%	17,16%	15,50%	15,07%
	VOLUM DE PESANTS PER DIA DE LA SETMANA												
Dilluns	0,00%	16,71%	16,92%	16,10%	17,44%	15,26%	16,54%	16,42%	17,82%	17,72%	18,24%	18,76%	15,66%
Dimarts	0,00%	17,81%	17,24%	18,99%	18,26%	17,71%	16,92%	17,21%	17,50%	17,98%	20,72%	17,65%	16,50%
Dimecres	0,00%	18,38%	17,42%	19,15%	15,72%	18,74%	17,31%	17,51%	15,09%	17,18%	18,35%	16,22%	15,92%
Dijous	0,00%	15,65%	17,71%	18,31%	18,93%	17,61%	18,29%	16,40%	18,67%	19,41%	17,42%	18,30%	16,39%
Divendres	0,00%	18,86%	18,90%	16,15%	18,91%	18,38%	18,54%	17,62%	19,24%	14,96%	14,58%	16,37%	16,04%
Dissabte	0,00%	7,07%	6,67%	6,45%	6,15%	7,09%	6,65%	8,35%	6,30%	7,48%	5,94%	7,27%	6,28%
Diumenge	0,00%	5,53%	5,15%	4,85%	4,60%	5,22%	5,75%	6,48%	5,38%	5,26%	4,75%	5,44%	4,87%
	LONGITUD DE VEHICLES												
0-2 m(m%)	S/D	S/D	S/D	S/D	S/D	S/D	S/D	S/D	S/D	S/D	S/D	S/D	0,00%
2-6 m(m%)	0,00%	93,56%	93,46%	93,25%	92,35%	93,47%	92,91%	94,66%	93,73%	93,11%	93,33%	94,69%	85,71%
6-X m(m%)	0,00%	6,44%	6,54%	6,75%	7,65%	6,53%	7,09%	5,34%	6,27%	6,89%	6,67%	5,31%	5,96%
	VELOCITAT MITJANA PER SENTIT												
Sentit 1	km/h	S/D	S/D	S/D	S/D	S/D	S/D	S/D	S/D	S/D	S/D	S/D	0,00
Sentit 2	km/h	S/D	S/D	S/D	S/D	S/D	S/D	S/D	S/D	S/D	S/D	S/D	0,00
	VELOCITAT MITJANA												
	km/h	S/D	S/D	S/D	S/D	S/D	S/D	S/D	S/D	S/D	S/D	S/D	0,00



Generalitat de Catalunya
Departament de Territori i Sostenibilitat
 Direcció General de Infraestructures de Mobilitat
 Servei d'Equipament i Dades Viàries

Estació: CE160898
Carrils: 2+2

Municipi: Casserres

Carretera: C-16 **PK: 88+900**
Comarca: El Berguedà

2018	gen.	febr.	març	abr.	maig	juny	jul.	ag.	set.	oct.	nov.	des.	IMD
dies	31	28	31	30	31	30	31	31	30	31	30	31	365
dl. a dv.	23	20	22	21	23	21	22	23	20	23	22	21	261
dissabtes	4	4	5	4	4	5	4	4	5	4	4	5	52
diumenges	4	4	4	5	4	4	5	4	5	4	4	5	52
2019	DIES AFORATS												
dies d'aforament	0	28	31	31	31	30	31	31	30	31	30	31	335
dl. a dv.	23	20	21	22	23	20	23	22	21	23	21	22	261
dissabtes	4	4	5	4	4	5	4	5	4	4	5	4	52
diumenges	4	4	5	4	4	5	4	4	5	4	4	5	52
	INTENSITATS MITJANES												
IMD	0	19688	18873	17149	16590	18469	18856	19657	18454	24098	18681	19695	19110
IMD dl. a dv.	0	18364	18313	17648	16750	18364	18204	19315	18020	23646	18187	19471	17122
IMD dissabtes	0	21949	19218	17615	15705	19041	19407	20384	19003	26539	19541	20517	18343
IMD diumenges	0	24047	20877	18223	16559	18315	22053	20626	19838	24254	20200	20019	18829
	INTENSITATS MITJANES DE PESANTS												
IMD	0	1104	1072	1004	1072	1030	1148	931	1034	1404	1107	927	1076
IMD dl. a dv.	0	1351	1366	1264	1308	1312	1377	1111	1302	1712	1399	1137	1215
IMD dissabtes	0	538	509	475	445	538	528	548	448	627	472	487	472
IMD diumenges	0	437	400	351	338	397	447	424	381	409	364	356	361
	COEFICIENTS DE TOTALS												
Factor L	0,00000	0,97063	1,01255	1,11436	1,15186	1,03471	1,01347	0,97218	1,03555	0,79301	1,02296	0,97031	1,00000
Factor S	0,00000	1,07210	1,02706	1,00438	0,98945	1,00489	1,03965	1,01760	1,02220	1,02115	1,02644	1,01169	1,02443
	COEFICIENTS DE PESANTS												
Factor L	0,00000	0,97391	1,00367	1,07164	1,00383	1,04391	0,93716	1,15489	1,03988	0,76609	0,97197	1,16040	1,00000
Factor S	0,00000	0,81734	0,80933	0,80763	0,79974	0,81616	0,81538	0,83937	0,80527	0,80072	0,79964	0,82016	0,81215
	VOLUM TOTAL DE VEHICLES PER SENTIT												
Sentit 1	0,00%	50,57%	50,02%	50,08%	50,34%	49,90%	50,30%	50,31%	49,18%	50,83%	50,16%	51,51%	50,32%
Sentit 2	0,00%	49,43%	49,98%	49,92%	49,66%	50,10%	49,70%	49,69%	50,82%	49,17%	49,84%	48,49%	49,68%
	VOLUM DE VEHICLES PESANTS PER SENTIT												
Sentit 1	0,00%	49,84%	49,57%	49,77%	49,72%	50,20%	50,53%	50,54%	50,18%	48,98%	52,02%	51,01%	50,17%
Sentit 2	0,00%	50,16%	50,43%	50,23%	50,28%	49,80%	49,47%	49,46%	49,82%	51,02%	47,98%	48,99%	49,83%
	VOLUM DE VEHICLES PER DIA DE LA SETMANA												
Dilluns	0,00%	12,45%	13,55%	13,55%	13,77%	15,24%	13,13%	14,10%	13,21%	13,06%	13,47%	14,20%	12,48%
Dimarts	0,00%	11,67%	12,31%	13,18%	13,54%	12,62%	12,38%	12,83%	13,47%	12,87%	12,72%	12,46%	11,67%
Dimecres	0,00%	12,30%	12,24%	13,93%	13,57%	12,92%	12,79%	13,63%	12,37%	13,15%	12,72%	11,74%	11,78%
Dijous	0,00%	11,49%	12,93%	14,45%	14,19%	12,99%	13,25%	13,64%	13,49%	15,06%	13,04%	15,24%	12,48%
Divendres	0,00%	18,72%	18,20%	16,11%	17,02%	17,30%	17,36%	15,89%	17,40%	15,88%	17,38%	17,07%	15,69%
Dissabte	0,00%	15,93%	14,75%	14,14%	13,58%	14,74%	14,55%	14,87%	14,71%	15,67%	15,08%	14,82%	13,57%
Diumenge	0,00%	17,45%	16,02%	14,63%	14,32%	14,18%	16,54%	15,04%	15,36%	14,32%	15,59%	14,46%	13,99%
	VOLUM DE PESANTS PER DIA DE LA SETMANA												
Dilluns	0,00%	16,60%	16,68%	16,04%	17,70%	15,08%	16,58%	16,38%	17,89%	18,29%	17,94%	19,10%	15,69%
Dimarts	0,00%	17,69%	17,32%	18,89%	17,97%	17,89%	17,18%	17,18%	17,57%	18,16%	20,87%	17,63%	16,53%
Dimecres	0,00%	18,49%	17,39%	19,04%	15,65%	18,63%	17,19%	17,53%	15,27%	18,04%	18,55%	16,04%	15,99%
Dijous	0,00%	15,44%	17,67%	18,11%	18,77%	17,58%	18,11%	16,29%	18,85%	19,23%	17,52%	17,89%	16,29%
Divendres	0,00%	19,17%	19,14%	16,38%	19,23%	18,33%	18,59%	17,72%	19,13%	15,44%	14,53%	16,37%	16,17%
Dissabte	0,00%	6,96%	6,60%	6,64%	6,07%	7,18%	6,70%	8,40%	6,11%	6,56%	5,98%	7,49%	6,22%
Diumenge	0,00%	5,65%	5,18%	4,91%	4,61%	5,30%	5,66%	6,50%	5,19%	4,28%	4,61%	5,48%	4,78%
	LONGITUD DE VEHICLES												
0-2 m(m%)	S/D	S/D	S/D	S/D	S/D	S/D	S/D	S/D	S/D	S/D	S/D	S/D	0,00%
2-6 m(m%)	0,00%	94,39%	94,32%	94,15%	93,54%	94,42%	93,91%	95,26%	94,39%	94,17%	94,08%	95,29%	86,49%
6-X m(m%)	0,00%	5,61%	5,68%	5,85%	6,46%	5,58%	6,09%	4,74%	5,61%	5,83%	5,92%	4,71%	5,17%
	VELOCITAT MITJANA PER SENTIT												
Sentit 1	km/h	S/D	S/D	S/D	S/D	S/D	S/D	S/D	S/D	S/D	S/D	S/D	0,00
Sentit 2	km/h	S/D	S/D	S/D	S/D	S/D	S/D	S/D	S/D	S/D	S/D	S/D	0,00
	VELOCITAT MITJANA												
	km/h	S/D	S/D	S/D	S/D	S/D	S/D	S/D	S/D	S/D	S/D	S/D	0,00



Estació: CE160968
Carrils: 2+2

Municipi: Berga

Carretera: C-16 **PK: 96+000**
Comarca: El Berguedà

2018	gen.	febr.	març	abr.	maig	juny	jul.	ag.	set.	oct.	nov.	des.	IMD
dies	31	28	31	30	31	30	31	31	30	31	30	31	365
dl. a dv.	23	20	22	21	23	21	22	23	20	23	22	21	261
dissabtes	4	4	5	4	4	5	4	4	5	4	4	5	52
diumenges	4	4	4	5	4	4	5	4	5	4	4	5	52
2019													
DIES AFORATS													
dies d'aforament	0	28	31	30	31	30	31	31	30	31	30	31	334
dl. a dv.	23	20	21	22	23	20	23	22	21	23	21	22	261
dissabtes	4	4	5	4	4	5	4	5	4	4	5	4	52
diumenges	4	4	5	4	4	5	4	4	5	4	4	5	52
INTENSITATS MITJANES													
IMD	0	19413	11542	10931	10373	11539	11762	12229	11502	10999	11432	11624	12066
IMD dl. a dv.	0	17839	10692	10566	10271	11529	11072	11712	10852	10262	10639	10889	10421
IMD dissabtes	0	22038	10729	10689	9412	10259	11117	12562	10954	12370	11449	11675	11116
IMD diumenges	0	24657	15926	13178	11918	12862	16376	14654	14667	13862	15573	14816	14081
INTENSITATS MITJANES DE PESANTS													
IMD	0	1196	535	523	542	523	591	489	507	556	554	464	584
IMD dl. a dv.	0	1475	674	629	652	661	695	567	618	647	679	553	645
IMD dissabtes	0	559	248	257	240	247	275	299	236	320	263	254	266
IMD diumenges	0	437	236	202	212	249	309	298	257	272	264	244	248
COEFICIENTS DE TOTALS													
Factor L	0,00000	0,62155	1,04539	1,10383	1,16323	1,04565	1,02581	0,98671	1,04905	1,09706	1,05547	1,03805	1,00000
Factor S	0,00000	1,08822	1,07044	1,03697	1,01095	1,00079	1,06901	1,04626	1,05156	1,07945	1,07713	1,06184	1,05971
COEFICIENTS DE PESANTS													
Factor L	0,00000	0,48853	1,09241	1,11827	1,07842	1,11699	0,98909	1,19591	1,15261	1,05089	1,05450	1,25830	1,00000
Factor S	0,00000	0,81073	0,81692	0,81840	0,81344	0,82144	0,83433	0,86461	0,82811	0,84499	0,82522	0,84315	0,82817
VOLUM TOTAL DE VEHICLES PER SENTIT													
Sentit 1	0,00%	49,95%	0,00%	0,00%	0,00%	0,00%	0,00%	0,00%	0,00%	0,00%	0,00%	0,00%	6,74%
Sentit 2	0,00%	50,05%	100,00%	100,00%	100,00%	100,00%	100,00%	100,00%	100,00%	100,00%	100,00%	100,00%	93,26%
VOLUM DE VEHICLES PESANTS PER SENTIT													
Sentit 1	0,00%	49,23%	0,00%	0,00%	0,00%	0,00%	0,00%	0,00%	0,00%	0,00%	0,00%	0,00%	8,45%
Sentit 2	0,00%	50,77%	100,00%	100,00%	100,00%	100,00%	100,00%	100,00%	100,00%	100,00%	100,00%	100,00%	91,55%
VOLUM DE VEHICLES PER DIA DE LA SETMANA													
Dilluns	0,00%	12,15%	14,81%	14,92%	14,12%	18,03%	13,67%	14,12%	13,78%	13,71%	14,22%	15,73%	13,27%
Dimarts	0,00%	11,37%	12,79%	13,63%	13,74%	13,00%	12,67%	12,84%	13,82%	13,12%	12,90%	13,20%	11,92%
Dimecres	0,00%	12,08%	12,56%	13,43%	13,60%	12,92%	13,11%	13,54%	12,51%	13,11%	12,91%	12,04%	11,82%
Dijous	0,00%	11,22%	12,83%	13,14%	14,23%	12,68%	13,37%	13,42%	13,49%	13,38%	13,04%	12,96%	11,98%
Divendres	0,00%	18,82%	13,71%	13,69%	14,94%	14,76%	14,05%	14,32%	14,31%	12,87%	13,24%	13,18%	13,16%
Dissabte	0,00%	16,22%	13,40%	13,97%	12,96%	12,70%	13,40%	14,66%	13,72%	15,95%	14,27%	14,49%	12,98%
Diumenge	0,00%	18,14%	19,90%	17,22%	16,41%	15,92%	19,74%	17,10%	18,37%	17,87%	19,41%	18,39%	16,54%
VOLUM DE PESANTS PER DIA DE LA SETMANA													
Dilluns	0,00%	16,88%	16,45%	15,86%	17,05%	15,53%	15,45%	16,09%	17,01%	16,90%	16,01%	19,08%	15,19%
Dimarts	0,00%	17,57%	16,93%	18,85%	18,08%	17,27%	16,96%	16,84%	17,13%	17,52%	19,91%	17,40%	16,20%
Dimecres	0,00%	18,28%	17,26%	19,42%	15,63%	18,77%	17,09%	17,05%	15,09%	16,98%	19,39%	15,97%	15,91%
Dijous	0,00%	15,86%	17,64%	16,83%	18,08%	16,99%	18,48%	15,80%	18,54%	18,58%	17,70%	16,89%	15,95%
Divendres	0,00%	19,50%	19,11%	16,32%	18,97%	18,40%	17,69%	16,85%	18,50%	14,48%	13,67%	15,29%	15,73%
Dissabte	0,00%	6,67%	6,46%	7,13%	6,48%	6,50%	6,74%	8,70%	6,57%	8,40%	6,65%	7,84%	6,51%
Diumenge	0,00%	5,22%	6,15%	5,59%	5,71%	6,55%	7,58%	8,67%	7,17%	7,15%	6,68%	7,53%	6,17%
LONGITUD DE VEHICLES													
0-2 m(m%)	S/D	S/D	S/D	S/D	S/D	S/D	S/D	S/D	S/D	S/D	S/D	S/D	0,00%
2-6 m(m%)	0,00%	93,84%	95,37%	95,22%	94,78%	95,47%	94,98%	96,00%	95,59%	94,94%	95,15%	96,01%	87,28%
6-X m(m%)	0,00%	6,16%	4,63%	4,78%	5,22%	4,53%	5,02%	4,00%	4,41%	5,06%	4,85%	3,99%	4,39%
VELOCITAT MITJANA PER SENTIT													
Sentit 1	km/h	S/D	S/D	S/D	S/D	S/D	S/D	S/D	S/D	S/D	S/D	S/D	0,00
Sentit 2	km/h	S/D	S/D	S/D	S/D	S/D	S/D	S/D	S/D	S/D	S/D	S/D	0,00
VELOCITAT MITJANA													
	km/h	S/D	S/D	S/D	S/D	S/D	S/D	S/D	S/D	S/D	S/D	S/D	0,00

Estació: 40161018 - Túnel de Cercs_(C-16) (Permanent)											C-16 PK 101.52				
Carrils: 1-2											Data llista: 14/10/2020		Túnel de Cercs_(C-16)		
2019	Gener	Febrer	Març	Abril	Maig	Juny	Juliol	Agost	Set.	Oct.	Nov.	Des.	IMD		
DIES AFORATS															
dies totals	31	28	31	27	31	30	31	31	25	30	30	29	354		
dl. a dv.	23	20	21	19	23	20	23	22	18	23	21	20	253		
dissabtes	4	4	5	4	4	5	4	5	3	4	5	4	51		
diumenges	4	4	5	4	4	5	4	4	4	3	4	5	50		
INTENSITATS MITJANES															
IMD	11,347	12,940	11,920	7,077	7,166	11,425	17,767	19,367	9,586	6,134	5,980	9,381	10,849		
IMD dl. a dv.	10,505	10,961	10,729	7,213	7,435	10,952	16,126	19,788	8,550	5,839	5,911	9,486	10,298		
IMD dissabtes	13,001	16,447	14,068	7,337	7,185	13,900	23,523	17,642	11,823	9,421	7,934	11,018	12,822		
IMD diumenges	13,903	19,332	15,724	6,136	5,803	11,312	20,212	18,992	12,527	4,322	4,368	7,221	11,657		
INTENSITATS MITJANES DE PESANTS															
IMD	681	821	817	495	521	664	1,837	1,581	627	437	484	827	819		
IMD dl. a dv.	803	948	958	604	629	781	2,024	1,798	713	521	596	923	946		
IMD dissabtes	410	506	455	246	257	460	1,489	1,034	402	293	258	645	539		
IMD diumenges	342	499	479	195	244	284	1,250	1,046	422	160	151	529	464		
FACTORS															
Factor L	0,9803	0,9396	0,9598	1,4277	1,3851	0,9403	0,6386	0,5204	1,2044	1,7636	1,7421	1,0856	1,0000		
Factor S													1,0539		
FACTORS PESANTS															
Factor L	1,1769	0,9974	0,9875	1,5644	1,5032	1,2110	0,4673	0,5259	1,3268	1,8154	1,5870	1,0242	1,0000		
Factor S													0,8658		
VOLUM PER SENTIT															
> Bellver de Cerd	52,17%	50,08%	51,00%	26,26%	28,14%	45,89%	63,78%	44,55%	39,06%	0,02%	0,02%	25,55%	41,48%		
> Barcelona	47,83%	49,92%	49,00%	73,74%	71,86%	54,11%	36,22%	55,45%	60,94%	99,98%	99,98%	74,45%	58,52%		
VOLUM PESANTS PER SENTIT															
> Bellver de Cerd	47,72%	47,19%	49,17%	31,53%	22,97%	27,63%	74,59%	60,34%	32,33%	0,00%	0,00%	51,16%	46,61%		
> Barcelona	52,28%	52,81%	50,83%	68,47%	77,03%	72,37%	25,41%	39,66%	67,67%	100,00%	100,00%	48,84%	53,39%		
VOLUM PER DIA DE LA SETMANA															
dilluns	10,82%	11,22%	12,98%	14,16%	11,61%	13,72%	14,30%	11,76%	10,87%	9,09%	11,74%	13,21%	12,20%		
dimarts	12,73%	10,03%	10,69%	12,14%	11,70%	10,07%	9,29%	14,97%	9,94%	10,28%	12,02%	13,18%	11,43%		
dimecres	12,05%	10,86%	9,40%	15,76%	12,51%	12,09%	10,78%	19,00%	12,52%	11,30%	11,10%	10,70%	12,29%		
dijous	12,03%	10,61%	11,51%	15,11%	16,18%	13,25%	14,65%	14,51%	12,71%	16,01%	11,89%	15,59%	13,75%		
divendres	18,71%	17,78%	19,17%	15,73%	21,77%	19,34%	16,18%	12,84%	18,37%	21,54%	23,21%	19,55%	18,73%		
dissabte	16,26%	18,16%	17,12%	14,76%	14,52%	17,38%	18,72%	12,96%	17,28%	21,78%	19,37%	16,78%	17,06%		
diumenge	17,39%	21,34%	19,13%	12,35%	11,72%	14,14%	16,08%	13,95%	18,31%	9,99%	10,66%	11,00%	14,75%		
VOLUM PESANTS PER DIA DE LA SETMANA															
dilluns	15,70%	15,07%	16,42%	20,03%	16,49%	13,67%	35,27%	9,21%	14,51%	14,36%	18,46%	18,97%	17,72%		
dimarts	15,20%	15,70%	16,26%	17,14%	15,41%	13,46%	14,06%	17,56%	14,40%	15,85%	23,67%	18,32%	16,39%		
dimecres	17,07%	16,67%	14,79%	20,08%	13,71%	16,98%	7,54%	25,92%	14,53%	16,87%	15,93%	12,16%	15,85%		
dijous	16,79%	14,99%	15,77%	16,44%	19,24%	18,57%	8,82%	18,47%	18,67%	19,06%	14,94%	14,51%	16,51%		
divendres	19,52%	20,07%	20,29%	13,65%	21,33%	21,32%	12,55%	10,21%	19,38%	19,03%	15,01%	15,78%	17,30%		
dissabte	8,58%	8,81%	8,01%	7,07%	7,10%	9,90%	11,83%	9,26%	9,02%	9,61%	7,57%	11,14%	8,97%		
diumenge	7,14%	8,68%	8,45%	5,60%	6,72%	6,11%	9,93%	9,36%	9,47%	5,23%	4,42%	9,13%	7,58%		
VOLUM PER LONGITUD															
2-6 m	93,78%	93,46%	92,81%	92,07%	88,33%	71,21%	63,00%	88,64%	89,44%	91,99%	91,79%	72,45%	84,18%		
6-X m	6,15%	6,34%	6,62%	6,94%	7,39%	5,60%	10,53%	8,16%	6,57%	7,37%	7,95%	8,78%	7,55%		
0-2 m	0,06%	0,19%	0,57%	0,99%	4,29%	23,18%	26,47%	3,20%	4,00%	0,64%	0,26%	18,77%	8,28%		
HORA PUNTA															
Dia	18	22	8	19	17	27	18	29	8	31	15	16			
Hora	18,00	17,00	17,00	10,00	18,00	18,00	16,00	09,00	17,00	20,00	18,00	13,00			
Volum	1,788	1,906	1,870	1,281	1,748	2,876	9,420	4,262	1,641	1,313	1,246	1,920			
HORES 30 - 50 - 100															
Hora 30	Data:	03-04					Hora:			19,00		Volum:		5,259	
Hora 50	Data:	03-04					Hora:			12,00		Volum:		3,880	
Hora 100	Data:	20-07					Hora:			10,00		Volum:		2,634	
INDEX DE FIABILITAT															
IFA	89,44%														
VELOCITAT MITJANA PER SENTIT															
> Bellver de Cerd													64,87	km/h	
> Barcelona													86,31	km/h	
VELOCITAT MITJANA															
Velocitat														75,59	km/h

Estació: 41620037 - Urús_(C-162) (Permanent)											C-162 PK 3.632					
Carrils: 1-2		Data llista: 14/10/2020									Urús_(C-162)					
2019	Gener	Febrer	Març	Abril	Maig	Juny	Juliol	Agost	Set.	Oct.	Nov.	Des.	IMD			
DIES AFORATS																
dies totals	16	28	31	30	31	30	31	31	30	30	30	29	347			
dl. a dv.	12	20	21	22	23	20	23	22	21	23	21	20	248			
dissabtes	2	4	5	4	4	5	4	5	4	4	5	4	50			
diumenges	2	4	5	4	4	5	4	4	5	3	4	5	49			
INTENSITATS MITJANES																
IMD	4,657	5,889	4,782	4,206	3,084	3,954	4,533	6,691	3,826	3,669	4,224	5,793	4,605			
IMD dl. a dv.	4,464	4,485	3,962	3,817	2,916	3,710	3,910	6,211	3,508	3,246	3,700	5,032	4,077			
IMD dissabtes	5,136	8,631	6,130	4,859	3,217	4,589	5,702	8,192	4,135	4,654	5,042	7,681	5,689			
IMD diumenges	5,145	10,166	7,534	5,500	3,790	4,537	6,480	7,591	5,106	4,803	6,030	7,710	6,201			
INTENSITATS MITJANES DE PESANTS																
IMD	170	260	249	229	233	267	283	264	237	257	303	211	247			
IMD dl. a dv.	203	299	302	283	293	327	340	303	294	307	388	255	299			
IMD dissabtes	104	167	120	110	95	125	142	174	101	175	107	118	129			
IMD diumenges	72	158	115	78	69	105	136	157	88	89	76	85	102			
FACTORS																
Factor L	0,9134	0,9090	1,0290	1,0682	1,3980	1,0989	1,0427	0,6564	1,1622	1,2561	1,1020	0,8102	1,0000			
Factor S													1,1309			
FACTORS PESANTS																
Factor L	1,4732	0,9992	0,9905	1,0558	1,0197	0,9132	0,8784	0,9859	1,0165	0,9719	0,7708	1,1697	1,0000			
Factor S													0,8245			
VOLUM PER SENTIT																
> Fontanals de Ce	42,97%	51,28%	49,82%	49,82%	49,88%	49,87%	49,99%	50,16%	48,36%	51,59%	50,74%	53,15%	50,16%			
> Riu de Cerdanya	57,03%	48,72%	50,18%	50,18%	50,12%	50,13%	50,01%	49,84%	51,64%	48,41%	49,26%	46,85%	49,84%			
VOLUM PESANTS PER SENTIT																
> Fontanals de Ce	49,82%	49,31%	47,08%	48,38%	47,86%	50,03%	50,72%	49,65%	50,46%	48,75%	56,34%	51,42%	50,09%			
> Riu de Cerdanya	50,18%	50,69%	52,92%	51,62%	52,14%	49,97%	49,28%	50,35%	49,54%	51,25%	43,66%	48,58%	49,91%			
VOLUM PER DIA DE LA SETMANA																
dilluns	5,43%	9,01%	11,92%	12,45%	12,29%	16,51%	11,57%	13,84%	12,30%	9,96%	11,97%	10,14%	11,46%			
dimarts	18,87%	7,30%	7,17%	9,20%	11,29%	10,27%	10,15%	11,70%	11,86%	10,00%	10,82%	8,13%	10,63%			
dimecres	12,45%	8,47%	8,39%	11,82%	12,13%	10,26%	10,67%	12,47%	10,72%	10,49%	9,34%	8,19%	10,53%			
dijous	12,70%	8,57%	9,40%	13,90%	12,74%	10,92%	10,98%	12,33%	11,32%	14,79%	9,82%	14,80%	11,96%			
divendres	19,33%	21,05%	21,36%	17,80%	18,86%	19,06%	18,64%	15,82%	19,36%	18,16%	19,93%	20,78%	19,17%			
dissabte	15,60%	20,94%	18,74%	16,34%	15,01%	16,58%	17,78%	17,56%	15,41%	18,01%	17,36%	18,94%	17,37%			
diumenge	15,63%	24,66%	23,03%	18,49%	17,68%	16,39%	20,21%	16,27%	19,03%	18,59%	20,76%	19,01%	19,16%			
VOLUM PESANTS PER DIA DE LA SETMANA																
dilluns	12,91%	15,34%	16,62%	15,91%	19,64%	14,80%	15,61%	16,95%	17,58%	15,41%	17,69%	18,74%	16,48%			
dimarts	14,32%	14,89%	14,04%	17,37%	18,45%	16,46%	16,40%	16,48%	17,08%	17,70%	31,02%	17,09%	17,51%			
dimecres	17,30%	17,68%	18,58%	20,46%	15,87%	19,71%	17,70%	16,78%	17,67%	18,29%	18,13%	15,69%	17,78%			
dijous	20,17%	15,01%	17,69%	18,64%	17,66%	18,71%	18,79%	15,79%	18,19%	18,66%	13,92%	17,75%	17,62%			
divendres	20,29%	19,23%	19,52%	15,94%	18,35%	17,98%	17,49%	16,10%	18,06%	15,16%	10,75%	17,01%	17,08%			
dissabte	8,91%	9,19%	6,93%	6,85%	5,82%	6,71%	7,15%	9,41%	6,11%	9,80%	4,94%	7,95%	7,44%			
diumenge	6,09%	8,67%	6,61%	4,83%	4,20%	5,63%	6,86%	8,48%	5,31%	4,98%	3,54%	5,77%	5,91%			
VOLUM PER LONGITUD																
2-6 m	95,78%	95,12%	94,44%	93,77%	91,19%	92,07%	92,58%	94,91%	92,92%	91,74%	92,50%	96,07%	93,85%			
6-X m	3,76%	4,42%	4,96%	5,56%	7,78%	6,42%	6,45%	3,93%	6,07%	7,47%	7,07%	3,54%	5,36%			
0-2 m	0,46%	0,47%	0,60%	0,66%	1,03%	1,51%	0,97%	1,17%	1,01%	0,80%	0,43%	0,39%	0,79%			
HORA PUNTA																
Dia	1	10	1	21	31	24	21	10	6	31	3	27				
Hora	12,00	14,00	18,00	12,00	19,00	12,00	18,00	12,00	19,00	17,00	10,00	17,00				
Volum	945	1,070	883	853	460	663	724	1,044	612	653	982	1,237				
HORES 30 - 50 - 100																
Hora 30	Data:	08-12					Hora:					11,00		Volum:		928
Hora 50	Data:	01-02					Hora:					18,00		Volum:		875
Hora 100	Data:	06-12					Hora:					14,00		Volum:		790
INDEX DE FIABILITAT																
IFa	89,23%															
VELOCITAT MITJANA PER SENTIT																
> Fontanals de Ce													69,65	km/h		
> Riu de Cerdanya													68,20	km/h		
VELOCITAT MITJANA																
Velocitat														68,93	km/h	

Estació: 40170068 - Montcada i Reixac_(C-17) (Permanent)											C-17 PK 6.5				
Carrils: 1-4											Data llista: 14/10/2020		Montcada i Reixac_(C-17)		
2019	Gener	Febrer	Març	Abril	Maig	Juny	Juliol	Agost	Set.	Oct.	Nov.	Des.	IMD		
DIES AFORATS															
dies totals	31	28	31	30	31	30	31	31	30	30	30	29	362		
dl. a dv.	23	20	21	22	23	20	23	22	21	23	21	20	259		
dissabtes	4	4	5	4	4	5	4	5	4	4	5	4	52		
diumenges	4	4	5	4	4	5	4	4	5	3	4	5	51		
INTENSITATS MITJANES															
IMD	58,251	60,483	61,135	55,741	61,030	60,946	60,745	46,434	58,575	58,392	60,641	58,061	58,345		
IMD dl. a dv.	64,629	66,824	67,662	61,176	67,034	67,233	67,737	51,070	64,753	64,086	66,838	63,202	64,312		
IMD dissabtes	46,745	49,080	49,310	45,967	48,969	49,725	46,664	37,643	46,227	48,331	49,809	48,841	47,226		
IMD diumenges	37,868	40,182	40,320	38,340	43,069	40,736	39,866	32,045	40,035	39,983	40,488	41,579	39,629		
INTENSITATS MITJANES DE PESANTS															
IMD	3,204	3,329	3,361	2,931	3,188	3,300	3,563	2,610	3,136	3,186	3,373	2,985	3,179		
IMD dl. a dv.	4,247	4,412	4,448	3,860	4,198	4,303	4,670	3,399	4,110	4,157	4,415	3,869	4,172		
IMD dissabtes	905	916	941	906	920	1,127	1,095	922	974	1,024	1,097	1,131	999		
IMD diumenges	288	330	348	305	408	456	500	352	424	490	440	413	397		
FACTORS															
Factor L	0,9951	0,9624	0,9505	1,0513	0,9594	0,9566	0,9494	1,2593	0,9932	1,0035	0,9622	1,0176	1,0000		
Factor S													0,9072		
FACTORS PESANTS															
Factor L	0,9824	0,9456	0,9379	1,0806	0,9937	0,9695	0,8934	1,2273	1,0150	1,0035	0,9448	1,0781	1,0000		
Factor S													0,7621		
VOLUM PER SENTIT															
> Ripoll	48,09%	49,14%	48,77%	48,91%	48,63%	48,02%	48,08%	47,92%	47,76%	48,60%	48,21%	47,82%	48,33%		
> Barcelona	51,91%	50,86%	51,23%	51,09%	51,37%	51,98%	51,92%	52,08%	52,24%	51,40%	51,79%	52,18%	51,67%		
VOLUM PESANTS PER SENTIT															
> Ripoll	48,73%	51,38%	51,39%	51,53%	52,20%	50,45%	49,64%	50,42%	50,86%	51,81%	50,01%	49,57%	50,66%		
> Barcelona	51,27%	48,62%	48,61%	48,47%	47,80%	49,55%	50,36%	49,58%	49,14%	48,19%	49,99%	50,43%	49,34%		
VOLUM PER DIA DE LA SETMANA															
dilluns	15,94%	15,48%	15,36%	14,72%	15,72%	13,13%	15,49%	15,24%	15,82%	14,16%	15,80%	16,36%	15,29%		
dimarts	14,57%	15,76%	15,61%	15,23%	15,82%	15,92%	15,62%	15,27%	15,09%	16,25%	15,79%	16,04%	15,58%		
dimecres	16,01%	15,91%	15,80%	16,84%	14,59%	16,26%	16,09%	15,83%	14,53%	16,06%	16,07%	15,13%	15,75%		
dijous	16,28%	15,51%	15,84%	16,30%	16,25%	16,44%	15,97%	15,66%	16,52%	16,23%	15,99%	15,38%	16,04%		
divendres	16,48%	16,25%	16,42%	15,38%	16,08%	17,04%	16,51%	16,53%	17,00%	15,62%	15,11%	14,85%	16,10%		
dissabte	11,45%	11,59%	11,54%	11,74%	11,46%	11,66%	10,96%	11,60%	11,27%	11,86%	11,72%	12,02%	11,58%		
diumenge	9,27%	9,49%	9,44%	9,79%	10,08%	9,55%	9,36%	9,88%	9,76%	9,81%	9,52%	10,23%	9,69%		
VOLUM PESANTS PER DIA DE LA SETMANA															
dilluns	19,82%	18,80%	18,83%	17,08%	19,60%	13,18%	18,31%	18,08%	19,64%	16,88%	19,48%	21,56%	18,49%		
dimarts	16,54%	19,61%	18,98%	19,05%	19,73%	19,85%	18,74%	18,87%	17,64%	20,38%	19,54%	20,93%	19,15%		
dimecres	19,53%	19,55%	19,26%	21,78%	15,88%	19,82%	19,63%	19,21%	16,08%	19,38%	19,89%	17,46%	18,93%		
dijous	19,51%	18,18%	18,69%	19,70%	20,13%	20,23%	18,67%	17,76%	20,27%	19,85%	19,13%	17,27%	19,13%		
divendres	19,29%	18,51%	18,77%	16,51%	18,73%	20,06%	18,24%	19,11%	20,00%	16,66%	15,50%	15,39%	18,06%		
dissabte	4,02%	3,93%	4,00%	4,40%	4,11%	4,88%	4,40%	5,04%	4,45%	4,63%	4,61%	5,42%	4,50%		
diumenge	1,28%	1,42%	1,48%	1,48%	1,82%	1,98%	2,01%	1,93%	1,94%	2,21%	1,85%	1,98%	1,79%		
VOLUM PER LONGITUD															
2-6 m	91,07%	89,87%	89,54%	89,98%	89,19%	88,79%	88,38%	89,51%	89,26%	87,80%	89,47%	91,09%	89,48%		
6-X m	5,61%	5,50%	5,34%	5,33%	5,33%	5,23%	5,98%	5,61%	5,29%	5,66%	5,51%	5,04%	5,45%		
0-2 m	3,31%	4,63%	5,12%	4,69%	5,47%	5,98%	5,64%	4,88%	5,45%	6,54%	5,02%	3,87%	5,07%		
HORA PUNTA															
Dia	24	15	5	5	23	13	10	1	25	30	7	13			
Hora	07.00	07.00	07.00	07.00	07.00	07.00	07.00	07.00	07.00	07.00	07.00	07.00			
Volum	5,793	5,805	5,883	5,885	6,003	5,756	5,569	5,192	5,703	5,861	6,020	5,854			
HORES 30 - 50 - 100															
Hora 30	Data:	13-02			Hora:	07.00				Volum:	5,854				
Hora 50	Data:	26-02			Hora:	07.00				Volum:	5,802				
Hora 100	Data:	11-01			Hora:	07.00				Volum:	5,664				
INDEX DE FIABILITAT															
IFA	92,59%														
VELOCITAT MITJANA PER SENTIT															
> Ripoll													90,58	km/h	
> Barcelona													88,27	km/h	
VELOCITAT MITJANA															
Velocitat														89,43	km/h

Estació: 40170148 - Parets del Vallès_(C-17) (Permanent) C-17 PK 14.645

Carrils: 1-4 Data llista: 14/10/2020 Parets del Vallès_(C-17)

2019	Gener	Febrer	Març	Abril	Maig	Juny	Juliol	Agost	Set.	Oct.	Nov.	Des.	IMD
DIES AFORATS													
dies totals	31	28	31	30	31	30	31	17	27	26			282
dl. a dv.	23	20	21	22	23	20	23	12	19	19			202
dissabtes	4	4	5	4	4	5	4	3	4	4			41
diumenges	4	4	5	4	4	5	4	2	4	3			39

INTENSITATS MITJANES													
IMD	65,513	68,818	69,494	64,702	68,956	69,380	70,626	57,153	66,935	66,928			66,830
IMD dl. a dv.	71,945	74,576	75,529	70,053	74,881	75,478	77,301	63,001	72,572	72,247			72,729
IMD dissabtes	55,692	59,997	60,045	56,611	58,615	60,244	58,648	45,229	56,516	59,306			56,957
IMD diumenges	43,179	48,852	48,765	46,040	49,672	48,024	49,232	39,837	49,168	47,956			47,183

INTENSITATS MITJANES DE PESANTS													
IMD	5,108	5,469	5,552	4,897	5,376	5,536	5,794	4,635	5,172	5,355			5,289
IMD dl. a dv.	6,778	7,252	7,354	6,470	7,106	7,289	7,653	6,127	6,844	7,096			6,994
IMD dissabtes	1,303	1,359	1,412	1,308	1,388	1,585	1,572	1,226	1,303	1,282			1,376
IMD diumenges	562	663	679	622	711	722	720	582	682	719			668

FACTORS													
Factor L	1,0109	0,9752	0,9629	1,0382	0,9713	0,9636	0,9409	1,1544	1,0022	1,0067			1,0000
Factor S													0,9188

FACTORS PESANTS													
Factor L	1,0318	0,9644	0,9510	1,0810	0,9842	0,9595	0,9139	1,1415	1,0219	0,9856			1,0000
Factor S													0,7560

VOLUM PER SENTIT													
> Ripoll	38,09%	37,80%	37,64%	37,63%	37,81%	38,25%	38,29%	38,37%	37,69%	38,50%			37,99%
> Barcelona	61,91%	62,20%	62,36%	62,37%	62,19%	61,75%	61,71%	61,63%	62,31%	61,50%			62,01%

VOLUM PESANTS PER SENTIT													
> Ripoll	29,05%	29,33%	29,19%	28,60%	29,13%	30,54%	29,85%	29,64%	29,41%	30,34%			29,50%
> Barcelona	70,95%	70,67%	70,81%	71,40%	70,87%	69,46%	70,15%	70,36%	70,59%	69,66%			70,50%

VOLUM PER DIA DE LA SETMANA													
dilluns	15,83%	15,23%	15,21%	14,68%	15,66%	13,58%	15,49%	15,20%	15,85%	15,35%			15,22%
dimarts	14,33%	15,64%	15,45%	15,20%	15,71%	15,69%	15,44%	14,96%	15,73%	15,71%			15,37%
dimecres	16,00%	15,67%	15,57%	16,39%	14,59%	15,97%	15,50%	15,26%	12,84%	15,55%			15,34%
dijous	16,22%	15,11%	15,69%	16,15%	16,06%	15,91%	15,69%	16,28%	16,31%	15,14%			15,86%
divendres	16,10%	15,75%	15,71%	14,96%	15,56%	16,56%	16,07%	16,89%	16,73%	15,35%			15,97%
dissabte	12,13%	12,45%	12,35%	12,47%	12,13%	12,40%	11,85%	11,39%	12,05%	12,66%			12,18%
diumenge	9,40%	10,14%	10,03%	10,14%	10,28%	9,89%	9,95%	10,03%	10,49%	10,24%			10,06%

VOLUM PESANTS PER DIA DE LA SETMANA													
dilluns	20,38%	19,15%	19,04%	17,89%	20,20%	14,11%	19,26%	18,22%	20,42%	20,20%			18,91%
dimarts	16,10%	19,28%	18,80%	19,29%	19,64%	20,01%	18,48%	17,99%	18,90%	19,52%			18,76%
dimecres	19,34%	19,35%	18,67%	21,06%	16,05%	19,66%	18,56%	18,51%	13,72%	19,08%			18,39%
dijous	19,98%	18,08%	19,17%	19,87%	19,93%	19,93%	19,38%	19,78%	20,91%	19,10%			19,62%
divendres	19,00%	18,86%	18,94%	16,26%	18,63%	20,34%	18,68%	19,89%	20,56%	16,77%			18,82%
dissabte	3,63%	3,55%	3,63%	3,81%	3,67%	4,09%	3,87%	3,81%	3,60%	3,41%			3,72%
diumenge	1,57%	1,73%	1,75%	1,81%	1,88%	1,86%	1,77%	1,81%	1,88%	1,91%			1,80%

VOLUM PER LONGITUD													
2-6 m	90,53%	90,27%	90,23%	90,48%	89,88%	89,75%	89,17%	89,38%	90,13%	89,70%			89,98%
6-X m	7,97%	7,95%	7,74%	7,69%	7,97%	7,67%	8,38%	8,07%	7,66%	8,10%			7,91%
0-2 m	1,50%	1,78%	2,03%	1,83%	2,14%	2,58%	2,45%	2,55%	2,22%	2,20%			2,11%

HORA PUNTA													
Dia	11	1	13	26	23	14	22	1	13	25			
Hora	13:00	14:00	07:00	07:00	07:00	07:00	18:00	07:00	07:00	13:00			
Volum	5,253	5,421	5,369	5,347	5,463	5,358	5,613	5,224	5,303	5,365			

HORES 30 - 50 - 100														
Hora 30	Data:	15-05			Hora:	09:00							Volum:	5,340
Hora 50	Data:	11-01			Hora:	13:00							Volum:	5,292
Hora 100	Data:	12-09			Hora:	07:00							Volum:	5,200

INDEX DE FIABILITAT													
IFA	73,26%												

VELOCITAT MITJANA PER SENTIT														
> Ripoll													84,25	km/h
> Barcelona													82,73	km/h

VELOCITAT MITJANA														
Velocitat													83,49	km/h

Estació: 40170178 - Lliçà de Vall_(C-17) (Permanent)												C-17 PK 17.253			
Carrils: 1-4		Data llista: 14/10/2020										Lliçà de Vall_(C-17)			
2019	Gener	Febrer	Març	Abril	Maig	Juny	Juliol	Agost	Set.	Oct.	Nov.	Des.	IMD		
DIES AFORATS															
dies totals	31	28	31	30	31	30	23	27	30	30	30	29	350		
dl. a dv.	23	20	21	22	23	20	17	20	21	23	21	20	251		
dissabtes	4	4	5	4	4	5	3	4	4	4	5	4	50		
diumenges	4	4	5	4	4	5	3	3	5	3	4	5	49		
INTENSITATS MITJANES															
IMD	86,574	91,731	92,796	86,548	91,676	91,304	90,935	72,271	90,664	88,783	92,221	88,253	88,604		
IMD dl. a dv.	93,796	97,712	99,261	92,322	98,077	98,023	97,376	77,710	97,439	93,700	97,777	92,667	94,582		
IMD dissabtes	75,985	83,611	83,454	78,585	81,164	81,335	79,796	62,818	79,115	83,750	85,386	82,474	79,671		
IMD diumenges	61,054	69,945	69,810	65,643	70,180	67,681	69,868	54,530	68,335	69,233	71,274	71,963	67,613		
INTENSITATS MITJANES DE PESANTS															
IMD	7,672	8,169	8,298	7,507	8,130	8,204	8,393	6,149	8,149	7,996	8,322	7,214	7,846		
IMD dl. a dv.	10,141	10,785	10,949	9,870	10,695	10,779	11,006	8,071	10,742	10,504	10,962	9,364	10,313		
IMD dissabtes	2,009	2,104	2,168	2,090	2,206	2,345	2,451	1,763	2,148	2,184	2,209	2,363	2,166		
IMD diumenges	990	1,157	1,173	1,107	1,229	1,191	1,271	924	1,187	1,267	1,236	1,311	1,174		
FACTORS															
Factor L	1,0084	0,9680	0,9529	1,0245	0,9644	0,9649	0,9713	1,2171	0,9707	1,0094	0,9673	1,0207	1,0000		
Factor S													0,9367		
FACTORS PESANTS															
Factor L	1,0170	0,9562	0,9419	1,0449	0,9643	0,9568	0,9370	1,2777	0,9601	0,9818	0,9408	1,1013	1,0000		
Factor S													0,7606		
VOLUM PER SENTIT															
> Ripoll	49,61%	49,48%	49,57%	49,53%	49,49%	49,74%	49,79%	49,90%	49,68%	48,73%	49,25%	49,54%	49,51%		
> Barcelona	50,39%	50,52%	50,43%	50,47%	50,51%	50,26%	50,21%	50,10%	50,32%	51,27%	50,75%	50,46%	50,49%		
VOLUM PESANTS PER SENTIT															
> Ripoll	48,68%	48,57%	48,59%	48,81%	48,79%	48,59%	48,73%	48,98%	48,23%	47,94%	48,28%	48,98%	48,58%		
> Barcelona	51,32%	51,43%	51,41%	51,19%	51,21%	51,41%	51,27%	51,02%	51,77%	52,06%	51,72%	51,02%	51,42%		
VOLUM PER DIA DE LA SETMANA															
dilluns	15,47%	14,88%	14,82%	14,48%	15,36%	13,39%	15,51%	14,36%	15,39%	13,30%	14,97%	15,86%	14,85%		
dimarts	14,26%	15,23%	15,12%	14,84%	15,40%	15,45%	13,23%	15,57%	15,18%	15,60%	15,33%	15,60%	15,03%		
dimecres	15,76%	15,41%	15,31%	16,10%	14,42%	15,72%	15,83%	16,09%	14,00%	15,59%	15,40%	14,01%	15,31%		
dijous	15,96%	14,77%	15,47%	15,88%	15,80%	15,87%	15,86%	14,77%	15,85%	15,44%	15,45%	14,56%	15,48%		
divendres	15,96%	15,80%	15,67%	14,96%	15,44%	16,26%	16,18%	16,02%	16,35%	15,37%	14,61%	14,98%	15,62%		
dissabte	12,53%	13,02%	12,86%	12,94%	12,64%	12,73%	12,47%	12,42%	12,47%	13,52%	13,21%	13,35%	12,84%		
diumenge	10,06%	10,89%	10,76%	10,81%	10,93%	10,59%	10,91%	10,78%	10,77%	11,18%	11,03%	11,65%	10,87%		
VOLUM PESANTS PER DIA DE LA SETMANA															
dilluns	20,19%	19,25%	18,83%	17,88%	20,11%	14,03%	19,38%	17,83%	19,80%	17,38%	19,62%	22,26%	18,95%		
dimarts	15,99%	19,10%	18,88%	19,26%	19,56%	20,16%	16,51%	20,24%	18,58%	20,34%	19,62%	20,57%	19,02%		
dimecres	19,56%	19,33%	18,83%	20,96%	16,14%	19,95%	19,51%	20,53%	15,78%	19,26%	19,81%	16,98%	18,87%		
dijous	19,97%	18,02%	19,27%	19,70%	19,84%	20,15%	19,73%	16,40%	20,27%	19,82%	19,66%	17,71%	19,20%		
divendres	18,72%	18,59%	18,44%	16,11%	18,34%	19,55%	18,57%	18,76%	19,72%	17,00%	15,41%	15,20%	17,86%		
dissabte	3,73%	3,68%	3,73%	3,97%	3,86%	4,08%	4,15%	4,10%	3,77%	3,93%	3,76%	4,68%	3,95%		
diumenge	1,84%	2,02%	2,02%	2,10%	2,15%	2,07%	2,15%	2,15%	2,09%	2,28%	2,10%	2,60%	2,14%		
VOLUM PER LONGITUD															
2-6 m	89,56%	89,37%	89,35%	89,45%	88,83%	88,71%	88,13%	88,73%	88,87%	88,39%	89,42%	90,54%	89,15%		
6-X m	9,06%	8,91%	8,65%	8,82%	9,08%	8,62%	9,42%	8,70%	8,88%	9,42%	8,90%	7,99%	8,85%		
0-2 m	1,38%	1,72%	2,00%	1,74%	2,09%	2,67%	2,45%	2,57%	2,25%	2,19%	1,68%	1,47%	2,00%		
HORA PUNTA															
Dia	24	14	12	26	16	6	17	29	3	11	20	26			
Hora	07.00	07.00	07.00	07.00	07.00	07.00	07.00	17.00	07.00	13.00	08.00	12.00			
Volum	6,770	6,758	7,104	6,870	7,039	6,920	6,857	6,250	6,894	6,869	6,771	6,601			
HORES 30 - 50 - 100															
Hora 30	Data:	24-05			Hora:	07.00				Volum:	6,825				
Hora 50	Data:	07-03			Hora:	07.00				Volum:	6,792				
Hora 100	Data:	15-05			Hora:	07.00				Volum:	6,679				
INDEX DE FIABILITAT															
IFA	90,59%														
VELOCITAT MITJANA PER SENTIT															
> Ripoll													75,45	km/h	
> Barcelona													78,62	km/h	
VELOCITAT MITJANA															
Velocitat														77,04	km/h

Estació: 40170258 - L'Ametlla del Vallès_(C-17) (Permanent)												C-17 PK 25.316			
Carrils: 1-4		Data llista: 14/10/2020						L'Ametlla del Vallès_(C-17)							
2019	Gener	Febrer	Març	Abril	Maig	Juny	Juliol	Agost	Set.	Oct.	Nov.	Des.	IMD		
DIES AFORATS															
dies totals	31	28	31	30	31	30	31	31	30	30	23	8	334		
dl. a dv.	23	20	21	22	23	20	23	22	21	23	16	5	239		
dissabtes	4	4	5	4	4	5	4	5	4	4	4	1	48		
diumenges	4	4	5	4	4	5	4	4	5	3	3	2	47		
INTENSITATS MITJANES															
IMD	55,700	60,096	60,816	56,859	59,600	60,170	60,168	48,718	59,191	57,831	61,121	61,895	58,492		
IMD dl. a dv.	58,652	61,636	63,094	59,018	62,146	62,890	63,238	50,810	61,708	58,705	62,978	61,844	60,512		
IMD dissabtes	52,745	59,734	58,916	55,419	55,871	56,914	54,115	45,602	55,771	60,715	61,017	66,532	56,843		
IMD diumenges	43,896	52,759	51,324	47,507	50,598	49,829	50,867	41,373	50,030	50,578	51,941	57,515	50,030		
INTENSITATS MITJANES DE PESANTS															
IMD	4,067	4,434	4,501	4,123	4,480	4,556	4,653	3,389	4,372	4,265	4,401	3,949	4,263		
IMD dl. a dv.	5,337	5,775	5,890	5,373	5,867	5,946	6,086	4,404	5,712	5,534	5,727	5,133	5,561		
IMD dissabtes	1,229	1,405	1,334	1,337	1,318	1,456	1,394	1,119	1,306	1,374	1,393	1,184	1,321		
IMD diumenges	557	756	726	658	709	702	749	581	737	808	782	796	715		
FACTORS															
Factor L	1,0317	0,9818	0,9591	1,0253	0,9737	0,9622	0,9569	1,1909	0,9806	1,0308	0,9609	0,9785	1,0000		
Factor S													0,9666		
FACTORS PESANTS															
Factor L	1,0419	0,9628	0,9441	1,0349	0,9478	0,9351	0,9136	1,2626	0,9735	1,0048	0,9710	1,0833	1,0000		
Factor S													0,7666		
VOLUM PER SENTIT															
> Ripoll	50,19%	50,07%	49,95%	49,83%	49,97%	50,11%	50,02%	49,85%	50,09%	49,18%	49,73%	50,99%	49,94%		
> Barcelona	49,81%	49,93%	50,05%	50,17%	50,03%	49,89%	49,98%	50,15%	49,91%	50,82%	50,27%	49,01%	50,06%		
VOLUM PESANTS PER SENTIT															
> Ripoll	47,88%	48,01%	48,15%	48,38%	48,36%	48,20%	48,07%	48,02%	47,67%	47,46%	47,89%	48,09%	48,01%		
> Barcelona	52,12%	51,99%	51,85%	51,62%	51,64%	51,80%	51,93%	51,98%	52,33%	52,54%	52,11%	51,91%	51,99%		
VOLUM PER DIA DE LA SETMANA															
dilluns	14,76%	14,24%	14,23%	14,06%	14,55%	13,56%	14,47%	14,56%	14,59%	12,57%	14,26%	14,11%	14,17%		
dimarts	14,00%	14,39%	14,41%	14,04%	14,71%	14,61%	14,59%	14,23%	14,59%	14,41%	14,51%	14,32%	14,39%		
dimecres	14,95%	14,66%	14,53%	15,33%	14,13%	14,97%	14,79%	14,77%	13,60%	14,59%	14,69%	13,53%	14,55%		
dijous	15,31%	13,96%	14,79%	15,47%	15,28%	15,36%	15,13%	15,00%	15,19%	15,47%	14,76%	15,67%	15,13%		
divendres	16,23%	16,00%	16,07%	15,34%	15,78%	16,16%	16,16%	15,87%	16,51%	15,40%	15,34%	13,74%	15,72%		
dissabte	13,50%	14,20%	13,88%	13,87%	13,41%	13,51%	12,81%	13,41%	13,45%	15,03%	14,29%	15,36%	13,88%		
diumenge	11,24%	12,54%	12,09%	11,89%	12,14%	11,83%	12,04%	12,16%	12,07%	12,52%	12,16%	13,27%	12,18%		
VOLUM PESANTS PER DIA DE LA SETMANA															
dilluns	19,90%	19,06%	18,42%	17,72%	19,53%	13,91%	18,36%	18,94%	19,47%	17,02%	19,17%	22,55%	18,74%		
dimarts	15,71%	18,92%	18,61%	18,74%	19,19%	19,67%	18,38%	18,72%	18,43%	19,93%	19,27%	21,91%	18,95%		
dimecres	19,52%	18,98%	18,65%	20,41%	16,17%	19,76%	18,78%	19,11%	15,46%	18,76%	19,95%	21,21%	18,85%		
dijous	19,46%	17,21%	18,93%	19,64%	19,61%	20,14%	19,26%	17,24%	20,15%	20,18%	19,40%	22,45%	19,45%		
divendres	19,16%	18,88%	18,86%	16,59%	19,05%	19,76%	18,65%	18,85%	19,82%	16,76%	15,22%	4,72%	17,25%		
dissabte	4,30%	4,53%	4,23%	4,62%	4,19%	4,57%	4,28%	4,71%	4,27%	4,64%	4,47%	4,28%	4,43%		
diumenge	1,95%	2,43%	2,30%	2,28%	2,26%	2,20%	2,30%	2,44%	2,41%	2,73%	2,51%	2,88%	2,40%		
VOLUM PER LONGITUD															
2-6 m	91,23%	91,06%	91,01%	90,99%	90,40%	90,31%	89,83%	90,76%	90,64%	90,31%	91,33%	92,98%	90,83%		
6-X m	7,48%	7,38%	7,14%	7,38%	7,71%	7,24%	7,93%	6,93%	7,28%	7,75%	7,07%	5,80%	7,29%		
0-2 m	1,28%	1,56%	1,85%	1,63%	1,89%	2,45%	2,24%	2,31%	2,08%	1,94%	1,60%	1,22%	1,88%		
HORA PUNTA															
Dia	30	22	29	10	8	6	4	2	27	11	15	7			
Hora	08.00	18.00	17.00	08.00	08.00	08.00	08.00	18.00	17.00	17.00	17.00	11.00			
Volum	4,946	5,127	5,113	5,080	5,087	5,083	4,895	4,363	5,068	5,141	5,090	5,124			
HORES 30 - 50 - 100															
Hora 30	Data:	06-03					Hora:	08.00			Volum:	5,021			
Hora 50	Data:	13-10					Hora:	17.00			Volum:	4,983			
Hora 100	Data:	29-11					Hora:	18.00			Volum:	4,923			
INDEX DE FIABILITAT															
IFA	86,1%														
VELOCITAT MITJANA PER SENTIT															
> Ripoll													99,96	km/h	
> Barcelona													98,33	km/h	
VELOCITAT MITJANA															
Velocitat														99,15	km/h

Estació: 40170338 - La Garriga (Túnel del Figaró)_(C-17) (Permanent)														
C-17 PK 33.138														
Carrils: 1-4														
Data llista: 14/10/2020														
La Garriga (Túnel del Figaró)_(C-17)														
2019	Gener	Febrer	Març	Abril	Maig	Juny	Juliol	Agost	Set.	Oct.	Nov.	Des.	IMD	
DIES AFORATS														
dies totals	6		1				7	14	29		2	20	15	94
dl. a dv.	4		1				5	10	21		2	15	10	68
dissabtes	1						1	2	4			3	2	13
diumenges	1						1	2	4			2	3	13
INTENSITATS MITJANES														
IMD	25,536		6,059				49,416	41,070	34,552	14,585	46,146	46,893	32,973	
IMD dl. a dv.	26,626		8,483				49,254	40,971	34,604	20,419	44,979	44,962	33,834	
IMD dissabtes	23,160						49,445	41,269	35,464		50,580	54,338	31,682	
IMD diumenges	22,461						50,197	41,365	33,380		47,544	49,106	30,248	
INTENSITATS MITJANES DE PESANTS														
IMD	2,076										5,731	4,319	1,505	
IMD dl. a dv.	2,721										6,785	4,856	1,772	
IMD dissabtes	708										3,277	3,183	913	
IMD diumenges	216										2,917	2,773	754	
FACTORS														
Factor L	1,2707		3,9885				0,6869	0,8258	0,9777	1,6570	0,7522	0,7525	1,0000	
Factor S													0,9758	
FACTORS PESANTS														
Factor L	0,6512										0,2612	0,3650	1,0000	
Factor S													0,8487	
VOLUM PER SENTIT														
> Ripoll	53,60%		53,42%				35,69%	33,61%	48,96%	68,56%	37,85%	38,43%	41,09%	
> Barcelona	46,40%		46,58%				64,31%	66,39%	51,04%	31,44%	62,15%	61,57%	58,91%	
VOLUM PESANTS PER SENTIT														
> Ripoll	51,96%		0,00%				0,00%	0,00%	0,00%	0,00%	39,12%	35,36%	38,67%	
> Barcelona	48,04%		0,00%				0,00%	0,00%	0,00%	0,00%	60,88%	64,64%	61,33%	
VOLUM PER DIA DE LA SETMANA														
dilluns							13,80%	14,31%	13,49%		13,31%	13,51%	13,67%	
dimarts							13,98%	13,44%	13,77%		13,60%	12,83%	13,51%	
dimecres							13,58%	14,71%	13,42%		13,74%	12,12%	13,52%	
dijous							14,06%	13,90%	14,44%		13,78%	13,82%	14,00%	
divendres							15,78%	14,90%	16,47%		15,19%	16,20%	15,65%	
dissabte							14,29%	14,36%	14,63%		15,66%	16,55%	15,09%	
diumenge							14,51%	14,39%	13,77%		14,72%	14,96%	14,46%	
VOLUM PESANTS PER DIA DE LA SETMANA														
dilluns											16,65%	20,42%	18,74%	
dimarts											16,84%	18,18%	17,58%	
dimecres											17,26%	13,14%	15,20%	
dijous											16,86%	14,87%	15,87%	
divendres											16,95%	13,70%	15,50%	
dissabte											8,17%	10,53%	9,22%	
diumenge											7,27%	9,17%	8,33%	
VOLUM PER LONGITUD														
2-6 m	90,53%		0,00%				100,00%	100,00%	100,00%	100,00%	69,71%	73,62%	87,77%	
6-X m	7,76%		0,00%				0,00%	0,00%	0,00%	0,00%	12,75%	8,97%	4,56%	
0-2 m	1,70%		0,00%				0,00%	0,00%	0,00%	0,00%	17,53%	17,42%	7,67%	
HORA PUNTA														
Dia	6		18				21	25	22		1	24	6	
Hora	19,00		22,00				18,00	18,00	17,00		17,00	18,00	18,00	
Volum	2,318		0				4,396	3,800	4,077		2,191	4,484	4,815	
HORES 30 - 50 - 100														
Hora 30	Data:	07-12					Hora:	10,00			Volum:	4,293		
Hora 50	Data:	29-09					Hora:	19,00			Volum:	4,024		
Hora 100	Data:	27-09					Hora:	15,00			Volum:	3,706		
INDEX DE FIABILITAT														
IFa	27,52%													
VELOCITAT MITJANA PER SENTIT														
> Ripoll													84,32	km/h
> Barcelona													52,20	km/h
VELOCITAT MITJANA														
Velocitat													68,26	km/h



Generalitat de Catalunya
Departament de Territori i Sostenibilitat
 Direcció General de Infraestructures de Mobilitat
 Servei d'Equipament i Dades Viàries

Estació: CE170458
Carrils: 2+2

Municipi: Centelles

Carretera: C-17 **PK: 45+080**
Comarca: Osona

2018	gen.	febr.	març	abr.	maig	juny	jul.	ag.	set.	oct.	nov.	des.	IMD
dies	31	28	31	30	31	30	31	31	30	31	30	31	365
dl. a dv.	23	20	22	21	23	21	22	23	20	23	22	21	261
dissabtes	4	4	5	4	4	5	4	4	5	4	4	5	52
diumenges	4	4	4	5	4	4	5	4	5	4	4	5	52
2019	DIES AFORATS												
dies d'aforament	0	28	31	30	31	30	31	31	30	31	30	31	334
dl. a dv.	23	20	21	22	23	20	23	22	21	23	21	22	261
dissabtes	4	4	5	4	4	5	4	5	4	4	5	4	52
diumenges	4	4	5	4	4	5	4	4	5	4	4	5	52
	INTENSITATS MITJANES												
IMD	0	34984	35339	33967	34362	35071	35170	30648	34861	34635	36572	35687	34655
IMD dl. a dv.	0	33975	35079	34168	34593	35654	35441	31217	34905	33492	35842	34983	31433
IMD dissabtes	0	38654	37130	35222	34251	35468	34033	29795	35832	39924	39916	39595	33492
IMD diumenges	0	36364	34640	31606	33148	32344	34745	28586	33900	35917	36223	35657	31328
	INTENSITATS MITJANES DE PESANTS												
IMD	0	3886	3811	3834	4025	3793	4220	3123	3814	4031	3922	3375	3802
IMD dl. a dv.	0	5021	5137	4864	5074	5153	5308	4033	5010	5040	5125	4324	4482
IMD dissabtes	0	1304	1286	1298	1284	1417	1387	1130	1342	1392	1351	1396	1222
IMD diumenges	0	797	762	702	738	732	799	614	769	870	819	778	703
	COEFICIENTS DE TOTALS												
Factor L	0,00000	0,99058	0,98065	1,02025	1,00852	0,98813	0,98536	1,13074	0,99409	1,00057	0,94759	0,97108	1,00000
Factor S	0,00000	1,02972	1,00657	0,99369	0,99262	0,98599	0,99152	0,98145	0,99969	1,03778	1,01775	1,02158	1,00888
	COEFICIENTS DE PESANTS												
Factor L	0,00000	0,97832	0,99772	0,99170	0,94446	1,00230	0,90095	1,21724	0,99675	0,94320	0,96943	1,12659	1,00000
Factor S	0,00000	0,77405	0,77125	0,77302	0,77122	0,77387	0,77311	0,77606	0,77445	0,77839	0,77478	0,78612	0,77564
	VOLUM TOTAL DE VEHICLES PER SENTIT												
Sentit 1	0,00%	49,70%	49,70%	49,77%	49,89%	49,52%	49,75%	50,07%	49,48%	50,46%	50,02%	50,04%	49,86%
Sentit 2	0,00%	50,30%	50,30%	50,23%	50,11%	50,48%	50,25%	49,93%	50,52%	49,54%	49,98%	49,96%	50,14%
	VOLUM DE VEHICLES PESANTS PER SENTIT												
Sentit 1	0,00%	50,88%	51,00%	50,46%	50,59%	50,76%	50,90%	51,14%	51,65%	51,99%	51,43%	51,14%	51,09%
Sentit 2	0,00%	49,12%	49,00%	49,54%	49,41%	49,24%	49,10%	48,86%	48,35%	48,01%	48,57%	48,86%	48,91%
	VOLUM DE VEHICLES PER DIA DE LA SETMANA												
Dilluns	0,00%	13,40%	13,61%	13,44%	13,88%	13,74%	13,83%	14,24%	13,70%	13,17%	13,41%	13,77%	12,52%
Dimarts	0,00%	13,43%	13,58%	14,08%	13,97%	13,88%	13,80%	14,00%	13,92%	13,34%	13,51%	13,01%	12,54%
Dimecres	0,00%	13,73%	13,67%	14,44%	13,72%	14,14%	14,04%	14,32%	13,15%	12,92%	13,75%	12,95%	12,57%
Dijous	0,00%	12,80%	14,04%	14,71%	14,56%	14,53%	14,38%	14,46%	14,41%	14,45%	13,76%	14,31%	13,03%
Divendres	0,00%	16,01%	15,94%	15,30%	15,77%	16,16%	16,08%	15,69%	16,31%	14,99%	15,64%	15,96%	14,49%
Dissabte	0,00%	15,78%	15,09%	14,78%	14,28%	14,41%	13,79%	13,93%	14,65%	16,39%	15,69%	15,78%	13,71%
Diumenge	0,00%	14,85%	14,07%	13,26%	13,82%	13,14%	14,08%	13,36%	13,86%	14,74%	14,24%	14,21%	12,80%
	VOLUM DE PESANTS PER DIA DE LA SETMANA												
Dilluns	0,00%	18,72%	18,12%	17,28%	19,18%	13,81%	18,21%	18,63%	18,68%	19,28%	18,99%	20,56%	16,79%
Dimarts	0,00%	18,55%	18,31%	20,13%	19,06%	19,35%	18,12%	18,96%	18,27%	19,05%	19,10%	18,58%	17,29%
Dimecres	0,00%	18,78%	18,36%	19,77%	16,04%	19,48%	18,53%	18,85%	15,63%	17,59%	19,42%	17,08%	16,63%
Dijous	0,00%	17,13%	18,96%	18,89%	19,29%	19,77%	18,94%	16,85%	19,84%	19,41%	18,92%	18,06%	17,17%
Divendres	0,00%	19,09%	18,86%	16,32%	19,07%	19,89%	18,61%	18,77%	19,81%	16,43%	15,82%	16,52%	16,60%
Dissabte	0,00%	4,79%	4,64%	4,93%	4,68%	5,08%	4,82%	5,14%	4,94%	5,08%	4,83%	5,90%	4,57%
Diumenge	0,00%	2,93%	2,75%	2,67%	2,69%	2,62%	2,78%	2,79%	2,83%	3,17%	2,93%	3,29%	2,62%
	LONGITUD DE VEHICLES												
0-2 m(%)	S/D	S/D	S/D	S/D	S/D	S/D	S/D	S/D	S/D	S/D	S/D	S/D	0,00%
2-6 m(%)	0,00%	88,89%	89,22%	88,71%	88,29%	89,18%	88,00%	89,81%	89,06%	88,36%	89,28%	90,54%	81,61%
6-X m(%)	0,00%	11,11%	10,78%	11,29%	11,71%	10,82%	12,00%	10,19%	10,94%	11,64%	10,72%	9,46%	10,05%
	VELOCITAT MITJANA PER SENTIT												
Sentit 1	km/h	S/D	S/D	S/D	S/D	S/D	S/D	S/D	S/D	S/D	S/D	S/D	0,00
Sentit 2	km/h	S/D	S/D	S/D	S/D	S/D	S/D	S/D	S/D	S/D	S/D	S/D	0,00
	VELOCITAT MITJANA												
	km/h	S/D	S/D	S/D	S/D	S/D	S/D	S/D	S/D	S/D	S/D	S/D	0,00



Generalitat de Catalunya
Departament de Territori i Sostenibilitat
 Direcció General de Infraestructures de Mobilitat
 Servei d'Equipament i Dades Viàries

Estació: CE170538
Carrils: 2+2

Municipi: Malla

Carretera: C-17 **PK: 53+050**
Comarca: Osona

2018	gen.	febr.	març	abr.	maig	juny	jul.	ag.	set.	oct.	nov.	des.	IMD
dies	31	28	31	30	31	30	31	31	30	31	30	31	365
dl. a dv.	23	20	22	21	23	21	22	23	20	23	22	21	261
dissabtes	4	4	5	4	4	5	4	4	5	4	4	5	52
diumenges	4	4	4	5	4	4	5	4	5	4	4	5	52
2019	DIES AFORATS												
dies d'aforament	0	28	31	30	31	30	31	31	30	31	30	31	334
dl. a dv.	23	20	21	22	23	20	23	22	21	23	21	22	261
dissabtes	4	4	5	4	4	5	4	5	4	4	5	4	52
diumenges	4	4	5	4	4	5	4	4	5	4	4	5	52
	INTENSITATS MITJANES												
IMD	0	49278	49400	42631	49003	48814	48399	41489	48368	48399	50481	49063	47745
IMD dl. a dv.	0	50458	51663	43728	51167	52010	50580	43455	50693	49319	51886	50100	45146
IMD dissabtes	0	49808	48313	42392	45925	46451	43776	38846	46647	50452	51287	50867	43153
IMD diumenges	0	42852	40983	36835	39637	38391	40481	33982	39982	41056	42094	43054	36919
	INTENSITATS MITJANES DE PESANTS												
IMD	0	4311	4198	4116	4462	4165	4649	3487	4242	4517	4353	3762	4205
IMD dl. a dv.	0	5580	5671	5219	5634	5676	5846	4503	5578	5674	5705	4835	4965
IMD dissabtes	0	1363	1339	1400	1329	1436	1471	1217	1394	1412	1413	1446	1275
IMD diumenges	0	916	872	770	857	850	947	736	911	976	932	894	811
	COEFICIENTS DE TOTALS												
Factor L	0,00000	0,96889	0,96650	1,11998	0,97434	0,97811	0,98649	1,15079	0,98712	0,98650	0,94582	0,97315	1,00000
Factor S	0,00000	0,97662	0,96121	0,97312	0,95317	0,94732	0,95226	0,95371	0,95841	0,97934	0,97139	0,98210	0,96766
	COEFICIENTS DE PESANTS												
Factor L	0,00000	0,97528	1,00149	1,02144	0,94235	1,00953	0,90440	1,20586	0,99115	0,93078	0,96596	1,11761	1,00000
Factor S	0,00000	0,77265	0,76996	0,77369	0,76972	0,77183	0,77338	0,77625	0,77334	0,77440	0,77299	0,78341	0,77429
	VOLUM TOTAL DE VEHICLES PER SENTIT												
Sentit 1	0,00%	49,94%	49,94%	49,97%	50,11%	49,79%	49,87%	49,67%	49,34%	50,07%	49,72%	49,74%	49,83%
Sentit 2	0,00%	50,06%	50,06%	50,03%	49,89%	50,21%	50,13%	50,33%	50,66%	49,93%	50,28%	50,26%	50,17%
	VOLUM DE VEHICLES PESANTS PER SENTIT												
Sentit 1	0,00%	50,94%	50,79%	49,89%	50,65%	50,78%	50,84%	50,67%	51,04%	51,45%	51,14%	50,96%	50,84%
Sentit 2	0,00%	49,06%	49,21%	50,11%	49,35%	49,22%	49,16%	49,33%	48,96%	48,55%	48,86%	49,04%	49,16%
	VOLUM DE VEHICLES PER DIA DE LA SETMANA												
Dilluns	0,00%	14,19%	14,27%	13,69%	14,56%	13,61%	14,60%	14,71%	14,56%	13,86%	14,23%	14,68%	13,08%
Dimarts	0,00%	14,37%	14,45%	14,61%	14,81%	14,84%	14,51%	14,50%	14,80%	14,31%	14,43%	14,08%	13,31%
Dimecres	0,00%	14,58%	14,41%	14,93%	14,04%	15,06%	14,80%	14,89%	13,42%	14,33%	14,61%	13,50%	13,21%
Dijous	0,00%	13,55%	14,78%	14,95%	15,24%	15,32%	14,99%	14,66%	15,10%	15,41%	14,59%	14,58%	13,60%
Divendres	0,00%	16,45%	16,31%	15,29%	16,25%	16,57%	16,18%	16,08%	16,67%	15,01%	15,62%	15,91%	14,69%
Dissabte	0,00%	14,44%	13,95%	14,20%	13,47%	13,47%	12,95%	13,41%	13,70%	14,93%	14,57%	14,76%	12,82%
Diumenge	0,00%	12,42%	11,83%	12,34%	11,63%	11,13%	11,98%	11,74%	11,75%	12,15%	11,96%	12,49%	10,95%
	VOLUM DE PESANTS PER DIA DE LA SETMANA												
Dilluns	0,00%	18,65%	17,97%	17,28%	18,84%	14,05%	18,19%	18,61%	18,77%	19,01%	18,93%	20,69%	16,75%
Dimarts	0,00%	18,60%	18,50%	20,06%	19,24%	19,33%	18,13%	18,59%	18,44%	18,87%	19,20%	18,68%	17,30%
Dimecres	0,00%	18,93%	18,32%	19,90%	16,13%	19,47%	18,52%	18,98%	15,61%	18,34%	19,42%	17,13%	16,73%
Dijous	0,00%	17,02%	19,05%	18,86%	19,50%	19,75%	18,93%	17,05%	19,91%	19,70%	19,08%	18,18%	17,25%
Divendres	0,00%	19,25%	18,93%	16,22%	19,09%	19,94%	18,60%	18,80%	19,64%	16,29%	15,83%	16,43%	16,59%
Dissabte	0,00%	4,52%	4,38%	4,96%	4,37%	4,68%	4,64%	4,96%	4,62%	4,61%	4,55%	5,49%	4,31%
Diumenge	0,00%	3,04%	2,85%	2,73%	2,82%	2,77%	2,99%	3,00%	3,02%	3,18%	3,00%	3,39%	2,73%
	LONGITUD DE VEHICLES												
0-2 m(%)	S/D	S/D	S/D	S/D	S/D	S/D	S/D	S/D	S/D	S/D	S/D	S/D	0,00%
2-6 m(%)	0,00%	91,25%	91,50%	90,34%	90,89%	91,47%	90,39%	91,60%	91,23%	90,67%	91,38%	92,33%	83,59%
6-X m(%)	0,00%	8,75%	8,50%	9,66%	9,11%	8,53%	9,61%	8,40%	8,77%	9,33%	8,62%	7,67%	8,08%
	VELOCITAT MITJANA PER SENTIT												
Sentit 1	km/h	S/D	S/D	S/D	S/D	S/D	S/D	S/D	S/D	S/D	S/D	S/D	0,00
Sentit 2	km/h	S/D	S/D	S/D	S/D	S/D	S/D	S/D	S/D	S/D	S/D	S/D	0,00
	VELOCITAT MITJANA												
	km/h	S/D	S/D	S/D	S/D	S/D	S/D	S/D	S/D	S/D	S/D	S/D	0,00



Generalitat de Catalunya
Departament de Territori i Sostenibilitat
 Direcció General de Infraestructures de Mobilitat
 Servei d'Equipament i Dades Viàries

Estació: CE170588
Carrils: 2+2

Municipi: Vic

Carretera: C-17 **PK: 58+680**
Comarca: Osona

2018	gen.	febr.	març	abr.	maig	juny	jul.	ag.	set.	oct.	nov.	des.	IMD
dies	31	28	31	30	31	30	31	31	30	31	30	31	365
dl. a dv.	23	20	22	21	23	21	22	23	20	23	22	21	261
dissabtes	4	4	5	4	4	5	4	4	5	4	4	5	52
diumenges	4	4	4	5	4	4	5	4	5	4	4	5	52
2019	DIES AFORATS												
dies d'aforament	0	28	31	30	31	30	31	31	30	31	30	31	334
dl. a dv.	23	20	21	22	23	20	23	22	21	23	21	22	261
dissabtes	4	4	5	4	4	5	4	5	4	4	5	4	52
diumenges	4	4	5	4	4	5	4	4	5	4	4	5	52
	INTENSITATS MITJANES												
IMD	0	29465	29885	29184	29247	30034	30584	27114	29842	28148	30659	29413	29409
IMD dl. a dv.	0	29068	30060	29958	30045	31106	31120	27802	30282	27705	30716	29622	27135
IMD dissabtes	0	30386	29665	27917	26306	28576	27748	25334	28676	31263	31050	29742	26563
IMD diumenges	0	30530	29368	26189	27598	27206	30338	25551	28927	27577	29868	28233	26140
	INTENSITATS MITJANES DE PESANTS												
IMD	0	3577	3490	3522	3743	3492	3917	2939	3502	3618	3598	3081	3497
IMD dl. a dv.	0	4656	4751	4516	4755	4796	4950	3825	4638	4563	4754	3984	4158
IMD dissabtes	0	1008	956	939	967	1066	1099	906	1023	1033	1007	1059	927
IMD diumenges	0	751	726	638	704	698	797	613	713	766	769	721	662
	COEFICIENTS DE TOTALS												
Factor L	0,00000	0,99810	0,98408	1,00773	1,00556	0,97919	0,96159	1,08466	0,98550	1,04481	0,95924	0,99986	1,00000
Factor S	0,00000	1,01366	0,99484	0,97229	0,97059	0,97047	0,98093	0,97575	0,98604	1,01768	0,99761	0,99388	0,99176
	COEFICIENTS DE PESANTS												
Factor L	0,00000	0,97773	1,00209	0,99296	0,93414	1,00151	0,89268	1,18965	0,99866	0,96659	0,97186	1,13517	1,00000
Factor S	0,00000	0,76825	0,76486	0,76415	0,76448	0,76683	0,76900	0,77101	0,76777	0,77060	0,76765	0,77811	0,76887
	VOLUM TOTAL DE VEHICLES PER SENTIT												
Sentit 1	0,00%	50,72%	50,68%	50,94%	50,94%	50,40%	50,56%	50,74%	50,28%	51,81%	50,90%	50,89%	50,80%
Sentit 2	0,00%	49,28%	49,32%	49,06%	49,06%	49,60%	49,44%	49,26%	49,72%	48,19%	49,10%	49,11%	49,20%
	VOLUM DE VEHICLES PESANTS PER SENTIT												
Sentit 1	0,00%	48,87%	48,71%	48,60%	48,53%	48,56%	48,56%	48,77%	49,03%	49,64%	49,14%	48,93%	48,85%
Sentit 2	0,00%	51,13%	51,29%	51,40%	51,47%	51,44%	51,44%	51,23%	50,97%	50,36%	50,86%	51,07%	51,15%
	VOLUM DE VEHICLES PER DIA DE LA SETMANA												
Dilluns	0,00%	13,72%	13,82%	13,77%	14,27%	14,03%	13,94%	14,45%	14,01%	12,78%	13,77%	14,35%	12,74%
Dimarts	0,00%	13,61%	13,65%	14,25%	14,18%	14,06%	13,80%	13,74%	14,11%	13,23%	13,66%	13,43%	12,64%
Dimecres	0,00%	14,06%	13,81%	14,72%	14,04%	14,33%	14,22%	14,46%	13,09%	13,79%	13,94%	13,39%	12,82%
Dijous	0,00%	12,52%	14,13%	15,07%	14,83%	14,61%	14,48%	14,60%	14,60%	14,94%	14,06%	14,86%	13,23%
Divendres	0,00%	16,55%	16,26%	15,74%	16,21%	16,57%	16,47%	15,88%	16,66%	15,45%	16,05%	15,90%	14,81%
Dissabte	0,00%	14,73%	14,24%	13,65%	12,91%	13,52%	12,93%	13,38%	13,70%	15,83%	14,54%	14,40%	12,82%
Diumenge	0,00%	14,80%	14,09%	12,80%	13,55%	12,87%	14,14%	13,49%	13,82%	13,97%	13,98%	13,67%	12,60%
	VOLUM DE PESANTS PER DIA DE LA SETMANA												
Dilluns	0,00%	19,02%	18,26%	17,53%	19,15%	14,13%	18,27%	18,89%	19,05%	18,56%	19,20%	20,98%	16,92%
Dimarts	0,00%	18,74%	18,36%	20,17%	19,11%	19,32%	18,19%	18,37%	18,40%	18,52%	19,10%	18,40%	17,22%
Dimecres	0,00%	19,10%	18,57%	20,11%	16,23%	19,76%	18,54%	19,17%	15,67%	19,02%	19,72%	17,42%	16,94%
Dijous	0,00%	16,74%	19,20%	19,19%	19,75%	19,86%	19,26%	17,26%	20,12%	19,75%	19,20%	18,36%	17,39%
Divendres	0,00%	19,37%	19,00%	16,49%	19,20%	20,07%	18,64%	18,97%	19,79%	16,83%	15,89%	16,59%	16,74%
Dissabte	0,00%	4,03%	3,76%	3,89%	3,79%	4,14%	4,12%	4,38%	4,11%	4,21%	3,92%	4,91%	3,77%
Diumenge	0,00%	3,00%	2,86%	2,64%	2,76%	2,71%	2,99%	2,96%	2,87%	3,12%	2,99%	3,34%	2,69%
	LONGITUD DE VEHICLES												
0-2 m(%)	S/D	S/D	S/D	S/D	S/D	S/D	S/D	S/D	S/D	S/D	S/D	S/D	0,00%
2-6 m(%)	0,00%	87,86%	88,32%	87,93%	87,20%	88,37%	87,19%	89,16%	88,27%	87,15%	88,26%	89,53%	80,77%
6-X m(%)	0,00%	12,14%	11,68%	12,07%	12,80%	11,63%	12,81%	10,84%	11,73%	12,85%	11,74%	10,47%	10,90%
	VELOCITAT MITJANA PER SENTIT												
Sentit 1	km/h	S/D	S/D	S/D	S/D	S/D	S/D	S/D	S/D	S/D	S/D	S/D	0,00
Sentit 2	km/h	S/D	S/D	S/D	S/D	S/D	S/D	S/D	S/D	S/D	S/D	S/D	0,00
	VELOCITAT MITJANA												
	km/h	S/D	S/D	S/D	S/D	S/D	S/D	S/D	S/D	S/D	S/D	S/D	0,00



Estació: CE170608
Carrils: 2+2

Municipi: Gurb

Carretera: C-17 **PK: 60+900**
Comarca: Osona

2018	gen.	febr.	març	abr.	maig	juny	jul.	ag.	set.	oct.	nov.	des.	IMD
dies	31	28	31	30	31	30	31	31	30	31	30	31	365
dl. a dv.	23	20	22	21	23	21	22	23	20	23	22	21	261
dissabtes	4	4	5	4	4	5	4	4	5	4	4	5	52
diumenges	4	4	4	5	4	4	5	4	5	4	4	5	52
2019													
DIES AFORATS													
dies d'aforament	0	28	31	30	31	30	31	31	30	31	30	31	334
dl. a dv.	23	20	21	22	23	20	23	22	21	23	21	22	261
dissabtes	4	4	5	4	4	5	4	5	4	4	5	4	52
diumenges	4	4	5	4	4	5	4	4	5	4	4	5	52
INTENSITATS MITJANES													
IMD	0	30611	30951	29885	30366	30629	31199	27088	30598	28142	31368	30059	30070
IMD dl. a dv.	0	30797	31797	31046	31644	32293	32236	28076	31595	28060	31912	30676	28174
IMD dissabtes	0	30542	29737	27832	26413	28407	27326	24913	28538	30918	30985	29589	26439
IMD diumenges	0	29746	28609	25552	26970	26193	29106	24375	28060	25835	28986	27720	25292
INTENSITATS MITJANES DE PESANTS													
IMD	0	3211	3144	3175	3344	3112	3496	2642	3157	3138	3215	2746	3124
IMD dl. a dv.	0	4177	4269	4067	4241	4268	4419	3439	4177	3949	4241	3552	3711
IMD dissabtes	0	954	921	889	917	997	1007	836	962	973	950	964	869
IMD diumenges	0	640	640	560	612	599	674	514	628	638	660	622	570
COEFICIENTS DE TOTALS													
Factor L	0,00000	0,98234	0,97155	1,00619	0,99025	0,98177	0,96382	1,11007	0,98274	1,06852	0,95864	1,00038	1,00000
Factor S	0,00000	0,99394	0,97642	0,95992	0,95528	0,95583	0,96436	0,96508	0,97019	1,00322	0,98275	0,98117	0,97659
COEFICIENTS DE PESANTS													
Factor L	0,00000	0,97286	0,99376	0,98389	0,93427	1,00396	0,89369	1,18251	0,98955	0,99569	0,97176	1,13785	1,00000
Factor S	0,00000	0,76878	0,76651	0,76515	0,76578	0,76773	0,76863	0,77035	0,76869	0,77256	0,76852	0,77809	0,76967
VOLUM TOTAL DE VEHICLES PER SENTIT													
Sentit 1	0,00%	48,33%	48,49%	48,61%	48,65%	48,44%	48,68%	49,02%	48,14%	48,99%	48,49%	48,51%	48,57%
Sentit 2	0,00%	51,67%	51,51%	51,39%	51,35%	51,56%	51,32%	50,98%	51,86%	51,01%	51,51%	51,49%	51,43%
VOLUM DE VEHICLES PESANTS PER SENTIT													
Sentit 1	0,00%	49,07%	49,06%	48,85%	48,84%	49,01%	49,00%	49,00%	49,21%	49,15%	48,94%	48,66%	48,98%
Sentit 2	0,00%	50,93%	50,94%	51,15%	51,16%	50,99%	51,00%	51,00%	50,79%	50,85%	51,06%	51,34%	51,02%
VOLUM DE VEHICLES PER DIA DE LA SETMANA													
Dilluns	0,00%	14,12%	14,08%	13,88%	14,59%	13,96%	14,25%	14,70%	14,32%	13,07%	14,04%	14,72%	12,98%
Dimarts	0,00%	14,04%	13,99%	14,71%	14,57%	14,48%	14,16%	13,95%	14,43%	13,34%	14,13%	13,79%	12,97%
Dimecres	0,00%	14,46%	14,20%	15,10%	14,27%	14,82%	14,60%	14,65%	13,34%	14,19%	14,31%	13,58%	13,13%
Dijous	0,00%	12,61%	14,51%	15,07%	15,12%	15,03%	14,87%	14,84%	14,97%	14,91%	14,37%	14,92%	13,43%
Divendres	0,00%	16,64%	16,26%	15,73%	16,18%	16,44%	16,26%	15,81%	16,59%	15,70%	15,75%	15,82%	14,77%
Dissabte	0,00%	14,25%	13,74%	13,30%	12,50%	13,15%	12,52%	13,17%	13,29%	15,68%	14,16%	14,02%	12,48%
Diumenge	0,00%	13,88%	13,22%	12,21%	12,77%	12,12%	13,33%	12,88%	13,06%	13,10%	13,24%	13,14%	11,91%
VOLUM DE PESANTS PER DIA DE LA SETMANA													
Dilluns	0,00%	19,14%	18,10%	17,54%	19,22%	14,10%	18,46%	19,19%	18,97%	18,83%	19,12%	20,97%	16,97%
Dimarts	0,00%	18,93%	18,35%	20,28%	19,11%	19,36%	18,17%	18,34%	18,24%	17,99%	19,04%	18,58%	17,20%
Dimecres	0,00%	19,07%	18,45%	19,95%	16,05%	19,74%	18,54%	19,03%	15,88%	18,94%	19,87%	17,47%	16,91%
Dijous	0,00%	16,32%	19,30%	19,04%	19,73%	19,85%	19,20%	17,34%	20,16%	19,52%	19,19%	18,34%	17,33%
Divendres	0,00%	19,45%	18,98%	16,53%	19,18%	20,00%	18,57%	18,84%	19,67%	17,16%	15,77%	16,39%	16,71%
Dissabte	0,00%	4,24%	4,02%	4,08%	4,02%	4,35%	4,23%	4,50%	4,29%	4,56%	4,14%	5,02%	3,95%
Diumenge	0,00%	2,85%	2,80%	2,57%	2,68%	2,61%	2,83%	2,76%	2,80%	2,99%	2,87%	3,24%	2,58%
LONGITUD DE VEHICLES													
0-2 m(%)	S/D	S/D	S/D	S/D	S/D	S/D	S/D	S/D	S/D	S/D	S/D	S/D	0,00%
2-6 m(%)	0,00%	89,51%	89,84%	89,38%	88,99%	89,84%	88,80%	90,25%	89,68%	88,85%	89,75%	90,87%	82,15%
6-X m(%)	0,00%	10,49%	10,16%	10,62%	11,01%	10,16%	11,20%	9,75%	10,32%	11,15%	10,25%	9,13%	9,52%
VELOCITAT MITJANA PER SENTIT													
Sentit 1	km/h	S/D	S/D	S/D	S/D	S/D	S/D	S/D	S/D	S/D	S/D	S/D	0,00
Sentit 2	km/h	S/D	S/D	S/D	S/D	S/D	S/D	S/D	S/D	S/D	S/D	S/D	0,00
VELOCITAT MITJANA													
	km/h	S/D	S/D	S/D	S/D	S/D	S/D	S/D	S/D	S/D	S/D	S/D	0,00



Generalitat de Catalunya
Departament de Territori i Sostenibilitat
 Direcció General de Infraestructures de Mobilitat
 Servei d'Equipament i Dades Viàries

Estació: **CE170638**
 Carrils: **3+3**

Municipi: **Gurb**

Carretera: **C-17** PK: **63+150**
 Comarca: **Osona**

2018	gen.	febr.	març	abr.	maig	juny	jul.	ag.	set.	oct.	nov.	des.	IMD
dies	31	28	31	30	31	30	31	31	30	31	30	31	365
dl. a dv.	23	20	22	21	23	21	22	23	20	23	22	21	261
dissabtes	4	4	5	4	4	5	4	4	5	4	4	5	52
diumenges	4	4	4	5	4	4	5	4	5	4	4	5	52
2019	DIES AFORATS												
dies d'aforament	0	28	31	30	31	30	31	31	30	31	30	31	334
dl. a dv.	23	20	21	22	23	20	23	22	21	23	21	22	261
dissabtes	4	4	5	4	4	5	4	5	4	4	5	4	52
diumenges	4	4	5	4	4	5	4	4	5	4	4	5	52
	INTENSITATS MITJANES												
IMD	0	41039	41944	41575	41931	43646	44975	41967	42802	38463	42774	40955	42007
IMD dl. a dv.	0	41514	43028	42933	43117	45363	45708	42677	43792	38408	43629	41882	39112
IMD dissabtes	0	39523	39758	38561	37964	41229	41320	40338	40069	41460	41063	39629	37039
IMD diumenges	0	40183	39577	37124	39078	39194	44415	40094	40827	35782	40422	37938	36463
	INTENSITATS MITJANES DE PESANTS												
IMD	0	7274	7204	7108	7500	7366	8099	6420	7363	7160	7421	6324	7202
IMD dl. a dv.	0	9209	9421	8836	9247	9686	9922	7963	9387	8777	9465	7939	8271
IMD dissabtes	0	2649	2770	2641	2761	3162	3173	2906	3011	2851	2885	2633	2644
IMD diumenges	0	2227	2326	2070	2194	2287	2544	2323	2342	2171	2361	2170	2100
	COEFICIENTS DE TOTALS												
Factor L	0,00000	1,02358	1,00150	1,01038	1,00180	0,96245	0,93400	1,00095	0,98143	1,09215	0,98207	1,02568	1,00000
Factor S	0,00000	0,98857	0,97769	0,96612	0,96954	0,96756	0,98225	0,98352	0,97818	1,00159	0,98109	0,97886	0,98276
	COEFICIENTS DE PESANTS												
Factor L	0,00000	0,99002	0,99963	1,01322	0,96020	0,97771	0,88915	1,12174	0,97808	1,00584	0,97042	1,13882	1,00000
Factor S	0,00000	0,78992	0,79156	0,79045	0,79084	0,79466	0,79659	0,80810	0,79575	0,79603	0,79346	0,80070	0,79622
	VOLUM TOTAL DE VEHICLES PER SENTIT												
Sentit 1	0,00%	47,42%	47,57%	47,77%	47,63%	47,87%	48,07%	48,62%	47,81%	48,19%	47,43%	47,48%	47,81%
Sentit 2	0,00%	52,58%	52,43%	52,23%	52,37%	52,13%	51,93%	51,38%	52,19%	51,81%	52,57%	52,52%	52,19%
	VOLUM DE VEHICLES PESANTS PER SENTIT												
Sentit 1	0,00%	47,12%	47,25%	47,39%	46,97%	47,66%	48,01%	48,14%	47,90%	47,21%	46,64%	46,25%	47,33%
Sentit 2	0,00%	52,88%	52,75%	52,61%	53,03%	52,34%	51,99%	51,86%	52,10%	52,79%	53,36%	53,75%	52,67%
	VOLUM DE VEHICLES PER DIA DE LA SETMANA												
Dilluns	0,00%	14,18%	14,10%	14,03%	14,06%	14,21%	14,06%	14,61%	14,19%	13,41%	14,10%	14,61%	12,96%
Dimarts	0,00%	14,17%	14,01%	14,32%	14,25%	14,06%	13,75%	13,55%	14,17%	13,09%	14,03%	13,67%	12,76%
Dimecres	0,00%	14,63%	14,13%	14,72%	14,21%	14,37%	14,24%	14,26%	13,63%	14,17%	14,28%	13,58%	13,02%
Dijous	0,00%	12,63%	14,44%	15,06%	14,82%	14,55%	14,38%	14,35%	14,49%	14,84%	14,40%	15,05%	13,25%
Divendres	0,00%	16,65%	16,27%	15,88%	16,26%	16,63%	16,39%	15,79%	16,56%	15,85%	15,91%	16,12%	14,86%
Dissabte	0,00%	13,76%	13,56%	13,24%	13,01%	13,42%	13,10%	13,76%	13,35%	15,37%	13,75%	13,78%	12,51%
Diumenge	0,00%	13,99%	13,49%	12,75%	13,39%	12,76%	14,08%	13,68%	13,60%	13,27%	13,53%	13,19%	12,31%
	VOLUM DE PESANTS PER DIA DE LA SETMANA												
Dilluns	0,00%	18,13%	17,38%	16,97%	17,62%	14,52%	17,34%	17,72%	17,65%	17,99%	18,11%	19,22%	16,05%
Dimarts	0,00%	18,98%	18,37%	19,67%	19,03%	18,82%	17,95%	18,05%	18,14%	17,66%	18,65%	17,97%	16,94%
Dimecres	0,00%	19,24%	18,43%	19,40%	16,76%	19,26%	18,50%	18,49%	16,99%	18,94%	19,31%	17,69%	16,92%
Dijous	0,00%	16,29%	18,50%	18,57%	19,00%	18,91%	18,50%	16,77%	18,90%	18,77%	18,83%	18,32%	16,78%
Divendres	0,00%	17,79%	17,58%	15,73%	17,91%	18,36%	17,38%	17,39%	18,09%	16,34%	15,19%	15,97%	15,64%
Dissabte	0,00%	5,20%	5,30%	5,41%	5,39%	5,87%	5,73%	6,43%	5,75%	5,85%	5,45%	5,94%	5,19%
Diumenge	0,00%	4,37%	4,45%	4,24%	4,28%	4,24%	4,60%	5,14%	4,48%	4,45%	4,46%	4,89%	4,13%
	LONGITUD DE VEHICLES												
0-2 m(%)	S/D	S/D	S/D	S/D	S/D	S/D	S/D	S/D	S/D	S/D	S/D	S/D	0,00%
2-6 m(%)	0,00%	82,28%	82,82%	82,90%	82,11%	83,12%	81,99%	84,70%	82,80%	81,39%	82,65%	84,56%	75,94%
6-X m(%)	0,00%	17,72%	17,18%	17,10%	17,89%	16,88%	18,01%	15,30%	17,20%	18,61%	17,35%	15,44%	15,72%
	VELOCITAT MITJANA PER SENTIT												
Sentit 1	km/h	S/D	S/D	S/D	S/D	S/D	S/D	S/D	S/D	S/D	S/D	S/D	0,00
Sentit 2	km/h	S/D	S/D	S/D	S/D	S/D	S/D	S/D	S/D	S/D	S/D	S/D	0,00
	VELOCITAT MITJANA												
	km/h	S/D	S/D	S/D	S/D	S/D	S/D	S/D	S/D	S/D	S/D	S/D	0,00



Generalitat de Catalunya
Departament de Territori i Sostenibilitat
 Direcció General de Infraestructures de Mobilitat
 Servei d'Equipament i Dades Viàries

Estació: CE170648
Carrils: 2+2

Municipi: Gurb

Carretera: C-17 **PK: 64+360**
Comarca: Osona

2018	gen.	febr.	març	abr.	maig	juny	jul.	ag.	set.	oct.	nov.	des.	IMD
dies	31	28	31	30	31	30	31	31	30	31	30	31	365
dl. a dv.	23	20	22	21	23	21	22	23	20	23	22	21	261
dissabtes	4	4	5	4	4	5	4	4	5	4	4	5	52
diumenges	4	4	4	5	4	4	5	4	5	4	4	5	52
2019	DIES AFORATS												
dies d'aforament	0	28	31	30	31	30	31	31	30	31	30	31	334
dl. a dv.	23	20	21	22	23	20	23	22	21	23	21	22	261
dissabtes	4	4	5	4	4	5	4	5	4	4	5	4	52
diumenges	4	4	5	4	4	5	4	4	5	4	4	5	52
	INTENSITATS MITJANES												
IMD	0	21863	21894	20962	20934	21653	21761	19788	21636	20141	22433	21505	21316
IMD dl. a dv.	0	21091	21641	21191	21194	22015	21659	19754	21513	19379	22003	21410	19286
IMD dissabtes	0	23120	22144	20390	19237	21137	20537	19498	21398	23659	22936	21465	19765
IMD diumenges	0	24472	22707	20277	21139	20725	23572	20335	22344	21008	24058	21955	20348
	INTENSITATS MITJANES DE PESANTS												
IMD	0	2366	2310	2271	2383	2253	2450	1860	2301	2374	2433	2052	2276
IMD dl. a dv.	0	3028	3075	2864	2973	3039	3054	2357	2982	2934	3145	2596	2654
IMD dissabtes	0	740	715	684	716	762	753	670	762	808	778	738	681
IMD diumenges	0	684	695	596	657	600	676	613	671	721	768	714	620
	COEFICIENTS DE TOTALS												
Factor L	0,00000	0,97495	0,97357	1,01687	1,01823	0,98441	0,97953	1,07721	0,98517	1,05830	0,95020	0,99120	1,00000
Factor S	0,00000	1,03664	1,01035	0,98845	0,98644	0,98593	1,00522	1,00235	1,00475	1,04356	1,01940	1,00400	1,01142
	COEFICIENTS DE PESANTS												
Factor L	0,00000	0,96210	0,98530	1,00229	0,95539	1,01026	0,92919	1,22397	0,98939	0,95888	0,93545	1,10914	1,00000
Factor S	0,00000	0,78147	0,77977	0,77811	0,78024	0,77831	0,78109	0,79207	0,78293	0,78872	0,78450	0,79419	0,78435
	VOLUM TOTAL DE VEHICLES PER SENTIT												
Sentit 1	0,00%	48,51%	48,67%	48,73%	48,98%	48,65%	48,83%	49,32%	48,17%	49,06%	48,64%	48,80%	48,76%
Sentit 2	0,00%	51,49%	51,33%	51,27%	51,02%	51,35%	51,17%	50,68%	51,83%	50,94%	51,36%	51,20%	51,24%
	VOLUM DE VEHICLES PESANTS PER SENTIT												
Sentit 1	0,00%	47,90%	48,01%	47,94%	47,95%	48,07%	48,12%	48,09%	47,66%	47,69%	47,58%	47,50%	47,87%
Sentit 2	0,00%	52,10%	51,99%	52,06%	52,05%	51,93%	51,88%	51,91%	52,34%	52,31%	52,42%	52,50%	52,13%
	VOLUM DE VEHICLES PER DIA DE LA SETMANA												
Dilluns	0,00%	13,41%	13,59%	13,67%	13,92%	14,11%	13,62%	13,95%	13,63%	12,68%	13,39%	14,19%	12,51%
Dimarts	0,00%	13,20%	13,33%	13,90%	13,96%	13,72%	13,37%	13,23%	13,74%	12,38%	13,34%	13,16%	12,28%
Dimecres	0,00%	13,73%	13,57%	14,27%	13,92%	13,97%	13,84%	14,08%	12,99%	13,39%	13,68%	13,23%	12,56%
Dijous	0,00%	11,87%	13,80%	14,68%	14,46%	14,26%	14,04%	14,29%	14,23%	14,26%	13,54%	14,81%	12,85%
Divendres	0,00%	16,69%	16,25%	15,83%	16,09%	16,39%	16,31%	15,62%	16,55%	15,81%	15,98%	15,83%	14,78%
Dissabte	0,00%	15,11%	14,54%	13,86%	13,18%	13,91%	13,42%	14,11%	14,12%	16,67%	14,68%	14,23%	13,15%
Diumenge	0,00%	15,99%	14,91%	13,79%	14,48%	13,64%	15,40%	14,72%	14,75%	14,81%	15,40%	14,55%	13,54%
	VOLUM DE PESANTS PER DIA DE LA SETMANA												
Dilluns	0,00%	18,62%	17,72%	17,19%	18,71%	14,46%	18,12%	18,33%	18,12%	18,65%	18,39%	20,11%	16,54%
Dimarts	0,00%	18,83%	18,48%	20,03%	19,34%	19,13%	18,18%	18,58%	18,34%	17,65%	19,16%	18,49%	17,18%
Dimecres	0,00%	19,24%	18,52%	19,62%	16,26%	19,71%	18,55%	19,00%	16,36%	18,99%	20,02%	17,51%	16,98%
Dijous	0,00%	16,12%	19,13%	18,89%	19,23%	19,32%	18,69%	16,60%	19,94%	18,98%	18,68%	18,33%	16,99%
Divendres	0,00%	18,59%	17,75%	16,06%	18,02%	19,15%	17,91%	17,71%	18,47%	16,27%	14,87%	15,44%	15,85%
Dissabte	0,00%	4,47%	4,25%	4,39%	4,39%	4,60%	4,51%	5,11%	4,66%	5,00%	4,47%	5,14%	4,25%
Diumenge	0,00%	4,13%	4,13%	3,82%	4,03%	3,62%	4,05%	4,67%	4,10%	4,46%	4,41%	4,98%	3,87%
	LONGITUD DE VEHICLES												
0-2 m(%)	S/D	S/D	S/D	S/D	S/D	S/D	S/D	S/D	S/D	S/D	S/D	S/D	0,00%
2-6 m(%)	0,00%	89,18%	89,45%	89,17%	88,62%	89,59%	88,74%	90,60%	89,37%	88,21%	89,15%	90,46%	81,88%
6-X m(%)	0,00%	10,82%	10,55%	10,83%	11,38%	10,41%	11,26%	9,40%	10,63%	11,79%	10,85%	9,54%	9,79%
	VELOCITAT MITJANA PER SENTIT												
Sentit 1	km/h	S/D	S/D	S/D	S/D	S/D	S/D	S/D	S/D	S/D	S/D	S/D	0,00
Sentit 2	km/h	S/D	S/D	S/D	S/D	S/D	S/D	S/D	S/D	S/D	S/D	S/D	0,00
	VELOCITAT MITJANA												
	km/h	S/D	S/D	S/D	S/D	S/D	S/D	S/D	S/D	S/D	S/D	S/D	0,00



Generalitat de Catalunya
Departament de Territori i Sostenibilitat
 Direcció General de Infraestructures de Mobilitat
 Servei d'Equipament i Dades Viàries

Estació: CE170658
Carrils: 2+2

Municipi: Gurb

Carretera: C-17 **PK:** 65+570
Comarca: Osona

2018	gen.	febr.	març	abr.	maig	juny	jul.	ag.	set.	oct.	nov.	des.	IMD
dies	31	28	31	30	31	30	31	31	30	31	30	31	365
dl. a dv.	23	20	22	21	23	21	22	23	20	23	22	21	261
dissabtes	4	4	5	4	4	5	4	4	5	4	4	5	52
diumenges	4	4	4	5	4	4	5	4	5	4	4	5	52
2019	DIES AFORATS												
dies d'aforament	0	28	31	30	31	30	31	31	30	31	30	31	334
dl. a dv.	23	20	21	22	23	20	23	22	21	23	21	22	261
dissabtes	4	4	5	4	4	5	4	5	4	4	5	4	52
diumenges	4	4	5	4	4	5	4	4	5	4	4	5	52
	INTENSITATS MITJANES												
IMD	0	42077	42083	40425	41261	41502	42185	36703	41314	39581	42630	40955	40958
IMD dl. a dv.	0	43160	44187	42327	43381	44350	44144	38323	43357	40327	44000	42326	38922
IMD dissabtes	0	41662	40457	38153	37009	39070	37636	34341	39230	41626	42145	40500	36218
IMD diumenges	0	37078	34869	32238	33317	32544	35469	30741	34400	33244	36044	35288	31500
	INTENSITATS MITJANES DE PESANTS												
IMD	0	3720	3636	3568	3772	3516	3878	2952	3556	3803	3770	3182	3576
IMD dl. a dv.	0	4796	4882	4527	4742	4769	4864	3777	4645	4737	4911	4059	4201
IMD dissabtes	0	1124	1101	1058	1073	1182	1151	1025	1143	1178	1176	1146	1037
IMD diumenges	0	939	940	804	895	835	932	823	910	1053	1022	951	847
	COEFICIENTS DE TOTALS												
Factor L	0,00000	0,97341	0,97328	1,01319	0,99267	0,98690	0,97093	1,11595	0,99139	1,03480	0,96079	1,00007	1,00000
Factor S	0,00000	0,97491	0,95781	0,95186	0,94587	0,94497	0,95086	0,95689	0,95689	0,97951	0,96814	0,97008	0,96283
	COEFICIENTS DE PESANTS												
Factor L	0,00000	0,96124	0,98343	1,00213	0,94799	1,01716	0,92219	1,21133	1,00564	0,94033	0,94856	1,12382	1,00000
Factor S	0,00000	0,77573	0,77400	0,77302	0,77358	0,77472	0,77544	0,78416	0,77742	0,78158	0,77823	0,78811	0,77835
	VOLUM TOTAL DE VEHICLES PER SENTIT												
Sentit 1	0,00%	49,82%	49,84%	49,92%	50,05%	49,60%	49,57%	49,83%	49,51%	50,28%	49,99%	49,94%	49,85%
Sentit 2	0,00%	50,18%	50,16%	50,08%	49,95%	50,40%	50,43%	50,17%	50,49%	49,72%	50,01%	50,06%	50,15%
	VOLUM DE VEHICLES PESANTS PER SENTIT												
Sentit 1	0,00%	48,55%	48,69%	49,28%	49,25%	48,89%	48,53%	48,62%	48,39%	48,75%	48,43%	48,40%	48,71%
Sentit 2	0,00%	51,45%	51,31%	50,72%	50,75%	51,11%	51,47%	51,38%	51,61%	51,25%	51,57%	51,60%	51,29%
	VOLUM DE VEHICLES PER DIA DE LA SETMANA												
Dilluns	0,00%	14,29%	14,35%	14,04%	14,79%	13,73%	14,57%	14,58%	14,68%	14,24%	14,38%	15,19%	13,24%
Dimarts	0,00%	14,37%	14,45%	15,25%	14,90%	14,85%	14,59%	14,47%	14,90%	13,83%	14,52%	14,34%	13,37%
Dimecres	0,00%	14,65%	14,51%	15,29%	14,15%	15,02%	14,79%	14,82%	13,24%	14,42%	14,59%	13,56%	13,25%
Dijous	0,00%	13,22%	14,73%	15,02%	15,28%	15,33%	15,10%	14,67%	15,07%	15,04%	14,62%	14,82%	13,57%
Divendres	0,00%	16,73%	16,45%	15,49%	16,37%	16,66%	16,14%	16,06%	16,77%	15,43%	15,60%	15,71%	14,78%
Dissabte	0,00%	14,14%	13,71%	13,51%	12,90%	13,32%	12,78%	13,40%	13,50%	15,04%	14,16%	14,09%	12,55%
Diumenge	0,00%	12,59%	11,81%	11,41%	11,61%	11,09%	12,04%	12,00%	11,84%	12,01%	12,11%	12,28%	10,90%
	VOLUM DE PESANTS PER DIA DE LA SETMANA												
Dilluns	0,00%	18,59%	18,00%	17,15%	19,00%	14,33%	18,38%	18,38%	18,54%	19,15%	18,70%	20,50%	16,73%
Dimarts	0,00%	18,63%	18,64%	19,97%	19,39%	19,14%	18,14%	18,60%	18,56%	18,00%	19,08%	18,87%	17,25%
Dimecres	0,00%	19,44%	18,73%	20,09%	16,19%	19,90%	18,52%	19,05%	15,93%	18,86%	19,95%	17,26%	16,99%
Dijous	0,00%	16,73%	18,98%	18,79%	19,24%	19,43%	18,98%	16,81%	19,98%	19,35%	18,95%	18,27%	17,13%
Divendres	0,00%	18,69%	17,95%	16,40%	18,54%	19,40%	18,10%	18,28%	18,86%	16,01%	15,16%	15,66%	16,09%
Dissabte	0,00%	4,32%	4,16%	4,32%	4,17%	4,57%	4,36%	4,93%	4,52%	4,56%	4,36%	5,16%	4,12%
Diumenge	0,00%	3,61%	3,55%	3,28%	3,47%	3,23%	3,53%	3,96%	3,60%	4,08%	3,79%	4,28%	3,36%
	LONGITUD DE VEHICLES												
0-2 m(m%)	S/D	S/D	S/D	S/D	S/D	S/D	S/D	S/D	S/D	S/D	S/D	S/D	0,00%
2-6 m(m%)	0,00%	91,16%	91,36%	91,17%	90,86%	91,53%	90,81%	91,96%	91,39%	90,39%	91,16%	92,23%	83,67%
6-X m(m%)	0,00%	8,84%	8,64%	8,83%	9,14%	8,47%	9,19%	8,04%	8,61%	9,61%	8,84%	7,77%	8,00%
	VELOCITAT MITJANA PER SENTIT												
Sentit 1	km/h	S/D	S/D	S/D	S/D	S/D	S/D	S/D	S/D	S/D	S/D	S/D	0,00
Sentit 2	km/h	S/D	S/D	S/D	S/D	S/D	S/D	S/D	S/D	S/D	S/D	S/D	0,00
	VELOCITAT MITJANA												
	km/h	S/D	S/D	S/D	S/D	S/D	S/D	S/D	S/D	S/D	S/D	S/D	0,00



Generalitat de Catalunya
Departament de Territori i Sostenibilitat
 Direcció General de Infraestructures de Mobilitat
 Servei d'Equipament i Dades Viàries

Estació: CE170728
Carrils: 2+2

Municipi: Les Masies de Voltregà

Carretera: C-17 **PK: 71+375**
Comarca: Osona

2018	gen.	febr.	març	abr.	maig	juny	jul.	ag.	set.	oct.	nov.	des.	IMD
dies	31	28	31	30	31	30	31	31	30	31	30	31	365
dl. a dv.	23	20	22	21	23	21	22	23	20	23	22	21	261
dissabtes	4	4	5	4	4	5	4	4	5	4	4	5	52
diumenges	4	4	4	5	4	4	5	4	5	4	4	5	52
2019	DIES AFORATS												
dies d'aforament	0	28	31	30	31	30	31	31	30	31	30	31	334
dl. a dv.	23	20	21	22	23	20	23	22	21	23	21	22	261
dissabtes	4	4	5	4	4	5	4	5	4	4	5	4	52
diumenges	4	4	5	4	4	5	4	4	5	4	4	5	52
	INTENSITATS MITJANES												
IMD	0	19680	19245	18362	18245	19621	20646	19109	19791	18773	19324	19327	19280
IMD dl. a dv.	0	19311	19608	18923	18977	20398	21014	19509	20174	18647	19585	19556	17875
IMD dissabtes	0	20724	19146	17652	16563	19274	19272	18549	19601	20552	19462	19528	17648
IMD diumenges	0	20477	17818	15984	15720	16857	19902	17613	18334	17721	17785	18156	16474
	INTENSITATS MITJANES DE PESANTS												
IMD	0	1458	1415	1392	1452	1417	1594	1162	1413	1527	1457	1209	1408
IMD dl. a dv.	0	1894	1926	1776	1850	1938	2009	1490	1860	1921	1911	1555	1668
IMD dissabtes	0	429	410	409	379	468	470	437	463	460	462	444	406
IMD diumenges	0	309	274	258	241	287	332	261	299	328	317	297	268
	COEFICIENTS DE TOTALS												
Factor L	0,00000	0,97971	1,00183	1,05003	1,05674	0,98265	0,93387	1,00896	0,97421	1,02703	0,99772	0,99761	1,00000
Factor S	0,00000	1,01907	0,98359	0,96822	0,95732	0,96733	0,98060	0,97908	0,98291	1,00751	0,98597	0,98957	0,98700
	COEFICIENTS DE PESANTS												
Factor L	0,00000	0,96564	0,99511	1,01201	0,96969	0,99347	0,88325	1,21208	0,99640	0,92244	0,96638	1,16505	1,00000
Factor S	0,00000	0,76991	0,76502	0,76789	0,76213	0,76989	0,77130	0,78119	0,77277	0,77286	0,77253	0,78229	0,77203
	VOLUM TOTAL DE VEHICLES PER SENTIT												
Sentit 1	0,00%	49,03%	49,16%	49,15%	49,41%	48,40%	48,88%	49,80%	48,94%	49,66%	49,16%	49,35%	49,17%
Sentit 2	0,00%	50,97%	50,84%	50,85%	50,59%	51,60%	51,12%	50,20%	51,06%	50,34%	50,84%	50,65%	50,83%
	VOLUM DE VEHICLES PESANTS PER SENTIT												
Sentit 1	0,00%	49,32%	49,02%	49,18%	49,05%	48,92%	49,00%	49,87%	49,14%	49,36%	49,22%	49,50%	49,22%
Sentit 2	0,00%	50,68%	50,98%	50,82%	50,95%	51,08%	51,00%	50,13%	50,86%	50,64%	50,78%	50,50%	50,78%
	VOLUM DE VEHICLES PER DIA DE LA SETMANA												
Dilluns	0,00%	13,49%	13,99%	13,86%	14,37%	13,82%	13,98%	14,21%	14,12%	13,46%	14,03%	14,82%	12,85%
Dimarts	0,00%	13,31%	13,77%	14,53%	14,54%	14,16%	13,85%	13,90%	14,50%	13,37%	14,08%	13,77%	12,81%
Dimecres	0,00%	13,80%	13,95%	14,86%	14,08%	14,41%	14,24%	14,46%	12,81%	14,01%	14,11%	12,98%	12,81%
Dijous	0,00%	12,52%	14,10%	14,77%	15,07%	14,80%	14,50%	14,48%	14,52%	14,76%	14,22%	14,69%	13,20%
Divendres	0,00%	16,98%	16,67%	15,82%	16,50%	16,65%	16,37%	15,84%	16,74%	15,32%	15,92%	15,94%	14,90%
Dissabte	0,00%	15,04%	14,26%	13,73%	13,05%	13,95%	13,31%	13,91%	14,11%	15,61%	14,45%	14,41%	12,99%
Diumenge	0,00%	14,86%	13,27%	12,43%	12,39%	12,20%	13,75%	13,21%	13,20%	13,46%	13,20%	13,39%	12,11%
	VOLUM DE PESANTS PER DIA DE LA SETMANA												
Dilluns	0,00%	18,73%	18,09%	17,25%	18,82%	14,08%	18,32%	18,76%	18,70%	18,76%	19,09%	20,67%	16,77%
Dimarts	0,00%	18,56%	18,84%	19,83%	19,83%	19,81%	18,30%	18,38%	18,86%	18,86%	19,24%	19,25%	17,48%
Dimecres	0,00%	19,22%	19,02%	20,48%	16,48%	19,88%	18,47%	18,59%	15,53%	19,18%	19,61%	17,72%	17,02%
Dijous	0,00%	16,99%	18,84%	18,79%	19,64%	19,35%	18,92%	16,96%	19,72%	19,39%	19,01%	18,08%	17,14%
Divendres	0,00%	19,26%	18,56%	16,67%	18,97%	19,66%	18,60%	18,76%	19,62%	16,20%	15,55%	15,53%	16,45%
Dissabte	0,00%	4,20%	3,97%	4,28%	3,83%	4,48%	4,33%	5,35%	4,60%	4,45%	4,44%	5,25%	4,10%
Diumenge	0,00%	3,02%	2,66%	2,70%	2,43%	2,74%	3,06%	3,19%	2,97%	3,17%	3,05%	3,51%	2,71%
	LONGITUD DE VEHICLES												
0-2 m(%)	S/D	S/D	S/D	S/D	S/D	S/D	S/D	S/D	S/D	S/D	S/D	S/D	0,00%
2-6 m(%)	0,00%	92,59%	92,65%	92,42%	92,04%	92,78%	92,28%	93,92%	92,86%	91,87%	92,46%	93,75%	84,97%
6-X m(%)	0,00%	7,41%	7,35%	7,58%	7,96%	7,22%	7,72%	6,08%	7,14%	8,13%	7,54%	6,25%	6,70%
	VELOCITAT MITJANA PER SENTIT												
Sentit 1	km/h	S/D	S/D	S/D	S/D	S/D	S/D	S/D	S/D	S/D	S/D	S/D	0,00
Sentit 2	km/h	S/D	S/D	S/D	S/D	S/D	S/D	S/D	S/D	S/D	S/D	S/D	0,00
	VELOCITAT MITJANA												
	km/h	S/D	S/D	S/D	S/D	S/D	S/D	S/D	S/D	S/D	S/D	S/D	0,00



Generalitat de Catalunya
Departament de Territori i Sostenibilitat
 Direcció General de Infraestructures de Mobilitat
 Servei d'Equipament i Dades Viàries

Estació: **CE170778**
 Carrils: **2+2**

Municipi: **Orís**

Carretera: **C-17** PK: **77+970**
 Comarca: **Osona**

2018	gen.	febr.	març	abr.	maig	juny	jul.	ag.	set.	oct.	nov.	des.	IMD
dies	31	28	31	30	31	30	31	31	30	31	30	31	365
dl. a dv.	23	20	22	21	23	21	22	23	20	23	22	21	261
dissabtes	4	4	5	4	4	5	4	4	5	4	4	5	52
diumenges	4	4	4	5	4	4	5	4	5	4	4	5	52
2019	DIES AFORATS												
dies d'aforament	0	28	31	30	31	30	31	31	30	31	30	31	334
dl. a dv.	23	20	21	22	23	20	23	22	21	23	21	22	261
dissabtes	4	4	5	4	4	5	4	5	4	4	5	4	52
diumenges	4	4	5	4	4	5	4	4	5	4	4	5	52
	INTENSITATS MITJANES												
IMD	0	18118	17744	16894	16639	18275	19118	17861	18367	17448	17790	17976	17837
IMD dl. a dv.	0	17266	17536	17046	16951	18478	19036	17839	18227	16903	17585	17822	16135
IMD dissabtes	0	20006	18533	17021	15770	18690	18691	18054	18988	19971	18688	18777	17052
IMD diumenges	0	20491	17826	15929	15711	17044	20018	17736	18455	18061	17746	18014	16528
	INTENSITATS MITJANES DE PESANTS												
IMD	0	1356	1314	1289	1314	1338	1453	1023	1244	1355	1329	1108	1283
IMD dl. a dv.	0	1722	1749	1623	1652	1795	1802	1282	1607	1683	1703	1389	1491
IMD dissabtes	0	515	474	451	415	514	520	469	489	475	528	522	451
IMD diumenges	0	370	327	291	269	335	378	291	325	350	368	337	305
	COEFICIENTS DE TOTALS												
Factor L	0,00000	0,98447	1,00524	1,05582	1,07197	0,97604	0,93295	0,99866	0,97114	1,02226	1,00261	0,99222	1,00000
Factor S	0,00000	1,04936	1,01049	0,99043	0,97959	0,99054	1,00478	1,00089	1,00774	1,03571	1,01026	1,00919	1,01160
	COEFICIENTS DE PESANTS												
Factor L	0,00000	0,94623	0,97627	0,99570	0,97629	0,95870	0,88307	1,25408	1,03126	0,94696	0,96551	1,15853	1,00000
Factor S	0,00000	0,78773	0,77971	0,77955	0,77344	0,78187	0,78544	0,79888	0,78661	0,78430	0,78945	0,80260	0,78678
	VOLUM TOTAL DE VEHICLES PER SENTIT												
Sentit 1	0,00%	49,95%	49,99%	50,09%	50,39%	49,20%	49,64%	50,52%	49,66%	50,37%	50,01%	50,16%	49,99%
Sentit 2	0,00%	50,05%	50,01%	49,91%	49,61%	50,80%	50,36%	49,48%	50,34%	49,63%	49,99%	49,84%	50,01%
	VOLUM DE VEHICLES PESANTS PER SENTIT												
Sentit 1	0,00%	51,32%	50,21%	50,39%	49,67%	49,09%	48,96%	49,70%	49,06%	49,46%	50,83%	50,88%	49,94%
Sentit 2	0,00%	48,68%	49,79%	49,61%	50,33%	50,91%	51,04%	50,30%	50,94%	50,54%	49,17%	49,12%	50,06%
	VOLUM DE VEHICLES PER DIA DE LA SETMANA												
Dilluns	0,00%	12,93%	13,51%	13,55%	13,89%	13,65%	13,58%	13,63%	13,54%	12,94%	13,51%	14,44%	12,43%
Dimarts	0,00%	12,84%	13,22%	14,03%	14,06%	13,65%	13,39%	13,46%	14,18%	12,91%	13,62%	13,35%	12,39%
Dimecres	0,00%	13,30%	13,52%	14,38%	13,90%	13,96%	13,82%	14,17%	12,55%	13,60%	13,67%	12,66%	12,46%
Dijous	0,00%	12,15%	13,65%	14,48%	14,63%	14,36%	14,08%	14,27%	14,12%	14,38%	13,82%	14,42%	12,86%
Divendres	0,00%	16,85%	16,61%	15,76%	16,37%	16,48%	16,35%	15,74%	16,55%	15,17%	15,96%	15,94%	14,81%
Dissabte	0,00%	15,77%	15,03%	14,36%	13,60%	14,59%	13,90%	14,49%	14,74%	16,28%	15,09%	14,90%	13,56%
Diumenge	0,00%	16,16%	14,46%	13,44%	13,55%	13,30%	14,89%	14,24%	14,33%	14,72%	14,33%	14,29%	13,14%
	VOLUM DE PESANTS PER DIA DE LA SETMANA												
Dilluns	0,00%	18,60%	17,27%	16,97%	18,83%	13,64%	18,03%	17,75%	17,69%	17,98%	17,80%	20,34%	16,24%
Dimarts	0,00%	18,15%	18,00%	19,39%	19,22%	19,63%	17,87%	17,55%	19,18%	18,57%	18,92%	18,98%	17,12%
Dimecres	0,00%	18,84%	18,78%	20,37%	16,09%	19,36%	18,00%	18,01%	15,37%	19,22%	19,66%	17,36%	16,76%
Dijous	0,00%	16,32%	18,56%	18,74%	19,08%	19,20%	18,34%	16,86%	18,93%	19,16%	18,56%	17,19%	16,74%
Divendres	0,00%	18,76%	18,99%	16,16%	19,14%	19,52%	18,72%	19,23%	19,65%	16,11%	15,60%	15,03%	16,41%
Dissabte	0,00%	5,43%	4,97%	5,08%	4,63%	5,23%	5,24%	6,54%	5,52%	5,16%	5,58%	6,75%	5,01%
Diumenge	0,00%	3,90%	3,43%	3,28%	3,00%	3,41%	3,81%	4,06%	3,66%	3,81%	3,88%	4,35%	3,38%
	LONGITUD DE VEHICLES												
0-2 m(%)	S/D	S/D	S/D	S/D	S/D	S/D	S/D	S/D	S/D	S/D	S/D	S/D	0,00%
2-6 m(%)	0,00%	92,52%	92,59%	92,37%	92,10%	92,68%	92,40%	94,27%	93,23%	92,23%	92,53%	93,84%	85,06%
6-X m(%)	0,00%	7,48%	7,41%	7,63%	7,90%	7,32%	7,60%	5,73%	6,77%	7,77%	7,47%	6,16%	6,60%
	VELOCITAT MITJANA PER SENTIT												
Sentit 1	km/h	S/D	S/D	S/D	S/D	S/D	S/D	S/D	S/D	S/D	S/D	S/D	0,00
Sentit 2	km/h	S/D	S/D	S/D	S/D	S/D	S/D	S/D	S/D	S/D	S/D	S/D	0,00
	VELOCITAT MITJANA												
	km/h	S/D	S/D	S/D	S/D	S/D	S/D	S/D	S/D	S/D	S/D	S/D	0,00



Estació: CE170818
Carrils: 2+2

Municipi: Sant Quirze de Besora

Carretera: C-17 **PK: 81+750**
Comarca: Osona

2018	gen.	febr.	març	abr.	maig	juny	jul.	ag.	set.	oct.	nov.	des.	IMD
dies	31	28	31	30	31	30	31	31	30	31	30	31	365
dl. a dv.	23	20	22	21	23	21	22	23	20	23	22	21	261
dissabtes	4	4	5	4	4	5	4	4	5	4	4	5	52
diumenges	4	4	4	5	4	4	5	4	5	4	4	5	52
2019	DIES AFORATS												
dies d'aforament	0	28	31	30	31	30	31	31	30	31	30	31	334
dl. a dv.	23	20	21	22	23	20	23	22	21	23	21	22	261
dissabtes	4	4	5	4	4	5	4	5	4	4	5	4	52
diumenges	4	4	5	4	4	5	4	4	5	4	4	5	52
	INTENSITATS MITJANES												
IMD	0	12165	11395	10769	10070	11483	11694	12323	11657	11084	11038	11683	11391
IMD dl. a dv.	0	10729	10585	10420	9839	10742	10883	11743	10726	10072	10264	10989	9694
IMD dissabtes	0	14772	12615	11698	10270	13098	12867	13423	13403	14196	12472	13150	11913
IMD diumenges	0	16741	13576	11764	11197	12832	15183	14138	14170	13790	13308	13561	12600
	INTENSITATS MITJANES DE PESANTS												
IMD	0	857	797	765	782	780	874	676	791	835	806	687	786
IMD dl. a dv.	0	1073	1045	946	968	1012	1063	829	995	1009	1017	840	894
IMD dissabtes	0	338	312	307	298	374	377	354	378	376	342	350	319
IMD diumenges	0	300	240	228	195	258	283	237	266	293	278	282	240
	COEFICIENTS DE TOTALS												
Factor L	0,00000	0,93639	0,99972	1,05776	1,13125	0,99201	0,97414	0,92441	0,97722	1,02775	1,03200	0,97506	1,00000
Factor S	0,00000	1,13390	1,06778	1,03595	1,02597	1,05912	1,08249	1,04958	1,08153	1,11123	1,07309	1,06154	1,07553
	COEFICIENTS DE PESANTS												
Factor L	0,00000	0,91670	0,98579	1,02747	1,00449	1,00757	0,89928	1,16223	0,99335	0,94075	0,97486	1,14379	1,00000
Factor S	0,00000	0,79917	0,78983	0,79504	0,78704	0,80356	0,80292	0,81613	0,80682	0,80901	0,80144	0,82170	0,80369
	VOLUM TOTAL DE VEHICLES PER SENTIT												
Sentit 1	0,00%	49,86%	50,54%	50,52%	51,01%	50,18%	50,62%	50,66%	49,62%	50,89%	50,20%	50,43%	50,41%
Sentit 2	0,00%	50,14%	49,46%	49,48%	48,99%	49,82%	49,38%	49,34%	50,38%	49,11%	49,80%	49,57%	49,59%
	VOLUM DE VEHICLES PESANTS PER SENTIT												
Sentit 1	0,00%	49,16%	49,61%	49,74%	49,98%	50,48%	50,49%	50,39%	49,77%	49,98%	49,48%	49,10%	49,84%
Sentit 2	0,00%	50,84%	50,39%	50,26%	50,02%	49,52%	49,51%	49,61%	50,23%	50,02%	50,52%	50,90%	50,16%
	VOLUM DE VEHICLES PER DIA DE LA SETMANA												
Dilluns	0,00%	11,62%	12,96%	13,04%	12,80%	14,25%	12,52%	13,12%	12,37%	11,64%	12,47%	13,47%	11,69%
Dimarts	0,00%	11,57%	12,08%	12,60%	13,06%	12,05%	12,04%	12,50%	12,79%	11,52%	12,31%	12,15%	11,22%
Dimecres	0,00%	11,90%	12,25%	13,26%	13,61%	12,35%	12,70%	13,35%	11,81%	12,35%	12,41%	11,34%	11,44%
Dijous	0,00%	10,99%	12,45%	14,06%	13,73%	12,72%	12,69%	13,70%	12,74%	13,70%	12,57%	13,93%	11,94%
Divendres	0,00%	16,92%	16,88%	16,13%	16,29%	16,07%	16,22%	15,26%	16,40%	15,15%	16,55%	16,50%	14,86%
Dissabte	0,00%	17,35%	16,08%	15,41%	14,59%	16,45%	15,52%	15,62%	16,47%	18,08%	16,30%	16,06%	14,83%
Diumenge	0,00%	19,66%	17,31%	15,50%	15,91%	16,11%	18,31%	16,45%	17,42%	17,56%	17,40%	16,56%	15,68%
	VOLUM DE PESANTS PER DIA DE LA SETMANA												
Dilluns	0,00%	17,25%	17,06%	16,01%	17,01%	13,98%	17,09%	17,30%	17,51%	17,17%	17,40%	18,83%	15,55%
Dimarts	0,00%	18,14%	18,47%	19,48%	19,41%	18,15%	17,24%	17,63%	17,63%	17,74%	18,78%	18,43%	16,76%
Dimecres	0,00%	18,88%	18,22%	19,52%	16,53%	18,77%	17,96%	17,41%	14,51%	17,82%	18,83%	16,33%	16,23%
Dijous	0,00%	16,37%	17,71%	18,36%	19,18%	18,74%	17,79%	16,55%	18,62%	18,88%	18,32%	17,33%	16,49%
Divendres	0,00%	18,74%	18,95%	16,50%	18,63%	19,24%	18,90%	18,63%	20,26%	16,65%	15,84%	15,92%	16,52%
Dissabte	0,00%	5,63%	5,41%	5,82%	5,58%	6,57%	6,29%	7,47%	6,73%	6,60%	5,97%	7,28%	5,78%
Diumenge	0,00%	4,99%	4,17%	4,32%	3,66%	4,54%	4,73%	5,01%	4,73%	5,15%	4,85%	5,86%	4,33%
	LONGITUD DE VEHICLES												
0-2 m(%)	S/D	S/D	S/D	S/D	S/D	S/D	S/D	S/D	S/D	S/D	S/D	S/D	0,00%
2-6 m(%)	0,00%	92,95%	93,01%	92,90%	92,23%	93,21%	92,53%	94,51%	93,21%	92,46%	92,70%	94,12%	85,32%
6-X m(%)	0,00%	7,05%	6,99%	7,10%	7,77%	6,79%	7,47%	5,49%	6,79%	7,54%	7,30%	5,88%	6,35%
	VELOCITAT MITJANA PER SENTIT												
Sentit 1	km/h	S/D	S/D	S/D	S/D	S/D	S/D	S/D	S/D	S/D	S/D	S/D	0,00
Sentit 2	km/h	S/D	S/D	S/D	S/D	S/D	S/D	S/D	S/D	S/D	S/D	S/D	0,00
	VELOCITAT MITJANA												
	km/h	S/D	S/D	S/D	S/D	S/D	S/D	S/D	S/D	S/D	S/D	S/D	0,00



Estació: CE170877
Carrils: 1+1

Municipi: Les Llosses

Carretera: C-17 **PK: 85+500**
Comarca: El Ripollès

2018	gen.	febr.	març	abr.	maig	juny	jul.	ag.	set.	oct.	nov.	des.	IMD
dies	31	28	31	30	31	30	31	31	30	31	30	31	365
dl. a dv.	23	20	22	21	23	21	22	23	20	23	22	21	261
dissabtes	4	4	5	4	4	5	4	4	5	4	4	5	52
diumenges	4	4	4	5	4	4	5	4	5	4	4	5	52
2019	DIES AFORATS												
dies d'aforament	0	28	31	30	31	30	31	31	30	31	30	31	334
dl. a dv.	23	20	21	22	23	20	23	22	21	23	21	22	261
dissabtes	4	4	5	4	4	5	4	5	4	4	5	4	52
diumenges	4	4	5	4	4	5	4	4	5	4	4	5	52
	INTENSITATS MITJANES												
IMD	0	11554	11012	10558	9855	11441	11618	12420	11594	9354	10689	11530	11052
IMD dl. a dv.	0	10052	10178	10181	9615	10645	10761	11794	10681	8531	9985	10851	9382
IMD dissabtes	0	14401	12430	11691	10199	13280	12913	13733	13364	13165	11861	13081	11765
IMD diumenges	0	16218	13096	11499	10893	12783	15253	14223	14013	10272	12917	13277	12134
	INTENSITATS MITJANES DE PESANTS												
IMD	0	755	750	739	759	784	866	691	786	685	771	668	750
IMD dl. a dv.	0	922	966	903	930	998	1041	834	977	814	960	806	840
IMD dissabtes	0	367	334	337	332	419	400	399	408	380	361	367	345
IMD diumenges	0	312	259	240	203	294	325	274	283	246	293	300	255
	COEFICIENTS DE TOTALS												
Factor L	0,00000	0,95653	1,00370	1,04680	1,12146	0,96605	0,95129	0,88987	0,95324	1,18160	1,03398	0,95853	1,00000
Factor S	0,00000	1,14942	1,07257	1,03967	1,02766	1,06405	1,08821	1,05292	1,08044	1,10676	1,06877	1,06129	1,07818
	COEFICIENTS DE PESANTS												
Factor L	0,00000	0,99314	1,00032	1,01457	0,98816	0,95653	0,86608	1,08533	0,95499	1,09582	0,97248	1,12302	1,00000
Factor S	0,00000	0,81958	0,80193	0,80554	0,79637	0,81634	0,81371	0,82957	0,81536	0,82413	0,81170	0,83245	0,81619
	VOLUM TOTAL DE VEHICLES PER SENTIT												
Sentit 1	0,00%	49,45%	49,64%	49,81%	50,40%	49,64%	49,96%	50,27%	49,12%	59,30%	50,37%	49,97%	50,60%
Sentit 2	0,00%	50,55%	50,36%	50,19%	49,60%	50,36%	50,04%	49,73%	50,88%	40,70%	49,63%	50,03%	49,40%
	VOLUM DE VEHICLES PESANTS PER SENTIT												
Sentit 1	0,00%	48,94%	48,85%	49,10%	48,88%	49,12%	49,38%	49,19%	48,72%	59,69%	49,67%	49,76%	50,05%
Sentit 2	0,00%	51,06%	51,15%	50,90%	51,12%	50,88%	50,62%	50,81%	51,28%	40,31%	50,33%	50,24%	49,95%
	VOLUM DE VEHICLES PER DIA DE LA SETMANA												
Dilluns	0,00%	11,45%	12,83%	12,95%	12,69%	14,23%	12,31%	13,13%	12,40%	10,86%	12,70%	13,51%	11,59%
Dimarts	0,00%	11,25%	12,06%	12,49%	13,06%	11,97%	12,02%	12,48%	12,84%	11,38%	12,50%	12,14%	11,18%
Dimecres	0,00%	11,75%	12,15%	13,21%	13,54%	12,26%	12,56%	13,26%	11,79%	12,12%	12,53%	11,33%	11,37%
Dijous	0,00%	10,79%	12,38%	14,13%	13,77%	12,67%	12,66%	13,61%	12,77%	13,78%	12,77%	13,90%	11,94%
Divendres	0,00%	16,90%	16,89%	16,08%	16,31%	16,01%	16,28%	15,22%	16,37%	16,52%	16,11%	16,52%	14,93%
Dissabte	0,00%	17,81%	16,41%	15,70%	14,81%	16,75%	15,66%	15,86%	16,51%	19,85%	15,98%	16,18%	15,13%
Diumenge	0,00%	20,05%	17,29%	15,44%	15,82%	16,12%	18,50%	16,43%	17,31%	15,49%	17,40%	16,42%	15,52%
	VOLUM DE PESANTS PER DIA DE LA SETMANA												
Dilluns	0,00%	16,25%	16,39%	15,73%	16,70%	14,21%	16,24%	17,06%	17,36%	15,32%	16,77%	18,47%	15,04%
Dimarts	0,00%	17,71%	18,52%	19,10%	19,04%	17,68%	17,21%	17,42%	17,61%	17,02%	18,50%	18,17%	16,50%
Dimecres	0,00%	18,42%	18,24%	19,35%	16,39%	18,60%	18,09%	17,34%	14,44%	17,81%	18,70%	16,27%	16,14%
Dijous	0,00%	16,10%	17,03%	18,36%	19,02%	17,88%	17,52%	15,92%	18,31%	18,52%	17,94%	16,91%	16,13%
Divendres	0,00%	18,67%	18,87%	16,15%	18,53%	19,12%	18,75%	18,37%	19,88%	17,96%	16,13%	15,92%	16,53%
Dissabte	0,00%	6,95%	6,17%	6,61%	6,40%	7,35%	6,73%	8,23%	7,32%	8,11%	6,60%	7,85%	6,53%
Diumenge	0,00%	5,90%	4,79%	4,70%	3,91%	5,15%	5,46%	5,66%	5,07%	5,26%	5,36%	6,42%	4,81%
	LONGITUD DE VEHICLES												
0-2 m(%)	S/D	S/D	S/D	S/D	S/D	S/D	S/D	S/D	S/D	S/D	S/D	S/D	0,00%
2-6 m(%)	0,00%	93,46%	93,19%	93,00%	92,30%	93,15%	92,55%	94,44%	93,23%	92,68%	92,78%	94,21%	85,41%
6-X m(%)	0,00%	6,54%	6,81%	7,00%	7,70%	6,85%	7,45%	5,56%	6,77%	7,32%	7,22%	5,79%	6,25%
	VELOCITAT MITJANA PER SENTIT												
Sentit 1	km/h	S/D	S/D	S/D	S/D	S/D	S/D	S/D	S/D	S/D	S/D	S/D	0,00
Sentit 2	km/h	S/D	S/D	S/D	S/D	S/D	S/D	S/D	S/D	S/D	S/D	S/D	0,00
	VELOCITAT MITJANA												
	km/h	S/D	S/D	S/D	S/D	S/D	S/D	S/D	S/D	S/D	S/D	S/D	0,00

Estació: 40170927 - Ripoll_(C-17) (Permanent)												C-17 PK 92.371			
Carrils: 1-2												Data llista: 14/10/2020		Ripoll_(C-17)	
2019	Gener	Febrer	Març	Abril	Maig	Juny	Juliol	Agost	Set.	Oct.	Nov.	Des.	IMD		
DIES AFORATS															
dies totals	31	28	31	30	29	30	31	31	28	13	11	29	322		
dl. a dv.	23	20	21	22	21	20	23	22	19	10	8	20	229		
dissabtes	4	4	5	4	4	5	4	5	4	2	2	4	47		
diumenges	4	4	5	4	4	5	4	4	5	1	1	5	46		
INTENSITATS MITJANES															
IMD	10,382	12,081	11,257	8,556	3,531	12,075	12,615	9,801	12,074	11,876	10,959	11,973	10,583		
IMD dl. a dv.	10,001	10,691	10,521	8,252	3,842	11,459	11,763	9,506	11,268	10,650	10,206	11,322	9,918		
IMD dissabtes	11,599	14,825	12,882	9,436	2,605	13,883	13,973	11,066	13,884	15,062	12,426	13,570	12,136		
IMD diumenges	11,068	16,285	13,312	9,200	2,899	13,345	15,519	10,008	14,296	14,822	13,254	13,627	12,406		
INTENSITATS MITJANES DE PESANTS															
IMD	805	900	1,121	1,708	594	1,993	2,126	1,557	2,357	2,363	2,440	2,539	1,711		
IMD dl. a dv.	991	1,086	1,316	1,803	716	2,148	2,250	1,627	2,468	2,370	2,513	2,628	1,822		
IMD dissabtes	413	462	692	1,522	312	1,798	1,733	1,562	2,146	2,353	2,048	2,460	1,464		
IMD diumenges	263	410	575	1,416	265	1,413	1,901	1,206	2,015	2,335	2,470	2,175	1,384		
FACTORS															
Factor L	0,9917	0,9277	0,9427	1,2019	2,5812	0,8655	0,8431	1,0433	0,8802	0,9312	0,9718	0,8760	1,0000		
Factor S													1,0678		
FACTORS PESANTS															
Factor L	1,8385	1,6785	1,3853	1,0108	2,5465	0,8485	0,8101	1,1204	0,7385	0,7689	0,7253	0,6936	1,0000		
Factor S													0,9375		
VOLUM PER SENTIT															
> Ripoll	51,44%	50,55%	50,38%	50,29%	48,93%	50,49%	50,60%	33,46%	50,08%	50,96%	51,22%	49,75%	48,92%		
> Barcelona	48,56%	49,45%	49,62%	49,71%	51,07%	49,51%	49,40%	66,54%	49,92%	49,04%	48,78%	50,25%	51,08%		
VOLUM PESANTS PER SENTIT															
> Ripoll	50,29%	50,21%	48,67%	45,97%	48,05%	48,49%	50,77%	34,83%	54,32%	54,55%	57,03%	54,69%	49,82%		
> Barcelona	49,71%	49,79%	51,33%	54,03%	51,95%	51,51%	49,23%	65,17%	45,68%	45,45%	42,97%	45,31%	50,18%		
VOLUM PER DIA DE LA SETMANA															
dilluns	12,46%	11,74%	13,27%	13,76%	13,12%	14,10%	12,63%	12,23%	12,84%	12,11%	12,86%	13,03%	12,86%		
dimarts	13,05%	11,56%	10,52%	11,49%	13,35%	12,21%	12,44%	12,70%	13,25%	12,23%	12,90%	12,26%	12,33%		
dimecres	13,15%	12,00%	12,63%	13,42%	12,54%	12,48%	12,78%	12,86%	10,86%	10,66%	10,71%	11,59%	12,15%		
dijous	13,47%	11,03%	12,89%	14,47%	17,32%	12,98%	12,80%	14,59%	13,17%	13,20%	13,42%	14,08%	13,70%		
divendres	16,79%	16,88%	17,15%	15,91%	20,93%	16,03%	16,11%	16,64%	16,53%	16,12%	16,46%	16,60%	16,92%		
dissabte	15,90%	17,53%	16,50%	15,67%	10,76%	16,42%	15,75%	16,26%	16,43%	17,99%	16,28%	16,19%	16,00%		
diumenge	15,17%	19,26%	17,05%	15,28%	11,98%	15,79%	17,49%	14,71%	16,92%	17,70%	17,36%	16,26%	16,27%		
VOLUM PESANTS PER DIA DE LA SETMANA															
dilluns	16,90%	15,89%	13,18%	13,99%	13,85%	13,53%	14,36%	12,85%	14,40%	13,26%	13,79%	14,34%	14,20%		
dimarts	15,70%	17,60%	13,56%	13,38%	15,85%	14,38%	14,97%	13,64%	14,21%	13,63%	15,25%	14,20%	14,67%		
dimecres	18,58%	18,16%	18,70%	15,65%	13,52%	15,16%	14,62%	14,24%	11,44%	11,96%	11,37%	12,35%	14,65%		
dijous	18,08%	15,81%	18,07%	16,34%	19,45%	15,56%	14,27%	15,40%	15,19%	14,93%	14,90%	15,37%	16,18%		
divendres	18,75%	18,70%	20,20%	16,23%	23,13%	18,35%	17,44%	18,26%	19,50%	18,06%	18,17%	17,67%	18,80%		
dissabte	7,33%	7,34%	8,90%	12,65%	7,68%	12,89%	11,61%	14,46%	13,03%	14,13%	12,02%	13,84%	11,38%		
diumenge	4,66%	6,51%	7,39%	11,77%	6,52%	10,13%	12,73%	11,16%	12,24%	14,03%	14,49%	12,24%	10,34%		
VOLUM PER LONGITUD															
2-6 m	91,84%	92,10%	89,49%	79,48%	82,08%	82,03%	81,24%	82,46%	79,68%	78,91%	77,51%	78,77%	82,90%		
6-X m	7,95%	7,45%	9,65%	20,08%	16,88%	16,15%	17,06%	15,90%	19,22%	20,30%	22,27%	21,00%	16,16%		
0-2 m	0,21%	0,45%	0,86%	0,44%	1,04%	1,82%	1,71%	1,64%	1,10%	0,79%	0,22%	0,22%	0,93%		
HORA PUNTA															
Dia	27	24	17	22	26	30	21	11	29	6	24	8			
Hora	17,00	17,00	17,00	12,00	17,00	18,00	19,00	18,00	18,00	18,00	17,00	13,00			
Volum	1,473	1,701	1,562	1,426	1,259	1,495	1,582	1,340	1,534	1,510	1,422	1,592			
HORES 30 - 50 - 100															
Hora 30	Data:	02-06			Hora:	18,00				Volum:	1,481				
Hora 50	Data:	15-09			Hora:	18,00				Volum:	1,425				
Hora 100	Data:	22-06			Hora:	12,00				Volum:	1,331				
INDEX DE FIABILITAT															
IFA	77,76%														
VELOCITAT MITJANA PER SENTIT															
> Ripoll													60,58	km/h	
> Barcelona													61,54	km/h	
VELOCITAT MITJANA															
Velocitat													61,06	km/h	

Estació: 42410285 - Santa Coloma de Queralt_(C-241d) (Permanent)												C-241d PK 28.35			
Carrils: 1-2		Data llista: 14/10/2020						Santa Coloma de Queralt_(C-241d)							
2019	Gener	Febrer	Març	Abril	Maig	Juny	Juliol	Agost	Set.	Oct.	Nov.	Des.	IMD		
DIES AFORATS															
dies totals	31	28	31	30	31	30	31	31	30	30	30	29	362		
dl. a dv.	23	20	21	22	23	20	23	22	21	23	21	20	259		
dissabtes	4	4	5	4	4	5	4	5	4	4	5	4	52		
diumenges	4	4	5	4	4	5	4	4	5	3	4	5	51		
INTENSITATS MITJANES															
IMD	2,673	2,912	3,006	2,974	3,035	3,075	3,162	2,999	3,010	3,084	3,117	2,923	2,998		
IMD dl. a dv.	2,792	2,962	3,004	2,971	3,050	3,142	3,192	3,007	3,047	3,049	3,148	2,978	3,028		
IMD dissabtes	2,481	2,828	3,040	2,973	3,069	2,979	2,949	2,938	2,816	3,282	3,113	2,901	2,953		
IMD diumenges	2,272	2,743	2,980	2,991	2,929	2,833	3,222	3,020	3,016	3,059	2,964	2,669	2,890		
INTENSITATS MITJANES DE PESANTS															
IMD	208	225	228	192	216	221	275	192	214	229	221	174	216		
IMD dl. a dv.	271	290	290	250	285	288	337	238	278	294	282	221	277		
IMD dissabtes	66	75	91	53	47	62	124	91	57	83	87	64	76		
IMD diumenges	36	55	55	39	41	47	114	66	46	48	51	48	53		
FACTORS															
Factor L	1,0845	1,0222	1,0078	1,0191	0,9927	0,9636	0,9484	1,0069	0,9936	0,9931	0,9618	1,0165	1,0000		
Factor S													0,9900		
FACTORS PESANTS															
Factor L	1,0214	0,9569	0,9555	1,1084	0,9727	0,9613	0,8224	1,1641	0,9947	0,9412	0,9838	1,2537	1,0000		
Factor S													0,7809		
VOLUM PER SENTIT															
> Sta. Coloma Q.	50,49%	50,35%	50,46%	50,38%	50,11%	50,71%	50,36%	50,46%	51,12%	49,56%	50,71%	50,84%	50,46%		
> Montblanc	49,51%	49,65%	49,54%	49,62%	49,89%	49,29%	49,64%	49,54%	48,88%	50,44%	49,29%	49,16%	49,54%		
VOLUM PESANTS PER SENTIT															
> Sta. Coloma Q.	49,89%	50,68%	50,78%	50,09%	49,83%	50,32%	50,26%	49,96%	50,42%	49,89%	50,76%	50,55%	50,28%		
> Montblanc	50,11%	49,32%	49,22%	49,91%	50,17%	49,68%	49,74%	50,04%	49,58%	50,11%	49,24%	49,45%	49,72%		
VOLUM PER DIA DE LA SETMANA															
dilluns	14,96%	14,11%	14,02%	14,22%	14,02%	15,12%	14,38%	14,92%	14,56%	12,16%	14,33%	15,00%	14,33%		
dimarts	14,03%	13,84%	13,48%	12,80%	13,57%	13,64%	13,46%	13,21%	13,78%	13,53%	13,49%	14,09%	13,58%		
dimecres	14,55%	14,21%	13,56%	14,37%	13,44%	13,90%	13,97%	14,20%	13,06%	14,09%	14,23%	13,78%	13,95%		
dijous	14,63%	13,86%	13,90%	14,68%	14,44%	14,00%	14,05%	13,63%	14,14%	14,94%	14,12%	14,83%	14,28%		
divendres	16,52%	16,64%	16,29%	15,39%	16,24%	16,33%	16,34%	15,62%	16,78%	15,89%	15,87%	15,07%	16,08%		
dissabte	13,21%	13,87%	14,52%	14,23%	14,48%	13,84%	13,28%	14,02%	13,37%	15,21%	14,32%	14,18%	14,05%		
diumenge	12,10%	13,46%	14,23%	14,32%	13,82%	13,16%	14,51%	14,41%	14,32%	14,18%	13,63%	13,04%	13,76%		
VOLUM PESANTS PER DIA DE LA SETMANA															
dilluns	19,95%	19,44%	18,15%	17,96%	19,11%	16,00%	17,59%	17,95%	19,76%	15,97%	19,74%	23,30%	18,81%		
dimarts	16,37%	18,44%	18,79%	18,41%	20,19%	19,21%	16,93%	16,73%	18,31%	20,56%	18,96%	20,55%	18,61%		
dimecres	18,61%	16,92%	16,80%	21,06%	15,68%	18,21%	16,93%	18,36%	15,68%	19,20%	18,73%	15,00%	17,60%		
dijous	19,60%	17,31%	18,19%	19,40%	21,25%	19,95%	18,20%	16,34%	19,41%	19,69%	19,45%	17,24%	18,87%		
divendres	18,46%	19,69%	18,91%	16,35%	17,93%	19,58%	17,99%	18,98%	19,95%	16,31%	14,23%	14,71%	17,74%		
dissabte	4,53%	4,76%	5,70%	3,93%	3,10%	3,99%	6,45%	6,76%	3,84%	5,23%	5,60%	5,28%	4,97%		
diumenge	2,48%	3,46%	3,47%	2,88%	2,73%	3,06%	5,92%	4,88%	3,06%	3,04%	3,28%	3,91%	3,50%		
VOLUM PER LONGITUD															
2-6 m	90,77%	90,31%	90,51%	91,57%	90,54%	90,99%	89,43%	91,64%	91,04%	90,47%	91,45%	92,60%	90,95%		
6-X m	7,99%	7,74%	7,32%	6,57%	7,33%	6,86%	8,87%	6,41%	6,98%	7,84%	7,01%	5,81%	7,21%		
0-2 m	1,24%	1,96%	2,18%	1,85%	2,12%	2,14%	1,70%	1,95%	1,98%	1,69%	1,54%	1,59%	1,83%		
HORA PUNTA															
Dia	25	24	10	22	10	24	7	31	29	26	1	26			
Hora	18,00	18,00	17,00	12,00	18,00	19,00	19,00	14,00	18,00	16,00	12,00	13,00			
Volum	282	331	335	363	309	324	328	323	321	364	398	363			
HORES 30 - 50 - 100															
Hora 30	Data:	26-10				Hora:				15:00				Volum:	318
Hora 50	Data:	29-09				Hora:				19:00				Volum:	307
Hora 100	Data:	07-12				Hora:				11:00				Volum:	293
INDEX DE FIABILITAT															
IFA	92,59%														
VELOCITAT MITJANA PER SENTIT															
> Sta. Coloma Q.												77,82	km/h		
> Montblanc												80,69	km/h		
VELOCITAT MITJANA															
Velocitat													79,26	km/h	



Generalitat de Catalunya
Departament de Territori i Sostenibilitat
 Direcció General de Infraestructures de Mobilitat
 Servei d'Equipament i Dades Viàries

Estació: CE250875
Carrils: 2+2

Municipi: Les Oluges

Carretera: C-25 **PK: 87+350**
Comarca: La Segarra

2018	gen.	febr.	març	abr.	maig	juny	jul.	ag.	set.	oct.	nov.	des.	IMD
dies	31	28	31	30	31	30	31	31	30	31	30	31	365
dl. a dv.	23	20	22	21	23	21	22	23	20	23	22	21	261
dissabtes	4	4	5	4	4	5	4	4	5	4	4	5	52
diumenges	4	4	4	5	4	4	5	4	5	4	4	5	52
2019	DIES AFORATS												
dies d'aforament	0	28	31	30	31	30	31	31	30	31	30	31	334
dl. a dv.	23	20	21	22	23	20	23	22	21	23	21	22	261
dissabtes	4	4	5	4	4	5	4	5	4	4	5	4	52
diumenges	4	4	5	4	4	5	4	4	5	4	4	5	52
	INTENSITATS MITJANES												
IMD	0	8264	8821	9526	9003	9511	10135	10888	9813	9290	8977	8484	9346
IMD dl. a dv.	0	8968	9455	10088	9545	10255	10496	10897	10179	9796	9528	8933	8971
IMD dissabtes	0	6004	6983	7521	6981	8049	8758	10971	8323	7299	7033	6978	7166
IMD diumenges	0	7001	7996	8436	7910	8000	9436	10739	9464	8373	8512	7712	7836
	INTENSITATS MITJANES DE PESANTS												
IMD	0	3263	3232	3146	3397	3339	3654	2996	3311	3456	3275	2724	3254
IMD dl. a dv.	0	4035	4089	3813	4063	4236	4345	3568	4095	4159	4051	3307	3626
IMD dissabtes	0	1318	1427	1316	1510	1703	1766	1685	1597	1427	1505	1243	1390
IMD diumenges	0	1348	1439	1308	1457	1388	1567	1491	1389	1446	1415	1347	1307
	COEFICIENTS DE TOTALS												
Factor L	0,00000	1,13095	1,05950	0,98111	1,03801	0,98258	0,92208	0,85832	0,95241	1,00599	1,04112	1,10157	1,00000
Factor S	0,00000	0,92144	0,94061	0,94026	0,93714	0,93786	0,96191	0,99891	0,96390	0,94284	0,94736	0,94919	0,95320
	COEFICIENTS DE PESANTS												
Factor L	0,00000	0,99711	1,00658	1,03432	0,95776	0,97441	0,89056	1,08590	0,98279	0,94149	0,99350	1,19432	1,00000
Factor S	0,00000	0,80866	0,81442	0,81257	0,81862	0,81853	0,82387	0,84144	0,81843	0,81296	0,81727	0,82619	0,82053
	VOLUM TOTAL DE VEHICLES PER SENTIT												
Sentit 1	0,00%	49,38%	49,66%	49,90%	49,72%	50,49%	50,08%	50,37%	50,17%	49,48%	49,77%	49,05%	49,85%
Sentit 2	0,00%	50,62%	50,34%	50,10%	50,28%	49,51%	49,92%	49,63%	49,83%	50,52%	50,23%	50,95%	50,15%
	VOLUM DE VEHICLES PESANTS PER SENTIT												
Sentit 1	0,00%	48,08%	48,32%	48,01%	48,73%	49,88%	50,82%	50,83%	50,19%	49,01%	47,86%	47,19%	49,04%
Sentit 2	0,00%	51,92%	51,68%	51,99%	51,27%	50,12%	49,18%	49,17%	49,81%	50,99%	52,14%	52,81%	50,96%
	VOLUM DE VEHICLES PER DIA DE LA SETMANA												
Dilluns	0,00%	15,02%	14,70%	15,93%	14,92%	15,11%	14,60%	15,17%	14,48%	14,54%	14,85%	15,08%	13,70%
Dimarts	0,00%	15,35%	14,75%	14,16%	14,66%	14,44%	14,13%	13,23%	14,41%	14,25%	14,38%	13,50%	13,11%
Dimecres	0,00%	15,78%	14,70%	14,65%	14,74%	14,48%	14,31%	13,77%	13,49%	15,15%	14,91%	14,42%	13,37%
Dijous	0,00%	14,59%	14,99%	15,71%	15,14%	14,80%	14,56%	13,73%	14,89%	16,52%	15,08%	16,33%	13,86%
Divendres	0,00%	16,78%	16,71%	15,53%	16,72%	17,32%	16,74%	15,56%	16,86%	15,27%	16,11%	16,01%	14,97%
Dissabte	0,00%	10,38%	11,26%	11,32%	11,17%	11,96%	12,35%	14,42%	12,11%	11,30%	11,16%	11,71%	10,76%
Diumenge	0,00%	12,10%	12,89%	12,70%	12,66%	11,88%	13,31%	14,12%	13,77%	12,96%	13,50%	12,95%	11,90%
	VOLUM DE PESANTS PER DIA DE LA SETMANA												
Dilluns	0,00%	16,93%	16,68%	16,70%	17,06%	15,46%	15,97%	16,68%	16,61%	16,82%	17,05%	17,54%	15,29%
Dimarts	0,00%	19,18%	18,68%	19,59%	19,00%	18,85%	18,44%	18,22%	18,58%	18,59%	18,32%	17,13%	17,05%
Dimecres	0,00%	19,24%	18,63%	19,27%	17,63%	18,76%	18,55%	18,07%	17,27%	19,46%	19,15%	18,61%	17,06%
Dijous	0,00%	17,27%	18,06%	17,77%	17,94%	18,46%	18,09%	16,70%	18,66%	18,65%	18,74%	18,45%	16,57%
Divendres	0,00%	15,71%	15,70%	14,55%	15,65%	15,74%	15,62%	15,28%	16,18%	14,24%	14,25%	14,72%	13,97%
Dissabte	0,00%	5,77%	6,09%	6,08%	6,47%	7,02%	7,06%	7,98%	6,79%	6,08%	6,44%	6,50%	6,02%
Diumenge	0,00%	5,90%	6,15%	6,04%	6,24%	5,72%	6,26%	7,06%	5,91%	6,16%	6,06%	7,05%	5,71%
	LONGITUD DE VEHICLES												
0-2 m(%)	S/D	S/D	S/D	S/D	S/D	S/D	S/D	S/D	S/D	S/D	S/D	S/D	0,00%
2-6 m(%)	0,00%	60,51%	63,35%	66,98%	62,27%	64,89%	63,95%	72,48%	66,26%	62,80%	63,52%	67,89%	59,57%
6-X m(%)	0,00%	39,49%	36,65%	33,02%	37,73%	35,11%	36,05%	27,52%	33,74%	37,20%	36,48%	32,11%	32,09%
	VELOCITAT MITJANA PER SENTIT												
Sentit 1	km/h	S/D	S/D	S/D	S/D	S/D	S/D	S/D	S/D	S/D	S/D	S/D	0,00
Sentit 2	km/h	S/D	S/D	S/D	S/D	S/D	S/D	S/D	S/D	S/D	S/D	S/D	0,00
	VELOCITAT MITJANA												
	km/h	S/D	S/D	S/D	S/D	S/D	S/D	S/D	S/D	S/D	S/D	S/D	0,00



Generalitat de Catalunya
Departament de Territori i Sostenibilitat
 Direcció General de Infraestructures de Mobilitat
 Servei d'Equipament i Dades Viàries

Estació: CE251018
Carrils: 2+2

Municipi: Ferran

Carretera: C-25 **PK: 101+150**
Comarca: La Segarra

2018	gen.	febr.	març	abr.	maig	juny	jul.	ag.	set.	oct.	nov.	des.	IMD
dies	31	28	31	30	31	30	31	31	30	31	30	31	365
dl. a dv.	23	20	22	21	23	21	22	23	20	23	22	21	261
dissabtes	4	4	5	4	4	5	4	4	5	4	4	5	52
diumenges	4	4	4	5	4	4	5	4	5	4	4	5	52
2019	DIES AFORATS												
dies d'aforament	0	28	31	30	31	30	31	31	30	31	30	31	334
dl. a dv.	23	20	21	22	23	20	23	22	21	23	21	22	261
dissabtes	4	4	5	4	4	5	4	5	4	4	5	4	52
diumenges	4	4	5	4	4	5	4	4	5	4	4	5	52
	INTENSITATS MITJANES												
IMD	0	8012	8595	9309	8773	9331	9942	10713	9622	9107	8800	8317	9147
IMD dl. a dv.	0	8652	9145	9812	9249	9997	10268	10675	9969	9552	9277	8728	8738
IMD dissabtes	0	5880	6894	7425	6958	7990	8747	10850	8186	7293	7025	6933	7106
IMD diumenges	0	6945	7986	8429	7849	8007	9263	10749	9310	8357	8513	7618	7789
	INTENSITATS MITJANES DE PESANTS												
IMD	0	3335	3315	3241	3489	3431	3750	3085	3392	3557	3367	2816	3343
IMD dl. a dv.	0	4118	4188	3921	4167	4345	4456	3661	4184	4272	4154	3421	3720
IMD dissabtes	0	1369	1485	1380	1587	1772	1847	1778	1669	1502	1582	1322	1458
IMD diumenges	0	1389	1483	1360	1492	1431	1596	1551	1443	1495	1463	1353	1345
	COEFICIENTS DE TOTALS												
Factor L	0,00000	1,14165	1,06422	0,98255	1,04262	0,98026	0,92002	0,85381	0,95063	1,00440	1,03941	1,09977	1,00000
Factor S	0,00000	0,92605	0,94674	0,94512	0,94298	0,94288	0,96487	1,00333	0,96500	0,94834	0,95355	0,95246	0,95781
	COEFICIENTS DE PESANTS												
Factor L	0,00000	1,00235	1,00839	1,03164	0,95830	0,97450	0,89157	1,08378	0,98571	0,94003	0,99306	1,18710	1,00000
Factor S	0,00000	0,80998	0,81551	0,81410	0,81985	0,81961	0,82466	0,84418	0,82055	0,81449	0,81900	0,82598	0,82190
	VOLUM TOTAL DE VEHICLES PER SENTIT												
Sentit 1	0,00%	48,61%	48,85%	49,15%	48,84%	49,70%	49,10%	49,64%	49,43%	48,69%	49,01%	48,09%	49,04%
Sentit 2	0,00%	51,39%	51,15%	50,85%	51,16%	50,30%	50,90%	50,36%	50,57%	51,31%	50,99%	51,91%	50,96%
	VOLUM DE VEHICLES PESANTS PER SENTIT												
Sentit 1	0,00%	47,04%	47,27%	46,89%	47,66%	48,80%	49,65%	49,47%	49,06%	47,86%	46,85%	46,02%	47,92%
Sentit 2	0,00%	52,96%	52,73%	53,11%	52,34%	51,20%	50,35%	50,53%	50,94%	52,14%	53,15%	53,98%	52,08%
	VOLUM DE VEHICLES PER DIA DE LA SETMANA												
Dilluns	0,00%	14,87%	14,57%	15,90%	14,78%	15,14%	14,57%	15,10%	14,57%	14,36%	14,74%	15,04%	13,64%
Dimarts	0,00%	15,17%	14,62%	13,97%	14,52%	14,32%	14,04%	13,14%	14,24%	14,10%	14,21%	13,37%	12,97%
Dimecres	0,00%	15,79%	14,66%	14,56%	14,74%	14,36%	14,31%	13,75%	13,56%	15,10%	14,84%	14,25%	13,33%
Dijous	0,00%	14,55%	14,89%	15,72%	15,06%	14,69%	14,55%	13,74%	14,83%	16,48%	14,99%	16,22%	13,81%
Divendres	0,00%	16,75%	16,62%	15,45%	16,60%	17,25%	16,65%	15,42%	16,84%	15,26%	16,05%	16,21%	14,93%
Dissabte	0,00%	10,48%	11,42%	11,43%	11,42%	12,11%	12,57%	14,49%	12,15%	11,51%	11,37%	11,87%	10,90%
Diumenge	0,00%	12,38%	13,23%	12,97%	12,88%	12,13%	13,31%	14,36%	13,82%	13,19%	13,78%	13,04%	12,09%
	VOLUM DE PESANTS PER DIA DE LA SETMANA												
Dilluns	0,00%	16,86%	16,63%	16,71%	17,03%	15,48%	16,10%	16,62%	16,50%	16,72%	17,01%	17,50%	15,26%
Dimarts	0,00%	19,09%	18,64%	19,40%	18,92%	18,73%	18,30%	18,09%	18,47%	18,55%	18,21%	16,97%	16,95%
Dimecres	0,00%	19,19%	18,55%	19,19%	17,57%	18,62%	18,41%	18,00%	17,26%	19,42%	19,08%	18,44%	16,98%
Dijous	0,00%	17,29%	18,04%	17,79%	17,95%	18,42%	18,11%	16,64%	18,66%	18,67%	18,72%	18,27%	16,55%
Divendres	0,00%	15,77%	15,79%	14,62%	15,67%	15,91%	15,67%	15,33%	16,18%	14,22%	14,28%	15,30%	14,06%
Dissabte	0,00%	5,86%	6,19%	6,19%	6,62%	7,11%	7,19%	8,18%	6,93%	6,22%	6,59%	6,68%	6,15%
Diumenge	0,00%	5,95%	6,18%	6,10%	6,23%	5,74%	6,21%	7,14%	5,99%	6,19%	6,09%	6,84%	5,72%
	LONGITUD DE VEHICLES												
0-2 m(%)	S/D	S/D	S/D	S/D	S/D	S/D	S/D	S/D	S/D	S/D	S/D	S/D	0,00%
2-6 m(%)	0,00%	58,37%	61,42%	65,19%	60,23%	63,23%	62,28%	71,20%	64,75%	60,95%	61,74%	66,14%	57,96%
6-X m(%)	0,00%	41,63%	38,58%	34,81%	39,77%	36,77%	37,72%	28,80%	35,25%	39,05%	38,26%	33,86%	33,71%
	VELOCITAT MITJANA PER SENTIT												
Sentit 1	km/h	S/D	S/D	S/D	S/D	S/D	S/D	S/D	S/D	S/D	S/D	S/D	0,00
Sentit 2	km/h	S/D	S/D	S/D	S/D	S/D	S/D	S/D	S/D	S/D	S/D	S/D	0,00
	VELOCITAT MITJANA												
	km/h	S/D	S/D	S/D	S/D	S/D	S/D	S/D	S/D	S/D	S/D	S/D	0,00



Generalitat de Catalunya
Departament de Territori i Sostenibilitat
 Direcció General de Infraestructures de Mobilitat
 Servei d'Equipament i Dades Viàries

Estació: CE251128
Carrils: 2+2

Municipi: St Pere Sallavinera

Carretera: C-25 **PK: 112+420**
Comarca: L'Anoia

2018	gen.	febr.	març	abr.	maig	juny	jul.	ag.	set.	oct.	nov.	des.	IMD
dies	31	28	31	30	31	30	31	31	30	31	30	31	365
dl. a dv.	23	20	22	21	23	21	22	23	20	23	22	21	261
dissabtes	4	4	5	4	4	5	4	4	5	4	4	5	52
diumenges	4	4	4	5	4	4	5	4	5	4	4	5	52
2019	DIES AFORATS												
dies d'aforament	0	28	31	30	31	30	31	31	30	31	30	31	334
dl. a dv.	23	20	21	22	23	20	23	22	21	23	21	22	261
dissabtes	4	4	5	4	4	5	4	5	4	4	5	4	52
diumenges	4	4	5	4	4	5	4	4	5	4	4	5	52
	INTENSITATS MITJANES												
IMD	0	10594	11132	11936	11338	12102	12833	13568	12265	11824	11575	11045	11847
IMD dl. a dv.	0	11295	11789	12539	11968	12925	13209	13634	12698	12262	12067	11472	11269
IMD dissabtes	0	8217	9272	9835	9201	10658	11473	13408	10717	9973	9827	9606	9460
IMD diumenges	0	9464	10230	10717	9852	10251	12038	13402	11684	11158	11179	10316	10070
	INTENSITATS MITJANES DE PESANTS												
IMD	0	3806	3706	3645	3992	3858	4241	3478	3844	4039	3830	3190	3784
IMD dl. a dv.	0	4736	4735	4457	4828	4964	5090	4194	4807	4897	4780	3915	4260
IMD dissabtes	0	1462	1552	1427	1633	1812	1910	1804	1722	1564	1657	1401	1511
IMD diumenges	0	1500	1539	1397	1545	1481	1692	1634	1497	1579	1558	1430	1411
	COEFICIENTS DE TOTALS												
Factor L	0,00000	1,11830	1,06426	0,99257	1,04493	0,97895	0,92313	0,87317	0,96591	1,00191	1,02348	1,07261	1,00000
Factor S	0,00000	0,93790	0,95061	0,94843	0,94172	0,94539	0,96856	0,99520	0,96630	0,96047	0,96296	0,96236	0,96186
	COEFICIENTS DE PESANTS												
Factor L	0,00000	0,99430	1,02114	1,03824	0,94783	0,98076	0,89218	1,08789	0,98450	0,93695	0,98806	1,18643	1,00000
Factor S	0,00000	0,80364	0,80754	0,80481	0,80831	0,80905	0,81538	0,83140	0,80996	0,80598	0,81035	0,81758	0,81227
	VOLUM TOTAL DE VEHICLES PER SENTIT												
Sentit 1	0,00%	49,23%	49,40%	49,50%	49,33%	49,98%	49,42%	49,92%	49,87%	49,24%	49,61%	48,93%	49,51%
Sentit 2	0,00%	50,77%	50,60%	50,50%	50,67%	50,02%	50,58%	50,08%	50,13%	50,76%	50,39%	51,07%	50,49%
	VOLUM DE VEHICLES PESANTS PER SENTIT												
Sentit 1	0,00%	48,01%	48,06%	47,62%	48,47%	49,38%	50,10%	50,01%	49,77%	48,83%	47,91%	47,29%	48,72%
Sentit 2	0,00%	51,99%	51,94%	52,38%	51,53%	50,62%	49,90%	49,99%	50,23%	51,17%	52,09%	52,71%	51,28%
	VOLUM DE VEHICLES PER DIA DE LA SETMANA												
Dilluns	0,00%	14,69%	14,55%	15,65%	14,79%	15,19%	14,54%	15,10%	14,37%	14,21%	14,60%	14,87%	13,55%
Dimarts	0,00%	14,75%	14,46%	13,97%	14,65%	14,21%	13,89%	13,25%	14,37%	13,88%	14,06%	13,33%	12,90%
Dimecres	0,00%	15,37%	14,48%	14,60%	14,61%	14,27%	14,19%	13,90%	13,47%	14,77%	14,46%	13,84%	13,16%
Dijous	0,00%	14,22%	14,78%	15,59%	15,11%	14,53%	14,35%	13,82%	14,77%	16,18%	14,73%	16,04%	13,68%
Divendres	0,00%	17,14%	16,77%	15,53%	16,65%	17,35%	16,88%	15,65%	16,97%	15,32%	16,24%	16,23%	15,06%
Dissabte	0,00%	11,08%	11,87%	11,80%	11,68%	12,46%	12,76%	14,14%	12,46%	12,10%	12,12%	12,39%	11,24%
Diumenge	0,00%	12,76%	13,10%	12,86%	12,51%	11,98%	13,39%	14,14%	13,59%	13,54%	13,79%	13,30%	12,08%
	VOLUM DE PESANTS PER DIA DE LA SETMANA												
Dilluns	0,00%	17,12%	16,89%	16,94%	17,39%	15,44%	16,46%	16,89%	16,93%	17,06%	17,29%	17,89%	15,53%
Dimarts	0,00%	19,23%	18,78%	19,65%	19,21%	19,03%	18,44%	18,20%	18,67%	18,69%	18,53%	17,30%	17,14%
Dimecres	0,00%	19,19%	18,66%	19,43%	17,59%	19,00%	18,64%	18,27%	17,20%	19,52%	19,12%	18,36%	17,08%
Dijous	0,00%	17,22%	18,21%	18,02%	18,33%	18,60%	18,17%	16,79%	18,89%	18,76%	18,84%	18,36%	16,68%
Divendres	0,00%	16,13%	15,96%	14,69%	15,87%	16,22%	15,86%	15,82%	16,52%	14,50%	14,45%	15,44%	14,29%
Dissabte	0,00%	5,49%	5,78%	5,70%	5,96%	6,45%	6,59%	7,36%	6,31%	5,71%	6,06%	6,25%	5,64%
Diumenge	0,00%	5,63%	5,72%	5,58%	5,64%	5,27%	5,84%	6,67%	5,49%	5,76%	5,70%	6,39%	5,31%
	LONGITUD DE VEHICLES												
0-2 m(%)	S/D	S/D	S/D	S/D	S/D	S/D	S/D	S/D	S/D	S/D	S/D	S/D	0,00%
2-6 m(%)	0,00%	64,07%	66,71%	69,46%	64,79%	68,12%	66,95%	74,36%	68,66%	65,84%	66,91%	71,12%	62,25%
6-X m(%)	0,00%	35,93%	33,29%	30,54%	35,21%	31,88%	33,05%	25,64%	31,34%	34,16%	33,09%	28,88%	29,42%
	VELOCITAT MITJANA PER SENTIT												
Sentit 1	km/h	S/D	S/D	S/D	S/D	S/D	S/D	S/D	S/D	S/D	S/D	S/D	0,00
Sentit 2	km/h	S/D	S/D	S/D	S/D	S/D	S/D	S/D	S/D	S/D	S/D	S/D	0,00
	VELOCITAT MITJANA												
	km/h	S/D	S/D	S/D	S/D	S/D	S/D	S/D	S/D	S/D	S/D	S/D	0,00



Generalitat de Catalunya
Departament de Territori i Sostenibilitat
 Direcció General de Infraestructures de Mobilitat
 Servei d'Equipament i Dades Viàries

Estació: CE251208
Carrils: 2+2

Municipi: Rajadell

Carretera: C-25 **PK: 120+470**
Comarca: El Bages

2018	gen.	febr.	març	abr.	maig	juny	jul.	ag.	set.	oct.	nov.	des.	IMD
dies	31	28	31	30	31	30	31	31	30	31	30	31	365
dl. a dv.	23	20	22	21	23	21	22	23	20	23	22	21	261
dissabtes	4	4	5	4	4	5	4	4	5	4	4	5	52
diumenges	4	4	4	5	4	4	5	4	5	4	4	5	52
2019													
DIES AFORATS													
dies d'aforament	0	28	31	30	31	30	31	31	30	31	30	31	334
dl. a dv.	23	20	21	22	23	20	23	22	21	23	21	22	261
dissabtes	4	4	5	4	4	5	4	5	4	4	5	4	52
diumenges	4	4	5	4	4	5	4	4	5	4	4	5	52
INTENSITATS MITJANES													
IMD	0	10734	11281	12088	11485	12268	13070	13714	12398	11968	11755	11235	12010
IMD dl. a dv.	0	11422	11924	12692	12112	13095	13459	13784	12833	12395	12239	11667	11416
IMD dissabtes	0	8367	9433	9946	9292	10789	11643	13518	10819	10125	9997	9755	9586
IMD diumenges	0	9660	10424	10908	10075	10437	12262	13574	11834	11358	11415	10519	10251
INTENSITATS MITJANES DE PESANTS													
IMD	0	3787	3688	3633	3964	3827	4193	3454	3817	4018	3814	3182	3761
IMD dl. a dv.	0	4712	4714	4441	4795	4925	5033	4166	4771	4870	4758	3906	4234
IMD dissabtes	0	1453	1537	1422	1613	1796	1886	1782	1717	1563	1649	1389	1500
IMD diumenges	0	1493	1535	1397	1534	1467	1670	1628	1490	1579	1564	1430	1405
COEFICIENTS DE TOTALS													
Factor L	0,00000	1,11888	1,06462	0,99350	1,04566	0,97897	0,91884	0,87571	0,96865	1,00344	1,02162	1,06890	1,00000
Factor S	0,00000	0,93976	0,95218	0,94901	0,94271	0,94585	0,96801	0,99506	0,96646	0,96187	0,96421	0,96253	0,96252
COEFICIENTS DE PESANTS													
Factor L	0,00000	0,99327	1,01969	1,03538	0,94893	0,98279	0,89694	1,08902	0,98541	0,93598	0,98614	1,18201	1,00000
Factor S	0,00000	0,80362	0,80738	0,80495	0,80802	0,80892	0,81522	0,83122	0,81031	0,80645	0,81075	0,81736	0,81229
VOLUM TOTAL DE VEHICLES PER SENTIT													
Sentit 1	0,00%	49,29%	49,44%	49,52%	49,38%	50,05%	49,46%	49,95%	49,95%	49,30%	49,64%	48,99%	49,56%
Sentit 2	0,00%	50,71%	50,56%	50,48%	50,62%	49,95%	50,54%	50,05%	50,05%	50,70%	50,36%	51,01%	50,44%
VOLUM DE VEHICLES PESANTS PER SENTIT													
Sentit 1	0,00%	48,10%	48,19%	47,73%	48,55%	49,45%	50,10%	50,14%	49,81%	48,90%	47,96%	47,42%	48,79%
Sentit 2	0,00%	51,90%	51,81%	52,27%	51,45%	50,55%	49,90%	49,86%	50,19%	51,10%	52,04%	52,58%	51,21%
VOLUM DE VEHICLES PER DIA DE LA SETMANA													
Dilluns	0,00%	14,70%	14,52%	15,65%	14,79%	15,18%	14,53%	15,10%	14,40%	14,22%	14,58%	14,84%	13,54%
Dimarts	0,00%	14,74%	14,42%	13,98%	14,63%	14,17%	13,88%	13,22%	14,36%	13,84%	14,00%	13,48%	12,89%
Dimecres	0,00%	15,32%	14,45%	14,57%	14,64%	14,27%	14,23%	13,92%	13,47%	14,73%	14,46%	13,81%	13,16%
Dijous	0,00%	14,16%	14,78%	15,56%	15,06%	14,54%	14,42%	13,83%	14,74%	16,15%	14,70%	15,97%	13,66%
Divendres	0,00%	17,09%	16,75%	15,53%	16,61%	17,36%	16,82%	15,65%	16,96%	15,31%	16,25%	16,18%	15,04%
Dissabte	0,00%	11,14%	11,92%	11,78%	11,65%	12,44%	12,72%	14,10%	12,45%	12,14%	12,14%	12,37%	11,24%
Diumenge	0,00%	12,86%	13,17%	12,92%	12,63%	12,04%	13,40%	14,16%	13,62%	13,61%	13,87%	13,34%	12,13%
VOLUM DE PESANTS PER DIA DE LA SETMANA													
Dilluns	0,00%	17,16%	16,87%	16,97%	17,40%	15,44%	16,51%	16,89%	16,97%	17,08%	17,31%	17,83%	15,54%
Dimarts	0,00%	19,26%	18,82%	19,67%	19,23%	19,02%	18,46%	18,20%	18,63%	18,67%	18,47%	17,46%	17,16%
Dimecres	0,00%	19,16%	18,67%	19,40%	17,65%	19,01%	18,66%	18,36%	17,21%	19,51%	19,09%	18,39%	17,09%
Dijous	0,00%	17,22%	18,22%	18,03%	18,33%	18,66%	18,17%	16,79%	18,85%	18,78%	18,85%	18,33%	16,69%
Divendres	0,00%	16,08%	15,94%	14,64%	15,83%	16,18%	15,78%	15,75%	16,50%	14,44%	14,47%	15,36%	14,25%
Dissabte	0,00%	5,48%	5,74%	5,70%	5,93%	6,44%	6,58%	7,32%	6,33%	5,73%	6,06%	6,22%	5,63%
Diumenge	0,00%	5,63%	5,74%	5,60%	5,64%	5,26%	5,83%	6,69%	5,50%	5,79%	5,75%	6,40%	5,32%
LONGITUD DE VEHICLES													
0-2 m(%)	S/D	S/D	S/D	S/D	S/D	S/D	S/D	S/D	S/D	S/D	S/D	S/D	0,00%
2-6 m(%)	0,00%	64,72%	67,30%	69,95%	65,49%	68,80%	67,92%	74,82%	69,22%	66,43%	67,56%	71,68%	62,82%
6-X m(%)	0,00%	35,28%	32,70%	30,05%	34,51%	31,20%	32,08%	25,18%	30,78%	33,57%	32,44%	28,32%	28,84%
VELOCITAT MITJANA PER SENTIT													
Sentit 1	km/h	S/D	S/D	S/D	S/D	S/D	S/D	S/D	S/D	S/D	S/D	S/D	0,00
Sentit 2	km/h	S/D	S/D	S/D	S/D	S/D	S/D	S/D	S/D	S/D	S/D	S/D	0,00
VELOCITAT MITJANA													
km/h	S/D	S/D	S/D	S/D	S/D	S/D	S/D	S/D	S/D	S/D	S/D	S/D	0,00



Generalitat de Catalunya
Departament de Territori i Sostenibilitat
 Direcció General de Infraestructures de Mobilitat
 Servei d'Equipament i Dades Viàries

Estació: CE251338
Carrils: 3+3

Municipi: Manresa

Carretera: C-25 **PK: 133+950**
Comarca: El Bages

2018	gen.	febr.	març	abr.	maig	juny	jul.	ag.	set.	oct.	nov.	des.	IMD
dies	31	28	31	30	31	30	31	31	30	31	30	31	365
dl. a dv.	23	20	22	21	23	21	22	23	20	23	22	21	261
dissabtes	4	4	5	4	4	5	4	4	5	4	4	5	52
diumenges	4	4	4	5	4	4	5	4	5	4	4	5	52
2019	DIES AFORATS												
dies d'aforament	0	28	31	30	31	30	31	31	30	31	30	31	334
dl. a dv.	23	20	21	22	23	20	23	22	21	23	21	22	261
dissabtes	4	4	5	4	4	5	4	5	4	4	5	4	52
diumenges	4	4	5	4	4	5	4	4	5	4	4	5	52
	INTENSITATS MITJANES												
IMD	0	49349	50808	49668	51271	51173	51750	45008	50245	51510	51259	47901	49993
IMD dl. a dv.	0	53509	55804	53677	55534	56631	55443	47418	54453	54953	55689	51674	49291
IMD dissabtes	0	41072	42881	40764	41372	43342	42478	40866	41822	43972	43471	40796	38883
IMD diumenges	0	36823	37752	36518	36663	37168	39785	36928	39312	39250	37734	36986	34825
	INTENSITATS MITJANES DE PESANTS												
IMD	0	6702	6775	6658	7194	6839	7419	5875	6750	7310	7081	5904	6773
IMD dl. a dv.	0	8449	8850	8270	8864	9008	9082	7260	8589	8982	9013	7388	7771
IMD dissabtes	0	2421	2514	2359	2529	2804	2845	2668	2736	2583	2756	2402	2408
IMD diumenges	0	2244	2321	2094	2254	2196	2434	2264	2240	2420	2347	2176	2094
	COEFICIENTS DE TOTALS												
Factor L	0,00000	1,01307	0,98397	1,00656	0,97507	0,97696	0,96606	1,11077	0,99499	0,97056	0,97531	1,04368	1,00000
Factor S	0,00000	0,92225	0,92071	0,91996	0,91503	0,91738	0,92624	0,94865	0,92714	0,93063	0,92260	0,92932	0,92791
	COEFICIENTS DE PESANTS												
Factor L	0,00000	1,01068	0,99977	1,01727	0,94158	0,99040	0,91291	1,15293	1,00338	0,92660	0,95652	1,14731	1,00000
Factor S	0,00000	0,79315	0,79235	0,79120	0,79136	0,79358	0,79731	0,81133	0,79705	0,79385	0,79518	0,80281	0,79705
	VOLUM TOTAL DE VEHICLES PER SENTIT												
Sentit 1	0,00%	50,08%	50,16%	50,22%	50,07%	50,34%	50,15%	50,35%	50,25%	50,08%	50,27%	50,54%	50,23%
Sentit 2	0,00%	49,92%	49,84%	49,78%	49,93%	49,66%	49,85%	49,65%	49,75%	49,92%	49,73%	49,46%	49,77%
	VOLUM DE VEHICLES PESANTS PER SENTIT												
Sentit 1	0,00%	48,83%	49,08%	48,92%	49,01%	49,65%	49,91%	50,01%	49,93%	49,36%	49,12%	49,16%	49,36%
Sentit 2	0,00%	51,17%	50,92%	51,08%	50,99%	50,35%	50,09%	49,99%	50,07%	50,64%	50,88%	50,84%	50,64%
	VOLUM DE VEHICLES PER DIA DE LA SETMANA												
Dilluns	0,00%	15,42%	15,14%	14,79%	15,49%	14,42%	15,05%	15,19%	15,04%	15,24%	15,16%	15,92%	13,90%
Dimarts	0,00%	15,45%	15,16%	15,79%	15,48%	15,25%	14,89%	14,33%	15,40%	15,00%	15,30%	14,81%	13,91%
Dimecres	0,00%	15,73%	15,14%	15,76%	14,58%	15,46%	15,11%	14,91%	13,80%	15,26%	15,61%	14,80%	13,85%
Dijous	0,00%	14,30%	15,51%	15,95%	15,93%	15,77%	15,48%	14,69%	15,83%	16,32%	15,71%	15,65%	14,26%
Divendres	0,00%	16,56%	16,57%	15,37%	16,57%	16,95%	16,66%	16,13%	17,00%	14,90%	15,63%	15,68%	14,84%
Dissabte	0,00%	11,89%	11,95%	11,78%	11,64%	11,92%	11,78%	13,00%	11,82%	12,30%	12,09%	12,14%	11,03%
Diumenge	0,00%	10,66%	10,52%	10,55%	10,31%	10,22%	11,04%	11,75%	11,11%	10,98%	10,50%	11,00%	9,89%
	VOLUM DE PESANTS PER DIA DE LA SETMANA												
Dilluns	0,00%	17,73%	17,36%	16,71%	18,01%	15,25%	17,11%	17,22%	17,46%	17,92%	17,62%	18,82%	15,93%
Dimarts	0,00%	18,91%	18,68%	19,56%	19,13%	18,96%	18,19%	18,31%	18,71%	18,71%	18,73%	17,75%	17,14%
Dimecres	0,00%	19,14%	18,60%	19,74%	17,03%	19,03%	18,48%	18,50%	16,42%	18,84%	19,35%	17,86%	16,91%
Dijous	0,00%	17,00%	18,43%	18,65%	18,69%	19,05%	18,54%	17,05%	19,17%	19,52%	18,92%	18,51%	16,96%
Divendres	0,00%	17,27%	17,11%	15,61%	17,41%	17,72%	17,27%	17,00%	17,87%	14,93%	15,28%	16,00%	15,29%
Dissabte	0,00%	5,16%	5,11%	5,15%	5,14%	5,60%	5,61%	6,45%	5,70%	5,21%	5,46%	5,80%	5,03%
Diumenge	0,00%	4,78%	4,72%	4,57%	4,58%	4,39%	4,80%	5,48%	4,67%	4,88%	4,65%	5,25%	4,40%
	LONGITUD DE VEHICLES												
0-2 m(%)	S/D	S/D	S/D	S/D	S/D	S/D	S/D	S/D	S/D	S/D	S/D	S/D	0,00%
2-6 m(%)	0,00%	86,42%	86,67%	86,59%	85,97%	86,64%	85,66%	86,95%	86,56%	85,81%	86,19%	87,68%	79,26%
6-X m(%)	0,00%	13,58%	13,33%	13,41%	14,03%	13,36%	14,34%	13,05%	13,44%	14,19%	13,81%	12,32%	12,41%
	VELOCITAT MITJANA PER SENTIT												
Sentit 1	km/h	S/D	S/D	S/D	S/D	S/D	S/D	S/D	S/D	S/D	S/D	S/D	0,00
Sentit 2	km/h	S/D	S/D	S/D	S/D	S/D	S/D	S/D	S/D	S/D	S/D	S/D	0,00
	VELOCITAT MITJANA												
	km/h	S/D	S/D	S/D	S/D	S/D	S/D	S/D	S/D	S/D	S/D	S/D	0,00



Estació: CE251448
Carrils: 2+2

Municipi: Artés

Carretera: C-25 **PK: 144+800**
Comarca: El Bages

2018	gen.	febr.	març	abr.	maig	juny	jul.	ag.	set.	oct.	nov.	des.	IMD
dies	31	28	31	30	31	30	31	31	30	31	30	31	365
dl. a dv.	23	20	22	21	23	21	22	23	20	23	22	21	261
dissabtes	4	4	5	4	4	5	4	4	5	4	4	5	52
diumenges	4	4	4	5	4	4	5	4	5	4	4	5	52
2019	DIES AFORATS												
dies d'aforament	0	28	31	30	31	30	31	31	30	31	30	31	334
dl. a dv.	23	20	21	22	23	20	23	22	21	23	21	22	261
dissabtes	4	4	5	4	4	5	4	5	4	4	5	4	52
diumenges	4	4	5	4	4	5	4	4	5	4	4	5	52
	INTENSITATS MITJANES												
IMD	0	22161	22946	49668	23461	23954	24729	22488	23729	23312	23742	22248	25653
IMD dl. a dv.	0	24026	25044	53677	25071	26034	26057	23269	25256	24708	25559	23581	25096
IMD dissabtes	0	18055	19157	40764	19169	20813	21094	21155	20456	19913	20186	20300	20107
IMD diumenges	0	16942	17924	36518	18491	18773	20726	19863	19933	18685	18647	17941	18699
	INTENSITATS MITJANES DE PESANTS												
IMD	0	4935	4851	6658	5046	4920	5346	4271	4881	5099	4982	4210	5015
IMD dl. a dv.	0	6177	6254	8270	6130	6360	6460	5182	6124	6209	6273	5218	5692
IMD dissabtes	0	1895	1945	2359	2025	2291	2319	2172	2182	1966	2042	1813	1932
IMD diumenges	0	1763	1867	2094	1835	1788	1971	1883	1820	1856	1880	1689	1710
	COEFICIENTS DE TOTALS												
Factor L	0,00000	1,15755	1,11794	0,51649	1,09343	1,07093	1,03736	1,14070	1,08108	1,10039	1,08049	1,15304	1,00000
Factor S	0,00000	0,92237	0,92580	0,91996	0,92887	0,93151	0,94356	0,96611	0,94274	0,93744	0,93134	0,94596	0,93518
	COEFICIENTS DE PESANTS												
Factor L	0,00000	1,01623	1,03369	0,75317	0,99379	1,01932	0,93801	1,17418	1,02744	0,98342	1,00651	1,19124	1,00000
Factor S	0,00000	0,79888	0,80138	0,79120	0,80425	0,80590	0,80914	0,82606	0,80762	0,80221	0,80359	0,81015	0,80572
	VOLUM TOTAL DE VEHICLES PER SENTIT												
Sentit 1	0,00%	50,46%	50,60%	50,22%	50,70%	51,07%	50,82%	51,07%	50,40%	50,33%	50,26%	50,02%	50,52%
Sentit 2	0,00%	49,54%	49,40%	49,78%	49,30%	48,93%	49,18%	48,93%	49,60%	49,67%	49,74%	49,98%	49,48%
	VOLUM DE VEHICLES PESANTS PER SENTIT												
Sentit 1	0,00%	48,48%	48,67%	48,92%	48,75%	49,47%	49,84%	50,05%	49,44%	48,59%	47,92%	47,43%	48,88%
Sentit 2	0,00%	51,52%	51,33%	51,08%	51,25%	50,53%	50,16%	49,95%	50,56%	51,41%	52,08%	52,57%	51,12%
	VOLUM DE VEHICLES PER DIA DE LA SETMANA												
Dilluns	0,00%	15,20%	14,86%	14,79%	14,95%	14,35%	14,76%	15,07%	14,81%	15,00%	14,84%	14,96%	13,63%
Dimarts	0,00%	15,45%	15,08%	15,79%	15,15%	14,88%	14,46%	13,87%	14,87%	14,85%	14,89%	14,22%	13,63%
Dimecres	0,00%	15,88%	15,08%	15,76%	14,47%	15,03%	14,73%	14,48%	13,50%	15,20%	15,26%	14,54%	13,66%
Dijous	0,00%	14,18%	15,37%	15,95%	15,45%	15,22%	15,06%	14,36%	15,37%	16,09%	15,44%	15,41%	13,99%
Divendres	0,00%	16,73%	16,69%	15,37%	16,86%	17,21%	16,77%	16,10%	17,23%	15,04%	16,21%	16,45%	15,05%
Dissabte	0,00%	11,64%	11,84%	11,78%	11,78%	12,26%	12,22%	13,47%	12,26%	12,29%	12,14%	12,97%	11,22%
Diumenge	0,00%	10,92%	11,08%	10,55%	11,36%	11,06%	12,00%	12,65%	11,95%	11,53%	11,21%	11,46%	10,48%
	VOLUM DE PESANTS PER DIA DE LA SETMANA												
Dilluns	0,00%	17,46%	17,03%	16,71%	17,76%	15,00%	16,67%	16,87%	17,05%	17,69%	17,59%	18,32%	15,68%
Dimarts	0,00%	18,83%	18,48%	19,56%	18,96%	18,66%	18,07%	18,02%	18,42%	18,54%	18,41%	17,58%	16,96%
Dimecres	0,00%	19,28%	18,57%	19,74%	16,80%	19,16%	18,65%	18,27%	16,64%	18,99%	19,15%	18,05%	16,94%
Dijous	0,00%	17,06%	18,21%	18,65%	18,24%	18,51%	18,13%	16,71%	18,89%	18,89%	18,75%	18,47%	16,71%
Divendres	0,00%	16,78%	16,87%	15,61%	17,07%	17,30%	16,75%	16,63%	17,45%	14,86%	15,05%	15,74%	15,01%
Dissabte	0,00%	5,48%	5,53%	5,15%	5,85%	6,39%	6,34%	7,23%	6,29%	5,67%	5,75%	6,13%	5,49%
Diumenge	0,00%	5,10%	5,31%	4,57%	5,30%	4,98%	5,39%	6,26%	5,25%	5,36%	5,29%	5,72%	4,88%
	LONGITUD DE VEHICLES												
0-2 m(m%)	S/D	S/D	S/D	S/D	S/D	S/D	S/D	S/D	S/D	S/D	S/D	S/D	0,00%
2-6 m(m%)	0,00%	77,73%	78,86%	86,59%	78,49%	79,46%	78,38%	81,01%	79,43%	78,13%	79,01%	81,08%	73,18%
6-X m(m%)	0,00%	22,27%	21,14%	13,41%	21,51%	20,54%	21,62%	18,99%	20,57%	21,87%	20,99%	18,92%	18,49%
	VELOCITAT MITJANA PER SENTIT												
Sentit 1	km/h	S/D	S/D	S/D	S/D	S/D	S/D	S/D	S/D	S/D	S/D	S/D	0,00
Sentit 2	km/h	S/D	S/D	S/D	S/D	S/D	S/D	S/D	S/D	S/D	S/D	S/D	0,00
	VELOCITAT MITJANA												
	km/h	S/D	S/D	S/D	S/D	S/D	S/D	S/D	S/D	S/D	S/D	S/D	0,00



Estació: CE251518
Carrils: 2+2

Municipi: Avinyó

Carretera: C-25 **PK: 151+410**
Comarca: El Bages

2018	gen.	febr.	març	abr.	maig	juny	jul.	ag.	set.	oct.	nov.	des.	IMD
dies	31	28	31	30	31	30	31	31	30	31	30	31	365
dl. a dv.	23	20	22	21	23	21	22	23	20	23	22	21	261
dissabtes	4	4	5	4	4	5	4	4	5	4	4	5	52
diumenges	4	4	4	5	4	4	5	4	5	4	4	5	52
2019	DIES AFORATS												
dies d'aforament	0	28	31	30	31	31	31	31	30	31	30	31	335
dl. a dv.	23	20	21	22	23	20	23	22	21	23	21	22	261
dissabtes	4	4	5	4	4	5	4	5	4	4	5	4	52
diumenges	4	4	5	4	4	5	4	4	5	4	4	5	52
	INTENSITATS MITJANES												
IMD	0	15284	15968	16488	16416	16786	17938	17349	17142	16324	16584	15757	16558
IMD dl. a dv.	0	16247	17017	17228	17232	18332	18361	17489	17767	16989	17520	16348	15796
IMD dissabtes	0	12734	13768	14504	13723	15663	16226	17102	15238	14425	14165	15003	13671
IMD diumenges	0	13016	13763	14399	14416	15082	17215	16887	16041	14404	14693	13757	13718
	INTENSITATS MITJANES DE PESANTS												
IMD	0	4633	4574	4478	4770	4542	5093	4097	4633	4828	4704	3969	4574
IMD dl. a dv.	0	5778	5867	5474	5771	6030	6129	4946	5785	5854	5899	4903	5173
IMD dissabtes	0	1820	1904	1834	1986	2250	2277	2149	2139	1921	1985	1745	1853
IMD diumenges	0	1718	1815	1640	1800	1791	1951	1866	1790	1831	1831	1640	1649
	COEFICIENTS DE TOTALS												
Factor L	0,00000	1,08339	1,03695	1,00428	1,00867	0,98646	0,92310	0,95443	0,96594	1,01434	0,99845	1,05087	1,00000
Factor S	0,00000	0,94070	0,94540	0,95394	0,94756	0,95388	0,97447	0,99192	0,96578	0,95671	0,94959	0,96561	0,96199
	COEFICIENTS DE PESANTS												
Factor L	0,00000	0,98733	0,99996	1,02149	0,95886	1,00697	0,89802	1,11627	0,98729	0,94741	0,97232	1,15229	1,00000
Factor S	0,00000	0,80178	0,80485	0,80492	0,80800	0,81001	0,81283	0,83027	0,81132	0,80583	0,80671	0,81290	0,81097
	VOLUM TOTAL DE VEHICLES PER SENTIT												
Sentit 1	0,00%	49,87%	50,02%	50,14%	50,20%	50,80%	50,42%	50,77%	49,83%	49,68%	49,69%	49,32%	50,08%
Sentit 2	0,00%	50,13%	49,98%	49,86%	49,80%	49,20%	49,58%	49,23%	50,17%	50,32%	50,31%	50,68%	49,92%
	VOLUM DE VEHICLES PESANTS PER SENTIT												
Sentit 1	0,00%	47,91%	48,02%	48,19%	47,94%	48,93%	49,32%	49,49%	48,81%	47,98%	47,13%	46,61%	48,23%
Sentit 2	0,00%	52,09%	51,98%	51,81%	52,06%	51,07%	50,68%	50,51%	51,19%	52,02%	52,87%	53,39%	51,77%
	VOLUM DE VEHICLES PER DIA DE LA SETMANA												
Dilluns	0,00%	14,76%	14,52%	14,49%	14,48%	14,47%	14,24%	14,62%	14,47%	14,57%	14,56%	14,28%	13,29%
Dimarts	0,00%	15,08%	14,56%	14,54%	14,63%	14,21%	13,82%	13,37%	14,36%	14,36%	14,53%	13,48%	13,08%
Dimecres	0,00%	15,47%	14,67%	14,73%	14,34%	14,37%	14,23%	14,01%	13,27%	14,76%	14,94%	14,09%	13,24%
Dijous	0,00%	13,89%	15,06%	15,28%	15,00%	14,57%	14,40%	14,04%	14,74%	15,88%	15,06%	15,23%	13,60%
Divendres	0,00%	16,73%	16,65%	15,90%	16,87%	17,27%	16,72%	15,90%	17,14%	15,08%	16,06%	17,01%	15,11%
Dissabte	0,00%	11,90%	12,27%	12,58%	12,03%	12,80%	12,91%	14,12%	12,68%	12,68%	12,19%	13,52%	11,64%
Diumenge	0,00%	12,17%	12,27%	12,49%	12,64%	12,32%	13,69%	13,94%	13,34%	12,67%	12,65%	12,40%	11,71%
	VOLUM DE PESANTS PER DIA DE LA SETMANA												
Dilluns	0,00%	17,32%	16,95%	16,64%	17,58%	14,91%	16,58%	16,67%	16,91%	17,57%	17,47%	18,09%	15,56%
Dimarts	0,00%	18,85%	18,27%	19,39%	18,86%	18,53%	18,04%	18,06%	18,36%	18,41%	18,37%	17,52%	16,89%
Dimecres	0,00%	19,18%	18,54%	19,30%	16,89%	19,00%	18,54%	18,14%	16,68%	18,94%	19,05%	18,02%	16,86%
Dijous	0,00%	16,95%	18,08%	18,00%	18,09%	18,38%	17,97%	16,57%	18,71%	18,71%	18,63%	18,39%	16,54%
Divendres	0,00%	16,80%	16,94%	15,40%	17,01%	17,35%	16,74%	16,63%	17,40%	14,94%	15,10%	15,84%	15,01%
Dissabte	0,00%	5,61%	5,75%	5,95%	6,07%	6,58%	6,54%	7,46%	6,50%	5,85%	5,92%	6,26%	5,71%
Diumenge	0,00%	5,30%	5,48%	5,32%	5,50%	5,24%	5,60%	6,47%	5,44%	5,58%	5,46%	5,88%	5,11%
	LONGITUD DE VEHICLES												
0-2 m(%)	S/D	S/D	S/D	S/D	S/D	S/D	S/D	S/D	S/D	S/D	S/D	S/D	0,00%
2-6 m(%)	0,00%	69,69%	71,36%	72,84%	70,94%	72,94%	71,61%	76,38%	72,97%	70,43%	71,64%	74,81%	66,30%
6-X m(%)	0,00%	30,31%	28,64%	27,16%	29,06%	27,06%	28,39%	23,62%	27,03%	29,57%	28,36%	25,19%	25,37%
	VELOCITAT MITJANA PER SENTIT												
Sentit 1	km/h	S/D	S/D	S/D	S/D	S/D	S/D	S/D	S/D	S/D	S/D	S/D	0,00
Sentit 2	km/h	S/D	S/D	S/D	S/D	S/D	S/D	S/D	S/D	S/D	S/D	S/D	0,00
	VELOCITAT MITJANA												
	km/h	S/D	S/D	S/D	S/D	S/D	S/D	S/D	S/D	S/D	S/D	S/D	0,00



Estació: CE251758
Carrils: 2+2

Municipi: Sta Maria d'Oló

Carretera: C-25 **PK: 175+050**
Comarca: El Bages

2018	gen.	febr.	març	abr.	maig	juny	jul.	ag.	set.	oct.	nov.	des.	IMD
dies	31	28	31	30	31	30	31	31	30	31	30	31	365
dl. a dv.	23	20	22	21	23	21	22	23	20	23	22	21	261
dissabtes	4	4	5	4	4	5	4	4	5	4	4	5	52
diumenges	4	4	4	5	4	4	5	4	5	4	4	5	52
2019	DIES AFORATS												
dies d'aforament	0	28	31	30	31	30	31	31	30	31	30	31	334
dl. a dv.	23	20	21	22	23	20	23	22	21	23	21	22	261
dissabtes	4	4	5	4	4	5	4	5	4	4	5	4	52
diumenges	4	4	5	4	4	5	4	4	5	4	4	5	52
	INTENSITATS MITJANES												
IMD	0	21094	21842	22426	22336	23620	24409	23699	23244	22252	22900	21694	22693
IMD dl. a dv.	0	22155	23102	23299	23309	24824	24846	23979	24032	23033	24044	22541	21485
IMD dissabtes	0	18641	19564	20513	19458	21959	22859	23422	21272	20645	20357	21002	19309
IMD diumenges	0	18241	18829	19541	19619	20467	23448	22504	21512	19371	20072	18522	18612
	INTENSITATS MITJANES DE PESANTS												
IMD	0	4954	4902	4810	5099	5024	5419	4394	4954	5201	5075	4278	4918
IMD dl. a dv.	0	6185	6313	5895	6180	6483	6540	5328	6215	6322	6378	5296	5562
IMD dissabtes	0	1960	2018	1963	2118	2365	2376	2242	2235	2057	2147	1887	1966
IMD diumenges	0	1793	1856	1691	1864	1850	2015	1949	1833	1894	1892	1709	1704
	COEFICIENTS DE TOTALS												
Factor L	0,00000	1,07581	1,03896	1,01191	1,01601	0,96075	0,92970	0,95757	0,97632	1,01983	0,99098	1,04604	1,00000
Factor S	0,00000	0,95210	0,95170	0,95988	0,95378	0,95844	0,98053	0,98790	0,96861	0,96248	0,95450	0,96477	0,96643
	COEFICIENTS DE PESANTS												
Factor L	0,00000	0,99281	1,00338	1,02251	0,96453	0,97885	0,90762	1,11922	0,99270	0,94566	0,96911	1,14974	1,00000
Factor S	0,00000	0,80097	0,80194	0,80284	0,80633	0,80715	0,81020	0,82665	0,80777	0,80356	0,80476	0,81130	0,80856
	VOLUM TOTAL DE VEHICLES PER SENTIT												
Sentit 1	0,00%	50,00%	50,16%	50,27%	50,38%	50,76%	50,42%	50,63%	50,00%	49,61%	49,77%	49,15%	50,12%
Sentit 2	0,00%	50,00%	49,84%	49,73%	49,62%	49,24%	49,58%	49,37%	50,00%	50,39%	50,23%	50,85%	49,88%
	VOLUM DE VEHICLES PESANTS PER SENTIT												
Sentit 1	0,00%	49,72%	49,93%	50,20%	50,02%	50,81%	51,05%	51,61%	50,70%	49,84%	49,01%	48,52%	50,14%
Sentit 2	0,00%	50,28%	50,07%	49,80%	49,98%	49,19%	48,95%	48,39%	49,30%	50,16%	50,99%	51,48%	49,86%
	VOLUM DE VEHICLES PER DIA DE LA SETMANA												
Dilluns	0,00%	14,62%	14,42%	14,22%	14,35%	14,34%	14,19%	14,57%	14,47%	14,53%	14,51%	14,57%	13,23%
Dimarts	0,00%	14,85%	14,58%	14,64%	14,55%	14,20%	13,81%	13,64%	14,34%	14,26%	14,45%	13,72%	13,09%
Dimecres	0,00%	15,16%	14,54%	14,74%	14,22%	14,34%	14,19%	14,12%	13,19%	14,67%	14,67%	13,96%	13,15%
Dijous	0,00%	13,67%	14,85%	15,13%	14,96%	14,48%	14,29%	14,04%	14,69%	15,66%	14,87%	15,17%	13,48%
Divendres	0,00%	16,72%	16,57%	15,75%	16,75%	17,17%	16,46%	15,87%	17,07%	15,10%	16,26%	16,70%	15,03%
Dissabte	0,00%	12,62%	12,76%	13,08%	12,53%	13,18%	13,36%	14,16%	13,05%	13,31%	12,71%	13,75%	12,04%
Diumenge	0,00%	12,35%	12,28%	12,46%	12,64%	12,29%	13,70%	13,60%	13,19%	12,48%	12,53%	12,13%	11,64%
	VOLUM DE PESANTS PER DIA DE LA SETMANA												
Dilluns	0,00%	17,45%	17,06%	16,61%	17,59%	14,87%	16,74%	16,82%	17,10%	17,66%	17,55%	18,27%	15,64%
Dimarts	0,00%	18,90%	18,46%	19,53%	18,89%	18,73%	18,05%	18,09%	18,42%	18,40%	18,47%	17,35%	16,94%
Dimecres	0,00%	19,12%	18,54%	19,37%	16,88%	18,96%	18,52%	18,26%	16,62%	19,01%	19,05%	18,05%	16,86%
Dijous	0,00%	16,90%	18,14%	18,16%	18,15%	18,44%	18,09%	16,56%	18,85%	18,80%	18,65%	18,46%	16,60%
Divendres	0,00%	16,81%	16,89%	15,29%	17,11%	17,50%	16,75%	16,71%	17,46%	14,94%	15,11%	15,90%	15,04%
Dissabte	0,00%	5,65%	5,68%	5,93%	6,06%	6,46%	6,41%	7,25%	6,35%	5,82%	5,94%	6,28%	5,65%
Diumenge	0,00%	5,17%	5,22%	5,11%	5,33%	5,05%	5,44%	6,30%	5,21%	5,36%	5,23%	5,69%	4,93%
	LONGITUD DE VEHICLES												
0-2 m(m%)	S/D	S/D	S/D	S/D	S/D	S/D	S/D	S/D	S/D	S/D	S/D	S/D	0,00%
2-6 m(m%)	0,00%	76,52%	77,56%	78,55%	77,17%	78,73%	77,80%	81,46%	78,69%	76,63%	77,84%	80,28%	71,77%
6-X m(m%)	0,00%	23,48%	22,44%	21,45%	22,83%	21,27%	22,20%	18,54%	21,31%	23,37%	22,16%	19,72%	19,90%
	VELOCITAT MITJANA PER SENTIT												
Sentit 1	km/h	S/D	S/D	S/D	S/D	S/D	S/D	S/D	S/D	S/D	S/D	S/D	0,00
Sentit 2	km/h	S/D	S/D	S/D	S/D	S/D	S/D	S/D	S/D	S/D	S/D	S/D	0,00
	VELOCITAT MITJANA												
	km/h	S/D	S/D	S/D	S/D	S/D	S/D	S/D	S/D	S/D	S/D	S/D	0,00



Estació: CE251828
Carrils: 2+2

Municipi: Folgueroles

Carretera: C-25 **PK: 182+700**
Comarca: Osona

2018	gen.	febr.	març	abr.	maig	juny	jul.	ag.	set.	oct.	nov.	des.	IMD
dies	31	28	31	30	31	30	31	31	30	31	30	31	365
dl. a dv.	23	20	22	21	23	21	22	23	20	23	22	21	261
dissabtes	4	4	5	4	4	5	4	4	5	4	4	5	52
diumenges	4	4	4	5	4	4	5	4	5	4	4	5	52
2019 DIES AFORATS													
dies d'aforament	0	28	31	30	31	30	31	31	30	31	30	31	334
dl. a dv.	23	20	21	22	23	20	23	22	21	23	21	22	261
dissabtes	4	4	5	4	4	5	4	5	4	4	5	4	52
diumenges	4	4	5	4	4	5	4	4	5	4	4	5	52
INTENSITATS MITJANES													
IMD	0	26960	27878	28077	28590	30023	31384	29341	29203	26637	27728	26276	28381
IMD dl. a dv.	0	28728	29864	29708	30301	31770	32530	30299	30694	27876	29640	27791	27287
IMD dissabtes	0	22875	24208	24293	23323	27358	27966	27460	25544	24338	24212	23876	23174
IMD diumenges	0	22205	23209	22886	24018	25698	28218	26425	25871	21813	22086	21529	22156
INTENSITATS MITJANES DE PESANTS													
IMD	0	5158	5129	5041	5368	5258	5785	4690	5174	5148	5144	4363	5113
IMD dl. a dv.	0	6491	6654	6222	6554	6823	7027	5760	6537	6292	6523	5457	5828
IMD dissabtes	0	2017	2131	2023	2187	2488	2485	2313	2312	2075	2141	1902	2026
IMD diumenges	0	1635	1725	1566	1725	1763	1940	1778	1735	1643	1658	1517	1567
COEFICIENTS DE TOTALS													
Factor L	0,00000	1,05268	1,01802	1,01083	0,99267	0,94531	0,90429	0,96726	0,97183	1,06545	1,02354	1,08009	1,00000
Factor S	0,00000	0,93845	0,94111	0,94115	0,93748	0,95286	0,96102	0,96835	0,95358	0,95079	0,93743	0,94768	0,95161
COEFICIENTS DE PESANTS													
Factor L	0,00000	0,99135	0,99692	1,01435	0,95264	0,97258	0,88394	1,09026	0,98834	0,99330	0,99404	1,17198	1,00000
Factor S	0,00000	0,79467	0,79706	0,79670	0,79955	0,80330	0,80423	0,81575	0,80273	0,79869	0,79748	0,80378	0,80237
VOLUM TOTAL DE VEHICLES PER SENTIT													
Sentit 1	0,00%	48,75%	48,90%	49,13%	49,01%	49,52%	49,61%	50,09%	49,12%	49,17%	48,90%	48,93%	49,21%
Sentit 2	0,00%	51,25%	51,10%	50,87%	50,99%	50,48%	50,39%	49,91%	50,88%	50,83%	51,10%	51,07%	50,79%
VOLUM DE VEHICLES PESANTS PER SENTIT													
Sentit 1	0,00%	47,31%	47,57%	47,62%	47,50%	48,40%	48,95%	49,34%	48,85%	48,03%	47,11%	46,74%	47,97%
Sentit 2	0,00%	52,69%	52,43%	52,38%	52,50%	51,60%	51,05%	50,66%	51,15%	51,97%	52,89%	53,26%	52,03%
VOLUM DE VEHICLES PER DIA DE LA SETMANA													
Dilluns	0,00%	14,92%	14,59%	14,34%	14,87%	14,27%	14,49%	14,85%	14,77%	14,63%	14,96%	15,22%	13,49%
Dimarts	0,00%	15,15%	14,80%	15,12%	14,88%	14,35%	14,18%	13,91%	14,85%	14,60%	14,99%	14,52%	13,45%
Dimecres	0,00%	15,52%	14,83%	15,31%	14,51%	14,71%	14,55%	14,38%	13,35%	15,11%	15,05%	14,15%	13,46%
Dijous	0,00%	13,89%	15,16%	15,35%	15,35%	14,90%	14,81%	14,54%	15,21%	15,65%	15,39%	15,23%	13,79%
Divendres	0,00%	16,64%	16,45%	15,82%	16,54%	16,73%	16,38%	16,01%	16,75%	15,12%	15,77%	16,28%	14,87%
Dissabte	0,00%	12,12%	12,34%	12,39%	11,75%	12,91%	12,74%	13,40%	12,46%	13,13%	12,46%	12,94%	11,55%
Diumenge	0,00%	11,77%	11,83%	11,67%	12,10%	12,13%	12,86%	12,90%	12,62%	11,76%	11,37%	11,67%	11,06%
VOLUM DE PESANTS PER DIA DE LA SETMANA													
Dilluns	0,00%	17,63%	17,13%	16,71%	17,82%	14,48%	16,88%	17,33%	17,45%	17,85%	17,79%	18,98%	15,84%
Dimarts	0,00%	18,74%	18,25%	19,44%	18,72%	18,50%	17,79%	17,76%	18,29%	18,23%	18,33%	17,63%	16,81%
Dimecres	0,00%	19,17%	18,56%	19,52%	16,66%	19,06%	18,31%	18,30%	16,34%	18,90%	19,07%	17,91%	16,82%
Dijous	0,00%	16,85%	18,13%	18,23%	18,34%	18,76%	18,41%	16,75%	18,91%	18,69%	18,86%	18,34%	16,69%
Divendres	0,00%	17,49%	17,54%	15,74%	17,81%	18,13%	17,43%	17,44%	18,01%	15,71%	15,57%	15,97%	15,57%
Dissabte	0,00%	5,59%	5,73%	5,84%	5,95%	6,49%	6,28%	7,02%	6,29%	5,93%	5,85%	6,21%	5,60%
Diumenge	0,00%	4,53%	4,64%	4,52%	4,69%	4,60%	4,90%	5,40%	4,72%	4,69%	4,53%	4,95%	4,35%
LONGITUD DE VEHICLES													
0-2 m(%)	S/D	S/D	S/D	S/D	S/D	S/D	S/D	S/D	S/D	S/D	S/D	S/D	0,00%
2-6 m(%)	0,00%	80,87%	81,60%	82,05%	81,23%	82,49%	81,57%	84,02%	82,28%	80,67%	81,45%	83,40%	75,13%
6-X m(%)	0,00%	19,13%	18,40%	17,95%	18,77%	17,51%	18,43%	15,98%	17,72%	19,33%	18,55%	16,60%	16,53%
VELOCITAT MITJANA PER SENTIT													
Sentit 1	km/h	S/D	S/D	S/D	S/D	S/D	S/D	S/D	S/D	S/D	S/D	S/D	0,00
Sentit 2	km/h	S/D	S/D	S/D	S/D	S/D	S/D	S/D	S/D	S/D	S/D	S/D	0,00
VELOCITAT MITJANA													
	km/h	S/D	S/D	S/D	S/D	S/D	S/D	S/D	S/D	S/D	S/D	S/D	0,00



Estació: CE251988
Carrils: 2+2

Municipi: Espinelves

Carretera: C-25 **PK: 194+100**
Comarca: Osona

2018	gen.	febr.	març	abr.	maig	juny	jul.	ag.	set.	oct.	nov.	des.	IMD
dies	31	28	31	30	31	30	31	31	30	31	30	31	365
dl. a dv.	23	20	22	21	23	21	22	23	20	23	22	21	261
dissabtes	4	4	5	4	4	5	4	4	5	4	4	5	52
diumenges	4	4	4	5	4	4	5	4	5	4	4	5	52
2019	DIES AFORATS												
dies d'aforament	0	28	31	30	31	30	31	31	30	31	30	31	334
dl. a dv.	23	20	21	22	23	20	23	22	21	23	21	22	261
dissabtes	4	4	5	4	4	5	4	5	4	4	5	4	52
diumenges	4	4	5	4	4	5	4	4	5	4	4	5	52
	INTENSITATS MITJANES												
IMD	0	14483	15440	16421	15913	18826	19627	20951	17154	14961	15101	15117	16745
IMD dl. a dv.	0	14262	15013	16159	15676	17762	18495	20111	16600	14605	14934	14811	14803
IMD dissabtes	0	14792	16321	17308	15768	20967	22089	23249	17457	16158	15801	16423	16571
IMD diumenges	0	15282	16353	16971	17423	20940	23674	22695	19239	15810	15102	15418	16684
	INTENSITATS MITJANES DE PESANTS												
IMD	0	3544	3573	3493	3708	3721	4043	3364	3610	3583	3479	2952	3552
IMD dl. a dv.	0	4355	4495	4203	4420	4666	4792	4002	4441	4288	4287	3590	3939
IMD dissabtes	0	1708	1847	1757	1876	2162	2133	2040	1949	1753	1802	1558	1734
IMD diumenges	0	1323	1427	1321	1446	1499	1649	1504	1454	1361	1336	1258	1307
	COEFICIENTS DE TOTALS												
Factor L	0,00000	1,15615	1,08451	1,01977	1,05227	0,88948	0,85316	0,79927	0,97617	1,11924	1,10890	1,10768	1,00000
Factor S	0,00000	1,01553	1,02519	1,01733	1,01675	1,05134	1,06775	1,04065	1,03009	1,02697	1,00992	1,02140	1,03521
	COEFICIENTS DE PESANTS												
Factor L	0,00000	1,00219	0,99403	1,01691	0,95781	0,95451	0,87838	1,05591	0,98369	0,99113	1,02076	1,20325	1,00000
Factor S	0,00000	0,81369	0,81836	0,81889	0,82164	0,82637	0,82702	0,84080	0,82373	0,81803	0,81886	0,82635	0,82457
	VOLUM TOTAL DE VEHICLES PER SENTIT												
Sentit 1	0,00%	49,48%	49,78%	49,66%	49,92%	50,31%	50,28%	50,80%	49,37%	50,03%	49,54%	49,23%	49,90%
Sentit 2	0,00%	50,52%	50,22%	50,34%	50,08%	49,69%	49,72%	49,20%	50,63%	49,97%	50,46%	50,77%	50,10%
	VOLUM DE VEHICLES PESANTS PER SENTIT												
Sentit 1	0,00%	47,55%	47,57%	48,19%	48,02%	49,33%	50,11%	50,48%	50,05%	49,21%	47,65%	47,06%	48,70%
Sentit 2	0,00%	52,45%	52,43%	51,81%	51,98%	50,67%	49,89%	49,52%	49,95%	50,79%	52,35%	52,94%	51,30%
	VOLUM DE VEHICLES PER DIA DE LA SETMANA												
Dilluns	0,00%	13,53%	13,55%	13,41%	13,48%	15,03%	13,08%	13,88%	13,62%	13,63%	13,76%	13,54%	12,54%
Dimarts	0,00%	13,63%	13,22%	13,06%	13,14%	12,08%	12,33%	12,65%	13,30%	13,22%	13,37%	12,63%	11,89%
Dimecres	0,00%	14,11%	13,13%	13,38%	13,78%	12,31%	12,74%	13,20%	12,60%	13,62%	13,49%	12,50%	12,07%
Dijous	0,00%	12,94%	13,64%	14,51%	13,71%	12,57%	12,76%	13,44%	13,50%	14,60%	13,89%	14,13%	12,47%
Divendres	0,00%	16,12%	15,99%	15,96%	16,05%	15,95%	16,12%	15,37%	16,35%	14,50%	16,09%	17,25%	14,65%
Dissabte	0,00%	14,59%	15,22%	14,98%	14,18%	16,04%	15,91%	15,92%	14,58%	15,38%	15,04%	15,44%	13,94%
Diumenge	0,00%	15,07%	15,25%	14,69%	15,66%	16,02%	17,05%	15,54%	16,06%	15,05%	14,37%	14,50%	14,11%
	VOLUM DE PESANTS PER DIA DE LA SETMANA												
Dilluns	0,00%	17,04%	16,46%	15,90%	17,29%	14,64%	16,15%	16,53%	16,77%	17,21%	16,96%	17,68%	15,22%
Dimarts	0,00%	18,31%	17,83%	18,85%	18,38%	17,96%	17,53%	17,57%	17,87%	18,20%	17,80%	16,89%	16,43%
Dimecres	0,00%	18,77%	18,19%	19,01%	16,59%	18,29%	18,11%	17,90%	16,56%	18,52%	18,67%	17,83%	16,54%
Dijous	0,00%	16,87%	17,73%	18,02%	17,58%	18,08%	17,70%	16,09%	18,16%	18,24%	18,45%	18,15%	16,26%
Divendres	0,00%	16,78%	17,08%	15,45%	17,12%	17,46%	16,88%	16,89%	17,37%	15,08%	15,41%	15,90%	15,12%
Dissabte	0,00%	6,88%	7,17%	7,29%	7,37%	8,01%	7,69%	8,64%	7,60%	7,18%	7,30%	7,50%	6,89%
Diumenge	0,00%	5,33%	5,54%	5,48%	5,68%	5,55%	5,94%	6,37%	5,67%	5,57%	5,41%	6,06%	5,22%
	LONGITUD DE VEHICLES												
0-2 m(m%)	S/D	S/D	S/D	S/D	S/D	S/D	S/D	S/D	S/D	S/D	S/D	S/D	0,00%
2-6 m(m%)	0,00%	75,53%	76,86%	78,73%	76,70%	80,24%	79,40%	83,95%	78,95%	76,05%	76,96%	80,47%	71,99%
6-X m(m%)	0,00%	24,47%	23,14%	21,27%	23,30%	19,76%	20,60%	16,05%	21,05%	23,95%	23,04%	19,53%	19,68%
	VELOCITAT MITJANA PER SENTIT												
Sentit 1	km/h	S/D	S/D	S/D	S/D	S/D	S/D	S/D	S/D	S/D	S/D	S/D	0,00
Sentit 2	km/h	S/D	S/D	S/D	S/D	S/D	S/D	S/D	S/D	S/D	S/D	S/D	0,00
	VELOCITAT MITJANA												
	km/h	S/D	S/D	S/D	S/D	S/D	S/D	S/D	S/D	S/D	S/D	S/D	0,00



Estació: CE252008
Carrils: 2+2

Municipi: Espinelves

Carretera: C-25 **PK: 200+000**
Comarca: Osona

2018	gen.	febr.	març	abr.	maig	juny	jul.	ag.	set.	oct.	nov.	des.	IMD
dies	31	28	31	30	31	30	31	31	30	31	30	31	365
dl. a dv.	23	20	22	21	23	21	22	23	20	23	22	21	261
dissabtes	4	4	5	4	4	5	4	4	5	4	4	5	52
diumenges	4	4	4	5	4	4	5	4	5	4	4	5	52
2019 DIES AFORATS													
dies d'aforament	0	28	31	30	31	30	31	31	30	31	30	31	334
dl. a dv.	23	20	21	22	23	20	23	22	21	23	21	22	261
dissabtes	4	4	5	4	4	5	4	5	4	4	5	4	52
diumenges	4	4	5	4	4	5	4	4	5	4	4	5	52
INTENSITATS MITJANES													
IMD	0	13619	14579	15494	15020	17942	18653	20009	16263	14058	14238	14734	15893
IMD dl. a dv.	0	13339	14069	15250	14719	16810	17460	19071	15629	13731	13975	14137	13955
IMD dissabtes	0	13966	15586	16255	14958	20128	21173	22476	16690	15071	15300	16648	15894
IMD diumenges	0	14675	15716	16076	16809	20284	22987	22085	18585	14927	14288	15831	16144
INTENSITATS MITJANES DE PESANTS													
IMD	0	3369	3389	3367	3557	3610	3922	3242	3485	3457	3333	2829	3414
IMD dl. a dv.	0	4145	4264	4050	4237	4525	4646	3853	4285	4136	4105	3440	3786
IMD dissabtes	0	1619	1737	1684	1809	2098	2063	1982	1889	1684	1744	1494	1669
IMD diumenges	0	1238	1363	1290	1395	1461	1618	1458	1403	1324	1265	1208	1260
COEFICIENTS DE TOTALS													
Factor L	0,00000	1,16690	1,09010	1,02572	1,05811	0,88577	0,85203	0,79426	0,97719	1,13050	1,11624	1,07860	1,00000
Factor S	0,00000	1,02102	1,03213	1,01716	1,02259	1,05773	1,07559	1,04808	1,03671	1,02639	1,01675	1,04249	1,04227
COEFICIENTS DE PESANTS													
Factor L	0,00000	1,01353	1,00766	1,01413	0,96004	0,94583	0,87055	1,05317	0,97977	0,98774	1,02439	1,20696	1,00000
Factor S	0,00000	0,81271	0,81814	0,81920	0,82230	0,82664	0,82746	0,84183	0,82405	0,81818	0,81899	0,82646	0,82479
VOLUM TOTAL DE VEHICLES PER SENTIT													
Sentit 1	0,00%	49,11%	49,52%	49,56%	49,51%	49,93%	49,97%	50,53%	48,97%	49,53%	49,10%	48,82%	49,56%
Sentit 2	0,00%	50,89%	50,48%	50,44%	50,49%	50,07%	50,03%	49,47%	51,03%	50,47%	50,90%	51,18%	50,44%
VOLUM DE VEHICLES PESANTS PER SENTIT													
Sentit 1	0,00%	47,09%	47,32%	47,43%	47,06%	48,40%	49,20%	49,61%	49,21%	48,24%	46,52%	45,92%	47,87%
Sentit 2	0,00%	52,91%	52,68%	52,57%	52,94%	51,60%	50,80%	50,39%	50,79%	51,76%	53,48%	54,08%	52,13%
VOLUM DE VEHICLES PER DIA DE LA SETMANA													
Dilluns	0,00%	13,45%	13,46%	13,48%	13,34%	15,15%	13,02%	13,84%	13,47%	13,54%	13,61%	12,94%	12,44%
Dimarts	0,00%	13,49%	13,05%	12,88%	13,02%	11,91%	12,17%	12,43%	13,17%	13,15%	13,30%	12,07%	11,72%
Dimecres	0,00%	14,04%	13,04%	13,36%	13,78%	12,15%	12,66%	13,09%	12,56%	13,66%	13,38%	12,06%	11,98%
Dijous	0,00%	12,88%	13,57%	14,54%	13,57%	12,42%	12,57%	13,37%	13,40%	14,75%	13,78%	13,72%	12,38%
Divendres	0,00%	16,09%	15,93%	16,08%	16,03%	15,90%	16,14%	15,32%	16,33%	14,51%	16,03%	17,90%	14,69%
Dissabte	0,00%	14,65%	15,41%	14,91%	14,24%	16,17%	16,03%	16,12%	14,70%	15,27%	15,46%	16,05%	14,08%
Diumenge	0,00%	15,39%	15,54%	14,75%	16,01%	16,30%	17,41%	15,84%	16,37%	15,12%	14,43%	15,26%	14,37%
VOLUM DE PESANTS PER DIA DE LA SETMANA													
Dilluns	0,00%	16,98%	16,48%	15,91%	17,14%	14,68%	16,14%	16,46%	16,61%	17,08%	16,88%	17,52%	15,16%
Dimarts	0,00%	18,39%	17,94%	18,83%	18,47%	17,91%	17,58%	17,55%	17,93%	18,20%	17,76%	16,88%	16,45%
Dimecres	0,00%	18,83%	18,17%	19,04%	16,71%	18,32%	18,12%	17,90%	16,63%	18,72%	18,71%	17,99%	16,59%
Dijous	0,00%	16,97%	17,77%	17,99%	17,62%	18,08%	17,59%	16,08%	18,19%	18,32%	18,56%	18,17%	16,28%
Divendres	0,00%	16,72%	16,96%	15,43%	16,95%	17,41%	16,89%	16,89%	17,34%	14,90%	15,37%	15,88%	15,06%
Dissabte	0,00%	6,86%	7,10%	7,25%	7,40%	8,01%	7,67%	8,71%	7,63%	7,15%	7,37%	7,50%	6,89%
Diumenge	0,00%	5,25%	5,57%	5,55%	5,71%	5,58%	6,01%	6,41%	5,67%	5,63%	5,35%	6,07%	5,23%
LONGITUD DE VEHICLES													
0-2 m(%)	S/D	S/D	S/D	S/D	S/D	S/D	S/D	S/D	S/D	S/D	S/D	S/D	0,00%
2-6 m(%)	0,00%	75,26%	76,76%	78,27%	76,32%	79,88%	78,97%	83,80%	78,57%	75,41%	76,59%	80,80%	71,72%
6-X m(%)	0,00%	24,74%	23,24%	21,73%	23,68%	20,12%	21,03%	16,20%	21,43%	24,59%	23,41%	19,20%	19,95%
VELOCITAT MITJANA PER SENTIT													
Sentit 1	km/h	S/D	S/D	S/D	S/D	S/D	S/D	S/D	S/D	S/D	S/D	S/D	0,00
Sentit 2	km/h	S/D	S/D	S/D	S/D	S/D	S/D	S/D	S/D	S/D	S/D	S/D	0,00
VELOCITAT MITJANA													
	km/h	S/D	S/D	S/D	S/D	S/D	S/D	S/D	S/D	S/D	S/D	S/D	0,00



Generalitat de Catalunya
Departament de Territori i Sostenibilitat
 Direcció General de Infraestructures de Mobilitat
 Servei d'Equipament i Dades Viàries

Estació: CE252047
Carrils: 2+2

Municipi: Arbúcies

Carretera: C-25 **PK: 204+800**
Comarca: La Selva

2018	gen.	febr.	març	abr.	maig	juny	jul.	ag.	set.	oct.	nov.	des.	IMD
dies	31	28	31	30	31	30	31	31	30	31	30	31	365
dl. a dv.	23	20	22	21	23	21	22	23	20	23	22	21	261
dissabtes	4	4	5	4	4	5	4	4	5	4	4	5	52
diumenges	4	4	4	5	4	4	5	4	5	4	4	5	52
2019													
DIES AFORATS													
dies d'aforament	0	28	31	30	31	30	31	31	30	31	30	31	334
dl. a dv.	23	20	21	22	23	20	23	22	21	23	21	22	261
dissabtes	4	4	5	4	4	5	4	5	4	4	5	4	52
diumenges	4	4	5	4	4	5	4	4	5	4	4	5	52
INTENSITATS MITJANES													
IMD	0	13467	14434	15282	14820	17710	18346	19842	16042	13832	13949	13937	15623
IMD dl. a dv.	0	13247	13974	15068	14554	16611	17187	18908	15482	13585	13862	13605	13778
IMD dissabtes	0	13665	15377	16022	14719	19825	20772	22288	16331	14619	14298	14804	15436
IMD diumenges	0	14371	15425	15715	16451	19990	22584	21923	18162	14464	13975	14706	15757
INTENSITATS MITJANES DE PESANTS													
IMD	0	3497	3531	3503	3686	3749	4041	3385	3624	3566	3460	2956	3545
IMD dl. a dv.	0	4294	4425	4201	4377	4671	4761	3998	4436	4258	4244	3573	3914
IMD dissabtes	0	1692	1840	1790	1894	2227	2208	2129	1987	1769	1837	1575	1766
IMD diumenges	0	1315	1465	1379	1499	1583	1731	1585	1522	1388	1372	1346	1359
COEFICIENTS DE TOTALS													
Factor L	0,00000	1,16008	1,08237	1,02235	1,05419	0,88218	0,85160	0,78736	0,97388	1,12949	1,11999	1,12095	1,00000
Factor S	0,00000	1,01663	1,02919	1,01517	1,02024	1,05670	1,07466	1,04832	1,03255	1,02010	1,00566	1,02414	1,03770
COEFICIENTS DE PESANTS													
Factor L	0,00000	1,01389	1,00413	1,01203	0,96190	0,94558	0,87736	1,04724	0,97835	0,99403	1,02455	1,19938	1,00000
Factor S	0,00000	0,81433	0,82100	0,82204	0,82502	0,83083	0,83247	0,84700	0,82729	0,82019	0,82229	0,83110	0,82833
VOLUM TOTAL DE VEHICLES PER SENTIT													
Sentit 1	0,00%	49,48%	49,83%	49,85%	49,89%	50,29%	50,30%	50,81%	49,46%	49,87%	49,44%	49,10%	49,90%
Sentit 2	0,00%	50,52%	50,17%	50,15%	50,11%	49,71%	49,70%	49,19%	50,54%	50,13%	50,56%	50,90%	50,10%
VOLUM DE VEHICLES PESANTS PER SENTIT													
Sentit 1	0,00%	47,18%	47,40%	47,47%	47,20%	48,45%	49,29%	49,56%	49,22%	48,39%	46,74%	46,22%	47,97%
Sentit 2	0,00%	52,82%	52,60%	52,53%	52,80%	51,55%	50,71%	50,44%	50,78%	51,61%	53,26%	53,78%	52,03%
VOLUM DE VEHICLES PER DIA DE LA SETMANA													
Dilluns	0,00%	13,52%	13,52%	13,49%	13,42%	15,20%	13,04%	13,84%	13,52%	13,64%	13,81%	13,52%	12,54%
Dimarts	0,00%	13,59%	13,13%	12,91%	13,05%	11,92%	12,14%	12,46%	13,22%	13,25%	13,48%	12,58%	11,81%
Dimecres	0,00%	14,12%	13,11%	13,41%	13,78%	12,11%	12,70%	13,05%	12,66%	13,75%	13,55%	12,63%	12,07%
Dijous	0,00%	12,95%	13,58%	14,55%	13,66%	12,44%	12,59%	13,37%	13,46%	14,87%	13,95%	14,17%	12,47%
Divendres	0,00%	16,08%	15,91%	16,12%	16,00%	15,92%	16,14%	15,31%	16,34%	14,52%	16,10%	16,97%	14,62%
Dissabte	0,00%	14,50%	15,35%	14,90%	14,21%	16,13%	15,99%	16,12%	14,58%	15,06%	14,72%	15,11%	13,89%
Diumenge	0,00%	15,24%	15,40%	14,62%	15,88%	16,27%	17,39%	15,85%	16,22%	14,90%	14,39%	15,01%	14,26%
VOLUM DE PESANTS PER DIA DE LA SETMANA													
Dilluns	0,00%	16,94%	16,48%	15,92%	17,13%	14,86%	16,10%	16,41%	16,58%	17,11%	16,90%	17,65%	15,17%
Dimarts	0,00%	18,35%	17,94%	18,66%	18,28%	17,75%	17,46%	17,56%	17,89%	18,13%	17,65%	16,78%	16,37%
Dimecres	0,00%	18,73%	18,02%	19,00%	16,61%	18,11%	18,00%	17,62%	16,41%	18,61%	18,54%	17,77%	16,45%
Dijous	0,00%	16,93%	17,63%	17,88%	17,62%	17,94%	17,42%	16,02%	18,21%	18,28%	18,55%	17,98%	16,21%
Divendres	0,00%	16,76%	16,95%	15,44%	16,97%	17,31%	16,83%	16,75%	17,27%	14,87%	15,29%	15,75%	15,02%
Dissabte	0,00%	6,91%	7,23%	7,40%	7,48%	8,20%	7,96%	8,96%	7,72%	7,28%	7,48%	7,58%	7,02%
Diumenge	0,00%	5,37%	5,75%	5,70%	5,92%	5,83%	6,24%	6,67%	5,91%	5,71%	5,59%	6,48%	5,43%
LONGITUD DE VEHICLES													
0-2 m(m%)	S/D	S/D	S/D	S/D	S/D	S/D	S/D	S/D	S/D	S/D	S/D	S/D	0,00%
2-6 m(m%)	0,00%	74,04%	75,54%	77,08%	75,13%	78,83%	77,97%	82,94%	77,41%	74,22%	75,20%	78,79%	70,60%
6-X m(m%)	0,00%	25,96%	24,46%	22,92%	24,87%	21,17%	22,03%	17,06%	22,59%	25,78%	24,80%	21,21%	21,07%
VELOCITAT MITJANA PER SENTIT													
Sentit 1	km/h	S/D	S/D	S/D	S/D	S/D	S/D	S/D	S/D	S/D	S/D	S/D	0,00
Sentit 2	km/h	S/D	S/D	S/D	S/D	S/D	S/D	S/D	S/D	S/D	S/D	S/D	0,00
VELOCITAT MITJANA													
	km/h	S/D	S/D	S/D	S/D	S/D	S/D	S/D	S/D	S/D	S/D	S/D	0,00



Generalitat de Catalunya
Departament de Territori i Sostenibilitat
 Direcció General de Infraestructures de Mobilitat
 Servei d'Equipament i Dades Viàries

Estació: CE252117
Carrils: 2+2

Municipi: St Hilari Sacalm

Carretera: C-25 **PK: 211+900**
Comarca: La Selva

2018	gen.	febr.	març	abr.	maig	juny	jul.	ag.	set.	oct.	nov.	des.	IMD
dies	31	28	31	30	31	30	31	31	30	31	30	31	365
dl. a dv.	23	20	22	21	23	21	22	23	20	23	22	21	261
dissabtes	4	4	5	4	4	5	4	4	5	4	4	5	52
diumenges	4	4	4	5	4	4	5	4	5	4	4	5	52
2019	DIES AFORATS												
dies d'aforament	0	28	31	30	31	30	31	31	30	31	30	31	334
dl. a dv.	23	20	21	22	23	20	23	22	21	23	21	22	261
dissabtes	4	4	5	4	4	5	4	5	4	4	5	4	52
diumenges	4	4	5	4	4	5	4	4	5	4	4	5	52
	INTENSITATS MITJANES												
IMD	0	13414	14325	15197	14795	16955	18034	19254	15775	13728	13946	13631	15385
IMD dl. a dv.	0	13436	14136	15151	14698	16513	17155	18497	15447	13705	14054	13626	13805
IMD dissabtes	0	13394	15009	15801	14654	18220	20083	21523	15962	14178	14080	14233	14950
IMD diumenges	0	13321	14433	14843	15490	17458	21036	20582	17007	13410	13215	13172	14576
	INTENSITATS MITJANES DE PESANTS												
IMD	0	3275	3276	3236	3410	3439	3730	3119	3372	3288	3209	2707	3278
IMD dl. a dv.	0	4007	4091	3872	4031	4284	4383	3680	4129	3925	3942	3285	3615
IMD dissabtes	0	1633	1785	1701	1851	2091	2094	1993	1880	1670	1721	1475	1676
IMD diumenges	0	1258	1342	1278	1403	1406	1609	1446	1385	1246	1223	1146	1235
	COEFICIENTS DE TOTALS												
Factor L	0,00000	1,14696	1,07401	1,01238	1,03989	0,90739	0,85311	0,79904	0,97525	1,12070	1,10316	1,12864	1,00000
Factor S	0,00000	0,99834	1,01184	1,00323	1,00726	1,02294	1,05669	1,03947	1,01920	1,00185	0,99174	1,00159	1,01981
	COEFICIENTS DE PESANTS												
Factor L	0,00000	1,00074	1,00064	1,01283	0,96116	0,95328	0,87885	1,05080	0,97222	0,99684	1,02141	1,21110	1,00000
Factor S	0,00000	0,81733	0,82346	0,82422	0,82961	0,83091	0,83495	0,84778	0,82723	0,82041	0,82094	0,82825	0,82935
	VOLUM TOTAL DE VEHICLES PER SENTIT												
Sentit 1	0,00%	49,51%	49,83%	49,91%	49,70%	50,00%	50,28%	50,89%	49,47%	49,88%	49,52%	49,16%	49,88%
Sentit 2	0,00%	50,49%	50,17%	50,09%	50,30%	50,00%	49,72%	49,11%	50,53%	50,12%	50,48%	50,84%	50,12%
	VOLUM DE VEHICLES PESANTS PER SENTIT												
Sentit 1	0,00%	46,93%	47,56%	47,27%	47,11%	48,34%	49,34%	49,73%	48,94%	48,74%	46,65%	46,49%	47,97%
Sentit 2	0,00%	53,07%	52,44%	52,73%	52,89%	51,66%	50,66%	50,27%	51,06%	51,26%	53,35%	53,51%	52,03%
	VOLUM DE VEHICLES PER DIA DE LA SETMANA												
Dilluns	0,00%	13,92%	13,80%	13,66%	13,73%	15,41%	13,36%	14,05%	13,79%	14,03%	14,16%	14,13%	12,84%
Dimarts	0,00%	13,85%	13,41%	13,22%	13,18%	12,17%	12,44%	12,60%	13,40%	13,36%	13,75%	13,04%	12,03%
Dimecres	0,00%	14,47%	13,43%	13,76%	13,85%	12,80%	12,95%	13,30%	12,76%	14,23%	13,79%	13,09%	12,37%
Dijous	0,00%	13,11%	13,90%	14,75%	13,90%	12,99%	12,74%	13,25%	13,77%	15,17%	14,24%	14,51%	12,69%
Divendres	0,00%	16,21%	15,93%	15,91%	16,16%	16,47%	16,24%	15,44%	16,37%	14,51%	15,98%	16,64%	14,65%
Dissabte	0,00%	14,27%	15,06%	14,80%	14,18%	15,41%	15,76%	16,04%	14,48%	14,75%	14,49%	14,85%	13,67%
Diumenge	0,00%	14,19%	14,48%	13,90%	14,99%	14,76%	16,51%	15,33%	15,42%	13,95%	13,60%	13,74%	13,41%
	VOLUM DE PESANTS PER DIA DE LA SETMANA												
Dilluns	0,00%	16,87%	16,24%	15,85%	16,86%	14,75%	16,00%	16,31%	16,39%	17,05%	16,83%	17,40%	15,05%
Dimarts	0,00%	18,26%	17,92%	18,79%	18,15%	17,51%	17,43%	17,47%	17,87%	18,10%	17,78%	16,92%	16,35%
Dimecres	0,00%	18,77%	18,07%	19,00%	16,69%	18,34%	17,99%	17,72%	16,62%	18,72%	18,62%	18,09%	16,55%
Dijous	0,00%	16,87%	17,71%	17,83%	17,51%	18,07%	17,41%	16,00%	18,20%	18,27%	18,60%	17,97%	16,20%
Divendres	0,00%	16,62%	16,81%	15,19%	16,91%	17,29%	16,72%	16,78%	17,29%	14,85%	15,24%	15,86%	14,96%
Dissabte	0,00%	7,12%	7,56%	7,62%	7,90%	8,39%	8,17%	9,11%	7,84%	7,45%	7,56%	7,74%	7,21%
Diumenge	0,00%	5,48%	5,68%	5,72%	5,99%	5,64%	6,28%	6,61%	5,78%	5,56%	5,37%	6,01%	5,34%
	LONGITUD DE VEHICLES												
0-2 m(%)	S/D	S/D	S/D	S/D	S/D	S/D	S/D	S/D	S/D	S/D	S/D	S/D	0,00%
2-6 m(%)	0,00%	75,58%	77,13%	78,70%	76,95%	79,72%	79,32%	83,80%	78,63%	76,05%	76,99%	80,14%	71,92%
6-X m(%)	0,00%	24,42%	22,87%	21,30%	23,05%	20,28%	20,68%	16,20%	21,37%	23,95%	23,01%	19,86%	19,75%
	VELOCITAT MITJANA PER SENTIT												
Sentit 1	km/h	S/D	S/D	S/D	S/D	S/D	S/D	S/D	S/D	S/D	S/D	S/D	0,00
Sentit 2	km/h	S/D	S/D	S/D	S/D	S/D	S/D	S/D	S/D	S/D	S/D	S/D	0,00
	VELOCITAT MITJANA												
	km/h	S/D	S/D	S/D	S/D	S/D	S/D	S/D	S/D	S/D	S/D	S/D	0,00



Generalitat de Catalunya
Departament de Territori i Sostenibilitat
 Direcció General de Infraestructures de Mobilitat
 Servei d'Equipament i Dades Viàries

Estació: **CE252257**
 Carrils: **2+2**

Municipi: **Sta Coloma Farners**

Carretera: **C-25** PK: **225+800**
 Comarca: **La Selva**

2018	gen.	febr.	març	abr.	maig	juny	jul.	ag.	set.	oct.	nov.	des.	IMD
dies	31	28	31	30	31	30	31	31	30	31	30	31	365
dl. a dv.	23	20	22	21	23	21	22	23	20	23	22	21	261
dissabtes	4	4	5	4	4	5	4	4	5	4	4	5	52
diumenges	4	4	4	5	4	4	5	4	5	4	4	5	52
2019	DIES AFORATS												
dies d'aforament	0	28	31	30	31	30	31	31	30	31	30	31	334
dl. a dv.	23	20	21	22	23	20	23	22	21	23	21	22	261
dissabtes	4	4	5	4	4	5	4	5	4	4	5	4	52
diumenges	4	4	5	4	4	5	4	4	5	4	4	5	52
	INTENSITATS MITJANES												
IMD	0	17187	18062	18834	18618	21210	21893	22672	19447	17469	17642	17110	19119
IMD dl. a dv.	0	17697	18396	19233	18944	20949	21381	22227	19548	17798	18211	17459	17568
IMD dissabtes	0	16263	17942	18293	17370	22264	23028	24344	18866	17097	16960	16856	17666
IMD diumenges	0	15564	16778	17176	17989	21197	23703	23028	19487	15947	15509	15782	16959
	INTENSITATS MITJANES DE PESANTS												
IMD	0	3599	3601	3578	3777	3804	4098	3396	3648	3659	3548	3006	3610
IMD dl. a dv.	0	4456	4562	4335	4522	4796	4875	4054	4512	4401	4401	3678	4026
IMD dissabtes	0	1697	1835	1745	1907	2209	2158	2063	1955	1765	1814	1553	1745
IMD diumenges	0	1218	1332	1251	1364	1429	1572	1443	1376	1281	1242	1207	1235
	COEFICIENTS DE TOTALS												
Factor L	0,00000	1,11239	1,05852	1,01515	1,02692	0,90143	0,87329	0,84330	0,98315	1,09446	1,08370	1,11739	1,00000
Factor S	0,00000	0,97120	0,98391	0,97774	0,98092	1,01066	1,02652	1,01876	0,99458	0,97951	0,96899	0,98135	0,99585
	COEFICIENTS DE PESANTS												
Factor L	0,00000	1,00297	1,00254	1,00892	0,95579	0,94908	0,88094	1,06305	0,98948	0,98675	1,01738	1,20112	1,00000
Factor S	0,00000	0,80773	0,81345	0,81302	0,81761	0,82267	0,82361	0,83784	0,81974	0,81313	0,81351	0,82146	0,82000
	VOLUM TOTAL DE VEHICLES PER SENTIT												
Sentit 1	0,00%	49,97%	50,34%	50,32%	50,64%	50,73%	50,69%	50,96%	49,90%	50,34%	49,90%	49,71%	50,35%
Sentit 2	0,00%	50,03%	49,66%	49,68%	49,36%	49,27%	49,31%	49,04%	50,10%	49,66%	50,10%	50,29%	49,65%
	VOLUM DE VEHICLES PESANTS PER SENTIT												
Sentit 1	0,00%	48,36%	48,81%	48,86%	48,76%	49,89%	50,64%	50,97%	50,70%	49,69%	48,17%	47,66%	49,36%
Sentit 2	0,00%	51,64%	51,19%	51,14%	51,24%	50,11%	49,36%	49,03%	49,30%	50,31%	51,83%	52,34%	50,64%
	VOLUM DE VEHICLES PER DIA DE LA SETMANA												
Dilluns	0,00%	14,45%	14,11%	13,80%	14,14%	14,98%	13,72%	14,17%	14,15%	14,41%	14,49%	14,75%	13,10%
Dimarts	0,00%	14,31%	13,86%	13,88%	13,85%	12,86%	12,94%	13,02%	13,88%	13,78%	14,26%	13,56%	12,52%
Dimecres	0,00%	14,91%	14,03%	14,55%	14,02%	13,15%	13,48%	13,68%	13,03%	14,55%	14,28%	13,58%	12,77%
Dijous	0,00%	13,57%	14,51%	15,14%	14,38%	13,41%	13,26%	13,62%	14,30%	15,56%	14,68%	14,77%	13,10%
Divendres	0,00%	16,30%	15,99%	15,78%	16,35%	16,28%	16,30%	15,54%	16,48%	14,62%	15,94%	16,17%	14,65%
Dissabte	0,00%	13,52%	14,21%	13,85%	13,39%	15,02%	14,93%	15,40%	13,86%	14,01%	13,77%	14,03%	13,00%
Diumenge	0,00%	12,94%	13,29%	13,00%	13,86%	14,30%	15,37%	14,57%	14,31%	13,07%	12,59%	13,13%	12,54%
	VOLUM DE PESANTS PER DIA DE LA SETMANA												
Dilluns	0,00%	17,25%	16,69%	16,01%	17,31%	14,72%	16,36%	16,65%	16,84%	17,26%	16,94%	17,99%	15,33%
Dimarts	0,00%	18,45%	18,06%	18,98%	18,39%	18,10%	17,62%	17,75%	17,97%	18,37%	18,02%	17,12%	16,57%
Dimecres	0,00%	18,96%	18,23%	19,36%	16,67%	18,35%	18,10%	17,92%	16,41%	18,77%	18,85%	18,05%	16,64%
Dijous	0,00%	16,93%	17,88%	18,13%	17,80%	18,21%	17,64%	16,02%	18,32%	18,44%	18,65%	18,08%	16,34%
Divendres	0,00%	16,84%	16,96%	15,38%	17,22%	17,44%	17,00%	16,95%	17,62%	14,92%	15,41%	15,70%	15,12%
Dissabte	0,00%	6,73%	7,05%	7,07%	7,36%	8,00%	7,68%	8,65%	7,54%	7,09%	7,20%	7,35%	6,81%
Diumenge	0,00%	4,83%	5,12%	5,07%	5,26%	5,17%	5,60%	6,05%	5,31%	5,15%	4,93%	5,71%	4,85%
	LONGITUD DE VEHICLES												
0-2 m(%)	S/D	S/D	S/D	S/D	S/D	S/D	S/D	S/D	S/D	S/D	S/D	S/D	0,00%
2-6 m(%)	0,00%	79,06%	80,06%	81,00%	79,71%	82,07%	81,28%	85,02%	81,24%	79,06%	79,89%	82,43%	74,24%
6-X m(%)	0,00%	20,94%	19,94%	19,00%	20,29%	17,93%	18,72%	14,98%	18,76%	20,94%	20,11%	17,57%	17,43%
	VELOCITAT MITJANA PER SENTIT												
Sentit 1	km/h	S/D	S/D	S/D	S/D	S/D	S/D	S/D	S/D	S/D	S/D	S/D	0,00
Sentit 2	km/h	S/D	S/D	S/D	S/D	S/D	S/D	S/D	S/D	S/D	S/D	S/D	0,00
	VELOCITAT MITJANA												
	km/h	S/D	S/D	S/D	S/D	S/D	S/D	S/D	S/D	S/D	S/D	S/D	0,00



Estació: CE252307
Carrils: 2+2

Municipi: Vilobí d'Onyar

Carretera: C-25 **PK: 233+150**
Comarca: La Selva

2018	gen.	febr.	març	abr.	maig	juny	jul.	ag.	set.	oct.	nov.	des.	IMD
dies	31	28	31	30	31	30	31	31	30	31	30	31	365
dl. a dv.	23	20	22	21	23	21	22	23	20	23	22	21	261
dissabtes	4	4	5	4	4	5	4	4	5	4	4	5	52
diumenges	4	4	4	5	4	4	5	4	5	4	4	5	52
2019	DIES AFORATS												
dies d'aforament	0	28	31	30	31	30	31	31	30	31	30	31	334
dl. a dv.	23	20	21	22	23	20	23	22	21	23	21	22	261
dissabtes	4	4	5	4	4	5	4	5	4	4	5	4	52
diumenges	4	4	5	4	4	5	4	4	5	4	4	5	52
	INTENSITATS MITJANES												
IMD	0	18562	19267	19986	19989	22421	23013	23631	20827	18626	18924	18094	20316
IMD dl. a dv.	0	19283	19880	20540	20560	22441	22724	23360	21078	19155	19644	18681	18850
IMD dissabtes	0	17313	18739	19253	18183	23151	23733	25009	20378	17889	17937	17618	18493
IMD diumenges	0	16205	17222	17672	18515	21611	23960	23396	20132	16323	16377	15893	17386
	INTENSITATS MITJANES DE PESANTS												
IMD	0	3855	3895	3881	4068	4115	4417	3683	3944	3927	3788	3252	3893
IMD dl. a dv.	0	4757	4911	4676	4855	5154	5231	4376	4851	4705	4675	3961	4321
IMD dissabtes	0	1855	2035	1977	2085	2439	2387	2288	2161	1944	1997	1741	1931
IMD diumenges	0	1347	1486	1416	1525	1633	1766	1616	1561	1433	1370	1341	1385
	COEFICIENTS DE TOTALS												
Factor L	0,00000	1,09453	1,05446	1,01654	1,01636	0,90614	0,88281	0,85974	0,97550	1,09075	1,07360	1,12282	1,00000
Factor S	0,00000	0,96260	0,97270	0,97110	0,96927	0,99923	1,01411	1,01030	0,98885	0,96944	0,96383	0,97055	0,98619
	COEFICIENTS DE PESANTS												
Factor L	0,00000	1,00976	0,99958	1,00301	0,95696	0,94614	0,88133	1,05702	0,98714	0,99139	1,02776	1,19722	1,00000
Factor S	0,00000	0,81043	0,81673	0,81794	0,82052	0,82718	0,82767	0,84173	0,82390	0,81681	0,81718	0,82543	0,82388
	VOLUM TOTAL DE VEHICLES PER SENTIT												
Sentit 1	0,00%	49,95%	50,62%	50,64%	50,58%	50,83%	50,86%	51,17%	50,10%	50,40%	49,92%	49,82%	50,48%
Sentit 2	0,00%	50,05%	49,38%	49,36%	49,42%	49,17%	49,14%	48,83%	49,90%	49,60%	50,08%	50,18%	49,52%
	VOLUM DE VEHICLES PESANTS PER SENTIT												
Sentit 1	0,00%	48,16%	48,54%	48,75%	48,35%	49,31%	50,20%	50,30%	50,15%	49,28%	47,96%	47,66%	49,01%
Sentit 2	0,00%	51,84%	51,46%	51,25%	51,65%	50,69%	49,80%	49,70%	49,85%	50,72%	52,04%	52,34%	50,99%
	VOLUM DE VEHICLES PER DIA DE LA SETMANA												
Dilluns	0,00%	14,55%	14,33%	14,01%	14,35%	14,91%	13,95%	14,28%	14,33%	14,54%	14,70%	14,81%	13,23%
Dimarts	0,00%	14,59%	14,10%	14,02%	14,13%	13,18%	13,19%	13,18%	13,89%	14,10%	14,33%	13,89%	12,72%
Dimecres	0,00%	15,11%	14,25%	14,53%	14,19%	13,40%	13,67%	13,86%	13,07%	14,64%	14,27%	13,84%	12,90%
Dijous	0,00%	13,64%	14,63%	15,34%	14,67%	13,67%	13,43%	13,75%	14,50%	15,72%	14,91%	14,99%	13,27%
Divendres	0,00%	16,32%	16,03%	15,74%	16,30%	16,33%	16,30%	15,56%	16,46%	14,66%	15,83%	16,11%	14,64%
Dissabte	0,00%	13,32%	13,89%	13,74%	13,06%	14,75%	14,66%	15,17%	13,96%	13,77%	13,57%	13,86%	12,81%
Diumenge	0,00%	12,47%	12,76%	12,62%	13,30%	13,77%	14,80%	14,20%	13,79%	12,56%	12,39%	12,50%	12,10%
	VOLUM DE PESANTS PER DIA DE LA SETMANA												
Dilluns	0,00%	17,03%	16,60%	16,05%	17,13%	14,68%	16,31%	16,59%	16,70%	17,28%	17,04%	18,26%	15,31%
Dimarts	0,00%	18,30%	17,91%	18,91%	18,25%	17,94%	17,44%	17,63%	17,76%	18,22%	17,81%	17,07%	16,44%
Dimecres	0,00%	18,92%	18,23%	18,86%	16,62%	18,18%	17,93%	17,79%	16,37%	18,49%	18,58%	17,71%	16,47%
Dijous	0,00%	16,86%	17,76%	18,18%	17,86%	18,07%	17,67%	15,88%	18,18%	18,47%	18,57%	17,90%	16,28%
Divendres	0,00%	17,03%	16,97%	15,33%	17,21%	17,49%	16,96%	17,01%	17,71%	14,93%	15,48%	15,57%	15,14%
Dissabte	0,00%	6,87%	7,24%	7,38%	7,47%	8,17%	7,87%	8,85%	7,71%	7,27%	7,43%	7,62%	6,99%
Diumenge	0,00%	4,99%	5,29%	5,29%	5,46%	5,47%	5,82%	6,25%	5,57%	5,36%	5,10%	5,87%	5,04%
	LONGITUD DE VEHICLES												
0-2 m(%)	S/D	S/D	S/D	S/D	S/D	S/D	S/D	S/D	S/D	S/D	S/D	S/D	0,00%
2-6 m(%)	0,00%	79,23%	79,79%	80,58%	79,65%	81,65%	80,81%	84,41%	81,06%	78,92%	79,98%	82,03%	74,01%
6-X m(%)	0,00%	20,77%	20,21%	19,42%	20,35%	18,35%	19,19%	15,59%	18,94%	21,08%	20,02%	17,97%	17,66%
	VELOCITAT MITJANA PER SENTIT												
Sentit 1	km/h	S/D	S/D	S/D	S/D	S/D	S/D	S/D	S/D	S/D	S/D	S/D	0,00
Sentit 2	km/h	S/D	S/D	S/D	S/D	S/D	S/D	S/D	S/D	S/D	S/D	S/D	0,00
	VELOCITAT MITJANA												
	km/h	S/D	S/D	S/D	S/D	S/D	S/D	S/D	S/D	S/D	S/D	S/D	0,00



Estació: CE252357
Carrils: 2+2

Municipi: Caldes de Malavella

Carretera: C-25 **PK: 235+550**
Comarca: La Selva

2018	gen.	febr.	març	abr.	maig	juny	jul.	ag.	set.	oct.	nov.	des.	IMD
dies	31	28	31	30	31	30	31	31	30	31	30	31	365
dl. a dv.	23	20	22	21	23	21	22	23	20	23	22	21	261
dissabtes	4	4	5	4	4	5	4	4	5	4	4	5	52
diumenges	4	4	4	5	4	4	5	4	5	4	4	5	52
2019													
DIES AFORATS													
dies d'aforament	0	28	31	30	31	30	31	31	30	31	30	31	334
dl. a dv.	23	20	21	22	23	20	23	22	21	23	21	22	261
dissabtes	4	4	5	4	4	5	4	5	4	4	5	4	52
diumenges	4	4	5	4	4	5	4	4	5	4	4	5	52
INTENSITATS MITJANES													
IMD	0	14894	18304	19998	19973	22374	22994	23588	20715	18611	18931	18064	19896
IMD dl. a dv.	0	15510	18850	20572	20551	22418	22722	23325	21072	19157	19669	18694	18478
IMD dissabtes	0	13943	17910	19204	18163	23071	23688	24955	19686	17831	17900	17569	18068
IMD diumenges	0	12765	16406	17633	18460	21501	23865	23322	20038	16257	16348	15686	16976
INTENSITATS MITJANES DE PESANTS													
IMD	0	2993	3439	3554	3737	3771	4044	3351	3612	3615	3488	2953	3509
IMD dl. a dv.	0	3711	4350	4299	4474	4753	4802	3995	4467	4343	4315	3614	3909
IMD dissabtes	0	1396	1771	1760	1887	2192	2159	2052	1929	1768	1819	1544	1711
IMD diumenges	0	998	1280	1251	1353	1422	1566	1435	1370	1275	1231	1172	1205
COEFICIENTS DE TOTALS													
Factor L	0,00000	1,33582	1,08694	0,99489	0,99613	0,88922	0,86525	0,84347	0,96044	1,06901	1,05093	1,10140	1,00000
Factor S	0,00000	0,96029	0,97435	0,97009	0,96886	0,99832	1,01326	1,00996	0,98359	0,96849	0,96303	0,96841	0,98521
COEFICIENTS DE PESANTS													
Factor L	0,00000	1,17237	1,02026	0,98715	0,93879	0,93046	0,86767	1,04697	0,97133	0,97057	1,00592	1,18809	1,00000
Factor S	0,00000	0,80641	0,81450	0,81435	0,81776	0,82290	0,82510	0,83897	0,81978	0,81436	0,81525	0,82164	0,82082
VOLUM TOTAL DE VEHICLES PER SENTIT													
Sentit 1	0,00%	51,52%	51,07%	50,68%	50,59%	50,80%	50,82%	51,13%	50,04%	50,42%	49,98%	49,80%	50,62%
Sentit 2	0,00%	48,48%	48,93%	49,32%	49,41%	49,20%	49,18%	48,87%	49,96%	49,58%	50,02%	50,20%	49,38%
VOLUM DE VEHICLES PESANTS PER SENTIT													
Sentit 1	0,00%	50,21%	49,01%	48,65%	48,25%	49,43%	50,22%	50,39%	50,23%	49,23%	47,69%	47,27%	49,16%
Sentit 2	0,00%	49,79%	50,99%	51,35%	51,75%	50,57%	49,78%	49,61%	49,77%	50,77%	52,31%	52,73%	50,84%
VOLUM DE VEHICLES PER DIA DE LA SETMANA													
Dilluns	0,00%	14,63%	14,31%	14,01%	14,37%	14,92%	13,94%	14,27%	14,41%	14,55%	14,71%	14,82%	13,24%
Dimarts	0,00%	14,65%	14,14%	14,09%	14,14%	13,19%	13,23%	13,20%	13,97%	14,11%	14,34%	13,92%	12,75%
Dimecres	0,00%	15,17%	14,30%	14,53%	14,19%	13,42%	13,67%	13,86%	13,14%	14,69%	14,29%	13,88%	12,93%
Dijous	0,00%	13,52%	14,67%	15,36%	14,66%	13,69%	13,44%	13,74%	14,57%	15,73%	14,93%	15,02%	13,28%
Divendres	0,00%	16,40%	15,82%	15,73%	16,31%	16,34%	16,30%	15,58%	16,54%	14,66%	15,84%	16,16%	14,64%
Dissabte	0,00%	13,37%	13,97%	13,70%	13,06%	14,73%	14,65%	15,17%	13,56%	13,74%	13,53%	13,84%	12,78%
Diumenge	0,00%	12,24%	12,80%	12,58%	13,27%	13,72%	14,76%	14,18%	13,81%	12,53%	12,36%	12,36%	12,05%
VOLUM DE PESANTS PER DIA DE LA SETMANA													
Dilluns	0,00%	17,33%	16,70%	16,15%	17,21%	14,73%	16,37%	16,66%	16,78%	17,25%	17,00%	17,88%	15,34%
Dimarts	0,00%	18,47%	18,08%	19,02%	18,41%	18,08%	17,55%	17,74%	17,95%	18,34%	17,83%	17,22%	16,56%
Dimecres	0,00%	19,02%	18,42%	19,08%	16,78%	18,37%	18,01%	17,89%	16,57%	18,64%	18,72%	18,04%	16,63%
Dijous	0,00%	16,88%	17,79%	18,18%	17,87%	18,21%	17,73%	15,94%	18,22%	18,51%	18,69%	18,15%	16,35%
Divendres	0,00%	16,88%	16,73%	15,29%	17,08%	17,41%	16,90%	16,95%	17,62%	14,89%	15,44%	15,63%	15,07%
Dissabte	0,00%	6,66%	7,13%	7,18%	7,36%	8,01%	7,78%	8,72%	7,51%	7,19%	7,35%	7,43%	6,86%
Diumenge	0,00%	4,76%	5,15%	5,11%	5,28%	5,19%	5,65%	6,10%	5,34%	5,18%	4,97%	5,64%	4,86%
LONGITUD DE VEHICLES													
0-2 m(%)	S/D	S/D	S/D	S/D	S/D	S/D	S/D	S/D	S/D	S/D	S/D	S/D	0,00%
2-6 m(%)	0,00%	79,91%	81,21%	82,23%	81,29%	83,15%	82,41%	85,79%	82,56%	80,58%	81,58%	83,65%	75,36%
6-X m(%)	0,00%	20,09%	18,79%	17,77%	18,71%	16,85%	17,59%	14,21%	17,44%	19,42%	18,42%	16,35%	16,30%
VELOCITAT MITJANA PER SENTIT													
Sentit 1	km/h	S/D	S/D	S/D	S/D	S/D	S/D	S/D	S/D	S/D	S/D	S/D	0,00
Sentit 2	km/h	S/D	S/D	S/D	S/D	S/D	S/D	S/D	S/D	S/D	S/D	S/D	0,00
VELOCITAT MITJANA													
	km/h	S/D	S/D	S/D	S/D	S/D	S/D	S/D	S/D	S/D	S/D	S/D	0,00

Estació: 40252427 - Campllong_(C-25) (Permanent)											C-25 PK 242.2				
Carrils: 1-2		Data llista: 14/10/2020									Campllong_(C-25)				
2019	Gener	Febrer	Març	Abril	Maig	Juny	Juliol	Agost	Set.	Oct.	Nov.	Des.	IMD		
DIES AFORATS															
dies totals	25	28	31	30	31	30	31	31	30	30	30	29	356		
dl. a dv.	19	20	21	22	23	20	23	22	21	23	21	20	255		
dissabtes	3	4	5	4	4	5	4	5	4	4	5	4	51		
diumenges	3	4	5	4	4	5	4	4	5	3	4	5	50		
INTENSITATS MITJANES															
IMD	8,209	8,568	8,802	8,916	9,238	10,081	10,531	9,945	9,186	8,287	8,302	7,645	8,978		
IMD dl. a dv.	9,307	9,409	9,702	9,633	10,240	10,762	11,366	10,583	9,939	9,110	9,384	8,561	9,834		
IMD dissabtes	6,167	6,703	6,992	7,369	6,915	8,748	8,703	8,807	7,476	6,617	6,116	5,931	7,247		
IMD diumenges	4,763	6,228	6,115	6,881	6,550	8,008	8,182	7,892	7,131	5,842	5,080	4,777	6,458		
INTENSITATS MITJANES DE PESANTS															
IMD	856	860	917	856	914	944	984	803	836	790	841	705	859		
IMD dl. a dv.	1,122	1,121	1,190	1,096	1,183	1,195	1,255	1,010	1,070	1,016	1,102	911	1,106		
IMD dissabtes	260	281	296	328	308	406	394	362	315	272	257	260	313		
IMD diumenges	120	131	171	185	177	225	220	210	186	173	122	118	170		
FACTORS															
Factor L	1,0566	1,0451	1,0136	1,0208	0,9603	0,9137	0,8652	0,9292	0,9894	1,0795	1,0479	1,1487	1,0000		
Factor S													0,9134		
FACTORS PESANTS															
Factor L	0,9857	0,9860	0,9288	1,0090	0,9348	0,9249	0,8807	1,0944	1,0334	1,0877	1,0034	1,2135	1,0000		
Factor S													0,7767		
VOLUM PER SENTIT															
> Cassà de la Sel	49,57%	49,46%	49,09%	49,32%	49,51%	49,72%	49,91%	49,51%	49,28%	50,45%	49,66%	49,38%	49,58%		
> Cervera	50,43%	50,54%	50,91%	50,68%	50,49%	50,28%	50,09%	50,49%	50,72%	49,55%	50,34%	50,62%	50,42%		
VOLUM PESANTS PER SENTIT															
> Cassà de la Sel	49,54%	50,00%	49,78%	49,94%	50,36%	50,16%	50,67%	49,82%	50,00%	50,21%	50,42%	50,39%	50,12%		
> Cervera	50,46%	50,00%	50,22%	50,06%	49,64%	49,84%	49,33%	50,18%	50,00%	49,79%	49,58%	49,61%	49,88%		
VOLUM PER DIA DE LA SETMANA															
dilluns	15,62%	15,16%	15,11%	14,56%	15,72%	14,17%	15,51%	15,36%	15,44%	14,37%	15,86%	16,84%	15,33%		
dimarts	15,92%	15,26%	15,37%	14,23%	15,59%	14,23%	14,63%	14,27%	14,72%	15,83%	16,13%	16,04%	15,20%		
dimecres	16,12%	16,04%	15,55%	16,29%	14,91%	15,53%	15,06%	15,16%	13,89%	16,93%	16,62%	15,43%	15,64%		
dijous	16,44%	15,36%	16,11%	16,47%	16,16%	15,28%	14,82%	14,60%	15,82%	15,25%	16,63%	15,77%	15,72%		
divendres	16,91%	16,61%	16,55%	15,74%	16,78%	17,05%	17,13%	16,57%	17,42%	16,10%	15,53%	15,91%	16,51%		
dissabte	10,71%	11,18%	11,37%	11,75%	10,70%	12,40%	11,78%	12,67%	11,63%	11,43%	10,51%	11,08%	11,46%		
diumenge	8,27%	10,38%	9,94%	10,97%	10,14%	11,35%	11,07%	11,36%	11,09%	10,09%	8,73%	8,93%	10,20%		
VOLUM PESANTS PER DIA DE LA SETMANA															
dilluns	18,71%	18,33%	18,41%	17,22%	18,80%	14,34%	18,12%	19,62%	19,23%	17,30%	18,95%	22,04%	18,48%		
dimarts	18,78%	18,42%	17,91%	18,20%	18,82%	17,84%	18,16%	17,46%	18,14%	19,11%	19,35%	20,55%	18,60%		
dimecres	18,07%	19,01%	18,00%	19,64%	15,93%	19,32%	17,85%	17,99%	14,66%	20,13%	20,70%	16,89%	18,17%		
dijous	18,88%	17,81%	19,20%	19,92%	20,01%	19,29%	17,76%	16,33%	19,35%	18,72%	19,11%	17,27%	18,62%		
divendres	19,22%	19,58%	19,21%	16,48%	18,87%	19,67%	19,23%	18,47%	20,02%	16,65%	15,50%	15,59%	18,19%		
dissabte	4,34%	4,67%	4,62%	5,47%	4,80%	6,14%	5,71%	6,41%	5,40%	4,95%	4,33%	5,26%	5,19%		
diumenge	2,00%	2,18%	2,66%	3,07%	2,77%	3,40%	3,19%	3,72%	3,19%	3,14%	2,06%	2,40%	2,82%		
VOLUM PER LONGITUD															
2-6 m	88,98%	89,47%	89,15%	89,69%	89,13%	89,82%	89,28%	90,67%	90,03%	89,35%	89,43%	90,40%	89,62%		
6-X m	10,71%	10,04%	10,15%	9,73%	10,07%	9,05%	9,52%	8,06%	8,99%	9,86%	10,05%	9,07%	9,66%		
0-2 m	0,31%	0,49%	0,70%	0,59%	0,80%	1,13%	1,20%	1,27%	0,98%	0,80%	0,52%	0,53%	0,81%		
HORA PUNTA															
Dia	14	13	18	8	2	21	1	2	26	30	13	2			
Hora	08.00	08.00	08.00	08.00	08.00	18.00	18.00	14.00	08.00	08.00	08.00	08.00			
Volum	837	902	907	942	946	999	1.034	885	887	938	914	919			
HORES 30 - 50 - 100															
Hora 30	Data:	14-06			Hora:			17.00			Volum:			908	
Hora 50	Data:	25-04			Hora:			08.00			Volum:			895	
Hora 100	Data:	25-03			Hora:			08.00			Volum:			868	
INDEX DE FIABILITAT															
IFA	92,2%														
VELOCITAT MITJANA PER SENTIT															
> Cassà de la Sel													85,51	km/h	
> Cervera													76,66	km/h	
VELOCITAT MITJANA															
Velocitat														81,09	km/h

Estació: 40252367 - Riudellots de la Selva_(C-25z) (Permanent)											C-25z PK 236.17			
Carrils: 1-2											Data llista: 14/10/2020		Riudellots de la Selva (C-25z)	
2019	Gener	Febrer	Març	Abril	Maig	Juny	Juliol	Agost	Set.	Oct.	Nov.	Des.	IMD	
DIES AFORATS														
dies totals	31	28	31	30	31	30	21	7	8	20			237	
dl. a dv.	23	20	21	22	23	20	15	5	6	14			169	
dissabtes	4	4	5	4	4	5	3	1	1	3			34	
diumenges	4	4	5	4	4	5	3	1	1	3			34	
INTENSITATS MITJANES														
IMD	3,502	3,673	965				1	1					794	
IMD dl. a dv.	3,809	3,788	1,044				1	1		1			850	
IMD dissabtes	2,939	3,354	772										675	
IMD diumenges	2,526	3,417	760								1		641	
INTENSITATS MITJANES DE PESANTS														
IMD	687	537	129										133	
IMD dl. a dv.	839	655	160										164	
IMD dissabtes	341	276	61										64	
IMD diumenges	275	204	40										49	
FACTORS														
Factor L	0,2232	0,2245	0,8144	6236,02	6519,47	1000,43	708,638	2125,91	1700,73				1.0000	
Factor S													0,9354	
FACTORS PESANTS														
Factor L	0,1956	0,2503	1,0235	3609,21									1.0000	
Factor S													0,8134	
VOLUM PER SENTIT														
> les Oluges	44,03%	43,78%	42,51%	0,00%	33,33%	17,65%	27,78%	0,00%	33,33%	33,33%			43,73%	
> Cassà de la S.	55,97%	56,22%	57,49%	100,00%	66,67%	82,35%	72,22%	100,00%	66,67%	66,67%			56,27%	
VOLUM PESANTS PER SENTIT														
> les Oluges	39,62%	37,49%	34,59%	0,00%	0,00%	0,00%	0,00%	0,00%	0,00%	0,00%			38,35%	
> Cassà de la S.	60,38%	62,51%	65,41%	100,00%	0,00%	0,00%	0,00%	0,00%	0,00%	0,00%			61,65%	
VOLUM PER DIA DE LA SETMANA														
dilluns	15,42%	14,29%	15,05%										14,92%	
dimarts	14,46%	14,34%	13,71%										14,20%	
dimecres	15,69%	14,87%	13,81%										14,86%	
dijous	15,91%	14,17%	14,05%										14,80%	
divendres	16,25%	16,00%	20,42%										17,78%	
dissabte	11,97%	13,04%	11,57%										12,15%	
diumenge	10,29%	13,29%	11,39%										11,64%	
VOLUM PESANTS PER DIA DE LA SETMANA														
dilluns	17,75%	16,43%	14,83%										16,34%	
dimarts	15,10%	18,13%	17,30%										16,71%	
dimecres	18,84%	18,51%	16,99%										18,17%	
dijous	18,54%	17,55%	17,55%										17,93%	
divendres	16,94%	16,60%	22,03%										18,79%	
dissabte	7,10%	7,34%	6,78%										7,05%	
diumenge	5,72%	5,44%	4,52%										5,18%	
VOLUM PER LONGITUD														
2-6 m	79,88%	84,94%	86,42%	66,67%	100,00%	100,00%	100,00%	100,00%	100,00%	100,00%			82,93%	
6-X m	19,87%	14,61%	13,08%	33,33%	0,00%	0,00%	0,00%	0,00%	0,00%	0,00%			16,71%	
0-2 m	0,24%	0,45%	0,49%	0,00%	0,00%	0,00%	0,00%	0,00%	0,00%	0,00%			0,36%	
HORA PUNTA														
Dia	2	24	3	29	30	28	19	8	23	6				
Hora	17.00	17.00	17.00	13.00	15.00	13.00	09.00	12.00	10.00	09.00				
Volum	325	412	418	2	2	2	2	2	2	1				
HORES 30 - 50 - 100														
Hora 30	Data:	09-01				Hora:	17.00				Volum:	316		
Hora 50	Data:	17-01				Hora:	08.00				Volum:	303		
Hora 100	Data:	06-02				Hora:	08.00				Volum:	286		
INDEX DE FIABILITAT														
IFa	64,41%													
VELOCITAT MITJANA PER SENTIT														
> les Oluges													33,93	km/h
> Cassà de la S.													30,40	km/h
VELOCITAT MITJANA														
Velocitat													32,17	km/h

Estació: 42530487 - Calonge_(C-253) (Permanent)												C-253 PK 47.9			
Carrils: 1-2		Data llista: 14/10/2020										Calonge_(C-253)			
2019	Gener	Febrer	Març	Abril	Maig	Juny	Juliol	Agost	Set.	Oct.	Nov.	Des.	IMD		
DIES AFORATS															
dies totals	31	28	31	30	31	30	31	31	30	30	23	29	355		
dl. a dv.	23	20	21	22	23	20	23	22	21	23	16	20	254		
dissabtes	4	4	5	4	4	5	4	5	4	4	4	4	51		
diumenges	4	4	5	4	4	5	4	4	5	3	3	5	50		
INTENSITATS MITJANES															
IMD	5,564	5,912	6,362	7,454	7,430	9,356	11,166	12,268	8,196	6,161	5,867	5,878	7,648		
IMD dl. a dv.	5,626	5,811	6,221	7,203	7,361	8,988	10,898	12,302	8,102	6,019	5,717	5,776	7,513		
IMD dissabtes	5,860	6,485	6,880	8,269	7,708	10,461	12,017	12,369	8,363	6,821	6,482	6,393	8,243		
IMD diumenges	4,958	5,847	6,551	7,893	7,498	10,093	11,657	11,995	8,500	6,212	6,002	5,873	7,756		
INTENSITATS MITJANES DE PESANTS															
IMD	102	110	123	133	145	175	222	210	132	110	104	95	139		
IMD dl. a dv.	119	128	144	151	169	198	241	223	145	126	121	106	156		
IMD dissabtes	66	75	78	98	93	134	182	183	107	79	71	81	105		
IMD diumenges	51	56	62	75	77	105	168	173	92	62	54	56	85		
FACTORS															
Factor L	1,3354	1,2928	1,2076	1,0430	1,0207	0,8359	0,6893	0,6107	0,9272	1,2481	1,3142	1,3007	1,0000		
Factor S													1,0185		
FACTORS PESANTS															
Factor L	1,3116	1,2198	1,0874	1,0305	0,9247	0,7903	0,6487	0,7000	1,0771	1,2353	1,2879	1,4745	1,0000		
Factor S													0,8882		
VOLUM PER SENTIT															
> Palamós	51,71%	51,28%	51,33%	51,33%	51,33%	50,99%	50,82%	50,66%	51,06%	51,30%	51,71%	51,73%	51,17%		
> St. Feliu de Gu	48,29%	48,72%	48,67%	48,67%	48,67%	49,01%	49,18%	49,34%	48,94%	48,70%	48,29%	48,27%	48,83%		
VOLUM PESANTS PER SENTIT															
> Palamós	47,85%	49,04%	47,48%	47,43%	48,75%	47,38%	46,68%	49,18%	48,10%	46,58%	46,71%	47,15%	47,75%		
> St. Feliu de Gu	52,15%	50,96%	52,52%	52,57%	51,25%	52,62%	53,32%	50,82%	51,90%	53,42%	53,29%	52,85%	52,25%		
VOLUM PER DIA DE LA SETMANA															
dilluns	13,87%	13,56%	13,44%	13,50%	13,21%	14,28%	14,00%	14,58%	13,85%	12,08%	13,06%	13,97%	13,63%		
dimarts	14,09%	13,52%	13,53%	11,60%	13,61%	13,18%	13,63%	14,41%	14,08%	13,80%	13,58%	13,72%	13,54%		
dimecres	14,09%	13,77%	13,43%	13,63%	13,89%	12,82%	13,92%	14,11%	13,61%	13,86%	13,23%	12,59%	13,61%		
dijous	14,42%	13,90%	13,84%	14,99%	14,20%	13,28%	13,53%	14,05%	14,00%	14,63%	13,55%	13,89%	14,05%		
divendres	15,80%	15,45%	15,49%	15,50%	15,76%	15,05%	14,66%	14,48%	15,09%	15,39%	15,97%	16,02%	15,39%		
dissabte	15,02%	15,67%	15,50%	15,75%	14,87%	15,97%	15,36%	14,40%	14,57%	15,83%	15,89%	15,54%	15,37%		
diumenge	12,71%	14,13%	14,76%	15,04%	14,46%	15,41%	14,90%	13,96%	14,81%	14,42%	14,71%	14,27%	14,49%		
VOLUM PESANTS PER DIA DE LA SETMANA															
dilluns	17,15%	16,32%	15,16%	14,35%	16,44%	14,36%	14,68%	15,11%	15,73%	13,88%	14,03%	16,96%	15,35%		
dimarts	16,27%	19,01%	17,71%	13,98%	18,26%	15,99%	15,67%	15,23%	16,60%	18,03%	21,18%	20,56%	17,33%		
dimecres	15,01%	16,22%	15,92%	17,03%	14,72%	16,36%	15,55%	15,27%	14,84%	15,63%	16,26%	13,13%	15,48%		
dijous	17,33%	14,53%	17,01%	19,66%	16,47%	15,99%	14,74%	14,78%	15,06%	17,51%	15,62%	15,42%	16,20%		
divendres	17,89%	16,93%	17,81%	16,55%	17,36%	17,87%	16,87%	15,44%	16,25%	16,65%	15,92%	13,36%	16,58%		
dissabte	9,24%	9,73%	9,12%	10,40%	9,16%	10,90%	11,71%	12,43%	11,57%	10,24%	9,67%	12,12%	10,52%		
diumenge	7,11%	7,27%	7,27%	8,03%	7,59%	8,53%	10,79%	11,73%	9,95%	8,06%	7,33%	8,44%	8,51%		
VOLUM PER LONGITUD															
2-6 m	97,43%	97,18%	96,84%	97,10%	96,52%	96,06%	95,59%	95,72%	96,59%	96,70%	97,31%	97,46%	96,53%		
6-X m	1,86%	1,86%	1,88%	1,80%	1,98%	1,82%	2,01%	1,71%	1,60%	1,85%	1,76%	1,60%	1,81%		
0-2 m	0,72%	0,96%	1,28%	1,10%	1,49%	2,12%	2,41%	2,57%	1,82%	1,45%	0,93%	0,94%	1,66%		
HORA PUNTA															
Dia	3	16	30	20	31	22	29	23	7	12	2	6			
Hora	18,00	18,00	18,00	12,00	18,00	19,00	18,00	18,00	19,00	18,00	18,00	18,00	18,00		
Volum	577	596	659	903	770	905	945	1,052	844	622	667	629			
HORES 30 - 50 - 100															
Hora 30	Data:	13-08		Hora:		19:00		Volum:		954					
Hora 50	Data:	09-08		Hora:		11:00		Volum:		925					
Hora 100	Data:	12-08		Hora:		20:00		Volum:		882					
INDEX DE FIABILITAT															
IFa	91,46%														
VELOCITAT MITJANA PER SENTIT															
> Palamós													48,67	km/h	
> St. Feliu de Gu													49,91	km/h	
VELOCITAT MITJANA															
Velocitat														49,29	km/h

Estació: 40261025 - Solsona_ (C26) (Permanent)												C-26 PK 101.81			
Carrils: 1-2		Data llista: 14/10/2020										Solsona_ (C26)			
2019	Gener	Febrer	Març	Abril	Maig	Juny	Juliol	Agost	Set.	Oct.	Nov.	Des.	IMD		
DIES AFORATS															
dies totals	31	28	31	23	31	30	31	25	29	23	30	29	341		
dl. a dv.	23	20	21	17	23	20	23	17	21	18	21	20	244		
dissabtes	4	4	5	3	4	5	4	4	4	3	5	4	49		
diumenges	4	4	5	3	4	5	4	4	4	2	4	5	48		
INTENSITATS MITJANES															
IMD	1,653	1,978	1,852	1,925	1,917	2,268	2,508	2,800	2,010	2,163	2,029	1,993	2,093		
IMD dl. a dv.	1,600	1,792	1,712	1,820	1,839	2,116	2,249	2,682	1,895	1,849	1,901	1,894	1,946		
IMD dissabtes	1,848	2,413	2,203	2,205	2,094	2,621	3,013	3,128	2,298	2,936	2,348	2,234	2,455		
IMD diumenges	1,724	2,472	2,199	2,170	2,128	2,671	3,301	3,060	2,299	2,961	2,354	2,244	2,457		
INTENSITATS MITJANES DE PESANTS															
IMD	140	161	144	135	154	174	202	137	139	171	159	124	153		
IMD dl. a dv.	176	196	184	171	197	220	242	172	175	210	199	153	191		
IMD dissabtes	61	83	55	51	56	71	112	58	55	73	67	55	66		
IMD diumenges	38	59	33	41	37	44	93	46	41	69	56	46	49		
FACTORS															
Factor L	1,2165	1,0858	1,1364	1,0691	1,0583	0,9196	0,8652	0,7255	1,0271	1,0522	1,0237	1,0275	1,0000		
Factor S													1,0749		
FACTORS PESANTS															
Factor L	1,0864	0,9740	1,0402	1,1182	0,9713	0,8684	0,7904	1,1152	1,0925	0,9093	0,9639	1,2503	1,0000		
Factor S													0,8006		
VOLUM PER SENTIT															
> Borrassà	49,50%	49,66%	49,90%	50,91%	50,00%	49,60%	49,96%	49,65%	49,75%	50,34%	50,32%	50,29%	49,96%		
> Alfarras	50,50%	50,34%	50,10%	49,09%	50,00%	50,40%	50,04%	50,35%	50,25%	49,66%	49,68%	49,71%	50,04%		
VOLUM PESANTS PER SENTIT															
> Borrassà	49,40%	50,27%	49,84%	51,98%	50,40%	50,28%	50,25%	49,72%	50,55%	50,99%	50,93%	49,39%	50,32%		
> Alfarras	50,60%	49,73%	50,16%	48,02%	49,60%	49,72%	49,75%	50,28%	49,45%	49,01%	49,07%	50,61%	49,68%		
VOLUM PER DIA DE LA SETMANA															
dilluns	13,13%	12,17%	13,03%	12,60%	13,11%	14,37%	11,96%	13,22%	12,50%	9,27%	12,40%	12,97%	12,56%		
dimarts	12,83%	11,53%	12,20%	10,77%	12,30%	11,88%	11,79%	12,40%	12,48%	10,93%	12,10%	12,35%	11,94%		
dimecres	12,87%	11,93%	12,60%	13,03%	14,12%	12,62%	12,31%	13,25%	12,97%	11,54%	12,53%	11,63%	12,62%		
dijous	13,63%	12,17%	13,65%	14,75%	13,26%	12,52%	13,98%	13,33%	13,39%	12,57%	13,73%	13,31%	13,31%		
divendres	16,81%	16,92%	14,46%	16,75%	15,61%	15,27%	15,64%	15,38%	16,12%	16,02%	17,01%	17,23%	16,06%		
dissabte	15,89%	17,43%	17,05%	16,18%	15,67%	16,51%	17,07%	16,06%	16,29%	19,35%	16,68%	16,02%	16,67%		
diumenge	14,83%	17,85%	17,01%	15,93%	15,93%	16,83%	18,70%	15,71%	16,30%	19,50%	16,71%	16,09%	16,77%		
VOLUM PESANTS PER DIA DE LA SETMANA															
dilluns	18,95%	17,86%	18,55%	19,99%	20,31%	13,27%	16,98%	17,43%	17,70%	15,48%	18,99%	19,44%	17,96%		
dimarts	14,84%	17,04%	18,82%	17,81%	18,32%	18,57%	17,36%	19,32%	17,45%	17,08%	19,59%	20,74%	18,03%		
dimecres	17,09%	17,88%	19,68%	18,70%	16,13%	20,73%	16,37%	20,21%	16,65%	16,95%	19,21%	16,41%	17,90%		
dijous	19,94%	16,33%	17,76%	18,59%	19,11%	19,13%	16,28%	15,59%	19,04%	19,09%	17,17%	17,74%	18,01%		
divendres	19,13%	18,28%	16,48%	15,13%	17,50%	18,84%	18,56%	16,75%	19,25%	19,53%	14,11%	14,10%	17,22%		
dissabte	6,20%	7,36%	5,47%	5,44%	5,22%	5,85%	7,90%	5,97%	5,65%	6,12%	5,93%	6,30%	6,09%		
diumenge	3,86%	5,25%	3,24%	4,35%	3,42%	3,60%	6,56%	4,73%	4,24%	5,74%	5,00%	5,27%	4,57%		
VOLUM PER LONGITUD															
2-6 m	91,06%	90,84%	90,16%	91,16%	88,99%	88,47%	88,98%	91,97%	89,25%	88,61%	91,24%	93,15%	90,37%		
6-X m	8,71%	8,12%	7,42%	7,23%	8,29%	7,24%	8,30%	4,74%	6,98%	8,63%	7,74%	6,04%	7,32%		
0-2 m	0,23%	1,04%	2,42%	1,61%	2,72%	4,28%	2,72%	3,30%	3,77%	2,76%	1,02%	0,81%	2,31%		
HORA PUNTA															
Dia	19	2	10	19	26	30	21	18	29	6	1	6			
Hora	09,00	19,00	18,00	12,00	17,00	18,00	19,00	18,00	18,00	12,00	11,00	11,00			
Volum	215	338	243	272	247	343	396	320	252	560	374	295			
HORES 30 - 50 - 100															
Hora 30	Data:	04-08					Hora:	11,00					Volum:	294	
Hora 50	Data:	21-07					Hora:	16,00					Volum:	270	
Hora 100	Data:	20-07					Hora:	10,00					Volum:	250	
INDEX DE FIABILITAT															
IFA	89,2%														
VELOCITAT MITJANA PER SENTIT															
> Borrassà													65,38	km/h	
> Alfarras													68,68	km/h	
VELOCITAT MITJANA															
Velocitat														67,03	km/h

Estació: 42600317 - Vila-sacra_(C-260) (Permanent)											C-260 PK 30.653			
Carrils: 1-4		Data llista: 14/10/2020							Vila-sacra_(C-260)					
2019	Gener	Febrer	Març	Abril	Maig	Juny	Juliol	Agost	Set.	Oct.	Nov.	Des.	IMD	
DIES AFORATS														
dies totals	22	28	16	13	24	26	31	24	30	20	21	22	277	
dl. a dv.	18	20	10	11	18	18	23	17	21	14	14	15	199	
dissabtes	2	4	3	1	3	4	4	4	4	3	4	3	39	
diumenges	2	4	3	1	3	4	4	3	5	3	3	4	39	
INTENSITATS MITJANES														
IMD	16,167	18,824	20,721	19,600	23,006	29,362	34,208	37,628	22,976	22,461	18,398	19,000	23,578	
IMD dl. a dv.	16,494	18,876	19,851	18,671	22,848	28,037	32,872	37,053	22,082	22,276	18,456	19,231	23,099	
IMD dissabtes	17,127	19,627	23,648	22,351	24,206	33,316	38,618	40,321	22,232	23,937	19,881	19,805	25,720	
IMD diumenges	13,576	17,760	22,147	21,496	22,595	32,030	36,480	37,806	28,193	21,911	16,624	17,040	24,039	
INTENSITATS MITJANES DE PESANTS														
IMD	830	1,096	1,204	1,334	1,591	2,164	2,439	2,574	1,616	1,513	1,080	1,112	1,550	
IMD dl. a dv.	970	1,262	1,350	1,390	1,755	2,233	2,525	2,599	1,705	1,685	1,254	1,283	1,670	
IMD dissabtes	600	769	894	1,141	1,319	2,135	2,291	2,505	1,408	1,228	794	807	1,344	
IMD diumenges	361	596	784	1,248	1,042	1,849	2,155	2,515	1,383	937	497	566	1,160	
FACTORS														
Factor L	1,4004	1,2237	1,1636	1,2372	1,0110	0,8239	0,7027	0,6234	1,0460	1,0369	1,2515	1,2011	1,0000	
Factor S													1,0220	
FACTORS PESANTS														
Factor L	1,7215	1,3236	1,2370	1,2013	0,9515	0,7480	0,6614	0,6424	0,9796	0,9912	1,3319	1,3020	1,0000	
Factor S													0,9285	
VOLUM PER SENTIT														
> Roses	48,34%	49,36%	49,21%	49,39%	49,04%	49,71%	49,97%	48,77%	41,97%	50,82%	51,33%	51,10%	48,88%	
> Figueres	51,66%	50,64%	50,79%	50,61%	50,96%	50,29%	50,03%	51,23%	58,03%	49,18%	48,67%	48,90%	51,12%	
VOLUM PESANTS PER SENTIT														
> Roses	29,71%	28,65%	30,93%	30,23%	29,47%	26,56%	27,85%	25,07%	32,33%	48,87%	49,05%	51,61%	32,06%	
> Figueres	70,29%	71,35%	69,07%	69,77%	70,53%	73,44%	72,15%	74,93%	67,67%	51,13%	50,95%	48,39%	67,94%	
VOLUM PER DIA DE LA SETMANA														
dilluns	12,81%	13,80%	13,60%	15,28%	14,20%	15,11%	13,92%	14,73%	14,63%	14,07%	14,58%	14,32%	14,28%	
dimarts	15,44%	13,85%	10,93%	12,10%	14,24%	13,62%	13,21%	14,22%	11,76%	13,95%	14,85%	14,52%	13,59%	
dimecres	16,21%	14,35%	13,52%	15,05%	14,72%	11,49%	13,19%	13,40%	12,16%	14,19%	14,64%	14,16%	13,97%	
dijous	16,22%	14,35%	14,04%	15,45%	14,74%	13,09%	13,39%	13,52%	14,50%	14,65%	11,57%	14,76%	14,24%	
divendres	11,87%	15,27%	15,95%	10,39%	13,04%	15,02%	14,98%	14,49%	15,53%	13,97%	16,21%	14,53%	14,32%	
dissabte	15,32%	14,90%	16,49%	16,18%	15,03%	16,15%	16,10%	15,30%	13,85%	15,23%	15,33%	14,89%	15,43%	
diumenge	12,14%	13,48%	15,45%	15,56%	14,03%	15,52%	15,20%	14,35%	17,57%	13,94%	12,82%	12,81%	14,48%	
VOLUM PESANTS PER DIA DE LA SETMANA														
dilluns	14,38%	15,52%	17,00%	16,77%	16,71%	13,88%	14,56%	14,96%	15,26%	15,66%	17,02%	16,18%	15,66%	
dimarts	16,41%	16,95%	12,90%	13,49%	16,95%	14,08%	14,19%	13,42%	13,03%	15,90%	17,65%	17,25%	15,21%	
dimecres	19,58%	17,51%	16,23%	16,53%	14,82%	12,89%	14,23%	14,18%	12,87%	16,25%	17,58%	16,72%	15,82%	
dijous	19,65%	16,02%	16,82%	16,15%	17,81%	15,18%	15,03%	14,03%	15,98%	17,66%	13,04%	17,54%	16,32%	
divendres	13,20%	16,21%	17,12%	11,65%	12,64%	17,56%	16,03%	15,48%	18,18%	14,07%	17,92%	14,67%	15,42%	
dissabte	10,49%	10,02%	10,61%	12,14%	11,78%	14,16%	13,38%	13,93%	12,45%	11,60%	10,33%	10,36%	11,81%	
diumenge	6,30%	7,77%	9,30%	13,28%	9,31%	12,25%	12,58%	13,99%	12,23%	8,86%	6,46%	7,28%	9,99%	
VOLUM PER LONGITUD														
2-6 m	93,49%	92,86%	92,86%	91,68%	91,32%	90,60%	90,71%	91,22%	90,84%	90,83%	92,66%	92,65%	91,58%	
6-X m	5,41%	5,82%	5,52%	7,09%	7,01%	7,33%	7,18%	6,83%	6,97%	6,69%	5,73%	5,75%	6,57%	
0-2 m	1,10%	1,32%	1,62%	1,23%	1,67%	2,08%	2,11%	1,95%	2,19%	2,48%	1,61%	1,60%	1,85%	
HORA PUNTA														
Dia	2	24	3	30	4	10	20	12	8	6	29	17		
Hora	11,00	12,00	11,00	17,00	11,00	11,00	11,00	11,00	11,00	17,00	17,00	08,00		
Volum	1,781	2,036	2,614	2,063	2,238	2,696	3,052	3,433	3,277	2,127	1,838	1,914		
HORES 30 - 50 - 100														
Hora 30	Data:	12-08					Hora:	18,00					Volum:	2,856
Hora 50	Data:	26-07					Hora:	13,00					Volum:	2,771
Hora 100	Data:	29-07					Hora:	11,00					Volum:	2,637
INDEX DE FIABILITAT														
IFa	72,97%													
VELOCITAT MITJANA PER SENTIT														
> Roses													97,83	km/h
> Figueres													98,52	km/h
VELOCITAT MITJANA														
Velocitat													98,18	km/h

Estació: 42600377 - Empuriabrava_(C-260) (Permanent)												C-260 PK 37.278				
Carrils: 1-2		Data llista: 14/10/2020										Empuriabrava_(C-260)				
2019	Gener	Febrer	Març	Abril	Maig	Juny	Juliol	Agost	Set.	Oct.	Nov.	Des.	IMD			
DIES AFORATS																
dies totals	31	28	31	30	31	30	31	31	30	30	30	29	362			
dl. a dv.	23	20	21	22	23	20	23	22	21	23	21	20	259			
dissabtes	4	4	5	4	4	5	4	5	4	4	5	4	52			
diumenges	4	4	5	4	4	5	4	4	5	3	4	5	51			
INTENSITATS MITJANES																
IMD	16,836	19,414	22,207	26,437	26,284	31,207	25,931	37,924	29,421	22,830	19,665	18,788	24,768			
IMD dl. a dv.	17,741	19,199	21,316	25,657	26,374	30,915	25,591	37,947	29,654	22,376	19,629	18,691	24,572			
IMD dissabtes	15,899	20,452	24,615	29,623	26,419	32,080	27,407	36,731	29,638	24,614	21,002	20,144	25,941			
IMD diumenges	13,245	19,455	24,251	27,154	25,700	31,793	26,158	39,003	28,041	23,315	18,508	17,917	24,618			
INTENSITATS MITJANES DE PESANTS																
IMD	495	589	731	857	891	991	689	835	919	776	628	510	743			
IMD dl. a dv.	602	700	843	957	1,018	1,138	772	897	1,024	867	729	579	842			
IMD dissabtes	288	384	499	691	637	699	594	736	755	602	436	392	562			
IMD diumenges	171	240	403	525	507	548	371	624	554	495	314	286	422			
FACTORS																
Factor L	1,3850	1,2799	1,1527	0,9577	0,9317	0,7948	0,9602	0,6475	0,8286	1,0981	1,2518	1,3146	1,0000			
Factor S													1,0082			
FACTORS PESANTS																
Factor L	1,3996	1,2030	0,9990	0,8801	0,8268	0,7399	1,0906	0,9385	0,8218	0,9710	1,1552	1,4543	1,0000			
Factor S													0,8813			
VOLUM PER SENTIT																
> Roses	48,31%	50,98%	51,42%	51,88%	51,87%	48,90%	30,72%	44,33%	50,63%	51,75%	51,44%	52,46%	48,26%			
> Figueres	51,69%	49,02%	48,58%	48,12%	48,13%	51,10%	69,28%	55,67%	49,37%	48,25%	48,56%	47,54%	51,74%			
VOLUM PESANTS PER SENTIT																
> Roses	45,89%	47,62%	47,88%	48,77%	48,38%	46,31%	32,11%	39,57%	47,11%	46,90%	48,02%	48,85%	45,55%			
> Figueres	54,11%	52,38%	52,12%	51,23%	51,62%	53,69%	67,89%	60,43%	52,89%	53,10%	51,98%	51,15%	54,45%			
VOLUM PER DIA DE LA SETMANA																
dilluns	15,11%	13,98%	13,25%	13,45%	13,33%	15,67%	14,34%	14,44%	14,67%	12,26%	14,36%	14,61%	14,13%			
dimarts	13,86%	14,11%	13,26%	12,86%	13,42%	13,37%	13,74%	14,16%	14,91%	13,85%	13,90%	14,01%	13,78%			
dimecres	13,92%	12,52%	13,20%	13,67%	14,28%	13,22%	12,53%	14,14%	13,23%	13,95%	13,78%	12,99%	13,47%			
dijous	15,78%	14,52%	13,40%	14,47%	14,81%	13,57%	14,29%	13,93%	14,02%	15,10%	13,84%	14,26%	14,38%			
divendres	16,69%	15,51%	15,33%	14,96%	15,71%	14,91%	15,69%	14,80%	15,15%	14,79%	15,35%	15,19%	15,34%			
dissabte	13,44%	15,05%	15,90%	15,95%	14,42%	14,69%	15,04%	13,84%	14,40%	15,43%	15,30%	15,32%	14,90%			
diumenge	11,20%	14,32%	15,66%	14,62%	14,02%	14,55%	14,36%	14,70%	13,62%	14,62%	13,48%	13,62%	14,09%			
VOLUM PESANTS PER DIA DE LA SETMANA																
dilluns	17,06%	17,54%	15,54%	14,35%	15,27%	15,69%	16,52%	16,01%	16,56%	14,17%	16,67%	17,59%	16,09%			
dimarts	16,38%	18,16%	16,55%	15,54%	16,61%	15,81%	17,42%	15,45%	16,77%	16,35%	16,72%	17,19%	16,58%			
dimecres	16,61%	15,87%	16,71%	16,32%	14,88%	15,79%	13,09%	14,89%	13,58%	16,19%	17,18%	14,51%	15,45%			
dijous	18,43%	17,14%	17,19%	17,85%	17,73%	16,78%	16,04%	13,73%	15,78%	17,75%	16,89%	16,31%	16,81%			
divendres	18,28%	16,14%	16,39%	15,76%	17,12%	17,96%	16,97%	16,66%	16,91%	15,23%	15,52%	15,42%	16,52%			
dissabte	8,31%	9,32%	9,75%	11,46%	10,24%	10,07%	12,28%	12,59%	11,76%	11,15%	9,89%	10,97%	10,64%			
diumenge	4,94%	5,83%	7,88%	8,72%	8,14%	7,90%	7,67%	10,67%	8,63%	9,17%	7,13%	8,01%	7,91%			
VOLUM PER LONGITUD																
2-6 m	95,87%	95,59%	95,19%	95,33%	94,85%	94,67%	94,97%	95,70%	94,95%	94,78%	95,48%	95,97%	95,24%			
6-X m	2,99%	3,03%	3,21%	3,27%	3,43%	3,09%	2,69%	2,21%	3,10%	3,49%	3,17%	2,68%	3,00%			
0-2 m	1,14%	1,37%	1,60%	1,40%	1,72%	2,23%	2,34%	2,09%	1,95%	1,74%	1,35%	1,35%	1,76%			
HORA PUNTA																
Dia	3	24	3	20	31	2	13	12	2	6	2	28				
Hora	17,00	12,00	11,00	11,00	18,00	11,00	11,00	11,00	11,00	12,00	11,00	17,00				
Volum	1,823	2,448	2,926	3,345	2,763	3,342	3,225	3,663	3,327	2,206	2,303	1,988				
HORES 30 - 50 - 100																
Hora 30	Data:	02-09					Hora:					11,00		Volum:		3,327
Hora 50	Data:	23-08					Hora:					19,00		Volum:		3,238
Hora 100	Data:	20-08					Hora:					10,00		Volum:		3,117
INDEX DE FIABILITAT																
IFA	92,59%															
VELOCITAT MITJANA PER SENTIT																
> Roses													80,34	km/h		
> Figueres													81,75	km/h		
VELOCITAT MITJANA																
Velocitat													81,05	km/h		

Estació: 42600417 - Roses_(C-260) (Permanent)											C-260 PK 40.74			
Carrils: 1-4		Data llista: 14/10/2020							Roses_(C-260)					
2019	Gener	Febrer	Març	Abril	Maig	Juny	Juliol	Agost	Set.	Oct.	Nov.	Des.	IMD	
DIES AFORATS														
dies totals	24	28	31	30	31	30	31	31	30	30	30	29	355	
dl. a dv.	18	20	21	22	23	20	23	22	21	23	21	20	254	
dissabtes	3	4	5	4	4	5	4	5	4	4	5	4	51	
diumenges	3	4	5	4	4	5	4	4	5	3	4	5	50	
INTENSITATS MITJANES														
IMD	18,542	20,866	23,400	27,675	27,773	34,091	40,128	46,074	31,473	23,986	20,490	24,682	28,324	
IMD dl. a dv.	19,393	21,189	22,801	27,078	28,323	32,822	39,263	45,965	31,282	23,838	20,696	24,020	28,103	
IMD dissabtes	18,217	20,954	25,409	30,569	27,433	37,693	43,093	47,221	31,809	25,590	21,459	27,729	30,009	
IMD diumenges	14,613	19,162	24,385	27,766	25,363	36,830	41,488	45,468	32,093	23,121	18,488	24,948	27,945	
INTENSITATS MITJANES														
IMD	1,049	1,214	1,444	1,666	1,637	1,830	1,918	1,980	1,704	1,439	1,229	1,440	1,548	
IMD dl. a dv.	1,244	1,434	1,668	1,897	1,901	2,062	2,121	2,121	1,904	1,636	1,426	1,545	1,747	
IMD dissabtes	685	756	926	1,207	1,084	1,340	1,561	1,724	1,282	980	808	1,242	1,138	
IMD diumenges	440	576	840	969	869	1,156	1,257	1,531	1,122	911	669	1,114	962	
FACTORS														
Factor L	1,4491	1,3263	1,2325	1,0378	0,9922	0,8562	0,7158	0,6114	0,8984	1,1789	1,3579	1,1700	1,0000	
Factor S													1,0089	
FACTORS PESANTS														
Factor L	1,4044	1,2186	1,0477	0,9211	0,9189	0,8473	0,8237	0,8236	0,9175	1,0679	1,2255	1,1310	1,0000	
Factor S													0,8860	
VOLUM PER SENTIT														
> Roses	50,59%	49,92%	50,12%	49,79%	49,86%	50,17%	49,61%	49,74%	50,61%	50,04%	50,23%	38,22%	49,18%	
> Figueres	49,41%	50,08%	49,88%	50,21%	50,14%	49,83%	50,39%	50,26%	49,39%	49,96%	49,77%	61,78%	50,82%	
VOLUM PESANTS PER SENTIT														
> Roses	49,07%	48,82%	49,42%	49,48%	49,41%	49,98%	48,58%	49,07%	49,49%	50,02%	49,11%	36,08%	48,33%	
> Figueres	50,93%	51,18%	50,58%	50,52%	50,59%	50,02%	51,42%	50,93%	50,51%	49,98%	50,89%	63,92%	51,67%	
VOLUM PER DIA DE LA SETMANA														
dilluns	14,07%	13,95%	13,28%	13,60%	13,60%	14,21%	13,96%	14,35%	13,96%	12,46%	14,49%	14,13%	13,84%	
dimarts	14,63%	14,15%	13,55%	12,92%	13,85%	13,11%	13,70%	14,17%	14,08%	14,13%	14,16%	15,14%	13,98%	
dimecres	15,10%	14,57%	13,54%	13,73%	14,31%	13,20%	13,88%	14,31%	13,53%	14,13%	14,03%	10,66%	13,79%	
dijous	15,12%	14,61%	13,76%	14,60%	15,18%	13,46%	13,68%	14,04%	14,27%	15,19%	14,03%	12,95%	14,29%	
divendres	15,79%	15,26%	15,36%	15,14%	15,80%	14,79%	14,69%	14,39%	15,17%	15,02%	15,38%	16,62%	15,28%	
dissabte	14,04%	14,35%	15,57%	15,73%	14,16%	15,80%	15,33%	14,64%	14,43%	15,27%	15,00%	16,05%	15,05%	
diumenge	11,26%	13,12%	14,94%	14,28%	13,09%	15,43%	14,76%	14,10%	14,56%	13,80%	12,92%	14,44%	13,96%	
VOLUM PESANTS PER DIA DE LA SETMANA														
dilluns	16,01%	16,28%	15,08%	13,77%	15,50%	13,96%	15,03%	15,50%	15,82%	13,88%	16,49%	15,75%	15,24%	
dimarts	15,18%	17,33%	16,48%	16,64%	16,63%	15,58%	15,54%	15,46%	16,12%	17,05%	16,87%	17,41%	16,36%	
dimecres	17,48%	17,56%	16,81%	17,82%	15,16%	16,72%	15,52%	15,27%	13,86%	16,62%	16,63%	11,63%	15,94%	
dijous	17,88%	16,68%	17,14%	17,76%	17,93%	16,82%	15,90%	14,01%	16,48%	17,60%	17,05%	14,87%	16,69%	
divendres	18,14%	16,49%	16,99%	15,45%	17,69%	17,44%	17,07%	16,30%	17,56%	15,97%	15,83%	16,96%	16,82%	
dissabte	9,32%	8,89%	9,18%	10,30%	9,48%	10,46%	11,60%	12,43%	10,75%	9,79%	9,37%	12,32%	10,33%	
diumenge	5,99%	6,77%	8,32%	8,27%	7,60%	9,03%	9,34%	11,03%	9,41%	9,09%	7,76%	11,05%	8,70%	
VOLUM PER LONGITUD														
2-6 m	92,33%	91,81%	91,33%	91,55%	91,23%	90,99%	91,16%	91,91%	91,19%	90,89%	91,77%	86,14%	91,05%	
6-X m	5,76%	5,82%	6,03%	6,08%	5,98%	5,22%	4,84%	4,30%	5,37%	6,15%	5,95%	5,79%	5,46%	
0-2 m	1,91%	2,37%	2,64%	2,37%	2,80%	3,79%	4,00%	3,79%	3,44%	2,96%	2,28%	8,07%	3,49%	
HORA PUNTA														
Dia	1	24	3	20	31	2	13	12	7	6	2	24		
Hora	17,00	12,00	11,00	11,00	18,00	11,00	11,00	12,00	11,00	12,00	12,00	12,00	12,00	
Volum	1,976	2,494	3,232	3,570	3,050	3,527	3,592	3,889	3,136	2,347	2,363	7,897		
HORES 30 - 50 - 100														
Hora 30	Data:	07-08					Hora:			17,00		Volum:		3,711
Hora 50	Data:	13-08					Hora:			19,00		Volum:		3,596
Hora 100	Data:	07-08					Hora:			10,00		Volum:		3,389
INDEX DE FIABILITAT														
IFA	91,27%													
VELOCITAT MITJANA PER SENTIT														
> Roses													85,38	km/h
> Figueres													84,70	km/h
VELOCITAT MITJANA														
Velocitat													85,04	km/h

Estació: 40280285 - Betren (Permanent)												C-28 PK 27.858		
Carrils: 1-2												Data llista: 14/10/2020		
2019												Betren		
Gener	Febrer	Març	Abril	Maig	Juny	Juliol	Agost	Set.	Oct.	Nov.	Des.	IMD		
DIES AFORATS														
dies totals	31	28	31	30	31	30	31	31	30	30	30	29	362	
dl. a dv.	23	20	21	22	23	20	23	22	21	23	21	20	259	
dissabtes	4	4	5	4	4	5	4	5	4	4	5	4	52	
diumenges	4	4	5	4	4	5	4	4	5	3	4	5	51	
INTENSITATS MITJANES														
IMD	7,775	9,642	8,615	6,053	3,265	4,219	5,585	8,800	4,483	3,988	4,693	9,333	6,361	
IMD dl. a dv.	7,447	9,056	8,009	5,863	3,613	4,279	5,715	9,141	4,725	4,231	4,807	8,487	6,264	
IMD dissabtes	9,491	11,181	10,653	7,122	2,635	4,324	5,806	8,343	4,252	3,956	5,320	12,580	7,140	
IMD diumenges	7,703	11,033	9,610	5,933	2,155	3,815	4,716	7,551	3,503	2,807	3,496	10,319	6,112	
INTENSITATS MITJANES DE PESANTS														
IMD	188	222	215	169	159	201	213	214	178	177	176	221	194	
IMD dl. a dv.	197	228	231	193	195	232	250	242	212	207	209	236	219	
IMD dissabtes	183	220	180	112	84	140	130	146	102	112	106	212	144	
IMD diumenges	149	191	173	109	53	102	107	142	83	89	80	158	120	
FACTORS														
Factor L	0,8412	0,6917	0,7822	1,0684	1,7341	1,4639	1,0960	0,6853	1,3258	1,4807	1,3031	0,7381	1,0000	
Factor S													1,0165	
FACTORS PESANTS														
Factor L	1,1129	0,9607	0,9495	1,1351	1,1231	0,9434	0,8756	0,9067	1,0321	1,0580	1,0468	0,9298	1,0000	
Factor S													0,8864	
VOLUM PER SENTIT														
> Vieïha	50,82%	49,92%	50,61%	50,26%	50,09%	50,05%	49,71%	49,94%	50,23%	49,74%	49,68%	48,95%	50,00%	
> Esterri d'Àneu	49,18%	50,08%	49,39%	49,74%	49,91%	49,95%	50,29%	50,06%	49,77%	50,26%	50,32%	51,05%	50,00%	
VOLUM PESANTS PER SENTIT														
> Vieïha	49,86%	48,92%	49,92%	49,84%	50,01%	49,62%	49,49%	49,95%	50,18%	49,72%	50,10%	48,27%	49,63%	
> Esterri d'Àneu	50,14%	51,08%	50,08%	50,16%	49,99%	50,38%	50,51%	50,05%	49,82%	50,28%	49,90%	51,73%	50,37%	
VOLUM PER DIA DE LA SETMANA														
dilluns	10,85%	12,26%	13,79%	12,87%	15,12%	12,96%	13,71%	14,49%	14,34%	12,68%	13,64%	12,19%	13,24%	
dimarts	13,66%	12,03%	12,25%	11,61%	15,70%	14,27%	14,59%	14,94%	15,19%	14,66%	14,28%	10,76%	13,60%	
dimecres	13,19%	12,68%	11,18%	13,57%	15,49%	14,63%	14,50%	15,18%	14,20%	15,50%	14,59%	10,28%	13,82%	
dijous	13,85%	13,87%	12,14%	15,00%	16,67%	14,88%	14,82%	14,49%	15,60%	16,31%	14,24%	14,07%	14,71%	
divendres	16,89%	16,25%	16,76%	16,37%	16,03%	15,70%	15,52%	15,10%	16,01%	16,57%	16,30%	17,66%	16,25%	
dissabte	17,42%	16,57%	17,81%	16,68%	11,55%	14,64%	14,81%	13,54%	13,53%	14,20%	16,26%	19,26%	15,53%	
diumenge	14,14%	16,35%	16,07%	13,90%	9,44%	12,92%	12,03%	12,26%	11,14%	10,08%	10,68%	15,79%	12,98%	
VOLUM PESANTS PER DIA DE LA SETMANA														
dilluns	12,86%	12,11%	14,61%	15,04%	16,05%	11,30%	15,57%	16,61%	16,58%	14,31%	14,87%	14,38%	14,59%	
dimarts	13,94%	15,32%	15,68%	17,04%	17,74%	16,33%	17,13%	16,78%	17,28%	16,85%	17,62%	15,80%	16,43%	
dimecres	14,41%	14,34%	14,08%	16,75%	15,11%	17,50%	15,50%	15,43%	14,91%	17,48%	18,43%	13,01%	15,58%	
dijous	15,97%	15,67%	14,86%	16,04%	20,28%	17,50%	17,51%	15,80%	18,38%	17,56%	17,60%	16,91%	17,04%	
divendres	17,67%	16,09%	17,26%	16,56%	18,46%	20,14%	18,46%	16,14%	18,04%	17,45%	16,38%	16,02%	17,37%	
dissabte	13,88%	14,16%	11,97%	9,41%	7,59%	9,96%	8,70%	9,77%	8,19%	9,12%	8,61%	13,67%	10,39%	
diumenge	11,26%	12,31%	11,53%	9,16%	4,75%	7,28%	7,12%	9,47%	6,63%	7,24%	6,47%	10,22%	8,64%	
VOLUM PER LONGITUD														
2-6 m	97,50%	97,60%	97,32%	96,75%	93,00%	91,67%	93,98%	95,62%	93,29%	94,33%	96,17%	97,59%	95,94%	
6-X m	2,44%	2,30%	2,45%	2,83%	4,93%	4,64%	3,86%	2,43%	3,95%	4,51%	3,71%	2,34%	3,06%	
0-2 m	0,06%	0,10%	0,22%	0,42%	2,07%	3,69%	2,15%	1,95%	2,76%	1,16%	0,12%	0,07%	1,00%	
HORA PUNTA														
Dia	2	17	3	19	30	23	27	16	5	31	2	28		
Hora	17,00	16,00	16,00	19,00	17,00	11,00	11,00	10,00	10,00	12,00	13,00	16,00		
Volum	1,257	1,244	1,175	949	346	494	586	991	468	429	725	1,341		
HORES 30 - 50 - 100														
Hora 30	Data:	07-12			Hora:			11,00			Volum:			1,113
Hora 50	Data:	01-03			Hora:			08,00			Volum:			1,062
Hora 100	Data:	16-08			Hora:			10,00			Volum:			991
INDEX DE FIABILITAT														
IFA	92,59%													
VELOCITAT MITJANA PER SENTIT														
> Vieïha													63,96	km/h
> Esterri d'Àneu													67,69	km/h
VELOCITAT MITJANA														
Velocitat													65,83	km/h

Estació: 40311768 - Sitges_(C-31) (Permanent)														
C-31 PK 176.297														
Carrils: 1-2	Data llista: 14/10/2020													
Sitges_(C-31)														
2019	Gener	Febrer	Març	Abril	Maig	Juny	Juliol	Agost	Set.	Oct.	Nov.	Des.	IMD	
DIES AFORATS														
dies totals	31	28	31	30	31	30	7		5	13	15	29	250	
dl. a dv.	23	20	21	22	23	20	5		3	10	11	20	178	
dissabtes	4	4	5	4	4	5	1		1	2	3	4	37	
diumenges	4	4	5	4	4	5	1		1	1	1	5	35	
INTENSITATS MITJANES														
IMD	17,174	18,683	19,253	18,392	19,976	21,853	22,942		17,419	17,830	17,408	16,768	18,885	
IMD dl. a dv.	17,967	19,072	19,437	18,572	20,305	21,927	23,026		16,668	17,692	17,804	17,371	19,078	
IMD dissabtes	16,451	18,430	19,646	18,597	19,232	22,046	22,807		19,212	18,685	17,357	15,931	18,992	
IMD diumenges	13,933	16,995	17,939	17,292	19,076	21,292	22,662		19,378	17,667	15,476	14,589	17,883	
INTENSITATS MITJANES DE PESANTS														
IMD	1,071	1,227	1,294	1,122	1,252	1,367	1,450		1,119	1,168	1,206	1,090	1,215	
IMD dl. a dv.	1,438	1,631	1,710	1,481	1,665	1,815	1,943		1,445	1,504	1,605	1,438	1,606	
IMD dissabtes	218	331	365	335	303	339	252		420	497	303	320	335	
IMD diumenges	89	101	143	118	137	156	179		187	163	116	121	138	
FACTORS														
Factor L	1,0618	1,0003	0,9815	1,0273	0,9396	0,8701	0,8285		1,1445	1,0783	1,0715	1,0982	1,0000	
Factor S													0,9904	
FACTORS PESANTS														
Factor L	1,1167	0,9844	0,9388	1,0844	0,9645	0,8847	0,8262		1,1114	1,0678	1,0003	1,1163	1,0000	
Factor S													0,7564	
VOLUM PER SENTIT														
> el Far d'Empord	48,71%	48,88%	48,60%	49,01%	48,91%	49,67%	49,35%		48,05%	47,01%	47,97%	49,35%	48,86%	
> el Vendrell	51,29%	51,12%	51,40%	50,99%	51,09%	50,33%	50,65%		51,95%	52,99%	52,03%	50,65%	51,14%	
VOLUM PESANTS PER SENTIT														
> el Far d'Empord	49,30%	48,94%	48,39%	48,35%	48,29%	48,62%	48,54%		49,77%	49,41%	49,82%	49,86%	48,89%	
> el Vendrell	50,70%	51,06%	51,61%	51,65%	51,71%	51,38%	51,46%		50,23%	50,59%	50,18%	50,14%	51,11%	
VOLUM PER DIA DE LA SETMANA														
dilluns	15,14%	14,61%	14,50%	14,50%	14,63%	14,27%	14,31%			7,46%	12,05%	15,70%	13,80%	
dimarts	13,79%	14,05%	13,94%	13,63%	14,03%	13,54%	13,81%			15,65%	15,05%	14,95%	14,26%	
dimecres	14,80%	14,37%	14,18%	13,12%	14,18%	14,17%	14,01%			15,91%	15,27%	13,76%	14,41%	
dijous	15,09%	14,35%	13,40%	15,39%	14,81%	14,28%	14,15%			13,12%	15,39%	14,64%	14,45%	
divendres	15,98%	15,53%	15,98%	15,52%	14,93%	15,41%	15,40%			17,91%	15,22%	14,95%	15,66%	
dissabte	13,65%	14,09%	14,63%	14,42%	13,76%	14,41%	14,20%			15,39%	14,28%	13,57%	14,26%	
diumenge	11,56%	12,99%	13,36%	13,41%	13,65%	13,92%	14,11%			14,56%	12,74%	12,43%	13,27%	
VOLUM PESANTS PER DIA DE LA SETMANA														
dilluns	20,55%	18,87%	17,97%	17,95%	20,36%	14,01%	19,84%			6,57%	15,94%	22,36%	17,62%	
dimarts	16,59%	18,52%	19,55%	19,25%	19,76%	19,26%	19,16%			23,99%	21,29%	22,37%	20,01%	
dimecres	19,75%	19,03%	19,83%	20,24%	16,30%	20,59%	19,31%			22,42%	22,53%	17,30%	19,70%	
dijous	19,63%	19,57%	18,02%	20,62%	20,42%	21,59%	19,34%			17,01%	21,13%	17,51%	19,45%	
divendres	19,41%	18,97%	19,02%	16,19%	18,16%	19,38%	18,10%			21,52%	14,26%	14,68%	17,91%	
dissabte	2,90%	3,86%	4,03%	4,25%	3,45%	3,55%	2,48%			6,39%	3,51%	4,19%	3,85%	
diumenge	1,18%	1,18%	1,58%	1,50%	1,55%	1,63%	1,76%			2,10%	1,34%	1,58%	1,54%	
VOLUM PER LONGITUD														
2-6 m	92,51%	92,00%	91,87%	92,45%	91,89%	92,09%	91,55%		92,46%	91,32%	91,56%	92,42%	92,02%	
6-X m	6,41%	6,57%	6,45%	6,23%	6,46%	5,92%	6,32%		5,58%	6,98%	7,09%	6,33%	6,43%	
0-2 m	1,08%	1,44%	1,68%	1,32%	1,65%	1,99%	2,13%		1,97%	1,70%	1,35%	1,25%	1,54%	
HORA PUNTA														
Dia	28	23	3	16	12	2	5		29	4	1	2		
Hora	07.00	18.00	17.00	18.00	18.00	18.00	19.00		18.00	17.00	12.00	07.00		
Volum	1,556	1,672	1,780	1,649	1,795	1,854	1,709		1,755	1,576	1,522	1,501		
HORES 30 - 50 - 100														
Hora 30	Data:	15-03			Hora:	17.00				Volum:	1,685			
Hora 50	Data:	17-03			Hora:	18.00				Volum:	1,648			
Hora 100	Data:	01-06			Hora:	18.00				Volum:	1,596			
INDEX DE FIABILITAT														
IFA	63,41%													
VELOCITAT MITJANA PER SENTIT														
> el Far d'Empord												51,87	km/h	
> el Vendrell												51,52	km/h	
VELOCITAT MITJANA														
Velocitat													51,70	km/h

Estació: 40311938 - el Prat de Llobregat_(C-31) (Prat-02) (Permanent)												C-31 PK 192.998			
Carrils: 1-6												Data llista: 14/10/2020		el Prat de Llobregat_(C-31) (Prat-02)	
2019	Gener	Febrer	Març	Abril	Maig	Juny	Juliol	Agost	Set.	Oct.	Nov.	Des.	IMD		
DIES AFORATS															
dies totals	31	28	31	2									92		
dl. a dv.	23	20	21	2									66		
dissabtes	4	4	5										13		
diumenges	4	4	5										13		
INTENSITATS MITJANES															
IMD	22,802	26,387	28,143	15,849									23,280		
IMD dl. a dv.	25,464	28,798	31,172	22,188									26,795		
IMD dissabtes	15,394	18,530	19,624										13,754		
IMD diumenges	16,902	22,191	21,516										15,526		
INTENSITATS MITJANES DE PESANTS															
IMD	1,139	1,179	1,246	758									1,081		
IMD dl. a dv.	1,335	1,377	1,467	1,061									1,307		
IMD dissabtes	685	716	733										545		
IMD diumenges	608	656	657										491		
FACTORS															
Factor L	1,0523	0,9305	0,8596	1,2076									1,0000		
Factor S													0,8704		
FACTORS PESANTS															
Factor L	0,9785	0,9491	0,8911	1,2322									1,0000		
Factor S													0,8275		
VOLUM PER SENTIT															
> el Far d'Empord	18,61%	17,57%	17,80%	15,96%									17,94%		
> el Vendrell	81,39%	82,43%	82,20%	84,04%									82,06%		
VOLUM PESANTS PER SENTIT															
> el Far d'Empord	33,57%	33,99%	33,87%	26,45%									33,66%		
> el Vendrell	66,43%	66,01%	66,13%	73,55%									66,34%		
VOLUM PER DIA DE LA SETMANA															
dilluns	16,47%	16,52%	15,96%										16,32%		
dimarts	13,92%	14,58%	14,48%										14,29%		
dimecres	15,58%	13,40%	15,06%										14,75%		
dijous	16,95%	16,27%	16,07%										16,47%		
divendres	16,91%	17,19%	17,46%										17,21%		
dissabte	9,61%	10,03%	10,00%										9,89%		
diumenge	10,56%	12,01%	10,96%										11,16%		
VOLUM PESANTS PER DIA DE LA SETMANA															
dilluns	16,83%	17,10%	16,20%										16,71%		
dimarts	15,02%	16,53%	16,14%										15,83%		
dimecres	17,01%	14,60%	16,69%										16,17%		
dijous	17,49%	17,44%	17,72%										17,54%		
divendres	17,46%	17,72%	17,29%										17,48%		
dissabte	8,58%	8,67%	8,42%										8,54%		
diumenge	7,61%	7,95%	7,54%										7,69%		
VOLUM PER LONGITUD															
2-6 m	90,69%	91,19%	91,17%	89,83%									90,98%		
6-X m	5,02%	4,47%	4,39%	4,78%									4,64%		
0-2 m	4,29%	4,34%	4,44%	5,39%									4,38%		
HORA PUNTA															
Dia	31	18	1	1											
Hora	18,00	08,00	08,00	07,00											
Volum	2,741	2,913	2,966	2,660											
HORES 30 - 50 - 100															
Hora 30	Data:	15-03			Hora:	17,00				Volum:	4,654				
Hora 50	Data:	20-02			Hora:	08,00				Volum:	4,563				
Hora 100	Data:	25-02			Hora:	09,00				Volum:	4,358				
INDEX DE FIABILITAT															
IFa	25,2%														
VELOCITAT MITJANA PER SENTIT															
> el Far d'Empord													61,28	km/h	
> el Vendrell													28,24	km/h	
VELOCITAT MITJANA															
Velocitat													44,76	km/h	

Estació: 100-08 - l'Hospitalet de Llobregat_(C-31) (Permanent)											C-31 PK 195.108		
Carrils: 1-6		Data llista: 03/10/2018					l'Hospitalet de Llobregat_(C-31)						
2017	Gener	Febrer	Març	Abril	Maig	Juny	Juliol	Agost	Set.	Oct.	Nov.	Des.	IMD
DIES AFORATS													
dies totals							1	19	30	19	27	12	108
dl. a dv.							1	15	21	15	19	9	80
dissabtes								2	5	2	4	2	15
diumenges								2	4	2	4	1	13
INTENSITATS MITJANES													
IMD							64,659	76,836	88,031	74,578	79,279	68,001	75,139
IMD dl. a dv.							90,523	80,579	95,617	76,107	85,863	77,463	84,249
IMD dissabtes							69,103	73,673	75,677	67,742	37,510	37,510	52,074
IMD diumenges							65,849	64,464	64,464	65,836	57,896	51,183	49,553
INTENSITATS MITJANES DE PESANTS													
IMD							3,008	3,338	3,703	4,456	4,690	4,189	3,894
IMD dl. a dv.							4,211	3,688	4,205	4,790	5,327	4,971	4,527
IMD dissabtes								2,621	2,569	4,198	3,428	2,018	2,368
IMD diumenges								2,306	2,325	3,039	2,766	2,446	2,112
FACTORS													
Factor L							0,9307	1,0455	0,8811	1,1070	0,9812	1,0876	1,0000
Factor S													0,8866
FACTORS PESANTS													
Factor L							1,0751	1,2276	1,0766	0,9451	0,8498	0,9107	1,0000
Factor S													0,8556
VOLUM PER SENTIT													
> el Far d'Empord							54,99%	56,56%	55,12%	55,10%	53,44%	61,84%	55,59%
> el Vendrell							45,01%	43,44%	44,88%	44,90%	46,56%	38,16%	44,41%
VOLUM PESANTS PER SENTIT													
> el Far d'Empord							46,47%	48,11%	46,53%	60,21%	56,98%	79,13%	56,16%
> el Vendrell							53,53%	51,89%	53,47%	39,79%	43,02%	20,87%	43,84%
VOLUM PER DIA DE LA SETMANA													
dilluns								15,58%	13,97%	11,19%	13,40%	9,55%	12,66%
dimarts								15,97%	15,79%	14,35%	15,31%	10,96%	14,54%
dimecres								13,91%	15,75%	15,36%	15,20%	19,81%	15,87%
dijous								13,59%	15,85%	13,75%	16,36%	19,73%	15,78%
divendres								16,22%	16,20%	18,94%	17,08%	20,64%	17,87%
dissabte								12,66%	11,98%	14,12%	12,21%	8,17%	11,67%
diumenge								12,07%	10,48%	12,29%	10,44%	11,15%	11,32%
VOLUM PESANTS PER DIA DE LA SETMANA													
dilluns								15,96%	13,77%	9,97%	11,83%	7,24%	11,67%
dimarts								17,37%	16,90%	15,44%	14,25%	11,10%	15,14%
dimecres								14,71%	17,07%	19,23%	20,31%	23,00%	18,74%
dijous								14,36%	16,77%	14,16%	17,60%	19,87%	16,50%
divendres								16,76%	16,59%	18,66%	17,04%	22,76%	18,48%
dissabte								11,08%	9,92%	13,07%	10,50%	7,25%	10,20%
diumenge								9,75%	8,98%	9,46%	8,47%	8,78%	9,09%
VOLUM PER LONGITUD													
2-6 m							65,90%	65,13%	65,21%	75,53%	74,85%	78,84%	70,60%
6-X m							4,65%	4,41%	4,19%	6,06%	5,90%	6,22%	5,18%
0-2 m							29,44%	30,46%	30,60%	18,41%	19,25%	14,94%	24,22%
HORA PUNTA													
Dia							31	30	18	19	1	20	
Hora							08.00	08.00	08.00	18.00	04.00	18.00	
Volum							5,814	6,226	7,787	7,623	8,730	8,054	
HORES 30 - 50 - 100													
Hora 30	Data: 16-11												Volum: 7,266
Hora 50	Data: 19-10												Volum: 7,077
Hora 100	Data: 27-10												Volum: 6,672
INDEX DE FIABILITAT													
IFa	22,32%												
VELOCITAT MITJANA PER SENTIT													
> el Far d'Empord													59,71 km/h
> el Vendrell													64,57 km/h
VELOCITAT MITJANA													
Velocitat	62,14 km/h												

Estació: 33119888 - l'Hospitalet de Llobregat_(C-31) (Permanent)													C-31 PK 198.4	
Carrils: 1-6			Data llista: 19/09/2019					l'Hospitalet de Llobregat_(C-31)						
2018	Gener	Febrer	Març	Abril	Maig	Juny	Juliol	Agost	Set.	Oct.	Nov.	Des.	IMD	
DIES AFORATS														
dies totals	31	28	31	30	31	30	31	24	30	30	25	28	349	
dl. a dv.	23	20	22	21	23	21	22	18	20	23	17	20	250	
dissabtes	4	4	5	4	4	5	4	3	5	4	4	4	50	
diumenges	4	4	4	5	4	4	5	3	5	3	4	4	49	
INTENSITATS MITJANES														
IMD	95,546	63,339	77,164	109,736	111,086	115,788	112,666	95,371	108,360	109,204	108,194	103,002	100,989	
IMD dl. a dv.	102,005	66,888	85,411	118,271	118,809	125,111	122,075	103,055	116,883	117,251	116,218	108,381	108,543	
IMD dissabtes	84,881	61,964	62,038	100,690	100,530	99,190	93,436	82,303	93,962	97,470	96,957	96,022	89,019	
IMD diumenges	73,915	46,966	51,055	76,109	83,029	85,771	84,852	70,023	80,145	80,698	79,311	83,088	75,078	
INTENSITATS MITJANES DE PESANTS														
IMD	2,668	1,751	2,176	3,175	3,213	3,387	3,201	2,742	3,202	3,410	3,138	2,796	2,911	
IMD dl. a dv.	3,012	1,972	2,526	3,581	3,614	3,837	3,614	3,026	3,588	3,814	3,566	3,134	3,280	
IMD dissabtes	1,935	1,370	1,506	2,435	2,417	2,428	2,294	2,208	2,388	2,612	2,313	2,090	2,162	
IMD diumenges	1,686	1,025	1,099	1,884	2,004	2,093	2,045	1,860	2,089	2,187	1,824	1,808	1,812	
FACTORS														
Factor L	1,0641	1,6227	1,2708	0,9177	0,9136	0,8676	0,8892	1,0533	0,9286	0,9257	0,9340	1,0015	1,0000	
Factor S													0,9303	
FACTORS PESANTS														
Factor L	1,0891	1,6633	1,2984	0,9158	0,9076	0,8547	0,9075	1,0840	0,9142	0,8598	0,9198	1,0465	1,0000	
Factor S													0,8874	
VOLUM PER SENTIT														
> el Far d'Empord	50,85%	51,43%	51,05%	51,22%	51,26%	51,34%	50,78%	50,82%	51,76%	52,38%	51,03%	49,64%	51,15%	
> el Vendrell	49,15%	48,57%	48,95%	48,78%	48,74%	48,66%	49,22%	49,18%	48,24%	47,62%	48,97%	50,36%	48,85%	
VOLUM PESANTS PER SENTIT														
> el Far d'Empord	54,38%	56,09%	54,44%	54,69%	54,74%	54,66%	53,56%	53,30%	53,58%	52,49%	53,56%	53,88%	54,04%	
> el Vendrell	45,62%	43,91%	45,56%	45,31%	45,26%	45,34%	46,44%	46,70%	46,42%	47,51%	46,44%	46,12%	45,96%	
VOLUM PER DIA DE LA SETMANA														
dilluns	14,52%	15,87%	13,39%	14,15%	14,74%	15,32%	15,25%	15,29%	14,67%	15,29%	15,72%	15,64%	14,99%	
dimarts	13,47%	9,72%	17,14%	15,31%	14,18%	14,98%	15,03%	14,93%	14,31%	15,20%	15,14%	14,46%	14,49%	
dimecres	14,99%	15,88%	17,30%	15,28%	15,58%	15,21%	15,47%	14,97%	15,63%	15,46%	15,35%	14,86%	15,48%	
dijous	16,54%	18,76%	16,20%	15,71%	15,75%	15,67%	15,75%	15,61%	15,92%	15,70%	14,55%	15,27%	15,92%	
divendres	16,88%	15,20%	15,06%	16,60%	16,16%	15,97%	15,93%	16,34%	16,51%	15,05%	15,97%	14,93%	15,88%	
dissabte	12,61%	13,98%	11,48%	13,07%	12,92%	12,25%	11,83%	12,35%	12,39%	12,75%	12,80%	13,32%	12,62%	
diumenge	10,98%	10,59%	9,44%	9,88%	10,67%	10,60%	10,74%	10,51%	10,57%	10,56%	10,47%	11,52%	10,55%	
VOLUM PESANTS PER DIA DE LA SETMANA														
dilluns	14,74%	16,79%	13,89%	14,44%	14,75%	15,89%	15,55%	15,37%	14,33%	15,61%	16,09%	17,11%	15,39%	
dimarts	14,60%	9,98%	17,82%	16,51%	15,05%	15,84%	15,66%	15,51%	15,09%	15,85%	16,67%	15,08%	15,30%	
dimecres	16,14%	16,64%	18,38%	16,22%	16,73%	16,09%	16,28%	15,89%	16,48%	16,20%	16,55%	15,52%	16,41%	
dijous	17,66%	21,11%	17,13%	16,30%	16,93%	16,46%	16,66%	15,66%	16,80%	16,76%	15,07%	15,82%	16,81%	
divendres	17,59%	15,94%	15,69%	17,17%	16,85%	16,63%	16,54%	16,34%	17,33%	15,49%	16,81%	16,55%	16,56%	
dissabte	10,29%	11,18%	9,88%	10,91%	10,76%	10,25%	10,21%	11,52%	10,65%	10,94%	10,51%	10,68%	10,63%	
diumenge	8,97%	8,36%	7,20%	8,44%	8,92%	8,84%	9,10%	9,32%	9,15%	8,29%	9,24%	8,29%	8,81%	
VOLUM PER LONGITUD														
2-6 m	94,81%	94,95%	94,95%	94,95%	94,95%	94,91%	95,00%	94,92%	94,88%	94,42%	94,74%	95,00%	94,87%	
6-X m	2,81%	2,76%	2,82%	2,89%	2,91%	2,92%	2,84%	2,88%	2,93%	3,15%	2,88%	2,71%	2,88%	
0-2 m	2,38%	2,29%	2,23%	2,16%	2,15%	2,17%	2,16%	2,20%	2,18%	2,43%	2,38%	2,29%	2,25%	
HORA PUNTA														
Dia	15	23	21	12	7	4	2	31	25	15	7	10		
Hora	08.00	08.00	08.00	08.00	08.00	08.00	08.00	14.00	08.00	08.00	08.00	08.00		
Volum	8,742	8,544	8,720	8,796	8,789	8,792	8,472	7,983	8,568	8,598	8,820	8,874		
HORES 30 - 50 - 100														
Hora 30	Data:	15-05											Volum: 8,658	
Hora 50	Data:	29-05											Volum: 8,569	
Hora 100	Data:	21-09											Volum: 8,379	
ÍNDEX DE FIABILITAT														
IFa	90,88%													
VELOCITAT MITJANA PER SENTIT														
> el Far d'Empord													56,18	km/h
> el Vendrell													64,68	km/h
VELOCITAT MITJANA														
Velocitat													60,43	km/h

Estació: 40312158 - Badalona_(C-31) (Permanent)												C-31 PK 214.713			
Carrils: 1-6		Data llista: 14/10/2020										Badalona_(C-31)			
2019	Gener	Febrer	Març	Abril	Maig	Juny	Juliol	Agost	Set.	Oct.	Nov.	Des.	IMD		
DIES AFORATS															
dies totals	24	28	31	30	31	23	31	31	30	30	30	29	348		
dl. a dv.	19	20	21	22	23	15	23	22	21	23	21	20	250		
dissabtes	3	4	5	4	4	4	4	5	4	4	5	4	50		
diumenges	2	4	5	4	4	4	4	4	5	3	4	5	48		
INTENSITATS MITJANES															
IMD	54,699	59,797	62,148	63,138	76,156	81,235	83,272	66,178	74,768	71,220	74,792	74,203	70,182		
IMD dl. a dv.	61,692	64,153	66,337	66,313	80,923	84,515	86,661	69,418	79,298	75,792	80,375	79,173	74,575		
IMD dissabtes	34,217	50,500	56,518	59,001	65,843	75,553	75,708	60,216	65,044	63,054	66,693	66,312	61,800		
IMD diumenges	40,218	47,313	46,832	51,400	62,634	70,520	73,890	55,939	61,840	56,525	54,974	57,243	56,803		
INTENSITATS MITJANES DE PESANTS															
IMD	1,968	2,027	2,259	2,059	2,960	3,801	3,484	2,373	2,810	2,660	2,517	2,238	2,599		
IMD dl. a dv.	2,534	2,461	2,739	2,497	3,597	4,267	4,014	2,810	3,390	3,272	3,159	2,766	3,126		
IMD dissabtes	590	1,038	1,301	1,189	1,595	3,011	2,413	1,521	1,604	1,382	1,166	1,150	1,516		
IMD diumenges	517	844	817	737	1,143	2,265	1,904	1,042	1,117	874	661	685	1,064		
FACTORS															
Factor L	1,2088	1,1624	1,1242	1,1246	0,9216	0,8824	0,8605	1,0743	0,9404	0,9839	0,9278	0,9419	1,0000		
Factor S													0,9415		
FACTORS PESANTS															
Factor L	1,2337	1,2699	1,1412	1,2519	0,8689	0,7326	0,7787	1,1123	0,9221	0,9551	0,9894	1,1300	1,0000		
Factor S													0,8322		
VOLUM PER SENTIT															
> el Far d'Empord	42,79%	39,81%	40,42%	46,13%	49,22%	49,71%	49,56%	50,17%	50,02%	50,86%	50,12%	50,17%	47,83%		
> el Vendrell	57,21%	60,19%	59,58%	53,87%	50,78%	50,29%	50,44%	49,83%	49,98%	49,14%	49,88%	49,83%	52,17%		
VOLUM PESANTS PER SENTIT															
> el Far d'Empord	35,80%	28,96%	27,88%	42,36%	52,92%	47,41%	48,82%	51,54%	53,58%	53,79%	53,37%	53,52%	46,93%		
> el Vendrell	64,20%	71,04%	72,12%	57,64%	47,08%	52,59%	51,18%	48,46%	46,42%	46,21%	46,63%	46,48%	53,07%		
VOLUM PER DIA DE LA SETMANA															
dilluns	11,05%	14,36%	13,40%	13,13%	14,77%	12,72%	14,19%	14,81%	15,07%	13,18%	14,92%	15,49%	13,96%		
dimarts	16,76%	15,51%	15,36%	13,15%	15,31%	14,64%	14,15%	14,67%	14,41%	15,59%	15,17%	15,41%	15,01%		
dimecres	16,66%	15,98%	15,74%	16,45%	14,33%	15,08%	14,57%	15,10%	14,08%	15,95%	15,45%	14,93%	15,36%		
dijous	17,56%	15,39%	15,75%	16,41%	15,36%	15,45%	15,48%	15,00%	15,68%	16,29%	15,74%	15,53%	15,82%		
divendres	18,65%	15,40%	15,95%	16,09%	16,12%	16,42%	16,06%	15,34%	16,52%	14,88%	15,48%	14,85%	15,96%		
dissabte	8,88%	12,06%	13,01%	13,23%	12,36%	13,29%	12,94%	13,01%	12,43%	12,71%	12,74%	12,77%	12,50%		
diumenge	10,43%	11,30%	10,78%	11,53%	11,76%	12,40%	12,63%	12,09%	11,81%	11,39%	10,50%	11,02%	11,47%		
VOLUM PESANTS PER DIA DE LA SETMANA															
dilluns	11,24%	17,65%	14,28%	14,63%	16,91%	12,51%	15,73%	16,73%	17,66%	15,76%	18,28%	20,36%	16,06%		
dimarts	19,69%	17,84%	19,36%	14,90%	18,49%	16,73%	15,89%	17,39%	15,99%	18,53%	18,18%	19,28%	17,69%		
dimecres	18,36%	17,95%	16,65%	20,17%	15,89%	15,93%	16,07%	18,05%	15,46%	17,93%	18,16%	15,91%	17,20%		
dijous	19,73%	17,13%	18,88%	20,44%	18,34%	17,84%	18,54%	16,00%	18,85%	19,30%	19,08%	17,21%	18,44%		
divendres	23,04%	16,16%	17,44%	16,65%	17,17%	17,15%	16,14%	16,46%	18,19%	16,28%	15,99%	15,54%	17,15%		
dissabte	4,23%	7,31%	8,23%	8,15%	7,68%	11,32%	9,86%	9,13%	8,17%	7,48%	6,58%	7,34%	8,02%		
diumenge	3,71%	5,95%	5,17%	5,06%	5,51%	8,51%	7,78%	6,25%	5,68%	4,72%	3,73%	4,37%	5,57%		
VOLUM PER LONGITUD															
2-6 m	91,82%	91,65%	91,33%	92,03%	90,48%	88,90%	87,87%	91,85%	91,73%	91,10%	91,38%	92,56%	90,97%		
6-X m	3,76%	3,39%	3,57%	3,30%	3,94%	4,60%	4,23%	3,59%	3,72%	3,85%	3,34%	2,97%	3,70%		
0-2 m	4,42%	4,96%	5,10%	4,68%	5,57%	6,50%	7,90%	4,56%	4,55%	5,05%	5,28%	4,48%	5,33%		
HORA PUNTA															
Dia	31	14	19	8	8	27	25	1	25	24	7	25			
Hora	08.00	08.00	08.00	08.00	08.00	08.00	18.00	18.00	08.00	08.00	07.00	12.00			
Volum	6,231	6,253	6,429	6,597	6,680	6,648	7,580	6,177	6,550	6,616	6,556	8,276			
HORES 30 - 50 - 100															
Hora 30	Data:	29-05				Hora:	08.00					Volum:	6,665		
Hora 50	Data:	28-06				Hora:	18.00					Volum:	6,555		
Hora 100	Data:	06-06				Hora:	18.00					Volum:	6,452		
INDEX DE FIABILITAT															
IFA	89,86%														
VELOCITAT MITJANA PER SENTIT															
> el Far d'Empord													85,91	km/h	
> el Vendrell													91,02	km/h	
VELOCITAT MITJANA															
Velocitat														88,47	km/h



Estació: CE353127
Carrils: 2+2

Municipi: Castell d'Aro

Carretera: C-31 **PK: 311+840**
Comarca: Baix Empordà

2018	gen.	febr.	març	abr.	maig	juny	jul.	ag.	set.	oct.	nov.	des.	IMD
dies	31	28	31	30	31	30	31	31	30	31	30	31	365
dl. a dv.	23	20	22	21	23	21	22	23	20	23	22	21	261
dissabtes	4	4	5	4	4	5	4	4	5	4	4	5	52
diumenges	4	4	4	5	4	4	5	4	5	4	4	5	52
2019													
DIES AFORATS													
dies d'aforament	0	0	31	30	31	30	31	0	31	31	30	31	276
dl. a dv.	23	20	21	22	23	20	23	22	21	23	21	22	261
dissabtes	4	4	5	4	4	5	4	5	4	4	5	4	52
diumenges	4	4	5	4	4	5	4	4	5	4	4	5	52
INTENSITATS MITJANES													
IMD	0	0	32699	36437	35452	45421	52172	0	58894	29830	28675	25523	38361
IMD dl. a dv.	0	0	31008	35462	34806	42245	49592	0	62110	29062	28903	25691	28208
IMD dissabtes	0	0	37147	39689	36504	52780	60664	0	58404	32685	29297	25423	30954
IMD diumenges	0	0	35356	38545	38109	50765	58514	0	57553	31390	26702	24865	31072
INTENSITATS MITJANES DE PESANTS													
IMD	0	0	1595	1718	1778	1949	2063	0	1786	1502	1482	1185	1673
IMD dl. a dv.	0	0	2044	2070	2146	2411	2392	0	1777	1813	1870	1466	1500
IMD dissabtes	0	0	757	873	837	1185	1208	0	2126	701	639	661	741
IMD diumenges	0	0	546	628	601	867	1024	0	1908	513	496	369	606
COEFICIENTS DE TOTALS													
Factor L	0,00000	0,00000	1,17314	1,05281	1,08207	0,84457	0,73528	0,00000	0,65136	1,28601	1,33779	1,50299	1,00000
Factor S	0,00000	0,00000	1,04832	1,02945	1,02052	1,06444	1,05760	0,00000	0,98099	1,02925	0,99107	0,99392	1,02841
COEFICIENTS DE PESANTS													
Factor L	0,00000	0,00000	1,04891	0,97337	0,94096	0,85801	0,81080	0,00000	0,93649	1,11371	1,12872	1,41134	1,00000
Factor S	0,00000	0,00000	0,80537	0,81784	0,81004	0,83583	0,84754	0,00000	1,03850	0,80994	0,80094	0,81464	0,84248
VOLUM TOTAL DE VEHICLES PER SENTIT													
Sentit 1	0,00%	0,00%	50,14%	50,29%	50,62%	50,94%	50,88%	0,00%	50,26%	52,00%	51,06%	55,16%	51,06%
Sentit 2	0,00%	0,00%	49,86%	49,71%	49,38%	49,06%	49,12%	0,00%	49,74%	48,00%	48,94%	44,84%	48,94%
VOLUM DE VEHICLES PESANTS PER SENTIT													
Sentit 1	0,00%	0,00%	48,16%	48,35%	47,61%	47,65%	48,29%	0,00%	47,81%	48,59%	47,30%	51,44%	48,25%
Sentit 2	0,00%	0,00%	51,84%	51,65%	52,39%	52,35%	51,71%	0,00%	52,19%	51,41%	52,70%	48,56%	51,75%
VOLUM DE VEHICLES PER DIA DE LA SETMANA													
Dilluns	0,00%	0,00%	13,15%	12,95%	13,07%	14,43%	13,48%	0,00%	14,98%	13,75%	13,73%	14,96%	10,38%
Dimarts	0,00%	0,00%	12,82%	12,96%	12,84%	11,99%	12,29%	0,00%	15,62%	13,08%	13,66%	13,60%	9,90%
Dimecres	0,00%	0,00%	12,88%	13,41%	13,68%	11,91%	12,88%	0,00%	15,04%	12,71%	14,37%	12,74%	9,97%
Dijous	0,00%	0,00%	13,42%	14,46%	13,90%	12,42%	12,83%	0,00%	14,09%	14,31%	14,15%	14,15%	10,31%
Divendres	0,00%	0,00%	15,70%	15,74%	16,37%	16,35%	16,20%	0,00%	13,06%	15,65%	16,05%	16,43%	11,80%
Dissabte	0,00%	0,00%	16,41%	15,46%	14,75%	16,77%	16,45%	0,00%	13,71%	15,56%	14,67%	14,22%	11,50%
Diumenge	0,00%	0,00%	15,62%	15,02%	15,39%	16,13%	15,87%	0,00%	13,51%	14,94%	13,37%	13,90%	11,15%
VOLUM DE PESANTS PER DIA DE LA SETMANA													
Dilluns	0,00%	0,00%	17,05%	15,58%	17,36%	14,77%	16,14%	0,00%	17,97%	17,85%	17,35%	19,99%	12,84%
Dimarts	0,00%	0,00%	17,68%	18,66%	17,73%	16,74%	16,62%	0,00%	10,06%	18,22%	18,63%	17,60%	12,66%
Dimecres	0,00%	0,00%	17,39%	18,58%	15,38%	17,08%	16,72%	0,00%	7,78%	16,75%	19,45%	16,21%	12,11%
Dijous	0,00%	0,00%	18,43%	18,23%	17,99%	17,17%	16,52%	0,00%	16,36%	18,35%	17,94%	16,94%	13,16%
Divendres	0,00%	0,00%	18,12%	16,31%	19,71%	19,70%	18,32%	0,00%	16,29%	17,01%	15,86%	16,86%	13,18%
Dissabte	0,00%	0,00%	6,57%	7,36%	6,88%	8,40%	8,49%	0,00%	16,62%	6,83%	6,06%	7,95%	6,26%
Diumenge	0,00%	0,00%	4,75%	5,29%	4,94%	6,14%	7,19%	0,00%	14,91%	5,00%	4,70%	4,44%	4,78%
LONGITUD DE VEHICLES													
0-2 m(m%)	S/D	S/D	S/D	S/D	S/D	S/D	S/D	S/D	S/D	S/D	S/D	S/D	0,00%
2-6 m(m%)	0,00%	0,00%	95,12%	95,28%	94,99%	95,71%	96,05%	0,00%	96,97%	94,97%	94,83%	95,36%	71,61%
6-X m(m%)	0,00%	0,00%	4,88%	4,72%	5,01%	4,29%	3,95%	0,00%	3,03%	5,03%	5,17%	4,64%	3,39%
VELOCITAT MITJANA PER SENTIT													
Sentit 1	km/h	S/D	S/D	S/D	S/D	S/D	S/D	S/D	S/D	S/D	S/D	S/D	0,00
Sentit 2	km/h	S/D	S/D	S/D	S/D	S/D	S/D	S/D	S/D	S/D	S/D	S/D	0,00
VELOCITAT MITJANA													
km/h	S/D	S/D	S/D	S/D	S/D	S/D	S/D	S/D	S/D	S/D	S/D	S/D	0,00

Estació: 40313187 - Platja d'Aro_(C-31) (Permanent)											C-31 PK 318.2			
Carrils: 1-4											Data llista: 14/10/2020		Platja d'Aro_(C-31)	
2019	Gener	Febrer	Març	Abril	Maig	Juny	Juliol	Agost	Set.	Oct.	Nov.	Des.	IMD	
DIES AFORATS														
dies totals	24	24	28	24	31	30	31	31	30	30	30	29	342	
dl. a dv.	18	16	20	18	23	20	23	22	21	23	21	20	245	
dissabtes	3	4	4	3	4	5	4	5	4	4	5	4	49	
diumenges	3	4	4	3	4	5	4	4	5	3	4	5	48	
INTENSITATS MITJANES														
IMD	24,503	26,921	29,234	33,148	32,132	39,689	45,630	54,532	35,206	28,628	27,490	26,493	33,686	
IMD dl. a dv.	25,658	27,020	28,706	31,730	32,073	38,301	43,616	54,448	34,520	28,304	27,993	26,966	33,307	
IMD dissabtes	23,761	27,795	31,425	38,077	32,663	44,266	52,062	56,503	35,751	30,557	27,648	26,717	35,937	
IMD diumenges	19,466	25,550	29,682	35,310	31,894	42,047	49,272	52,981	38,089	28,316	24,818	23,905	33,443	
INTENSITATS MITJANES DE PESANTS														
IMD	3,227	3,723	4,126	21,322	21,240	26,123	6,571	4,400	3,523	3,136	3,054	2,792	8,590	
IMD dl. a dv.	3,829	4,296	4,721	20,148	21,315	25,201	7,960	4,885	4,025	3,661	3,649	3,291	8,885	
IMD dissabtes	2,056	2,576	2,922	25,584	21,801	29,539	3,441	3,480	2,358	2,033	1,819	1,870	8,378	
IMD diumenges	1,394	2,001	2,358	22,931	20,302	27,314	2,755	2,890	2,178	1,618	1,315	1,221	7,427	
FACTORS														
Factor L	1,2981	1,2327	1,1603	1,0497	1,0385	0,8696	0,7637	0,6117	0,9649	1,1768	1,1899	1,2351	1,0000	
Factor S													1,0119	
FACTORS PESANTS														
Factor L	2,3207	2,0679	1,8821	0,4410	0,4168	0,3526	1,1162	1,8187	2,2077	2,4272	2,4348	2,6996	1,0000	
Factor S													0,9684	
VOLUM PER SENTIT														
> el Far d'Empord	49,20%	49,61%	49,51%	49,70%	49,97%	50,02%	49,99%	49,76%	48,66%	49,96%	49,58%	49,45%	49,66%	
> el Vendrell	50,80%	50,39%	50,49%	50,30%	50,03%	50,98%	50,01%	50,24%	51,34%	50,04%	50,42%	50,55%	50,34%	
VOLUM PESANTS PER SENTIT														
> el Far d'Empord	53,44%	53,94%	52,70%	52,82%	53,16%	52,46%	52,12%	52,03%	52,02%	53,23%	54,19%	54,14%	52,82%	
> el Vendrell	46,56%	46,06%	47,30%	47,18%	46,84%	47,54%	47,88%	47,97%	47,98%	46,77%	45,81%	45,86%	47,18%	
VOLUM PER DIA DE LA SETMANA														
dilluns	14,48%	13,67%	13,50%	12,91%	13,43%	14,72%	13,98%	14,37%	13,91%	12,12%	14,09%	14,84%	13,84%	
dimarts	13,80%	13,83%	13,35%	10,25%	13,28%	12,49%	12,98%	13,78%	13,61%	13,70%	14,01%	14,38%	13,26%	
dimecres	14,96%	14,26%	13,43%	14,32%	13,69%	12,45%	13,62%	14,25%	12,65%	14,00%	14,43%	13,33%	13,80%	
dijous	15,13%	13,44%	13,89%	15,38%	14,28%	12,94%	11,35%	13,75%	13,56%	15,00%	14,25%	14,46%	14,00%	
divendres	16,50%	16,31%	15,96%	16,22%	16,51%	16,34%	16,37%	15,14%	16,30%	15,78%	15,87%	15,70%	16,07%	
dissabte	13,81%	14,84%	15,36%	16,04%	14,58%	15,93%	16,29%	14,81%	14,50%	15,26%	14,41%	14,41%	15,03%	
diumenge	11,32%	13,64%	14,50%	14,88%	14,23%	15,13%	15,41%	13,89%	15,45%	14,14%	12,94%	12,89%	14,07%	
VOLUM PESANTS PER DIA DE LA SETMANA														
dilluns	16,78%	15,52%	15,39%	10,85%	13,26%	14,45%	20,42%	15,68%	16,37%	14,20%	16,27%	18,95%	15,75%	
dimarts	14,90%	16,40%	16,01%	9,86%	13,30%	12,44%	19,57%	15,60%	16,30%	17,23%	17,24%	18,54%	15,65%	
dimecres	17,07%	16,62%	15,88%	14,79%	13,68%	12,37%	20,43%	15,98%	13,49%	16,76%	18,39%	15,21%	15,97%	
dijous	17,64%	15,38%	16,33%	16,16%	14,29%	12,88%	13,11%	14,95%	16,78%	18,01%	17,53%	15,78%	15,77%	
divendres	18,41%	18,41%	18,11%	16,78%	17,03%	16,77%	12,75%	17,09%	18,68%	17,10%	15,95%	15,71%	16,91%	
dissabte	9,07%	9,95%	10,12%	16,64%	14,73%	16,15%	7,62%	11,31%	9,56%	9,30%	8,48%	9,57%	11,08%	
diumenge	6,15%	7,73%	8,16%	14,92%	13,72%	14,94%	6,10%	9,39%	8,83%	7,40%	6,13%	6,25%	9,17%	
VOLUM PER LONGITUD														
2-6 m	69,83%	68,89%	67,43%	31,52%	31,58%	31,12%	82,22%	88,59%	87,41%	86,42%	87,05%	87,74%	72,11%	
6-X m	27,73%	28,45%	29,68%	67,05%	66,93%	66,86%	14,73%	8,10%	9,94%	11,37%	11,07%	10,41%	25,50%	
0-2 m	2,43%	2,65%	2,90%	1,44%	1,49%	2,01%	3,05%	3,31%	2,65%	2,21%	1,88%	1,85%	2,39%	
HORA PUNTA														
Dia	4	24	24	20	31	24	26	23	6	11	2	8		
Hora	17,00	18,00	19,00	12,00	18,00	12,00	18,00	18,00	18,00	18,00	18,00	16,00		
Volum	2,362	2,959	2,989	4,231	3,454	4,116	4,362	5,060	4,096	3,064	2,929	2,560		
HORES 30 - 50 - 100														
Hora 30	Data:	26-07			Hora:	18,00				Volum:	4,362			
Hora 50	Data:	06-08			Hora:	18,00				Volum:	4,218			
Hora 100	Data:	15-08			Hora:	11,00				Volum:	3,957			
INDEX DE FIABILITAT														
IFA	88,38%													
VELOCITAT MITJANA PER SENTIT														
> el Far d'Empord													108,44	km/h
> el Vendrell													113,94	km/h
VELOCITAT MITJANA														
Velocitat													111,19	km/h

Estació: 40313217 - Calonge_(C-31) (Permanent)												C-31 PK 321.657		
Carrils: 1-4		Data llista: 14/10/2020										Calonge_(C-31)		
2019	Gener	Febrer	Març	Abril	Maig	Juny	Juliol	Agost	Set.	Oct.	Nov.	Des.	IMD	
DIES AFORATS														
dies totals	31	28	31	30	31	30	31	31	26	30	30	29	358	
dl. a dv.	23	20	21	22	23	20	23	22	19	23	21	20	257	
dissabtes	4	4	5	4	4	5	4	5	3	4	5	4	51	
diumenges	4	4	5	4	4	5	4	4	4	3	4	5	50	
INTENSITATS MITJANES														
IMD	23,040	25,288	27,371	30,372	29,848	36,334	41,879	48,889	31,706	26,670	25,701	24,534	31,015	
IMD dl. a dv.	24,349	25,827	27,413	30,199	30,245	35,526	40,743	49,128	31,032	26,734	26,515	25,279	31,112	
IMD dissabtes	21,868	25,186	28,364	32,242	29,366	39,539	45,826	49,871	32,389	27,831	24,978	24,040	32,091	
IMD diumenges	17,667	22,697	26,171	29,372	28,342	37,171	43,612	46,714	34,395	25,190	22,353	21,304	29,596	
INTENSITATS MITJANES DE PESANTS														
IMD	3,189	3,618	3,981	4,307	4,361	5,087	5,800	5,927	4,157	1,373	1,401	1,281	3,707	
IMD dl. a dv.	3,760	4,193	4,550	4,834	4,984	5,593	6,300	6,455	4,500	1,712	1,766	1,592	4,182	
IMD dissabtes	2,093	2,431	2,840	3,351	3,145	4,176	4,901	4,945	3,358	637	628	692	2,796	
IMD diumenges	1,429	1,930	2,275	2,626	2,463	3,472	4,197	4,269	3,241	418	351	320	2,255	
FACTORS														
Factor L	1,2777	1,2046	1,1349	1,0302	1,0286	0,8758	0,7636	0,6333	1,0026	1,1637	1,1734	1,2307	1,0000	
Factor S													0,9975	
FACTORS PESANTS														
Factor L	1,1122	0,9976	0,9192	0,8651	0,8392	0,7478	0,6639	0,6480	0,9295	2,4432	2,3688	2,6279	1,0000	
Factor S													0,8868	
VOLUM PER SENTIT														
> el Far d'Empord	50,16%	50,43%	50,39%	50,41%	50,74%	50,62%	50,62%	50,65%	49,26%	50,63%	50,35%	50,15%	50,41%	
> el Vendrell	49,84%	49,57%	49,61%	49,59%	49,26%	49,38%	49,38%	49,35%	50,74%	49,37%	49,65%	49,85%	49,59%	
VOLUM PESANTS PER SENTIT														
> el Far d'Empord	47,75%	48,32%	48,49%	49,06%	49,43%	49,20%	48,96%	49,18%	47,99%	48,59%	48,43%	48,75%	48,78%	
> el Vendrell	52,25%	51,68%	51,51%	50,94%	50,57%	50,80%	51,04%	50,82%	52,01%	51,41%	51,57%	51,25%	51,22%	
VOLUM PER DIA DE LA SETMANA														
dilluns	14,71%	13,98%	13,73%	13,20%	13,74%	14,86%	13,72%	14,41%	14,28%	12,29%	14,27%	15,19%	14,04%	
dimarts	14,12%	14,20%	13,74%	12,47%	13,63%	12,73%	12,98%	14,06%	14,12%	14,06%	14,34%	14,69%	13,75%	
dimecres	15,09%	14,56%	13,83%	14,32%	13,87%	12,68%	13,54%	14,40%	10,43%	14,28%	14,77%	13,72%	13,82%	
dijous	15,24%	13,99%	14,22%	15,16%	14,51%	13,26%	13,32%	13,85%	14,26%	15,23%	14,51%	14,49%	14,37%	
divendres	16,37%	16,23%	15,90%	16,06%	16,54%	16,31%	16,04%	15,06%	17,06%	15,69%	15,74%	15,50%	16,02%	
dissabte	13,53%	14,23%	14,86%	15,07%	14,10%	15,55%	14,58%	14,48%	14,93%	14,93%	13,92%	14,00%	14,58%	
diumenge	10,93%	12,82%	13,71%	13,73%	13,61%	14,61%	14,83%	13,66%	15,37%	13,51%	12,45%	12,40%	13,51%	
VOLUM PESANTS PER DIA DE LA SETMANA														
dilluns	16,48%	15,73%	15,32%	14,24%	15,36%	14,13%	14,72%	15,52%	14,53%	15,27%	16,80%	20,60%	15,75%	
dimarts	15,51%	16,47%	15,98%	14,78%	15,96%	15,10%	15,04%	15,58%	16,30%	18,93%	18,47%	19,45%	16,49%	
dimecres	17,01%	16,46%	16,10%	17,14%	14,67%	15,02%	15,34%	15,78%	10,74%	18,12%	20,53%	16,35%	16,12%	
dijous	17,25%	15,98%	16,54%	17,62%	16,90%	15,70%	14,99%	14,52%	16,75%	19,50%	18,44%	16,58%	16,75%	
divendres	18,00%	18,13%	17,65%	16,53%	18,68%	18,58%	17,56%	16,39%	19,36%	17,13%	15,83%	15,74%	17,44%	
dissabte	9,36%	9,60%	10,22%	11,04%	10,33%	11,73%	12,03%	11,91%	11,36%	6,67%	6,37%	7,72%	9,88%	
diumenge	6,39%	7,62%	8,19%	8,65%	8,09%	9,75%	10,31%	10,28%	10,96%	4,38%	3,56%	3,57%	7,68%	
VOLUM PER LONGITUD														
2-6 m	85,44%	84,96%	84,80%	84,93%	84,21%	84,84%	84,42%	86,21%	85,62%	93,39%	93,66%	93,98%	86,89%	
6-X m	14,00%	14,31%	14,28%	14,30%	14,79%	13,72%	14,00%	12,12%	13,17%	5,38%	5,40%	5,11%	11,95%	
0-2 m	0,55%	0,73%	0,92%	0,76%	1,00%	1,44%	1,58%	1,67%	1,21%	1,22%	0,95%	0,91%	1,15%	
HORA PUNTA														
Dia	31	24	24	20	31	24	26	14	6	11	2	6		
Hora	08,00	17,00	18,00	12,00	18,00	12,00	18,00	19,00	18,00	18,00	18,00	13,00		
Volum	2,145	2,517	2,621	3,770	3,169	3,699	3,837	4,453	3,760	2,772	2,540	2,275		
HORES 30 - 50 - 100														
Hora 30	Data:	02-08			Hora:			19,00			Volum:			3,897
Hora 50	Data:	09-08			Hora:			17,00			Volum:			3,770
Hora 100	Data:	18-08			Hora:			19,00			Volum:			3,543
INDEX DE FIABILITAT														
IFA	90,79%													
VELOCITAT MITJANA PER SENTIT														
> el Far d'Empord													115,00	km/h
> el Vendrell													117,53	km/h
VELOCITAT MITJANA														
Velocitat													116,26	km/h

Estació: 40313277 - Palamós_(C-31) (Permanent)											C-31 PK 327.7			
Carrils: 1-4		Data llista: 14/10/2020									Palamós_(C-31)			
2019	Gener	Febrer	Març	Abril	Maig	Juny	Juliol	Agost	Set.	Oct.	Nov.	Des.	IMD	
DIES AFORATS														
dies totals	31	28	25	23	31	30	31	31	30	26	17	29	332	
dl. a dv.	23	20	17	17	23	20	23	22	21	19	12	20	237	
dissabtes	4	4	4	3	4	5	4	5	4	4	3	4	48	
diumenges	4	4	4	3	4	5	4	4	5	3	2	5	47	
INTENSITATS MITJANES														
IMD	22,567	25,578	26,992	30,702	29,874	36,074	41,266	48,164	32,393	26,962	24,350	23,886	30,775	
IMD dl. a dv.	24,012	26,401	27,132	30,705	30,690	35,652	40,537	48,539	32,345	27,289	25,209	24,731	31,130	
IMD dissabtes	21,130	24,812	27,897	32,139	28,371	38,019	43,833	48,243	31,905	27,508	23,456	23,142	31,143	
IMD diumenges	16,778	22,228	25,387	29,249	27,297	36,237	42,345	46,211	33,123	24,782	20,953	20,411	28,753	
INTENSITATS MITJANES DE PESANTS														
IMD	1,432	1,661	1,761	1,879	1,930	2,147	2,265	2,064	1,806	1,689	1,372	1,277	1,774	
IMD dl. a dv.	1,822	2,091	2,191	2,307	2,401	2,594	2,716	2,421	2,186	2,096	1,709	1,576	2,176	
IMD dissabtes	601	733	841	971	925	1,233	1,339	1,335	949	787	690	700	933	
IMD diumenges	313	441	527	647	582	824	932	1,004	761	559	372	364	611	
FACTORS														
Factor L	1,2965	1,1791	1,1474	1,0139	1,0143	0,8732	0,7679	0,6414	0,9625	1,1408	1,2349	1,2588	1,0000	
Factor S													0,9891	
FACTORS PESANTS														
Factor L	1,1945	1,0407	0,9931	0,9433	0,9063	0,8388	0,8012	0,8988	0,9956	1,0385	1,2738	1,3812	1,0000	
Factor S													0,8156	
VOLUM PER SENTIT														
> el Far d'Empord	50,23%	50,20%	50,17%	49,69%	49,89%	49,88%	49,96%	50,01%	50,76%	50,07%	50,42%	50,72%	50,13%	
> el Vendrell	49,77%	49,80%	49,83%	50,31%	50,11%	50,12%	50,04%	49,99%	49,24%	49,93%	49,58%	49,28%	49,87%	
VOLUM PESANTS PER SENTIT														
> el Far d'Empord	49,77%	50,05%	49,81%	50,11%	50,34%	50,10%	50,34%	49,39%	50,79%	50,34%	66,19%	65,65%	51,68%	
> el Vendrell	50,23%	49,95%	50,19%	49,89%	49,66%	49,90%	49,66%	50,61%	49,21%	49,66%	33,81%	34,35%	48,32%	
VOLUM PER DIA DE LA SETMANA														
dilluns	15,27%	14,16%	14,15%	13,48%	13,92%	14,60%	13,75%	14,34%	14,10%	13,88%	14,67%	15,29%	14,29%	
dimarts	13,60%	14,53%	14,40%	12,39%	14,24%	13,12%	13,36%	14,21%	14,23%	14,13%	15,18%	15,07%	14,01%	
dimecres	14,99%	14,78%	14,51%	14,46%	14,03%	13,20%	13,85%	14,43%	12,90%	14,07%	15,14%	13,81%	14,19%	
dijous	15,89%	14,21%	12,60%	15,43%	14,81%	13,71%	13,59%	14,01%	14,02%	14,88%	12,69%	14,54%	14,25%	
divendres	16,32%	16,05%	16,13%	15,92%	16,31%	15,97%	15,70%	14,98%	16,07%	15,29%	16,33%	15,24%	15,87%	
dissabte	13,34%	13,86%	14,77%	14,83%	13,60%	15,06%	15,14%	14,32%	14,06%	14,60%	13,73%	13,84%	14,28%	
diumenge	10,59%	12,41%	13,44%	13,50%	13,09%	14,35%	14,62%	13,71%	14,60%	13,15%	12,26%	12,21%	13,20%	
VOLUM PESANTS PER DIA DE LA SETMANA														
dilluns	18,22%	16,89%	16,90%	17,65%	16,51%	13,84%	15,91%	16,46%	17,15%	17,01%	17,23%	20,10%	17,04%	
dimarts	16,41%	18,10%	18,55%	16,17%	17,93%	17,08%	16,90%	17,01%	17,79%	18,55%	18,39%	19,78%	17,71%	
dimecres	18,19%	18,38%	18,65%	18,84%	15,67%	17,41%	17,16%	16,84%	14,05%	17,55%	18,85%	15,92%	17,28%	
dijous	19,33%	17,29%	15,73%	19,46%	19,09%	18,13%	17,28%	15,69%	18,45%	18,59%	15,07%	16,51%	17,60%	
divendres	18,74%	19,25%	19,10%	15,62%	19,63%	19,85%	18,47%	17,81%	19,04%	16,89%	19,45%	15,80%	18,36%	
dissabte	5,99%	6,30%	6,81%	7,36%	6,86%	8,20%	8,42%	9,24%	7,51%	6,67%	7,15%	7,83%	7,40%	
diumenge	3,12%	3,79%	4,27%	4,90%	4,32%	5,48%	5,86%	6,95%	6,02%	4,74%	3,86%	4,07%	4,79%	
VOLUM PER LONGITUD														
2-6 m	91,78%	91,58%	91,43%	91,84%	90,98%	91,00%	90,70%	91,94%	91,55%	91,22%	92,97%	93,29%	91,55%	
6-X m	6,47%	6,50%	6,34%	6,24%	6,60%	5,73%	5,60%	4,28%	5,50%	6,35%	5,62%	5,24%	5,77%	
0-2 m	1,75%	1,93%	2,23%	1,92%	2,42%	3,26%	3,70%	3,77%	2,95%	2,43%	1,40%	1,46%	2,68%	
HORA PUNTA														
Dia	4	23	22	20	31	24	26	14	6	4	29	13		
Hora	06.00	12.00	18.00	12.00	18.00	12.00	18.00	19.00	18.00	18.00	17.00	17.00		
Volum	2,161	2,347	2,505	3,578	3,032	3,362	3,620	4,290	3,553	2,781	2,267	2,203		
HORES 30 - 50 - 100														
Hora 30	Data:	16-08			Hora:			20.00			Volum:			3,779
Hora 50	Data:	30-08			Hora:			18.00			Volum:			3,598
Hora 100	Data:	09-08			Hora:			11.00			Volum:			3,403
INDEX DE FIABILITAT														
IFA	85,19%													
VELOCITAT MITJANA PER SENTIT														
> el Far d'Empord													98,66	km/h
> el Vendrell													97,97	km/h
VELOCITAT MITJANA														
Velocitat													98,31	km/h

Estació: 40313307 - Mont-ras_(C-31) (Permanent)											C-31 PK 330.66					
Carrils: 1-4											Data llista: 14/10/2020			Mont-ras_(C-31)		
2019	Gener	Febrer	Març	Abril	Maig	Juny	Juliol	Agost	Set.	Oct.	Nov.	Des.	IMD			
DIES AFORATS																
dies totals	26	14	21	30	31	30	31	31	30	23	30	12	309			
dl. a dv.	18	10	13	22	23	20	23	22	21	18	21	8	219			
dissabtes	4	2	4	4	4	5	4	5	4	3	5	2	46			
diumenges	4	2	4	4	4	5	4	4	5	2	4	2	44			
INTENSITATS MITJANES																
IMD	13,291	15,055	15,612	18,184	17,989	22,223	25,686	30,701	20,110	16,244	7,488	6,713	17,466			
IMD dl. a dv.	14,214	15,061	15,674	18,299	18,485	21,894	25,168	30,874	19,911	16,255	7,607	6,693	17,548			
IMD dissabtes	11,857	15,624	15,846	18,664	16,735	23,082	27,233	30,998	20,102	17,451	7,414	7,142	17,806			
IMD diumenges	10,114	14,459	15,066	17,125	16,765	23,007	26,729	29,539	21,111	14,982	6,972	6,385	16,819			
INTENSITATS MITJANES																
IMD	1,129	1,704	1,629	1,587	1,685	1,894	2,004	1,844	1,620	1,430	640		1,428			
IMD dl. a dv.	1,423	2,025	1,962	1,927	2,073	2,249	2,361	2,121	1,934	1,741	779		1,714			
IMD dissabtes	513	1,022	961	876	856	1,177	1,286	1,305	916	757	335		842			
IMD diumenges	274	777	632	602	577	841	938	999	751	548	249		596			
FACTORS																
Factor L	1,2346	1,1651	1,1195	0,9589	0,9493	0,8015	0,6972	0,5684	0,8813	1,0795	2,3069	2,6218	1,0000			
Factor S													0,9962			
FACTORS PESANTS																
Factor L	1,2045	0,8465	0,8737	0,8898	0,8272	0,7625	0,7262	0,8081	0,8864	0,9850	2,2001		1,0000			
Factor S													0,8341			
VOLUM PER SENTIT																
> el Far d'Empord	40,51%	40,24%	40,62%	41,82%	41,58%	42,31%	42,55%	43,52%	41,25%	40,81%	27,05%	76,92%	41,82%			
> el Vendrell	59,49%	59,76%	59,38%	58,18%	58,42%	57,69%	57,45%	56,48%	58,75%	59,19%	72,95%	23,08%	58,18%			
VOLUM PESANTS PER SENTIT																
> el Far d'Empord	51,49%	52,18%	53,17%	51,22%	50,71%	50,96%	49,48%	51,58%	50,03%	49,88%	32,06%	0,00%	50,13%			
> el Vendrell	48,51%	47,82%	46,83%	48,78%	49,29%	49,04%	50,52%	48,42%	49,97%	50,12%	67,94%	0,00%	49,87%			
VOLUM PER DIA DE LA SETMANA																
dilluns	14,79%	14,51%	14,35%	13,33%	13,95%	14,76%	13,75%	14,35%	13,95%	11,74%	13,30%	16,97%	14,17%			
dimarts	13,64%	14,87%	14,58%	12,55%	14,09%	13,10%	13,26%	14,19%	14,10%	14,38%	14,03%	13,98%	13,87%			
dimecres	15,54%	15,30%	14,80%	14,65%	14,16%	13,17%	14,16%	14,59%	12,96%	13,05%	14,07%	8,29%	13,77%			
dijous	15,78%	13,47%	12,08%	15,43%	14,87%	13,59%	13,59%	13,95%	13,90%	15,55%	13,62%	14,61%	14,27%			
divendres	16,57%	13,31%	15,83%	16,10%	16,26%	15,75%	15,28%	14,75%	15,83%	16,75%	17,35%	17,77%	15,97%			
dissabte	12,78%	14,83%	14,54%	14,56%	13,33%	14,84%	15,12%	14,42%	14,27%	15,35%	14,24%	14,98%	14,44%			
diumenge	10,90%	13,72%	13,83%	13,36%	13,35%	14,79%	14,84%	13,74%	14,99%	13,18%	13,39%	13,39%	13,67%			
VOLUM PESANTS PER DIA DE LA SETMANA																
dilluns	18,25%	17,33%	17,10%	15,28%	16,66%	14,06%	15,80%	16,38%	17,04%	14,15%	15,91%		16,17%			
dimarts	14,40%	18,62%	18,15%	16,47%	17,62%	16,70%	16,31%	16,59%	17,41%	18,38%	17,36%		17,03%			
dimecres	18,54%	18,75%	17,75%	18,81%	15,62%	16,90%	17,37%	16,52%	14,19%	15,53%	19,78%		17,21%			
dijous	19,08%	15,66%	14,13%	19,27%	18,79%	17,95%	16,68%	15,44%	17,74%	18,93%	16,81%		17,38%			
divendres	19,79%	14,55%	18,89%	16,96%	19,13%	19,17%	18,03%	17,22%	18,92%	19,93%	17,13%		18,15%			
dissabte	6,49%	8,57%	8,44%	7,83%	7,27%	8,88%	9,14%	10,11%	8,08%	7,58%	7,47%		8,21%			
diumenge	3,46%	6,52%	5,55%	5,38%	4,90%	6,34%	6,67%	7,73%	6,62%	5,49%	5,55%		5,86%			
VOLUM PER LONGITUD																
2-6 m	90,76%	87,50%	89,05%	90,20%	89,26%	90,17%	90,44%	92,27%	90,67%	89,67%	90,16%	100,00%	90,48%			
6-X m	8,37%	11,32%	9,74%	8,85%	9,55%	8,24%	7,95%	6,01%	7,95%	9,25%	8,47%	0,00%	8,18%			
0-2 m	0,87%	1,19%	1,21%	0,95%	1,19%	1,59%	1,61%	1,73%	1,38%	1,08%	1,37%	0,00%	1,35%			
HORA PUNTA																
Dia	4	24	10	20	31	24	31	14	7	5	3	12				
Hora	16,00	17,00	13,00	12,00	17,00	12,00	17,00	18,00	19,00	13,00	11,00	08,00				
Volum	1,309	1,469	1,449	2,249	1,846	2,273	2,343	2,694	2,316	1,595	1,668	755				
HORES 30 - 50 - 100																
Hora 30	Data:	07-08			Hora:			19,00			Volum:			2,420		
Hora 50	Data:	13-08			Hora:			12,00			Volum:			2,329		
Hora 100	Data:	11-08			Hora:			18,00			Volum:			2,206		
INDEX DE FIABILITAT																
IFA	75,36%															
VELOCITAT MITJANA PER SENTIT																
> el Far d'Empord												107,90	km/h			
> el Vendrell												101,75	km/h			
VELOCITAT MITJANA																
Velocitat												104,83	km/h			

Estació: 40313637 - Albons_(C-31) (Permanent)												C-31 PK 363.4		
Carrils: 1-2		Data llista: 14/10/2020										Albons_(C-31)		
2019	Gener	Febrer	Març	Abril	Maig	Juny	Juliol	Agost	Set.	Oct.	Nov.	Des.	IMD	
DIES AFORATS														
dies totals	31	28	31	30	31	30	31	31	30	30	30	8	341	
dl. a dv.	23	20	21	22	23	20	23	22	21	23	21	5	244	
dissabtes	4	4	5	4	4	5	4	5	4	4	5	1	49	
diumenges	4	4	5	4	4	5	4	4	5	3	4	2	48	
INTENSITATS MITJANES														
IMD	4,809	5,293	5,738	6,662	6,580	8,061	9,767	12,023	7,682	6,061	5,397	5,001	6,936	
IMD dl. a dv.	5,096	5,459	5,779	6,566	6,716	7,833	9,360	11,789	7,538	6,022	5,456	5,037	6,897	
IMD dissabtes	4,181	4,845	5,476	7,185	6,158	8,642	11,768	13,611	7,690	6,182	5,279	5,180	7,265	
IMD diumenges	3,999	4,912	5,799	6,618	6,326	8,617	9,803	11,601	8,393	6,133	5,220	4,642	6,840	
INTENSITATS MITJANES DE PESANTS														
IMD	410	482	489	524	529	608	667	606	521	486	467	403	516	
IMD dl. a dv.	532	619	621	654	665	739	782	697	629	604	599	515	638	
IMD dissabtes	132	171	187	226	208	322	417	397	280	215	168	150	242	
IMD diumenges	76	107	134	174	167	242	340	357	220	162	108	95	181	
FACTORS														
Factor L	1,3534	1,2634	1,1936	1,0504	1,0270	0,8805	0,7369	0,5850	0,9150	1,1453	1,2642	1,3692	1,0000	
Factor S													1,0065	
FACTORS PESANTS														
Factor L	1,1983	1,0305	1,0274	0,9754	0,9587	0,8631	0,8155	0,9153	1,0138	1,0552	1,0653	1,2376	1,0000	
Factor S													0,8090	
VOLUM PER SENTIT														
> el Far d'Empord	49,90%	49,17%	49,49%	48,83%	48,80%	50,10%	48,32%	51,25%	50,59%	49,70%	49,78%	49,56%	49,71%	
> el Vendrell	50,10%	50,83%	50,51%	51,17%	51,20%	49,90%	51,68%	48,75%	49,41%	50,30%	50,22%	50,44%	50,29%	
VOLUM PESANTS PER SENTIT														
> el Far d'Empord	45,98%	45,96%	46,92%	46,55%	45,91%	46,99%	43,51%	50,39%	46,81%	46,25%	46,22%	44,99%	46,47%	
> el Vendrell	54,02%	54,04%	53,08%	53,45%	54,09%	53,01%	56,49%	49,61%	53,19%	53,75%	53,78%	55,01%	53,53%	
VOLUM PER DIA DE LA SETMANA														
dilluns	14,43%	14,04%	13,49%	12,99%	13,35%	13,67%	13,64%	14,03%	13,78%	12,97%	14,52%	14,74%	13,80%	
dimarts	14,39%	14,44%	13,79%	12,44%	13,58%	13,04%	12,76%	13,75%	13,39%	13,94%	14,73%	14,90%	13,76%	
dimecres	15,41%	15,02%	14,24%	14,25%	14,52%	13,38%	13,86%	14,16%	13,03%	13,75%	15,48%	14,65%	14,32%	
dijous	15,45%	14,51%	14,66%	14,95%	15,52%	13,72%	13,20%	13,53%	14,26%	14,89%	12,36%	15,12%	14,39%	
divendres	16,03%	15,66%	15,66%	15,95%	15,78%	15,60%	15,04%	14,57%	15,65%	15,43%	15,07%	12,55%	15,25%	
dissabte	12,42%	13,08%	13,67%	15,31%	13,43%	15,32%	17,18%	16,18%	14,29%	14,57%	14,00%	14,80%	14,54%	
diumenge	11,88%	13,26%	14,48%	14,10%	13,80%	15,27%	14,31%	13,79%	15,60%	14,46%	13,84%	13,26%	14,05%	
VOLUM PESANTS PER DIA DE LA SETMANA														
dilluns	19,64%	18,98%	16,52%	16,35%	17,67%	13,97%	17,88%	16,29%	16,73%	17,07%	18,20%	23,14%	17,77%	
dimarts	15,78%	18,53%	17,69%	16,61%	17,61%	16,40%	15,26%	14,77%	17,50%	17,97%	18,73%	21,62%	17,38%	
dimecres	19,01%	18,65%	18,48%	20,21%	15,53%	17,55%	16,27%	16,37%	14,72%	17,09%	23,92%	20,98%	18,13%	
dijous	18,95%	17,61%	19,43%	18,93%	19,62%	18,91%	16,07%	16,65%	17,96%	18,71%	15,03%	21,30%	18,28%	
divendres	19,41%	17,98%	18,51%	17,08%	19,41%	19,91%	18,33%	18,05%	19,39%	18,07%	15,71%	4,29%	17,24%	
dissabte	4,58%	5,08%	5,47%	6,12%	5,63%	7,56%	8,92%	9,41%	7,68%	6,33%	5,11%	5,32%	6,47%	
diumenge	2,64%	3,18%	3,91%	4,70%	4,52%	5,68%	7,27%	8,46%	6,03%	4,76%	3,29%	3,35%	4,81%	
VOLUM PER LONGITUD														
2-6 m	90,95%	90,30%	90,92%	91,37%	90,93%	91,54%	92,20%	94,07%	92,34%	90,89%	90,94%	91,91%	91,75%	
6-X m	8,72%	9,10%	8,24%	8,01%	8,22%	7,24%	6,97%	5,01%	6,68%	8,40%	8,56%	7,35%	7,44%	
0-2 m	0,33%	0,60%	0,85%	0,63%	0,85%	1,22%	0,83%	0,92%	0,98%	0,71%	0,50%	0,74%	0,80%	
HORA PUNTA														
Dia	17	24	24	20	30	2	27	10	8	13	3	7		
Hora	08.00	11.00	12.00	11.00	15.00	11.00	11.00	11.00	11.00	11.00	11.00	11.00	11.00	
Volum	487	612	646	1,026	706	1,044	1,130	1,370	963	723	640	479		
HORES 30 - 50 - 100														
Hora 30	Data:	24-08				Hora:	12.00			Volum:	1,027			
Hora 50	Data:	11-08				Hora:	12.00			Volum:	977			
Hora 100	Data:	09-08				Hora:	12.00			Volum:	903			
INDEX DE FIABILITAT														
IFA	87.23%													
VELOCITAT MITJANA PER SENTIT														
> el Far d'Empord												92,12	km/h	
> el Vendrell												91,61	km/h	
VELOCITAT MITJANA														
Velocitat													91,86	km/h

Estació: 40310033 - Vila-seca, la Pineda_(C-31b) (Permanent)												C-31B PK 3.15			
Carrils: 1-4		Data llista: 14/10/2020						Vila-seca, la Pineda_(C-31b)							
2019	Gener	Febrer	Març	Abril	Maig	Juny	Juliol	Agost	Set.	Oct.	Nov.	Des.	IMD		
DIES AFORATS															
dies totals	31	28	31	29	31	30	31	24	30	30	30	29	354		
dl. a dv.	23	20	21	21	23	20	23	17	21	23	21	20	253		
dissabtes	4	4	5	4	4	5	4	4	4	4	5	4	51		
diumenges	4	4	5	4	4	5	4	3	5	3	4	5	50		
INTENSITATS MITJANES															
IMD	8,725	9,660	10,313	12,309	12,414	14,082	15,615	16,319	12,898	11,807	10,197	9,203	11,976		
IMD dl. a dv.	9,586	10,345	11,103	12,763	12,823	14,327	15,876	16,737	13,373	12,299	10,981	9,763	12,511		
IMD dissabtes	7,357	8,785	9,152	12,501	11,970	13,998	15,359	15,592	12,026	11,703	9,144	8,350	11,377		
IMD diumenges	5,787	7,108	7,525	9,850	10,814	12,944	14,564	14,958	11,392	9,447	7,331	7,259	9,904		
INTENSITATS MITJANES DE PESANTS															
IMD	133	158	213	395	402	507	498	512	473	404	193	145	337		
IMD dl. a dv.	159	191	249	437	445	541	534	550	509	432	219	169	371		
IMD dissabtes	81	87	150	357	335	483	458	457	430	369	141	97	289		
IMD diumenges	55	61	95	219	248	359	359	377	335	298	114	71	216		
FACTORS															
Factor L	1,3051	1,2093	1,1267	0,9803	0,9756	0,8732	0,7880	0,7475	0,9355	1,0172	1,1393	1,2814	1,0000		
Factor S													0,9573		
FACTORS PESANTS															
Factor L	2,3305	1,9380	1,4914	0,8475	0,8320	0,6848	0,6938	0,6741	0,7283	0,8579	1,6888	2,1880	1,0000		
Factor S													0,9089		
VOLUM PER SENTIT															
> Salou	52,42%	52,80%	52,95%	53,88%	53,22%	54,20%	54,72%	55,18%	54,06%	53,02%	53,10%	52,74%	53,65%		
> Torreforta	47,58%	47,20%	47,05%	46,12%	46,78%	45,80%	45,28%	44,82%	45,94%	46,98%	46,90%	47,26%	46,35%		
VOLUM PESANTS PER SENTIT															
> Salou	53,25%	54,79%	53,57%	52,61%	50,37%	49,22%	49,15%	49,40%	50,41%	50,54%	53,74%	54,18%	50,94%		
> Torreforta	46,75%	45,21%	46,43%	47,39%	49,63%	50,78%	50,85%	50,60%	49,59%	49,46%	46,26%	45,82%	49,06%		
VOLUM PER DIA DE LA SETMANA															
dilluns	15,84%	15,16%	15,19%	14,19%	14,42%	13,96%	14,46%	14,82%	14,46%	13,25%	15,50%	16,08%	14,78%		
dimarts	15,02%	15,16%	15,19%	13,64%	14,45%	14,50%	14,24%	14,65%	15,04%	14,89%	15,31%	15,35%	14,77%		
dimecres	15,62%	15,30%	15,21%	14,93%	13,92%	14,12%	14,26%	14,62%	13,80%	14,93%	15,02%	14,18%	14,66%		
dijous	15,85%	15,39%	15,47%	15,82%	14,99%	14,55%	14,49%	14,17%	14,93%	15,66%	15,21%	14,93%	15,12%		
divendres	16,17%	15,48%	15,80%	15,56%	15,97%	15,54%	15,21%	15,00%	15,85%	15,63%	15,85%	15,24%	15,61%		
dissabte	12,03%	12,99%	12,69%	14,47%	13,79%	14,20%	14,03%	13,64%	13,31%	14,19%	12,83%	12,96%	13,42%		
diumenge	9,46%	10,51%	10,43%	11,40%	12,46%	13,13%	13,31%	13,09%	12,61%	11,45%	10,28%	11,27%	11,64%		
VOLUM PESANTS PER DIA DE LA SETMANA															
dilluns	16,96%	16,34%	15,38%	14,29%	14,54%	12,70%	14,31%	14,61%	14,02%	12,44%	16,36%	18,32%	15,04%		
dimarts	15,67%	18,49%	17,43%	14,16%	16,80%	16,73%	16,38%	17,36%	17,41%	16,43%	15,99%	17,93%	16,67%		
dimecres	17,07%	17,74%	15,65%	15,61%	14,13%	14,43%	14,14%	14,99%	13,08%	14,99%	16,20%	14,14%	15,17%		
dijous	17,60%	16,95%	18,07%	18,10%	15,76%	15,46%	15,08%	14,68%	15,32%	15,85%	16,31%	16,21%	16,26%		
divendres	18,14%	17,04%	16,96%	17,07%	18,00%	16,94%	16,71%	15,14%	17,13%	16,60%	16,29%	16,85%	16,88%		
dissabte	8,68%	7,90%	10,11%	12,88%	11,94%	13,62%	13,10%	12,72%	12,95%	13,09%	10,46%	9,60%	11,45%		
diumenge	5,87%	5,54%	6,39%	7,89%	8,84%	10,12%	10,28%	10,50%	10,09%	10,58%	8,39%	6,96%	8,45%		
VOLUM PER LONGITUD															
2-6 m	96,72%	96,22%	95,47%	94,39%	93,91%	93,17%	93,23%	93,45%	93,25%	93,74%	95,99%	96,63%	94,44%		
6-X m	1,54%	1,63%	2,04%	3,21%	3,26%	3,57%	3,21%	3,14%	3,65%	3,44%	1,89%	1,56%	2,81%		
0-2 m	1,74%	2,14%	2,49%	2,40%	2,83%	3,26%	3,57%	3,41%	3,10%	2,82%	2,12%	1,81%	2,74%		
HORA PUNTA															
Dia	31	9	11	20	3	27	8	15	10	26	2	17			
Hora	18,00	18,00	18,00	18,00	14,00	18,00	13,00	20,00	18,00	18,00	10,00	17,00			
Volum	851	1,309	952	1,147	1,059	1,147	1,151	1,328	1,048	1,294	1,051	876			
HORES 30 - 50 - 100															
Hora 30	Data:	09-02			Hora:			21,00			Volum:			1,141	
Hora 50	Data:	05-08			Hora:			18,00			Volum:			1,112	
Hora 100	Data:	26-07			Hora:			15,00			Volum:			1,067	
INDEX DE FIABILITAT															
IFA	90,32%														
VELOCITAT MITJANA PER SENTIT															
> Salou													90,75	km/h	
> Torreforta													97,56	km/h	
VELOCITAT MITJANA															
Velocitat														94,15	km/h

Estació: 40310063 - Vila-seca, refineria_(C-31b) (Permanent)											C-31B PK 6.5			
Carrils: 1-4		Data llista: 14/10/2020							Vila-seca, refineria_(C-31b)					
2019	Gener	Febrer	Març	Abril	Maig	Juny	Juliol	Agost	Set.	Oct.	Nov.	Des.	IMD	
DIES AFORATS														
dies totals	27	25	31	23	24	30	5			4	27	29	225	
dl. a dv.	19	19	21	17	18	20	5			3	20	20	162	
dissabtes	4	3	5	3	3	5				1	4	4	32	
diumenges	4	3	5	3	3	5					3	5	31	
INTENSITATS MITJANES														
IMD	39,311	43,752	42,903	44,812	91,695	47,437	17,416			374,306	848,631	776,815	233,774	
IMD dl. a dv.	40,663	45,012	45,262	44,726	101,237	43,998	24,382			418,225	845,963	761,215	237,020	
IMD dissabtes	42,192	38,263	35,799	45,018	64,608	53,482				529,014	828,552	782,502	246,408	
IMD diumenges	29,667	42,941	38,212	45,035	71,073	58,585					882,048	849,127	209,597	
INTENSITATS MITJANES DE PESANTS														
IMD	1,385	1,846	1,993	1,920	3,033	1,998	1,377			30,982	37,575	43,916	12,697	
IMD dl. a dv.	1,570	2,083	2,183	2,077	3,327	2,284	1,928			32,149	36,648	43,469	12,850	
IMD dissabtes	1,056	1,453	1,831	1,376	2,078	1,309				56,130	35,806	46,664	14,646	
IMD diumenges	789	1,054	1,210	1,683	2,515	1,254					43,980	43,399	9,986	
FACTORS														
Factor L	5,8288	5,2657	5,2367	5,2994	2,3412	5,3870	9,7211			0,5667	0,2802	0,3114	1,0000	
Factor S													0,9891	
FACTORS PESANTS														
Factor L	8,1841	6,1693	5,8871	6,1880	3,8620	5,6249	6,6661			0,3997	0,3506	0,2956	1,0000	
Factor S													0,9881	
VOLUM PER SENTIT														
> Salou	14,28%	14,67%	15,35%	16,65%	8,13%	17,07%	33,24%			1,30%	0,76%	0,75%	2,74%	
> Torreforta	85,72%	85,33%	84,65%	83,35%	91,87%	82,93%	66,76%			98,70%	99,24%	99,25%	97,26%	
VOLUM PESANTS PER SENTIT														
> Salou	23,95%	17,79%	16,67%	21,32%	14,10%	22,26%	26,56%			0,76%	1,01%	0,67%	2,99%	
> Torreforta	76,05%	82,21%	83,33%	78,68%	85,90%	77,74%	73,44%			99,24%	98,99%	99,33%	97,01%	
VOLUM PER DIA DE LA SETMANA														
dilluns	14,21%	15,06%	14,22%	15,76%	15,20%	14,03%				14,68%	14,58%	14,74%		
dimarts	14,09%	13,94%	15,40%	13,83%	17,16%	14,53%				13,88%	14,54%	14,63%		
dimecres	13,84%	14,49%	16,47%	13,65%	15,07%	15,50%				13,80%	13,81%	14,57%		
dijous	14,42%	15,82%	15,07%	13,64%	16,09%	11,68%				14,43%	13,71%	14,41%		
divendres	17,28%	14,15%	14,24%	14,32%	15,40%	10,52%				14,41%	13,35%	14,25%		
dissabte	15,36%	12,51%	11,90%	14,40%	10,04%	16,11%				13,95%	14,39%	13,62%		
diumenge	10,80%	14,04%	12,70%	14,40%	11,05%	17,64%				14,85%	15,62%	14,01%		
VOLUM PESANTS PER DIA DE LA SETMANA														
dilluns	17,75%	16,39%	14,77%	15,21%	14,94%	15,06%				14,29%	14,52%	15,34%		
dimarts	15,89%	16,56%	15,25%	18,62%	17,21%	18,28%				13,32%	14,63%	16,23%		
dimecres	17,11%	15,92%	16,65%	16,24%	14,99%	17,70%				13,84%	14,43%	15,87%		
dijous	16,56%	17,68%	15,60%	13,53%	15,69%	15,82%				14,17%	13,81%	15,40%		
divendres	13,73%	13,94%	15,91%	13,44%	15,58%	14,83%				14,05%	13,31%	14,42%		
dissabte	10,85%	11,31%	13,13%	10,33%	9,77%	9,36%				13,61%	15,18%	11,72%		
diumenge	8,10%	8,21%	8,68%	12,63%	11,82%	8,96%				16,72%	14,12%	11,11%		
VOLUM PER LONGITUD														
2-6 m	34,48%	35,70%	38,01%	39,79%	27,24%	47,07%	87,04%			42,84%	64,80%	63,00%	58,74%	
6-X m	3,51%	4,29%	4,62%	4,32%	3,30%	4,06%	7,91%			8,55%	4,41%	5,63%	5,43%	
0-2 m	62,01%	60,02%	57,37%	55,89%	69,46%	48,87%	5,05%			48,60%	30,80%	31,36%	35,83%	
HORA PUNTA														
Dia	19	4	6	23	15	4	1			25	4	8		
Hora	04.00	07.00	19.00	07.00	07.00	01.00	15.00			02.00	20.00	14.00		
Volum	7,023	8,386	8,363	6,985	20,248	22,866	1,796			54,997	55,289	53,282		
HORES 30 - 50 - 100														
Hora 30	Data:	18-11			Hora:	13.00				Volum:	51,378			
Hora 50	Data:	08-11			Hora:	05.00				Volum:	49,715			
Hora 100	Data:	20-12			Hora:	23.00				Volum:	47,029			
INDEX DE FIABILITAT														
IFa	60,25%													
VELOCITAT MITJANA PER SENTIT														
> Salou													87,06	km/h
> Torreforta													84,47	km/h
VELOCITAT MITJANA														
Velocitat													85,77	km/h

Estació: 40320528 - Viladecans_(C-32) (Permanent)												C-32 PK 52.028			
Carrils: 1-4												Data llista: 14/10/2020		Viladecans_(C-32)	
2019	Gener	Febrer	Març	Abril	Maig	Juny	Juliol	Agost	Set.	Oct.	Nov.	Des.	IMD		
DIES AFORATS															
dies totals	31	24	28	30	31	23	28	21	8	30	30	22	306		
dl. a dv.	23	16	20	22	23	15	20	15	6	23	21	15	219		
dissabtes	4	4	4	4	4	4	4	3	1	4	5	3	44		
diumenges	4	4	4	4	4	4	4	3	1	3	4	4	43		
INTENSITATS MITJANES															
IMD	114,371	120,012	124,017	117,883	126,289	130,980	137,355	113,844	126,600	120,341	119,724	119,302	122,567		
IMD dl. a dv.	121,914	126,029	129,354	123,353	132,442	135,912	143,232	119,019	132,238	125,993	126,830	126,275	128,537		
IMD dissabtes	107,002	115,374	121,471	114,534	119,086	129,164	128,037	105,818	120,016	115,856	114,521	111,426	116,927		
IMD diumenges	84,021	94,566	99,878	93,884	102,724	108,141	117,289	95,998	104,995	96,563	89,395	92,316	98,546		
INTENSITATS MITJANES DE PESANTS															
IMD	12,635	13,705	14,327	13,313	14,411	14,947	15,230	11,570	14,758	14,427	13,892	13,751	13,912		
IMD dl. a dv.	15,491	16,621	17,356	16,053	17,477	17,987	18,378	13,787	17,673	17,431	16,946	16,782	16,825		
IMD dissabtes	6,901	7,791	8,157	7,711	7,971	8,900	8,471	6,880	8,708	8,047	7,618	7,330	7,875		
IMD diumenges	4,090	5,039	5,349	5,212	5,522	5,794	6,248	5,175	6,235	5,786	4,898	5,013	5,381		
FACTORS															
Factor L	1,0543	1,0199	0,9937	1,0420	0,9705	0,9457	0,8974	1,0800	0,9720	1,0202	1,0135	1,0179	1,0000		
Factor S													0,9538		
FACTORS PESANTS															
Factor L	1,0861	1,0123	0,9694	1,0481	0,9627	0,9353	0,9155	1,2203	0,9520	0,9652	0,9928	1,0025	1,0000		
Factor S													0,8288		
VOLUM PER SENTIT															
> Palafolls	49,82%	50,08%	50,30%	50,14%	50,69%	51,34%	50,79%	49,66%	50,18%	50,85%	50,30%	50,26%	50,40%		
> el Vendrell	50,18%	49,92%	49,70%	49,86%	49,31%	48,66%	49,21%	50,34%	49,82%	49,15%	49,70%	49,74%	49,60%		
VOLUM PESANTS PER SENTIT															
> Palafolls	41,51%	40,97%	41,53%	41,41%	41,93%	41,62%	41,22%	39,76%	41,63%	42,00%	42,47%	42,95%	41,63%		
> el Vendrell	58,49%	59,03%	58,47%	58,59%	58,07%	58,38%	58,78%	60,24%	58,37%	58,00%	57,53%	57,05%	58,37%		
VOLUM PER DIA DE LA SETMANA															
dilluns	15,06%	14,38%	14,49%	14,41%	14,82%	14,13%	14,40%	14,99%	14,56%	12,94%	14,76%	14,86%	14,49%		
dimarts	14,04%	14,55%	14,53%	14,08%	14,93%	14,36%	14,53%	14,85%	13,71%	15,09%	14,95%	15,36%	14,59%		
dimecres	15,31%	15,09%	14,74%	15,65%	14,36%	14,72%	14,83%	15,38%	14,86%	15,47%	15,20%	14,94%	15,04%		
dijous	15,47%	15,00%	15,06%	15,68%	15,48%	15,01%	15,19%	14,42%	15,54%	16,16%	15,50%	15,79%	15,36%		
divendres	16,30%	15,92%	15,68%	15,01%	15,31%	15,91%	15,54%	15,04%	16,02%	15,01%	15,25%	14,66%	15,46%		
dissabte	13,34%	13,77%	13,99%	13,83%	13,48%	14,09%	13,32%	13,28%	13,50%	13,81%	13,67%	13,34%	13,63%		
diumenge	10,47%	11,29%	11,51%	11,34%	11,63%	11,79%	12,20%	12,05%	11,81%	11,51%	10,67%	11,05%	11,45%		
VOLUM PESANTS PER DIA DE LA SETMANA															
dilluns	17,55%	16,88%	16,70%	16,07%	17,36%	15,28%	16,77%	17,51%	17,16%	14,83%	17,52%	17,88%	16,81%		
dimarts	15,39%	17,05%	17,07%	16,63%	17,73%	16,96%	17,20%	17,87%	13,52%	17,78%	17,94%	18,71%	17,00%		
dimecres	18,13%	17,66%	17,49%	19,33%	15,87%	17,73%	17,51%	18,45%	18,27%	18,49%	18,09%	18,33%	17,91%		
dijous	18,31%	17,25%	17,72%	18,27%	18,27%	18,08%	17,63%	14,55%	18,20%	19,21%	18,11%	18,35%	17,81%		
divendres	18,21%	17,77%	17,55%	15,88%	17,41%	17,90%	17,08%	16,74%	18,39%	15,88%	15,53%	13,91%	16,85%		
dissabte	7,79%	8,13%	8,13%	8,24%	7,89%	8,51%	7,95%	8,50%	8,43%	8,03%	7,80%	7,61%	8,10%		
diumenge	4,62%	5,26%	5,33%	5,57%	5,47%	5,54%	5,86%	6,39%	6,04%	5,78%	5,01%	5,21%	5,51%		
VOLUM PER LONGITUD															
2-6 m	85,41%	85,20%	84,38%	84,90%	84,27%	84,61%	84,43%	85,66%	83,40%	83,18%	84,64%	85,30%	84,64%		
6-X m	11,22%	11,11%	11,55%	11,41%	11,59%	11,00%	11,09%	10,16%	11,88%	12,34%	11,51%	11,31%	11,35%		
0-2 m	3,38%	3,69%	4,07%	3,69%	4,14%	4,40%	4,48%	4,18%	4,72%	4,48%	3,85%	3,39%	4,01%		
HORA PUNTA															
Dia	6	23	30	16	5	10	24	6	27	10	30	19			
Hora	13,00	13,00	14,00	18,00	13,00	12,00	18,00	18,00	14,00	17,00	12,00	16,00			
Volum	9,531	9,636	9,686	9,830	10,190	10,290	10,098	9,359	9,812	10,246	9,642	9,519			
HORES 30 - 50 - 100															
Hora 30	Data:	06-06		Hora:				17:00		Volum:		9,856			
Hora 50	Data:	27-04		Hora:				13:00		Volum:		9,798			
Hora 100	Data:	21-11		Hora:				16:00		Volum:		9,640			
INDEX DE FIABILITAT															
IFA	82,95%														
VELOCITAT MITJANA PER SENTIT															
> Palafolls													99,97	km/h	
> el Vendrell													94,79	km/h	
VELOCITAT MITJANA															
Velocitat													97,38	km/h	

Estació: 40320608 - Cornellà de Llobregat_(C-32) (Permanent)												C-32 PK 60.145	
Carrils: 1-6		Data llista: 14/10/2020						Cornellà de Llobregat_(C-32)					
2019	Gener	Febrer	Març	Abril	Maig	Juny	Juliol	Agost	Set.	Oct.	Nov.	Des.	IMD
DIES AFORATS													
dies totals												10	10
dl. a dv.												6	6
dissabtes												2	2
diumenges												2	2
INTENSITATS MITJANES													
IMD												126,089	126,089
IMD dl. a dv.												134,302	134,302
IMD dissabtes												116,105	116,105
IMD diumenges												95,009	95,009
INTENSITATS MITJANES DE PESANTS													
IMD												6,345	6,345
IMD dl. a dv.												7,918	7,918
IMD dissabtes												3,196	3,196
IMD diumenges												1,625	1,625
FACTORS													
Factor L												1,0000	1,0000
Factor S													0,9388
FACTORS PESANTS													
Factor L												1,0000	1,0000
Factor S													0,8013
VOLUM PER SENTIT													
> Palafolls												48,69%	48,69%
> el Vendrell												51,31%	51,31%
VOLUM PESANTS PER SENTIT													
> Palafolls												50,02%	50,02%
> el Vendrell												49,98%	49,98%
VOLUM PER DIA DE LA SETMANA													
dilluns												16,15%	16,15%
dimarts												16,10%	16,10%
dimecres												16,24%	16,24%
dijous												16,66%	16,66%
divendres												11,66%	11,66%
dissabte												12,75%	12,75%
diumenge												10,43%	10,43%
VOLUM PESANTS PER DIA DE LA SETMANA													
dilluns												19,01%	19,01%
dimarts												19,05%	19,05%
dimecres												19,27%	19,27%
dijous												20,10%	20,10%
divendres												12,23%	12,23%
dissabte												6,85%	6,85%
diumenge												3,49%	3,49%
VOLUM PER LONGITUD													
2-6 m												91,50%	91,12%
6-X m												4,65%	5,03%
0-2 m												3,85%	3,85%
HORA PUNTA													
Dia												20	
Hora												07,00	
Volum												10,412	
HORES 30 - 50 - 100													
Hora 30	Data:	19-11					Hora:	08.00				Volum:	9,156
Hora 50	Data:	16-11					Hora:	18.00				Volum:	8,202
Hora 100	Data:	18-11					Hora:	06.00				Volum:	6,880
INDEX DE FIABILITAT													
IFa		6,45%											
VELOCITAT MITJANA PER SENTIT													
> Palafolls												75,88	km/h
> el Vendrell												86,34	km/h
VELOCITAT MITJANA													
Velocitat												81,11	km/h

Estació: 40320008 - el Prat de Llobregat_(C-32B) (Aeroport-Prat-03) (Permanent) **C-32B PK .258**

Carrils: 1-4 **Data llista:** 14/10/2020 **el Prat de Llobregat_(C-32B) (Aeroport-Prat**

2019	Gener	Febrer	Març	Abril	Maig	Juny	Juliol	Agost	Set.	Oct.	Nov.	Des.	IMD
DIES AFORATS													
dies totals	31	26	14	15	31	30	31	31	16	30	30	29	314
dl. a dv.	23	18	10	11	23	20	23	22	11	23	21	20	225
dissabtes	4	4	2	2	4	5	4	5	2	4	5	4	45
diumenges	4	4	2	2	4	5	4	4	3	3	4	5	44

INTENSITATS MITJANES													
IMD	20,682	21,422	22,948	28,379	29,772	31,729	31,627	31,329	31,367	28,169	25,244	24,715	27,309
IMD dl. a dv.	20,866	21,414	22,776	28,842	30,425	32,393	31,965	31,665	32,234	28,430	25,427	24,356	27,590
IMD dissabtes	17,643	18,757	20,807	24,751	25,152	27,309	28,581	28,830	26,354	24,646	21,090	23,462	23,991
IMD diumenges	22,800	24,130	25,949	29,693	31,126	32,832	32,983	32,147	32,049	30,389	28,480	27,769	29,230

INTENSITATS MITJANES DE PESANTS													
IMD	1,057	1,114	643	1,475	1,662	1,743	1,743	1,647	1,769	1,636	1,407	1,284	1,432
IMD dl. a dv.	1,146	1,171	730	1,558	1,760	1,836	1,851	1,729	1,873	1,729	1,552	1,400	1,531
IMD dissabtes	867	1,001	379	1,257	1,433	1,551	1,532	1,508	1,554	1,420	1,024	1,024	1,205
IMD diumenges	799	943	476	1,282	1,405	1,468	1,418	1,374	1,462	1,389	1,064	960	1,164

FACTORS													
Factor L	1,3222	1,2884	1,2114	0,9566	0,9068	0,8517	0,8631	0,8713	0,8559	0,9705	1,0851	1,1328	1,0000
Factor S													0,9899

FACTORS PESANTS													
Factor L	1,3363	1,3079	2,0982	0,9830	0,8703	0,8341	0,8275	0,8855	0,8176	0,8855	0,9868	1,0935	1,0000
Factor S													0,9353

VOLUM PER SENTIT													
> Aeroport	46,12%	43,93%	48,82%	48,40%	48,77%	48,20%	48,50%	48,33%	48,50%	48,49%	48,98%	48,95%	48,09%
> C-32	53,88%	56,07%	51,18%	51,60%	51,23%	51,80%	51,50%	51,67%	51,50%	51,51%	51,02%	51,05%	51,91%

VOLUM PESANTS PER SENTIT													
> Aeroport	52,50%	51,58%	63,91%	46,71%	48,29%	47,46%	47,63%	45,79%	48,14%	48,14%	48,19%	48,04%	48,53%
> C-32	47,50%	48,42%	36,09%	53,29%	51,71%	52,54%	52,37%	54,21%	51,86%	51,86%	51,81%	51,96%	51,47%

VOLUM PER DIA DE LA SETMANA													
dilluns	15,51%	15,87%	17,82%	15,81%	15,92%	15,28%	15,61%	15,52%	15,60%	13,40%	16,55%	16,10%	15,75%
dimarts	11,90%	12,43%	10,61%	11,99%	13,43%	13,46%	13,25%	13,19%	13,01%	13,62%	12,09%	11,94%	12,57%
dimecres	13,83%	10,86%	15,30%	15,18%	13,55%	13,95%	14,09%	13,99%	13,96%	14,35%	12,04%	11,47%	13,58%
dijous	14,77%	15,40%	8,11%	14,77%	13,75%	14,22%	13,91%	13,77%	14,44%	14,79%	14,52%	14,14%	13,91%
divendres	16,22%	16,82%	19,06%	15,16%	16,35%	16,01%	15,35%	15,70%	16,28%	15,96%	16,60%	16,74%	16,40%
dissabte	12,11%	12,52%	12,95%	12,31%	12,06%	12,30%	12,90%	13,16%	12,05%	12,49%	12,00%	13,56%	12,54%
diumenge	15,65%	16,10%	16,15%	14,77%	14,93%	14,78%	14,89%	14,68%	14,66%	15,39%	16,20%	16,05%	15,36%

VOLUM PESANTS PER DIA DE LA SETMANA													
dilluns	16,67%	16,45%	14,72%	14,54%	15,42%	13,12%	15,23%	14,95%	15,42%	12,93%	15,95%	16,68%	15,20%
dimarts	12,75%	15,55%	14,52%	13,19%	14,65%	14,40%	14,37%	14,34%	12,65%	15,24%	15,47%	15,60%	14,38%
dimecres	15,69%	11,43%	27,55%	16,80%	14,05%	15,41%	15,09%	15,14%	14,94%	15,05%	15,35%	14,52%	15,84%
dijous	15,99%	14,42%	7,74%	15,99%	15,09%	15,12%	15,07%	14,19%	15,40%	15,95%	16,24%	15,43%	14,76%
divendres	16,48%	17,35%	16,50%	15,12%	16,40%	17,20%	16,10%	16,34%	17,19%	16,26%	15,78%	15,69%	16,36%
dissabte	11,67%	12,76%	8,40%	12,06%	12,32%	12,71%	12,54%	13,10%	12,57%	12,42%	10,40%	11,39%	11,81%
diumenge	10,76%	12,03%	10,57%	12,30%	12,08%	12,03%	11,60%	11,94%	11,82%	12,15%	10,81%	10,68%	11,54%

VOLUM PER LONGITUD													
2-6 m	93,10%	93,13%	96,88%	92,57%	91,88%	92,00%	91,88%	92,29%	91,79%	91,28%	91,77%	92,54%	92,41%
6-X m	5,15%	5,18%	2,80%	5,21%	5,60%	5,46%	5,54%	5,27%	5,58%	5,88%	5,57%	5,13%	5,25%
0-2 m	1,76%	1,69%	0,32%	2,22%	2,52%	2,53%	2,58%	2,44%	2,63%	2,84%	2,66%	2,33%	2,35%

HORA PUNTA													
Dia	7	24	1	28	10	21	19	30	22	14	4	20	
Hora	14,00	14,00	13,00	19,00	20,00	13,00	19,00	12,00	19,00	23,00	12,00	18,00	
Volum	2,025	1,837	2,190	2,047	2,303	2,282	2,229	2,151	2,158	2,463	2,060	2,026	

HORES 30 - 50 - 100													
Hora 30	Data:	19-05											Volum: 2,178
Hora 50	Data:	16-06											Volum: 2,108
Hora 100	Data:	15-10											Volum: 2,002

INDEX DE FIABILITAT													
IFa	80,39%												

VELOCITAT MITJANA PER SENTIT														
> Aeroport													83,67	km/h
> C-32													79,50	km/h

VELOCITAT MITJANA														
Velocitat													81,59	km/h

Estació: 40350428 - Llinars del Vallès_(C-35) (Cardedeu-1) (Permanent)												C-35 PK 42.5		
Carrils: 1-2		Data llista: 14/10/2020						Llinars del Vallès_(C-35) (Cardedeu-1)						
2019	Gener	Febrer	Març	Abril	Maig	Juny	Juliol	Agost	Set.	Oct.	Nov.	Des.	IMD	
DIES AFORATS														
dies totals	31	28	31	29	31	30	15	4	27	17	30	15	288	
dl. a dv.	23	20	21	21	23	20	11	2	19	13	21	10	204	
dissabtes	4	4	5	4	4	5	2	1	4	2	5	2	42	
diumenges	4	4	5	4	4	5	2	1	4	2	4	3	42	
INTENSITATS MITJANES														
IMD	23,359	24,785	25,397	23,967	25,459	25,914	25,533	24,621	23,609	24,437	24,473	21,603	24,426	
IMD dl. a dv.	25,175	26,185	26,738	25,097	26,864	27,359	26,819	26,560	24,769	25,422	25,683	22,549	25,758	
IMD dissabtes	20,726	22,993	23,369	22,672	23,037	23,696	22,827	21,144	21,298	23,278	22,888	19,976	22,360	
IMD diumenges	16,916	19,576	20,723	19,614	20,855	20,908	21,808	18,404	20,122	20,670	20,004	18,503	19,859	
INTENSITATS MITJANES DE PESANTS														
IMD	1,906	2,127	2,110	1,862	2,083	2,004	2,004	1,947	1,758	1,815	1,786	1,143	1,877	
IMD dl. a dv.	2,516	2,800	2,772	2,443	2,734	2,638	2,621	2,571	2,321	2,412	2,363	1,479	2,470	
IMD dissabtes	528	616	610	558	627	571	598	541	433	381	404	370	521	
IMD diumenges	238	273	302	260	284	271	327	233	267	261	282	234	269	
FACTORS														
Factor L	1,0232	0,9837	0,9633	1,0263	0,9588	0,9415	0,9604	0,9698	1,0399	1,0132	1,0029	1,1423	1,0000	
Factor S													0,9484	
FACTORS PESANTS														
Factor L	0,9818	0,8820	0,8912	1,0111	0,9035	0,9364	0,9426	0,9607	1,0642	1,0240	1,0453	1,6698	1,0000	
Factor S													0,7600	
VOLUM PER SENTIT														
> Paret del V.	51,05%	50,97%	50,95%	50,85%	50,94%	50,41%	50,74%	50,84%	50,43%	50,80%	50,64%	50,51%	50,77%	
> Llagostera	48,95%	49,03%	49,05%	49,15%	49,06%	49,59%	49,26%	49,16%	49,57%	49,20%	49,36%	49,49%	49,23%	
VOLUM PESANTS PER SENTIT														
> Paret del V.	49,51%	49,21%	49,34%	49,02%	48,93%	48,85%	48,78%	49,05%	49,28%	49,14%	49,65%	48,98%	49,18%	
> Llagostera	50,49%	50,79%	50,66%	50,98%	51,07%	51,15%	51,22%	50,95%	50,72%	50,86%	50,35%	51,02%	50,82%	
VOLUM PER DIA DE LA SETMANA														
dilluns	15,40%	14,82%	14,66%	14,15%	14,94%	14,02%	15,06%		15,58%	10,79%	14,79%	16,72%	14,69%	
dimarts	14,12%	14,87%	14,75%	14,12%	14,92%	14,81%	15,00%		15,43%	15,24%	14,88%	15,74%	14,89%	
dimecres	15,41%	15,21%	14,69%	15,58%	14,34%	15,18%	13,72%		11,40%	15,46%	15,07%	13,74%	14,54%	
dijous	15,81%	14,47%	15,10%	15,59%	15,44%	15,34%	15,34%		15,81%	15,92%	15,15%	14,35%	15,33%	
divendres	16,28%	16,09%	15,95%	15,40%	15,71%	16,07%	16,06%		16,75%	16,69%	15,06%	14,01%	15,81%	
dissabte	12,65%	13,25%	13,17%	13,49%	12,93%	13,06%	12,70%		12,87%	13,72%	13,36%	13,21%	13,13%	
diumenge	10,33%	11,28%	11,68%	11,67%	11,71%	11,53%	12,13%		12,16%	12,18%	11,68%	12,24%	11,71%	
VOLUM PESANTS PER DIA DE LA SETMANA														
dilluns	19,65%	18,80%	18,51%	16,89%	19,27%	14,27%	19,00%		20,69%	12,72%	19,46%	27,27%	18,96%	
dimarts	16,52%	19,09%	18,85%	18,42%	19,57%	19,99%	19,42%		19,47%	20,60%	19,57%	23,87%	19,60%	
dimecres	19,36%	19,24%	18,90%	21,25%	16,16%	19,47%	16,72%		12,46%	19,45%	19,87%	15,21%	18,00%	
dijous	19,89%	17,94%	18,67%	20,03%	19,64%	20,29%	19,28%		20,88%	21,06%	19,54%	15,99%	19,38%	
divendres	18,85%	18,96%	18,89%	17,14%	19,13%	19,98%	19,04%		20,81%	21,03%	16,11%	10,71%	18,23%	
dissabte	3,95%	4,14%	4,13%	4,28%	4,29%	4,07%	4,22%		3,52%	3,04%	3,21%	4,62%	3,94%	
diumenge	1,78%	1,83%	2,05%	2,00%	1,94%	1,93%	2,31%		2,16%	2,09%	2,24%	2,93%	2,13%	
VOLUM PER LONGITUD														
2-6 m	91,28%	90,87%	91,22%	91,56%	90,84%	91,47%	91,03%	92,26%	91,73%	91,36%	92,22%	94,33%	91,58%	
6-X m	8,35%	8,58%	8,03%	7,84%	8,38%	7,40%	7,98%	6,38%	7,37%	7,80%	7,19%	5,06%	7,68%	
0-2 m	0,37%	0,55%	0,76%	0,60%	0,78%	1,14%	0,99%	1,35%	0,90%	0,84%	0,59%	0,61%	0,74%	
HORA PUNTA														
Dia	16	22	1	11	27	14	12	1	27	4	2	26		
Hora	07.00	14.00	14.00	18.00	18.00	15.00	14.00	18.00	14.00	14.00	11.00	13.00		
Volum	1,956	1,997	2,052	1,982	2,032	2,029	1,940	1,809	1,976	2,106	1,991	2,074		
HORES 30 - 50 - 100														
Hora 30	Data:	26-06			Hora:			18.00			Volum:			1,979
Hora 50	Data:	08-02			Hora:			15.00			Volum:			1,959
Hora 100	Data:	29-03			Hora:			14.00			Volum:			1,932
INDEX DE FIABILITAT														
IFa	73.66%													
VELOCITAT MITJANA PER SENTIT														
> Paret del V.													80,69	km/h
> Llagostera													78,06	km/h
VELOCITAT MITJANA														
Velocitat													79,38	km/h

Estació: 40350508 - Villalba Saserra_(C-35) (Cardedeu-2) (Permanent)												C-35 PK 49.5		
Carrils: 1-2		Data llista: 14/10/2020						Villalba Saserra_(C-35) (Cardedeu-2)						
2019	Gener	Febrer	Març	Abril	Maig	Juny	Juliol	Agost	Set.	Oct.	Nov.	Des.	IMD	
DIES AFORATS														
dies totals	27	25	31	30	31	30	28	31	30	30	30	29	352	
dl. a dv.	19	19	21	22	23	20	22	22	21	23	21	20	253	
dissabtes	4	3	5	4	4	5	3	5	4	4	5	4	50	
diumenges	4	3	5	4	4	5	3	4	5	3	4	5	49	
INTENSITATS MITJANES														
IMD	21,964	23,387	24,037	22,946	23,971	24,690	24,085	20,605	22,866	22,939	23,343	21,899	23,054	
IMD dl. a dv.	23,638	24,582	25,390	24,073	25,314	26,012	25,020	21,561	24,156	23,930	24,524	23,090	24,257	
IMD dissabtes	19,507	21,741	21,472	21,461	21,530	22,670	21,559	19,317	20,085	21,770	21,641	20,213	21,095	
IMD diumenges	16,051	19,061	19,838	18,801	19,693	20,105	21,941	17,112	19,195	19,153	19,140	17,629	18,993	
INTENSITATS MITJANES DE PESANTS														
IMD	1,475	1,615	1,653	1,487	1,605	1,572	1,579	1,175	1,460	1,400	1,371	1,177	1,463	
IMD dl. a dv.	1,937	2,119	2,164	1,950	2,102	2,061	2,061	1,542	1,929	1,853	1,807	1,537	1,920	
IMD dissabtes	456	496	512	457	512	479	502	349	379	340	346	370	432	
IMD diumenges	186	215	240	203	209	218	247	168	197	199	217	182	207	
FACTORS														
Factor L	1,0262	0,9868	0,9554	1,0077	0,9582	0,9325	0,9695	1,1250	1,0042	1,0136	0,9891	1,0505	1,0000	
Factor S													0,9504	
FACTORS PESANTS														
Factor L	0,9913	0,9061	0,8872	0,9844	0,9131	0,9315	0,9313	1,2450	0,9954	1,0361	1,0626	1,2487	1,0000	
Factor S													0,7619	
VOLUM PER SENTIT														
> Llagostera	49,61%	49,51%	49,96%	49,80%	49,82%	50,20%	50,22%	50,12%	50,50%	49,97%	50,04%	49,83%	49,97%	
> Parets del Vall	50,39%	50,49%	50,04%	50,20%	50,18%	49,80%	49,78%	49,88%	49,50%	50,03%	49,96%	50,17%	50,03%	
VOLUM PESANTS PER SENTIT														
> Llagostera	49,40%	49,25%	49,52%	49,62%	49,88%	50,48%	49,88%	50,43%	49,88%	49,96%	49,56%	49,68%	49,79%	
> Parets del Vall	50,60%	50,75%	50,48%	50,38%	50,12%	49,52%	50,12%	49,57%	50,12%	50,04%	50,44%	50,32%	50,21%	
VOLUM PER DIA DE LA SETMANA														
dilluns	15,30%	14,73%	14,54%	14,32%	14,77%	14,18%	14,93%	14,69%	14,99%	12,98%	14,79%	15,75%	14,69%	
dimarts	13,99%	14,47%	14,76%	13,96%	14,82%	14,73%	14,80%	14,48%	15,05%	15,11%	14,94%	15,35%	14,70%	
dimecres	15,42%	15,23%	14,98%	15,66%	14,37%	15,02%	15,21%	14,94%	13,58%	15,36%	15,01%	14,33%	14,94%	
dijous	15,77%	14,50%	15,09%	15,60%	15,47%	15,22%	12,96%	14,86%	15,47%	15,92%	15,06%	14,84%	15,10%	
divendres	16,39%	16,23%	16,01%	15,50%	15,97%	16,12%	16,36%	15,73%	16,38%	15,06%	15,23%	15,04%	15,83%	
dissabte	12,69%	13,24%	12,79%	13,31%	12,85%	13,12%	12,75%	13,41%	12,55%	13,61%	13,25%	13,19%	13,07%	
diumenge	10,44%	11,61%	11,82%	11,66%	11,75%	11,63%	12,98%	11,88%	11,99%	11,97%	11,72%	11,50%	11,75%	
VOLUM PESANTS PER DIA DE LA SETMANA														
dilluns	19,74%	18,88%	18,52%	17,53%	19,39%	14,60%	19,19%	18,76%	19,34%	16,47%	19,54%	22,28%	18,75%	
dimarts	15,34%	18,68%	18,87%	18,22%	19,46%	20,08%	18,90%	19,43%	18,94%	20,43%	19,62%	21,01%	19,05%	
dimecres	19,70%	19,50%	18,87%	21,13%	16,08%	19,36%	19,09%	19,07%	15,98%	19,24%	19,76%	17,49%	18,75%	
dijous	19,78%	17,56%	18,60%	20,12%	19,38%	20,00%	16,75%	17,16%	20,07%	20,76%	19,16%	17,49%	18,93%	
divendres	19,24%	19,09%	18,64%	16,68%	19,29%	19,62%	19,29%	19,32%	20,03%	17,56%	16,10%	15,02%	18,32%	
dissabte	4,40%	4,38%	4,42%	4,38%	4,55%	4,36%	4,55%	4,24%	3,71%	3,50%	3,58%	4,49%	4,21%	
diumenge	1,80%	1,90%	2,07%	1,94%	1,85%	1,98%	2,24%	2,03%	1,93%	2,05%	2,24%	2,21%	2,02%	
VOLUM PER LONGITUD														
2-6 m	93,01%	92,39%	92,89%	93,00%	92,68%	93,38%	92,53%	93,83%	93,29%	93,19%	93,84%	94,39%	93,23%	
6-X m	6,66%	7,19%	6,65%	6,59%	6,86%	6,09%	6,99%	5,68%	6,29%	6,41%	5,79%	5,25%	6,34%	
0-2 m	0,33%	0,42%	0,45%	0,40%	0,46%	0,53%	0,48%	0,49%	0,42%	0,40%	0,37%	0,36%	0,43%	
HORA PUNTA														
Dia	25	21	10	30	31	21	26	1	13	25	1	8		
Hora	15,00	07,00	12,00	17,00	14,00	14,00	14,00	18,00	17,00	14,00	13,00	18,00		
Volum	1,844	2,002	1,990	1,941	1,925	1,967	1,956	1,809	1,864	1,940	1,879	1,849		
HORES 30 - 50 - 100														
Hora 30	Data:	15-05			Hora:			08.00			Volum:			1,883
Hora 50	Data:	16-05			Hora:			08.00			Volum:			1,861
Hora 100	Data:	11-10			Hora:			14.00			Volum:			1,839
INDEX DE FIABILITAT														
IFa	90,99%													
VELOCITAT MITJANA PER SENTIT														
> Llagostera													68,28	km/h
> Parets del Vall													72,09	km/h
VELOCITAT MITJANA														
Velocitat													70,18	km/h



Estació: CE350847
Carrils: 2+2

Municipi: Maçanet de la Selva

Carretera: C-35 **PK: 83+500**
Comarca: La Selva

2018	gen.	febr.	març	abr.	maig	juny	jul.	ag.	set.	oct.	nov.	des.	IMD
dies	31	28	31	30	31	30	31	31	30	31	30	31	365
dl. a dv.	23	20	22	21	23	21	22	23	20	23	22	21	261
dissabtes	4	4	5	4	4	5	4	4	5	4	4	5	52
diumenges	4	4	4	5	4	4	5	4	5	4	4	5	52
2019	DIES AFORATS												
dies d'aforament	0	28	31	30	31	30	31	31	30	31	30	31	334
dl. a dv.	23	20	21	22	23	20	23	22	21	23	21	22	261
dissabtes	4	4	5	4	4	5	4	5	4	4	5	4	52
diumenges	4	4	5	4	4	5	4	4	5	4	4	5	52
	INTENSITATS MITJANES												
IMD	0	25683	30545	33868	32897	41392	45848	49668	36003	30332	28724	26949	34797
IMD dl. a dv.	0	26019	29605	33376	32310	38942	42822	48269	34707	30113	29169	27508	30974
IMD dissabtes	0	25929	33504	35972	33858	47065	54645	54430	36765	31455	28169	26579	34551
IMD diumenges	0	23758	31533	34467	35313	45517	54452	51416	40837	30471	27077	24786	33484
	INTENSITATS MITJANES DE PESANTS												
IMD	0	2782	3182	3419	3521	3525	3811	3174	3301	3509	3405	2696	3306
IMD dl. a dv.	0	3597	4211	4225	4351	4590	4642	3905	4200	4345	4451	3440	3813
IMD dissabtes	0	944	1277	1485	1377	1779	1750	1686	1509	1398	1174	1156	1309
IMD diumenges	0	545	765	916	896	1011	1092	1019	961	809	704	654	786
	COEFICIENTS DE TOTALS												
Factor L	0,00000	1,35486	1,13921	1,02744	1,05774	0,84067	0,75896	0,70059	0,96649	1,14718	1,21144	1,29120	1,00000
Factor S	0,00000	0,98709	1,02812	1,01578	1,02012	1,05391	1,07824	1,02755	1,03370	1,00806	0,98486	0,98104	1,02807
	COEFICIENTS DE PESANTS												
Factor L	0,00000	1,18820	1,03872	0,96696	0,93878	0,93778	0,86750	1,04132	1,00138	0,94214	0,97081	1,22605	1,00000
Factor S	0,00000	0,77340	0,78357	0,79548	0,78894	0,80112	0,80173	0,81325	0,79828	0,78685	0,77455	0,78943	0,79277
	VOLUM TOTAL DE VEHICLES PER SENTIT												
Sentit 1	0,00%	47,75%	50,12%	50,09%	50,52%	49,76%	50,22%	49,83%	48,60%	50,25%	49,55%	49,86%	49,75%
Sentit 2	0,00%	52,25%	49,88%	49,91%	49,48%	50,24%	49,78%	50,17%	51,40%	49,75%	50,45%	50,14%	50,25%
	VOLUM DE VEHICLES PESANTS PER SENTIT												
Sentit 1	0,00%	43,95%	49,38%	49,14%	49,03%	48,79%	49,05%	48,76%	48,40%	48,89%	47,88%	48,85%	48,48%
Sentit 2	0,00%	56,05%	50,62%	50,86%	50,97%	51,21%	50,95%	51,24%	51,60%	51,11%	52,12%	51,15%	51,52%
	VOLUM DE VEHICLES PER DIA DE LA SETMANA												
Dilluns	0,00%	13,91%	13,39%	13,69%	13,26%	15,08%	13,48%	14,44%	13,72%	13,53%	13,97%	14,61%	12,76%
Dimarts	0,00%	13,75%	12,89%	12,92%	12,67%	11,89%	11,75%	12,77%	13,25%	13,29%	13,91%	13,82%	11,91%
Dimecres	0,00%	13,95%	12,96%	13,53%	13,14%	11,54%	12,19%	13,47%	11,99%	13,52%	14,38%	13,72%	12,03%
Dijous	0,00%	14,09%	13,54%	14,62%	13,84%	12,11%	12,32%	13,41%	13,13%	14,81%	14,00%	14,94%	12,57%
Divendres	0,00%	16,67%	16,51%	15,67%	16,98%	17,16%	16,68%	15,36%	17,02%	15,77%	16,16%	15,76%	14,98%
Dissabte	0,00%	14,42%	15,82%	15,10%	14,74%	16,38%	16,82%	15,71%	14,64%	14,77%	14,06%	14,05%	13,88%
Diumenge	0,00%	13,22%	14,89%	14,47%	15,37%	15,84%	16,76%	14,84%	16,26%	14,31%	13,52%	13,10%	13,55%
	VOLUM DE PESANTS PER DIA DE LA SETMANA												
Dilluns	0,00%	18,40%	17,73%	16,34%	18,53%	14,49%	17,50%	17,60%	18,20%	18,53%	17,83%	20,45%	16,30%
Dimarts	0,00%	18,29%	18,25%	19,25%	18,30%	18,11%	17,87%	18,12%	17,99%	19,06%	19,28%	18,51%	16,92%
Dimecres	0,00%	18,58%	18,34%	19,15%	15,98%	18,46%	17,66%	17,71%	15,08%	18,16%	22,32%	17,37%	16,57%
Dijous	0,00%	18,17%	18,37%	18,97%	18,56%	18,43%	17,95%	16,36%	19,02%	18,85%	17,92%	17,99%	16,72%
Divendres	0,00%	18,91%	18,46%	16,08%	19,18%	19,67%	18,13%	18,05%	19,19%	16,14%	14,93%	16,10%	16,24%
Dissabte	0,00%	4,84%	5,53%	6,31%	5,72%	6,91%	6,71%	7,57%	6,43%	5,86%	4,82%	6,12%	5,57%
Diumenge	0,00%	2,80%	3,31%	3,89%	3,73%	3,93%	4,19%	4,58%	4,10%	3,39%	2,89%	3,46%	3,36%
	LONGITUD DE VEHICLES												
0-2 m(%)	S/D	S/D	S/D	S/D	S/D	S/D	S/D	S/D	S/D	S/D	S/D	S/D	0,00%
2-6 m(%)	0,00%	89,17%	89,58%	89,91%	89,30%	91,48%	91,69%	93,61%	90,83%	88,43%	88,15%	90,00%	82,68%
6-X m(%)	0,00%	10,83%	10,42%	10,09%	10,70%	8,52%	8,31%	6,39%	9,17%	11,57%	11,85%	10,00%	8,99%
	VELOCITAT MITJANA PER SENTIT												
Sentit 1	km/h	S/D	S/D	S/D	S/D	S/D	S/D	S/D	S/D	S/D	S/D	S/D	0,00
Sentit 2	km/h	S/D	S/D	S/D	S/D	S/D	S/D	S/D	S/D	S/D	S/D	S/D	0,00
	VELOCITAT MITJANA												
	km/h	S/D	S/D	S/D	S/D	S/D	S/D	S/D	S/D	S/D	S/D	S/D	0,00



Estació: CE350857
Carrils: 2+2

Municipi: Vidreres

Carretera: C-35 **PK: 84+740**
Comarca: La Selva

2018	gen.	febr.	març	abr.	maig	juny	jul.	ag.	set.	oct.	nov.	des.	IMD
dies	31	28	31	30	31	30	31	31	30	31	30	31	365
dl. a dv.	23	20	22	21	23	21	22	23	20	23	22	21	261
dissabtes	4	4	5	4	4	5	4	4	5	4	4	5	52
diumenges	4	4	4	5	4	4	5	4	5	4	4	5	52
2019	DIES AFORATS												
dies d'aforament	0	28	31	30	31	30	31	31	30	31	30	31	334
dl. a dv.	23	20	21	22	23	20	23	22	21	23	21	22	261
dissabtes	4	4	5	4	4	5	4	5	4	4	5	4	52
diumenges	4	4	5	4	4	5	4	4	5	4	4	5	52
	INTENSITATS MITJANES												
IMD	0	22359	25949	29849	28794	39563	44396	51940	33341	25514	23410	22018	31640
IMD dl. a dv.	0	21021	23448	28243	27161	35097	39952	49047	30371	24121	22615	21692	26833
IMD dissabtes	0	25915	31490	34480	32162	48330	55884	60186	36865	29745	25339	23464	34246
IMD diumenges	0	25490	30911	34051	34816	48659	58462	57541	42994	29299	25179	22296	34301
	INTENSITATS MITJANES DE PESANTS												
IMD	0	1517	1689	1968	2013	2231	2379	2158	1947	1871	1635	1382	1893
IMD dl. a dv.	0	1868	2115	2310	2361	2682	2725	2448	2280	2191	2020	1685	2049
IMD dissabtes	0	771	932	1170	1170	1621	1666	1716	1343	1140	856	809	1113
IMD diumenges	0	505	654	882	851	1040	1101	1119	1033	768	589	510	758
	COEFICIENTS DE TOTALS												
Factor L	0,00000	1,41514	1,21934	1,06002	1,09885	0,79975	0,71268	0,60918	0,94899	1,24009	1,35155	1,43701	1,00000
Factor S	0,00000	1,06362	1,09447	1,06093	1,06656	1,10907	1,12315	1,05718	1,08992	1,06398	1,03341	1,01564	1,07922
	COEFICIENTS DE PESANTS												
Factor L	0,00000	1,24784	1,12085	0,96188	0,94032	0,84827	0,79555	0,87694	0,97207	1,01140	1,15753	1,36957	1,00000
Factor S	0,00000	0,81187	0,82139	0,84116	0,83656	0,85600	0,85933	0,87970	0,86314	0,83872	0,81646	0,82609	0,84478
	VOLUM TOTAL DE VEHICLES PER SENTIT												
Sentit 1	0,00%	50,75%	50,75%	50,94%	51,53%	50,75%	51,17%	50,90%	48,83%	50,87%	50,34%	50,64%	50,70%
Sentit 2	0,00%	49,25%	49,25%	49,06%	48,47%	49,25%	48,83%	49,10%	51,17%	49,13%	49,66%	49,36%	49,30%
	VOLUM DE VEHICLES PESANTS PER SENTIT												
Sentit 1	0,00%	49,46%	50,27%	50,15%	49,93%	50,11%	49,90%	49,70%	48,68%	49,41%	49,08%	48,52%	49,61%
Sentit 2	0,00%	50,54%	49,73%	49,85%	50,07%	49,89%	50,10%	50,30%	51,32%	50,59%	50,92%	51,48%	50,39%
	VOLUM DE VEHICLES PER DIA DE LA SETMANA												
Dilluns	0,00%	12,66%	12,44%	12,89%	12,37%	15,35%	12,99%	14,02%	12,97%	12,66%	13,24%	13,95%	12,13%
Dimarts	0,00%	12,75%	11,90%	11,93%	11,68%	10,74%	11,05%	12,29%	12,42%	12,31%	12,89%	13,28%	11,10%
Dimecres	0,00%	13,01%	11,91%	12,67%	12,87%	10,45%	11,58%	13,06%	11,31%	12,64%	13,07%	12,84%	11,28%
Dijous	0,00%	12,71%	12,64%	14,14%	13,13%	11,03%	11,60%	13,12%	12,23%	14,01%	13,26%	14,47%	11,86%
Divendres	0,00%	16,03%	16,12%	15,85%	16,73%	16,83%	16,58%	14,99%	16,62%	15,61%	16,46%	15,85%	14,81%
Dissabte	0,00%	16,56%	17,66%	16,36%	15,95%	17,74%	17,69%	16,62%	15,90%	16,51%	15,59%	15,18%	15,15%
Diumenge	0,00%	16,29%	17,33%	16,15%	17,27%	17,86%	18,50%	15,89%	18,55%	16,26%	15,49%	14,43%	15,34%
	VOLUM DE PESANTS PER DIA DE LA SETMANA												
Dilluns	0,00%	17,35%	16,48%	15,29%	17,06%	14,52%	16,11%	16,38%	16,55%	17,10%	17,14%	19,14%	15,26%
Dimarts	0,00%	17,56%	17,12%	17,24%	16,92%	16,02%	16,50%	16,16%	16,37%	16,77%	18,14%	17,42%	15,52%
Dimecres	0,00%	17,77%	17,08%	18,04%	15,08%	16,93%	16,35%	16,15%	14,06%	17,21%	19,03%	15,95%	15,30%
Dijous	0,00%	16,94%	17,85%	18,14%	17,56%	16,60%	16,42%	15,19%	17,34%	18,09%	17,23%	17,03%	15,70%
Divendres	0,00%	18,37%	18,40%	16,27%	18,75%	19,37%	17,78%	17,31%	18,43%	15,96%	15,99%	16,87%	16,13%
Dissabte	0,00%	7,26%	7,68%	8,57%	8,47%	10,08%	10,14%	11,38%	9,75%	8,89%	7,39%	8,34%	8,16%
Diumenge	0,00%	4,76%	5,39%	6,46%	6,16%	6,47%	6,70%	7,42%	7,50%	5,98%	5,08%	5,26%	5,60%
	LONGITUD DE VEHICLES												
0-2 m(m%)	S/D	S/D	S/D	S/D	S/D	S/D	S/D	S/D	S/D	S/D	S/D	S/D	0,00%
2-6 m(m%)	0,00%	93,22%	93,49%	93,41%	93,01%	94,36%	94,64%	95,84%	94,16%	92,67%	93,02%	93,72%	85,96%
6-X m(m%)	0,00%	6,78%	6,51%	6,59%	6,99%	5,64%	5,36%	4,16%	5,84%	7,33%	6,98%	6,28%	5,71%
	VELOCITAT MITJANA PER SENTIT												
Sentit 1	km/h	S/D	S/D	S/D	S/D	S/D	S/D	S/D	S/D	S/D	S/D	S/D	0,00
Sentit 2	km/h	S/D	S/D	S/D	S/D	S/D	S/D	S/D	S/D	S/D	S/D	S/D	0,00
	VELOCITAT MITJANA												
	km/h	S/D	S/D	S/D	S/D	S/D	S/D	S/D	S/D	S/D	S/D	S/D	0,00



Estació: CE350897
Carrils: 2+2

Municipi: Vidreres

Carretera: C-35 **PK: 91+000**
Comarca: La Selva

2018	gen.	febr.	març	abr.	maig	juny	jul.	ag.	set.	oct.	nov.	des.	IMD
dies	31	28	31	30	31	30	31	31	30	31	30	31	365
dl. a dv.	23	20	22	21	23	21	22	23	20	23	22	21	261
dissabtes	4	4	5	4	4	5	4	4	5	4	4	5	52
diumenges	4	4	4	5	4	4	5	4	5	4	4	5	52
2019	DIES AFORATS												
dies d'aforament	0	28	31	30	31	30	31	31	30	31	30	31	334
dl. a dv.	23	20	21	22	23	20	23	22	21	23	21	22	261
dissabtes	4	4	5	4	4	5	4	5	4	4	5	4	52
diumenges	4	4	5	4	4	5	4	4	5	4	4	5	52
	INTENSITATS MITJANES												
IMD	0	16924	19721	22896	21735	31463	36105	42930	26194	18912	17341	16542	24686
IMD dl. a dv.	0	15327	16560	21260	19936	27143	31926	40301	23099	17273	16226	15893	20372
IMD dissabtes	0	21011	26032	26201	25491	39587	46180	49529	29821	23364	19608	18287	27600
IMD diumenges	0	20824	26688	28586	28326	40617	50057	49140	36288	23889	20360	18002	28706
	INTENSITATS MITJANES DE PESANTS												
IMD	0	1212	1253	1431	1401	1589	1721	1537	1332	1293	1204	1006	1363
IMD dl. a dv.	0	1473	1575	1691	1659	1935	1987	1755	1571	1539	1492	1233	1486
IMD dissabtes	0	612	687	821	753	1068	1079	1136	819	668	585	567	743
IMD diumenges	0	511	470	607	564	727	829	841	742	506	467	359	554
	COEFICIENTS DE TOTALS												
Factor L	0,00000	1,45860	1,25172	1,07817	1,13574	0,78460	0,68372	0,57502	0,94242	1,30525	1,42357	1,49229	1,00000
Factor S	0,00000	1,10420	1,16909	1,08242	1,09993	1,13641	1,14491	1,06404	1,12314	1,10509	1,06618	1,04048	1,10913
	COEFICIENTS DE PESANTS												
Factor L	0,00000	1,12405	1,08726	0,95270	0,97296	0,85749	0,79207	0,88665	1,02297	1,05406	1,13164	1,35409	1,00000
Factor S	0,00000	0,82327	0,81917	0,83494	0,82767	0,84677	0,85142	0,87530	0,85620	0,82330	0,81492	0,82158	0,83900
	VOLUM TOTAL DE VEHICLES PER SENTIT												
Sentit 1	0,00%	50,08%	49,80%	50,23%	50,97%	50,27%	50,62%	50,65%	47,83%	50,01%	49,60%	50,11%	50,09%
Sentit 2	0,00%	49,92%	50,20%	49,77%	49,03%	49,73%	49,38%	49,35%	52,17%	49,99%	50,40%	49,89%	49,91%
	VOLUM DE VEHICLES PESANTS PER SENTIT												
Sentit 1	0,00%	45,53%	49,51%	49,77%	50,19%	50,98%	50,91%	50,34%	48,73%	49,24%	47,70%	47,87%	49,36%
Sentit 2	0,00%	54,47%	50,49%	50,23%	49,81%	49,02%	49,09%	49,66%	51,27%	50,76%	52,30%	52,13%	50,64%
	VOLUM DE VEHICLES PER DIA DE LA SETMANA												
Dilluns	0,00%	11,99%	12,15%	12,28%	11,51%	15,51%	12,63%	13,84%	12,39%	11,94%	12,47%	13,15%	11,65%
Dimarts	0,00%	12,01%	11,30%	11,57%	11,15%	10,22%	10,63%	12,13%	11,95%	11,72%	12,19%	12,51%	10,62%
Dimecres	0,00%	12,45%	11,33%	12,28%	12,73%	9,83%	11,24%	12,94%	11,04%	11,94%	12,83%	12,40%	10,92%
Dijous	0,00%	12,23%	12,27%	13,82%	12,54%	10,47%	11,34%	13,14%	11,52%	13,54%	12,90%	14,91%	11,56%
Divendres	0,00%	16,00%	13,90%	16,25%	16,78%	16,83%	16,80%	14,97%	16,73%	15,64%	16,36%	15,81%	14,67%
Dissabte	0,00%	17,74%	19,29%	16,17%	16,72%	18,33%	17,93%	16,55%	16,41%	17,42%	16,31%	15,73%	15,72%
Diumenge	0,00%	17,58%	19,77%	17,64%	18,58%	18,81%	19,43%	16,42%	19,97%	17,81%	16,93%	15,49%	16,54%
	VOLUM DE PESANTS PER DIA DE LA SETMANA												
Dilluns	0,00%	17,56%	16,09%	14,70%	16,81%	14,33%	16,31%	16,81%	16,54%	16,98%	16,38%	18,86%	15,11%
Dimarts	0,00%	17,88%	16,50%	17,84%	17,02%	16,21%	16,12%	15,96%	16,27%	17,73%	17,87%	17,64%	15,59%
Dimecres	0,00%	17,49%	19,08%	18,93%	15,15%	16,94%	16,38%	16,16%	14,25%	17,65%	20,03%	16,50%	15,71%
Dijous	0,00%	16,43%	18,45%	18,05%	17,85%	16,84%	16,67%	14,97%	17,49%	18,29%	17,68%	17,28%	15,83%
Divendres	0,00%	17,39%	17,08%	16,08%	19,45%	20,03%	18,46%	17,70%	18,88%	16,06%	15,74%	16,62%	16,13%
Dissabte	0,00%	7,21%	7,60%	8,28%	7,84%	9,31%	9,08%	10,57%	8,69%	7,56%	6,84%	8,02%	7,58%
Diumenge	0,00%	6,02%	5,20%	6,12%	5,88%	6,34%	6,97%	7,83%	7,88%	5,73%	5,46%	5,09%	5,71%
	LONGITUD DE VEHICLES												
0-2 m(m%)	S/D	S/D	S/D	S/D	S/D	S/D	S/D	S/D	S/D	S/D	S/D	S/D	0,00%
2-6 m(m%)	0,00%	92,84%	93,64%	93,75%	93,56%	94,95%	95,23%	96,42%	94,91%	93,16%	93,05%	93,92%	86,29%
6-X m(m%)	0,00%	7,16%	6,36%	6,25%	6,44%	5,05%	4,77%	3,58%	5,09%	6,84%	6,95%	6,08%	5,38%
	VELOCITAT MITJANA PER SENTIT												
Sentit 1	km/h	S/D	S/D	S/D	S/D	S/D	S/D	S/D	S/D	S/D	S/D	S/D	0,00
Sentit 2	km/h	S/D	S/D	S/D	S/D	S/D	S/D	S/D	S/D	S/D	S/D	S/D	0,00
	VELOCITAT MITJANA												
	km/h	S/D	S/D	S/D	S/D	S/D	S/D	S/D	S/D	S/D	S/D	S/D	0,00



Generalitat de Catalunya
Departament de Territori i Sostenibilitat
 Direcció General de Infraestructures de Mobilitat
 Servei d'Equipament i Dades Viàries

Estació: **CE350987**

Carrils: **2+2**

Municipi: **Llagostera**

Carretera: **C-35**

PK: **98+750**

Comarca: **El Gironès**

2017	gen.	febr.	març	abr.	maig	juny	jul.	ag.	set.	oct.	nov.	des.	IMD
dies	31	28	31	30	31	30	31	31	30	31	30	31	365
dl. a dv.	22	20	23	20	23	22	21	23	21	22	22	21	260
dissabtes	4	4	4	5	4	4	5	4	5	4	4	5	52
diumenges	5	4	4	5	4	4	5	4	4	5	4	5	53
2018	DIES AFORATS												
dies d'aforament	31	28	31	30	31	30	31	31	30	31	30	31	365
dl. a dv.	23	20	22	21	23	21	22	23	20	23	22	21	261
dissabtes	4	4	5	4	4	5	4	4	5	4	4	5	52
diumenges	4	4	4	5	4	4	5	4	5	4	4	5	52
	INTENSITATS MITJANES												
IMD	12240	13202	17013	18753	19451	24274	31575	35825	23267	15564	14115	13796	19976
IMD dl. a dv.	11827	11931	16112	16608	17896	20963	27477	34298	20012	14522	13099	13051	18220
IMD dissabtes	13400	16548	20136	21838	23486	30835	40037	40163	28731	18329	16584	15590	23808
IMD diumenges	13460	16213	18069	25293	24357	33456	42839	40269	30821	18796	17236	15129	24958
	INTENSITATS MITJANES DE PESANTS												
IMD	704	788	936	948	1036	1158	1203	1105	933	881	821	655	932
IMD dl. a dv.	849	960	1145	1145	1220	1384	1396	1237	1101	1046	986	814	1108
IMD dissabtes	330	416	491	573	582	692	848	834	683	470	429	377	560
IMD diumenges	241	299	345	422	429	558	638	622	512	345	300	267	418
	COEFICIENTS DE TOTALS												
Factor L	1,63201	1,51311	1,17416	1,06524	1,02702	0,82294	0,63266	0,55760	0,85859	1,28346	1,41521	1,44802	1,00000
Factor S	1,03874	1,10656	1,05305	1,11969	1,09620	1,15240	1,14518	1,04929	1,13941	1,07951	1,08311	1,05054	1,09664
	COEFICIENTS DE PESANTS												
Factor L	1,32402	1,18191	0,99486	0,98264	0,89931	0,80411	0,77435	0,84263	0,99837	1,05703	1,13525	1,42195	1,00000
Factor S	0,81032	0,82068	0,81852	0,83843	0,83264	0,84333	0,86638	0,88250	0,86937	0,82551	0,81987	0,82735	0,84050
	VOLUM TOTAL DE VEHICLES PER SENTIT												
Sentit 1	49,69%	50,30%	53,15%	49,21%	48,96%	52,31%	49,85%	50,39%	48,11%	50,04%	49,82%	50,48%	50,19%
Sentit 2	50,31%	49,70%	46,85%	50,79%	51,04%	47,69%	50,15%	49,61%	51,89%	49,96%	50,18%	49,52%	49,81%
	VOLUM DE VEHICLES PESANTS PER SENTIT												
Sentit 1	48,00%	47,97%	50,59%	49,10%	48,42%	50,28%	49,14%	48,73%	47,17%	48,03%	48,30%	47,78%	48,73%
Sentit 2	52,00%	52,03%	49,41%	50,90%	51,58%	49,72%	50,86%	51,27%	52,83%	51,97%	51,70%	52,22%	51,27%
	VOLUM DE VEHICLES PER DIA DE LA SETMANA												
Dilluns	13,14%	12,19%	11,51%	14,70%	13,57%	11,55%	12,70%	13,96%	14,18%	11,73%	11,95%	12,38%	12,80%
Dimarts	13,11%	11,93%	11,70%	10,94%	12,60%	10,22%	10,73%	13,06%	11,72%	11,64%	11,99%	12,48%	11,84%
Dimecres	13,29%	11,60%	13,24%	10,66%	11,11%	10,43%	10,81%	13,35%	10,21%	11,99%	12,30%	13,97%	11,91%
Dijous	13,75%	12,68%	14,04%	11,55%	11,69%	11,33%	11,43%	13,16%	10,56%	13,66%	13,50%	14,57%	12,66%
Divendres	15,60%	16,15%	17,05%	15,78%	16,48%	17,93%	16,83%	14,53%	16,02%	17,47%	15,97%	14,70%	16,21%
Dissabte	15,52%	17,91%	17,11%	16,86%	16,96%	18,48%	18,11%	15,95%	18,00%	16,54%	16,82%	16,20%	17,04%
Diumenge	15,59%	17,54%	15,36%	19,52%	17,59%	20,05%	19,38%	15,99%	19,31%	16,96%	17,48%	15,72%	17,54%
	VOLUM DE PESANTS PER DIA DE LA SETMANA												
Dilluns	14,61%	16,92%	16,59%	14,47%	16,45%	15,53%	15,58%	16,09%	16,18%	16,75%	16,86%	16,67%	16,06%
Dimarts	18,63%	18,54%	17,76%	17,23%	15,76%	16,10%	15,89%	16,35%	14,46%	18,46%	18,65%	16,78%	17,05%
Dimecres	18,61%	15,60%	18,58%	17,06%	17,30%	17,04%	15,52%	14,61%	16,11%	17,17%	18,30%	17,98%	16,99%
Dijous	18,20%	17,85%	18,02%	17,68%	17,18%	16,79%	16,88%	16,16%	16,89%	18,58%	15,56%	17,48%	17,27%
Divendres	18,13%	18,13%	16,34%	18,85%	19,13%	19,16%	18,63%	17,73%	18,52%	15,55%	17,79%	17,44%	17,95%
Dissabte	6,84%	7,54%	7,47%	8,47%	8,16%	8,51%	9,98%	10,92%	10,19%	7,77%	7,55%	7,98%	8,45%
Diumenge	4,99%	5,42%	5,25%	6,25%	6,02%	6,87%	7,52%	8,14%	7,65%	5,71%	5,29%	5,66%	6,23%
	LONGITUD DE VEHICLES												
0-2 m(m%)	S/D	S/D	S/D	S/D	S/D	S/D	S/D	S/D	S/D	S/D	S/D	S/D	0,00%
2-6 m(m%)	94,25%	94,03%	94,50%	94,94%	94,67%	95,23%	96,19%	96,91%	95,99%	94,34%	94,19%	95,25%	95,04%
6-X m(m%)	5,75%	5,97%	5,50%	5,06%	5,33%	4,77%	3,81%	3,09%	4,01%	5,66%	5,81%	4,75%	4,96%
	VELOCITAT MITJANA PER SENTIT												
Sentit 1	km/h	S/D	S/D	S/D	S/D	S/D	S/D	S/D	S/D	S/D	S/D	S/D	0,00
Sentit 2	km/h	S/D	S/D	S/D	S/D	S/D	S/D	S/D	S/D	S/D	S/D	S/D	0,00
	VELOCITAT MITJANA												
km/h	S/D	S/D	S/D	S/D	S/D	S/D	S/D	S/D	S/D	S/D	S/D	S/D	0,00



Estació: ED370698
Carrils: 1+1

Municipi: Òdena

Carretera: C-37 **PK:** 69+815
Comarca: L'Anoia

2018	gen.	febr.	març	abr.	maig	juny	jul.	ag.	set.	oct.	nov.	des.	IMD	
dies	31	28	31	30	31	30	31	31	30	31	30	31	365	
dl. a dv.	23	20	22	21	23	21	22	23	20	23	22	21	261	
dissabtes	4	4	5	4	4	5	4	4	5	4	4	5	52	
diumenges	4	4	4	5	4	4	5	4	5	4	4	5	52	
2019														
DIES AFORATS														
dies d'aforament	31	28	31	30	31	30	31	31	30	31	30	31	365	
dl. a dv.	23	20	21	22	23	20	23	22	21	23	21	22	261	
dissabtes	4	4	5	4	4	5	4	5	4	4	5	4	52	
diumenges	4	4	5	4	4	5	4	4	5	4	4	5	52	
INTENSITATS MITJANES														
IMD	16115	17966	18440	17899	18373	19911	19839	17965	18372	18139	18229	16673	18157	
IMD dl. a dv.	17239	18793	19385	18730	19116	20561	19889	17888	19127	18760	19168	17497	18828	
IMD dissabtes	13724	16143	16667	16006	16510	18997	19389	18477	16443	17025	16910	15365	16878	
IMD diumenges	12041	15653	16242	15217	15963	18224	20008	17747	16742	15680	14949	14094	16068	
INTENSITATS MITJANES DE PESANTS														
IMD	2320	2521	2468	2398	2621	2720	2717	1904	2397	2672	2549	1998	2439	
IMD dl. a dv.	2940	3282	3331	3038	3318	3690	3409	2430	3137	3361	3312	2557	3146	
IMD dissabtes	624	675	689	715	671	952	794	688	718	696	792	666	728	
IMD diumenges	450	567	624	564	567	609	655	534	629	689	743	601	604	
COEFICIENTS DE TOTALS														
Factor L	1,12670	1,01061	0,98466	1,01442	0,98824	0,91190	0,91518	1,01067	0,98828	1,00099	0,99605	1,08901	1,00000	
Factor S	0,92780	0,95598	0,95681	0,95242	0,95696	0,97289	0,99726	1,00357	0,96214	0,96332	0,95173	0,95481	0,96427	
COEFICIENTS DE PESANTS														
Factor L	1,05140	0,96736	0,98806	1,01692	0,93044	0,89670	0,89782	1,28085	1,01766	0,91268	0,95682	1,22087	1,00000	
Factor S	0,76645	0,76832	0,77063	0,77445	0,76760	0,77474	0,77501	0,78615	0,77564	0,77311	0,78050	0,78506	0,77475	
VOLUM TOTAL DE VEHICLES PER SENTIT														
Sentit 1	46,64%	46,84%	46,86%	46,98%	47,68%	47,44%	47,26%	47,91%	47,57%	47,69%	47,34%	47,41%	47,31%	
Sentit 2	53,36%	53,16%	53,14%	53,02%	52,32%	52,56%	52,74%	52,09%	52,43%	52,31%	52,66%	52,59%	52,69%	
VOLUM DE VEHICLES PESANTS PER SENTIT														
Sentit 1	43,57%	44,87%	44,09%	44,27%	44,19%	44,59%	43,78%	43,75%	44,26%	45,51%	46,43%	44,75%	44,52%	
Sentit 2	56,43%	55,13%	55,91%	55,73%	55,81%	55,41%	56,22%	56,25%	55,74%	54,49%	53,57%	55,25%	55,48%	
VOLUM DE VEHICLES PER DIA DE LA SETMANA														
Dilluns	15,20%	14,64%	14,58%	14,27%	14,73%	14,20%	14,12%	14,06%	14,96%	14,36%	14,38%	15,34%	14,57%	
Dimarts	14,24%	14,57%	14,41%	14,38%	14,09%	13,94%	13,69%	13,14%	14,64%	14,42%	14,39%	14,16%	14,17%	
Dimecres	15,38%	15,04%	14,54%	15,17%	14,10%	14,32%	13,76%	13,91%	13,03%	14,28%	15,22%	14,18%	14,41%	
Dijous	15,49%	14,10%	14,77%	15,54%	14,97%	14,42%	13,91%	14,14%	14,83%	15,86%	15,23%	15,47%	14,89%	
Divendres	16,73%	16,36%	16,27%	15,72%	16,70%	16,53%	16,24%	15,82%	16,77%	15,23%	15,78%	15,69%	16,15%	
Dissabte	12,23%	12,84%	12,88%	12,78%	12,92%	13,57%	13,92%	14,75%	12,77%	13,46%	13,27%	13,13%	13,21%	
Diumenge	10,73%	12,45%	12,55%	12,15%	12,49%	13,01%	14,36%	14,17%	13,00%	12,40%	11,73%	12,04%	12,59%	
VOLUM DE PESANTS PER DIA DE LA SETMANA														
Dilluns	19,36%	18,61%	18,10%	17,03%	19,38%	14,09%	17,84%	17,93%	18,59%	18,65%	18,75%	20,18%	18,21%	
Dimarts	16,26%	18,71%	18,38%	19,60%	19,19%	18,81%	18,90%	18,84%	19,21%	19,01%	19,00%	18,00%	18,66%	
Dimecres	19,45%	19,20%	18,61%	20,35%	16,23%	19,68%	18,47%	18,75%	15,62%	18,66%	19,01%	17,90%	18,49%	
Dijous	19,49%	17,90%	19,05%	19,21%	18,98%	19,82%	18,49%	17,09%	19,49%	20,48%	18,99%	18,72%	18,97%	
Divendres	18,65%	18,54%	18,54%	16,05%	19,29%	19,79%	18,47%	18,27%	19,19%	15,55%	15,81%	16,15%	17,86%	
Dissabte	3,95%	3,82%	3,84%	4,34%	3,75%	4,76%	4,29%	5,14%	4,22%	3,85%	4,35%	4,76%	4,26%	
Diumenge	2,85%	3,21%	3,47%	3,42%	3,17%	3,04%	3,54%	3,98%	3,70%	3,81%	4,08%	4,29%	3,55%	
LONGITUD DE VEHICLES														
0-2 m(%)	S/D	S/D	S/D	S/D	S/D	S/D	S/D	S/D	S/D	S/D	S/D	S/D	0,00%	
2-6 m(%)	85,60%	85,97%	86,61%	86,60%	85,73%	86,34%	86,31%	89,40%	86,95%	85,27%	86,02%	88,02%	86,57%	
6-X m(%)	14,40%	14,03%	13,39%	13,40%	14,27%	13,66%	13,69%	10,60%	13,05%	14,73%	13,98%	11,98%	13,43%	
VELOCITAT MITJANA PER SENTIT														
Sentit 1	km/h	88,42	88,13	87,43	87,32	87,21	86,12	86,67	88,19	87,37	85,85	88,16	87,81	87,39
Sentit 2	km/h	89,02	88,30	88,28	88,79	88,33	88,10	88,24	89,60	88,26	86,75	88,05	88,20	88,33
VELOCITAT MITJANA														
km/h	88,74	88,22	87,89	88,10	87,80	87,16	87,50	88,93	87,84	86,32	88,11	88,01	87,88	



Estació: ED370818
Carrils: 1+1

Municipi: Castellfollit del Boix

Carretera: C-37 **PK: 81+790**
Comarca: El Bages

2018	gen.	febr.	març	abr.	maig	juny	jul.	ag.	set.	oct.	nov.	des.	IMD	
dies	31	28	31	30	31	30	31	31	30	31	30	31	365	
dl. a dv.	23	20	22	21	23	21	22	23	20	23	22	21	261	
dissabtes	4	4	5	4	4	5	4	4	5	4	4	5	52	
diumenges	4	4	4	5	4	4	5	4	5	4	4	5	52	
2019														
DIES AFORATS														
dies d'aforament	31	28	31	30	31	30	31	31	30	31	30	31	365	
dl. a dv.	23	20	21	22	23	20	23	22	21	23	21	22	261	
dissabtes	4	4	5	4	4	5	4	5	4	4	5	4	52	
diumenges	4	4	5	4	4	5	4	4	5	4	4	5	52	
INTENSITATS MITJANES														
IMD	8162	9037	9422	9411	9894	10829	10758	10275	9655	9400	9509	8678	9587	
IMD dl. a dv.	8509	9061	9443	9530	9938	10511	10255	9877	9676	9416	9685	8863	9559	
IMD dissabtes	7547	8983	9320	9256	9898	11423	11721	11368	9317	9635	9534	8487	9762	
IMD diumenges	6780	8968	9434	8907	9638	11502	12690	11097	9840	9079	8559	8015	9554	
INTENSITATS MITJANES DE PESANTS														
IMD	1178	1240	1237	1220	1335	1239	1323	999	1202	1345	1240	1026	1215	
IMD dl. a dv.	1489	1606	1648	1525	1676	1659	1649	1263	1559	1674	1609	1312	1555	
IMD dissabtes	332	356	390	421	363	423	395	389	377	399	374	349	381	
IMD diumenges	236	297	360	339	353	376	377	307	362	399	386	313	343	
COEFICIENTS DE TOTALS														
Factor L	1,17463	1,06092	1,01756	1,01880	0,96904	0,88538	0,89117	0,93312	0,99297	1,01988	1,00820	1,10481	1,00000	
Factor S	0,95481	0,99729	0,99799	0,98654	0,99511	1,02586	1,05435	1,03922	0,99713	0,99823	0,98117	0,98026	1,00295	
COEFICIENTS DE PESANTS														
Factor L	1,03135	0,97963	0,98211	0,99617	0,90993	0,98044	0,91867	1,21672	1,01083	0,90357	0,97965	1,18410	1,00000	
Factor S	0,76882	0,77239	0,77930	0,78539	0,77529	0,78311	0,78114	0,79295	0,78195	0,78232	0,78174	0,78634	0,78083	
VOLUM TOTAL DE VEHICLES PER SENTIT														
Sentit 1	49,31%	49,49%	49,94%	49,88%	49,38%	49,83%	49,47%	49,79%	49,94%	49,58%	49,79%	49,82%	49,69%	
Sentit 2	50,69%	50,51%	50,06%	50,12%	50,62%	50,17%	50,53%	50,21%	50,06%	50,42%	50,21%	50,18%	50,31%	
VOLUM DE VEHICLES PESANTS PER SENTIT														
Sentit 1	45,87%	46,52%	48,12%	48,40%	46,46%	47,54%	46,42%	46,21%	46,57%	46,86%	47,64%	47,05%	46,98%	
Sentit 2	54,13%	53,48%	51,88%	51,60%	53,54%	52,46%	53,58%	53,79%	53,43%	53,14%	52,36%	52,95%	53,02%	
VOLUM DE VEHICLES PER DIA DE LA SETMANA														
Dilluns	14,62%	13,95%	13,89%	13,80%	13,53%	14,23%	13,41%	13,77%	14,18%	13,76%	13,75%	14,64%	13,96%	
Dimarts	13,96%	13,84%	13,57%	13,83%	13,35%	12,90%	12,54%	12,37%	13,97%	13,47%	13,49%	13,53%	13,40%	
Dimecres	14,85%	14,37%	13,92%	14,20%	14,02%	13,10%	13,04%	13,27%	12,77%	14,13%	14,78%	13,70%	13,84%	
Dijous	14,93%	13,26%	14,05%	14,93%	14,36%	13,38%	12,97%	13,75%	14,05%	15,18%	14,61%	14,97%	14,20%	
Divendres	16,51%	16,20%	16,03%	15,74%	16,40%	16,01%	15,92%	15,45%	16,67%	15,03%	16,08%	16,08%	16,01%	
Dissabte	13,24%	14,20%	14,19%	14,02%	14,35%	15,13%	15,43%	15,89%	13,79%	14,64%	14,39%	13,92%	14,43%	
Diumenge	11,89%	14,18%	14,36%	13,49%	13,98%	15,24%	16,70%	15,51%	14,56%	13,79%	12,91%	13,15%	14,15%	
VOLUM DE PESANTS PER DIA DE LA SETMANA														
Dilluns	19,41%	18,39%	17,68%	17,04%	18,90%	15,00%	17,87%	17,69%	18,02%	18,41%	18,52%	20,04%	18,08%	
Dimarts	16,21%	18,60%	18,08%	19,00%	18,66%	18,55%	17,72%	18,34%	18,94%	18,42%	18,84%	18,02%	18,28%	
Dimecres	19,04%	18,96%	18,56%	19,89%	16,48%	18,99%	18,41%	18,74%	15,47%	18,97%	19,32%	17,86%	18,39%	
Dijous	19,14%	17,70%	18,58%	18,77%	18,53%	19,02%	18,08%	17,07%	19,37%	19,73%	18,61%	18,69%	18,61%	
Divendres	19,13%	18,84%	18,74%	16,25%	19,58%	19,64%	19,39%	18,26%	19,55%	15,73%	16,12%	16,19%	18,12%	
Dissabte	4,13%	4,10%	4,34%	5,01%	3,98%	4,65%	4,37%	5,53%	4,41%	4,37%	4,22%	4,85%	4,50%	
Diumenge	2,94%	3,42%	4,01%	4,04%	3,88%	4,14%	4,17%	4,37%	4,23%	4,37%	4,36%	4,35%	4,02%	
LONGITUD DE VEHICLES														
0-2 m(%)	S/D	S/D	S/D	S/D	S/D	S/D	S/D	S/D	S/D	S/D	S/D	S/D	0,00%	
2-6 m(%)	85,56%	86,27%	86,87%	87,04%	86,50%	88,55%	87,70%	90,28%	87,55%	85,69%	86,96%	88,17%	87,26%	
6-X m(%)	14,44%	13,73%	13,13%	12,96%	13,50%	11,45%	12,30%	9,72%	12,45%	14,31%	13,04%	11,83%	12,74%	
VELOCITAT MITJANA PER SENTIT														
Sentit 1	km/h	91,34	90,40	90,29	90,88	91,35	90,71	91,19	91,63	91,02	90,10	90,21	90,36	90,79
Sentit 2	km/h	82,00	81,30	81,57	81,99	80,86	81,21	80,21	81,62	81,38	80,37	81,40	82,49	81,37
VELOCITAT MITJANA														
km/h	86,60	85,81	85,92	86,42	86,04	85,94	85,64	86,60	86,20	85,19	85,79	86,41	86,05	



Generalitat de Catalunya
Departament de Territori i Sostenibilitat
 Direcció General de Infraestructures de Mobilitat
 Servei d'Equipament i Dades Viàries

Estació: ED370888
Carrils: 1+1

Municipi: Sant Salvador de Guardiola

Carretera: C-37 **PK:** 87+500
Comarca: El Bages

2018	gen.	febr.	març	abr.	maig	juny	jul.	ag.	set.	oct.	nov.	des.	IMD	
dies	31	28	31	30	31	30	31	31	30	31	30	31	365	
dl. a dv.	23	20	22	21	23	21	22	23	20	23	22	21	261	
dissabtes	4	4	5	4	4	5	4	4	5	4	4	5	52	
diumenges	4	4	4	5	4	4	5	4	5	4	4	5	52	
2019	DIES AFORATS													
dies d'aforament	31	28	31	30	31	30	31	31	30	31	30	31	365	
dl. a dv.	23	20	21	22	23	20	23	22	21	23	21	22	261	
dissabtes	4	4	5	4	4	5	4	5	4	4	5	4	52	
diumenges	4	4	5	4	4	5	4	4	5	4	4	5	52	
	INTENSITATS MITJANES													
IMD	7615	8562	8892	8848	9264	10196	10119	9707	9138	8886	9031	8209	9040	
IMD dl. a dv.	7912	8607	8943	8978	9375	9927	9668	9340	9159	8896	9219	8382	9028	
IMD dissabtes	7056	8362	8701	8575	8888	10649	10900	10712	8761	9101	8928	7970	9104	
IMD diumenges	6468	8535	8869	8402	9003	10816	11934	10471	9353	8611	8177	7639	9034	
	INTENSITATS MITJANES DE PESANTS													
IMD	1088	1177	1178	1162	1275	1193	1276	973	1160	1298	1177	978	1161	
IMD dl. a dv.	1373	1522	1567	1452	1600	1593	1589	1228	1502	1615	1525	1247	1484	
IMD dissabtes	306	334	371	396	341	410	371	381	365	379	359	335	364	
IMD diumenges	233	294	349	333	342	375	381	309	359	393	373	311	338	
	COEFICIENTS DE TOTALS													
Factor L	1,18716	1,05588	1,01661	1,02175	0,97579	0,88665	0,89334	0,93125	0,98923	1,01737	1,00095	1,10121	1,00000	
Factor S	0,95847	0,99473	0,99495	0,98442	0,98690	1,02317	1,05169	1,03828	0,99680	0,99871	0,97935	0,98031	1,00129	
	COEFICIENTS DE PESANTS													
Factor L	1,06671	0,98661	0,98576	0,99916	0,91048	0,97331	0,90974	1,19324	1,00103	0,89448	0,98646	1,18675	1,00000	
Factor S	0,77033	0,77316	0,77993	0,78595	0,77529	0,78466	0,78188	0,79451	0,78313	0,78252	0,78284	0,78818	0,78186	
	VOLUM TOTAL DE VEHICLES PER SENTIT													
Sentit 1	43,18%	44,40%	44,87%	45,26%	44,93%	45,57%	45,52%	46,43%	45,25%	44,52%	44,88%	44,41%	44,99%	
Sentit 2	56,82%	55,60%	55,13%	54,74%	55,07%	54,43%	54,48%	53,57%	54,75%	55,48%	55,12%	55,59%	55,01%	
	VOLUM DE VEHICLES PESANTS PER SENTIT													
Sentit 1	43,61%	45,32%	46,70%	46,92%	45,28%	46,41%	45,72%	45,51%	45,82%	46,00%	46,39%	45,18%	45,76%	
Sentit 2	56,39%	54,68%	53,30%	53,08%	54,72%	53,59%	54,28%	54,49%	54,18%	54,00%	53,61%	54,82%	54,24%	
	VOLUM DE VEHICLES PER DIA DE LA SETMANA													
Dilluns	14,94%	14,03%	13,97%	13,89%	13,71%	14,27%	13,46%	13,82%	14,16%	13,85%	13,84%	14,23%	14,01%	
Dimarts	14,28%	13,87%	13,64%	13,83%	13,47%	12,94%	12,55%	12,36%	14,03%	13,46%	13,57%	13,70%	13,47%	
Dimecres	14,44%	14,35%	13,93%	14,24%	14,11%	13,10%	13,01%	13,24%	12,73%	14,00%	14,75%	13,66%	13,80%	
Dijous	14,64%	13,25%	14,01%	14,91%	14,48%	13,36%	13,03%	13,71%	14,05%	15,26%	14,56%	15,10%	14,20%	
Divendres	16,31%	16,30%	16,12%	15,77%	16,50%	16,14%	16,00%	15,54%	16,70%	14,97%	16,11%	16,25%	16,06%	
Dissabte	13,25%	13,95%	14,03%	13,82%	13,77%	14,98%	15,25%	15,84%	13,70%	14,63%	14,18%	13,82%	14,27%	
Diumenge	12,15%	14,24%	14,30%	13,54%	13,95%	15,21%	16,70%	15,49%	14,63%	13,84%	12,99%	13,24%	14,19%	
	VOLUM DE PESANTS PER DIA DE LA SETMANA													
Dilluns	20,01%	18,35%	17,64%	17,06%	18,85%	15,06%	17,77%	17,83%	17,93%	18,48%	18,52%	19,21%	18,06%	
Dimarts	16,83%	18,69%	18,33%	19,00%	18,84%	18,48%	17,62%	18,34%	19,04%	18,40%	19,04%	18,14%	18,40%	
Dimecres	18,36%	18,82%	18,23%	19,57%	16,45%	18,99%	18,30%	18,61%	15,58%	18,85%	19,26%	17,46%	18,21%	
Dijous	18,94%	17,72%	18,55%	18,80%	18,65%	19,01%	18,29%	16,95%	19,25%	19,89%	18,52%	19,16%	18,64%	
Divendres	18,61%	18,81%	18,83%	16,45%	19,35%	19,49%	19,40%	18,19%	19,42%	15,61%	15,94%	16,62%	18,06%	
Dissabte	4,12%	4,05%	4,34%	4,95%	3,92%	4,69%	4,25%	5,56%	4,43%	4,31%	4,27%	4,87%	4,48%	
Diumenge	3,14%	3,56%	4,09%	4,16%	3,93%	4,28%	4,37%	4,51%	4,35%	4,46%	4,44%	4,53%	4,15%	
	LONGITUD DE VEHICLES													
0-2 m(%)	S/D	S/D	S/D	S/D	S/D	S/D	S/D	S/D	S/D	S/D	S/D	S/D	0,00%	
2-6 m(%)	85,71%	86,25%	86,75%	86,87%	86,23%	88,30%	87,39%	89,98%	87,31%	85,39%	86,97%	88,08%	87,10%	
6-X m(%)	14,29%	13,75%	13,25%	13,13%	13,77%	11,70%	12,61%	10,02%	12,69%	14,61%	13,03%	11,92%	12,90%	
	VELOCITAT MITJANA PER SENTIT													
Sentit 1	km/h	96,39	95,74	95,86	96,13	96,04	95,70	95,57	95,65	95,74	95,31	95,09	95,01	95,69
Sentit 2	km/h	91,72	90,65	90,63	91,36	91,31	91,43	91,23	91,31	91,02	90,38	90,74	91,15	91,08
	VELOCITAT MITJANA													
	km/h	93,73	92,91	92,97	93,52	93,43	93,38	93,20	93,33	93,16	92,57	92,69	92,86	93,15



Estació: ED370898
Carrils: 1+1

Municipi: Sant Salvador de Guardiola

Carretera: C-37 **PK: 89+300**
Comarca: El Bages

2018	gen.	febr.	març	abr.	maig	juny	jul.	ag.	set.	oct.	nov.	des.	IMD	
dies	31	28	31	30	31	30	31	31	30	31	30	31	365	
dl. a dv.	23	20	22	21	23	21	22	23	20	23	22	21	261	
dissabtes	4	4	5	4	4	5	4	4	5	4	4	5	52	
diumenges	4	4	4	5	4	4	5	4	5	4	4	5	52	
2019														
DIES AFORATS														
dies d'aforament	31	28	31	30	31	30	31	31	30	31	30	31	365	
dl. a dv.	23	20	21	22	23	20	23	22	21	23	21	22	261	
dissabtes	4	4	5	4	4	5	4	5	4	4	5	4	52	
diumenges	4	4	5	4	4	5	4	4	5	4	4	5	52	
INTENSITATS MITJANES														
IMD	10056	10990	11352	11181	11734	12604	12486	11549	11534	11426	11529	10476	11410	
IMD dl. a dv.	10707	11338	11776	11584	12156	12736	12338	11361	11877	11718	12041	10914	11705	
IMD dissabtes	8659	10126	10513	10290	10561	12380	12518	12232	10505	10945	10761	9668	10818	
IMD diumenges	7713	10115	10411	9856	10478	12297	13307	11731	10917	10233	9802	9194	10520	
INTENSITATS MITJANES DE PESANTS														
IMD	1307	1378	1366	1338	1475	1377	1472	1111	1353	1514	1384	1157	1352	
IMD dl. a dv.	1654	1784	1825	1679	1856	1846	1835	1404	1754	1888	1795	1479	1732	
IMD dissabtes	361	396	420	430	380	463	430	433	435	436	423	394	418	
IMD diumenges	260	328	387	368	377	414	426	349	403	442	426	351	378	
COEFICIENTS DE TOTALS														
Factor L	1,13462	1,03822	1,00510	1,02048	0,97242	0,90528	0,91380	0,98797	0,98923	0,99855	0,98964	1,08914	1,00000	
Factor S	0,93274	0,96933	0,96812	0,96273	0,96155	0,99107	1,01330	1,01561	0,97196	0,97247	0,95824	0,96117	0,97470	
COEFICIENTS DE PESANTS														
Factor L	1,03436	0,98162	0,98977	1,01075	0,91706	0,98233	0,91870	1,21662	0,99967	0,89318	0,97724	1,16889	1,00000	
Factor S	0,76792	0,77225	0,77749	0,78215	0,77258	0,78214	0,78093	0,79389	0,78254	0,78067	0,78185	0,78630	0,77997	
VOLUM TOTAL DE VEHICLES PER SENTIT														
Sentit 1	49,15%	49,40%	49,68%	49,87%	49,66%	49,78%	49,62%	49,90%	49,81%	49,59%	49,71%	49,63%	49,66%	
Sentit 2	50,85%	50,60%	50,32%	50,13%	50,34%	50,22%	50,38%	50,10%	50,19%	50,41%	50,29%	50,37%	50,34%	
VOLUM DE VEHICLES PESANTS PER SENTIT														
Sentit 1	47,80%	48,53%	49,41%	49,74%	48,63%	49,18%	48,63%	48,73%	49,02%	49,16%	49,48%	49,07%	48,95%	
Sentit 2	52,20%	51,47%	50,59%	50,26%	51,37%	50,82%	51,37%	51,27%	50,98%	50,84%	50,52%	50,93%	51,05%	
VOLUM DE VEHICLES PER DIA DE LA SETMANA														
Dilluns	15,11%	14,48%	14,31%	14,10%	14,22%	14,27%	13,84%	14,01%	14,51%	14,29%	14,29%	14,97%	14,37%	
Dimarts	14,25%	14,44%	14,13%	14,44%	14,05%	13,55%	13,15%	12,77%	14,48%	14,06%	14,15%	14,08%	13,96%	
Dimecres	15,17%	14,88%	14,45%	14,80%	14,36%	13,81%	13,62%	13,68%	12,97%	14,50%	15,09%	14,10%	14,29%	
Dijous	15,37%	13,57%	14,54%	15,27%	15,00%	14,06%	13,70%	14,03%	14,63%	15,56%	14,92%	15,23%	14,66%	
Divendres	16,74%	16,32%	16,26%	16,65%	16,58%	16,38%	16,30%	15,73%	16,90%	15,04%	16,03%	15,98%	16,16%	
Dissabte	12,35%	13,16%	13,22%	13,15%	12,95%	14,01%	14,25%	15,20%	12,99%	13,72%	13,36%	13,14%	13,46%	
Diumenge	11,00%	13,15%	13,09%	12,59%	12,85%	13,92%	15,15%	14,58%	13,50%	12,83%	12,17%	12,50%	13,11%	
VOLUM DE PESANTS PER DIA DE LA SETMANA														
Dilluns	19,29%	18,44%	17,64%	17,03%	18,78%	15,06%	17,65%	17,92%	17,85%	18,51%	18,49%	19,86%	18,04%	
Dimarts	16,45%	18,97%	18,47%	19,14%	18,80%	18,61%	17,74%	18,09%	19,06%	18,58%	19,21%	18,17%	18,44%	
Dimecres	18,95%	18,93%	18,35%	19,76%	16,51%	18,93%	18,34%	18,46%	15,39%	18,96%	19,13%	17,54%	18,27%	
Dijous	19,27%	17,44%	18,48%	18,89%	18,84%	19,11%	18,45%	17,23%	19,43%	19,67%	18,53%	18,81%	18,68%	
Divendres	19,07%	18,72%	18,92%	16,52%	19,54%	19,61%	19,30%	18,29%	19,55%	15,73%	16,05%	16,42%	18,14%	
Dissabte	4,05%	4,10%	4,24%	4,68%	3,78%	4,58%	4,28%	5,55%	4,52%	4,24%	4,29%	4,86%	4,43%	
Diumenge	2,92%	3,40%	3,90%	3,99%	3,75%	4,09%	4,23%	4,47%	4,19%	4,30%	4,31%	4,33%	3,99%	
LONGITUD DE VEHICLES														
0-2 m(%)	S/D	S/D	S/D	S/D	S/D	S/D	S/D	S/D	S/D	S/D	S/D	S/D	0,00%	
2-6 m(%)	87,00%	87,47%	87,97%	88,03%	87,43%	89,08%	88,21%	90,38%	88,27%	86,75%	88,00%	88,96%	88,13%	
6-X m(%)	13,00%	12,53%	12,03%	11,97%	12,57%	10,92%	11,79%	9,62%	11,73%	13,25%	12,00%	11,04%	11,87%	
VELOCITAT MITJANA PER SENTIT														
Sentit 1	km/h	91,51	91,57	91,37	91,58	91,82	91,87	91,82	91,95	91,63	90,94	90,89	90,78	91,48
Sentit 2	km/h	94,37	93,28	93,22	93,79	93,75	94,35	93,90	94,35	93,66	93,54	93,80	94,32	93,86
VELOCITAT MITJANA														
	km/h	92,97	92,44	92,30	92,69	92,79	93,12	92,86	93,15	92,64	92,25	92,35	92,56	92,68

Estació: 40371708 - Túnel de Bracons_(C-37) (Permanent)												C-37 PK 166.000		
Carrils: 1-3		Data llista: 14/10/2020						Túnel de Bracons_(C-37)						
2019	Gener	Febrer	Març	Abril	Maig	Juny	Juliol	Agost	Set.	Oct.	Nov.	Des.	IMD	
DIES AFORATS														
dies totals	10	28	31	30	12								111	
dl. a dv.	8	20	21	22	8								79	
dissabtes	1	4	5	4	2								16	
diumenges	1	4	5	4	2								16	
INTENSITATS MITJANES														
IMD	1,110	7,039	8,229	8,268	8,655								6,642	
IMD dl. a dv.	869	7,129	7,884	8,096	8,234								6,382	
IMD dissabtes	1,408	6,626	9,142	8,907	9,212								7,158	
IMD diumenges	2,015	7,001	9,039	8,487	10,205								7,430	
INTENSITATS MITJANES DE PESANTS														
IMD	129	1,240	1,303	1,271	1,288								1,041	
IMD dl. a dv.	133	1,591	1,635	1,600	1,596								1,294	
IMD dissabtes	111	347	473	451	520								385	
IMD diumenges	127	379	477	448	520								394	
FACTORS														
Factor L	7,3438	0,8951	0,8095	0,7883	0,7751								1,0000	
Factor S													1,0408	
FACTORS PESANTS														
Factor L	9,7504	0,8138	0,7918	0,8092	0,8111								1,0000	
Factor S													0,8003	
VOLUM PER SENTIT														
> Direcció 1	100,00%	49,58%	49,54%	49,74%	49,43%								50,24%	
> Direcció 2	0,00%	50,42%	50,46%	50,26%	50,57%								49,76%	
VOLUM PESANTS PER SENTIT														
> Direcció 1	100,00%	47,06%	45,23%	47,74%	47,85%								47,34%	
> Direcció 2	0,00%	52,94%	54,77%	52,26%	52,15%								52,66%	
VOLUM PER DIA DE LA SETMANA														
dilluns		14,96%	13,23%	13,56%	12,63%								13,60%	
dimarts		14,71%	13,08%	12,99%	12,42%								13,29%	
dimecres		15,53%	13,22%	13,53%	14,87%								14,32%	
dijous		13,75%	13,59%	14,24%	13,01%								13,61%	
divendres		13,38%	15,19%	15,72%	14,62%								14,75%	
dissabte		13,45%	15,93%	15,34%	15,39%								15,08%	
diumenge		14,21%	15,75%	14,62%	17,05%								15,43%	
VOLUM PESANTS PER DIA DE LA SETMANA														
dilluns		19,62%	17,36%	17,13%	19,08%								18,23%	
dimarts		19,67%	18,34%	19,09%	19,17%								19,07%	
dimecres		20,29%	18,23%	19,52%	12,80%								17,42%	
dijous		17,64%	18,74%	18,71%	19,14%								18,59%	
divendres		14,41%	16,93%	15,44%	18,49%								16,47%	
dissabte		4,00%	5,18%	5,07%	5,67%								4,99%	
diumenge		4,37%	5,22%	5,04%	5,67%								5,08%	
VOLUM PER LONGITUD														
2-6 m	61,16%	81,70%	83,77%	83,51%	84,61%								83,11%	
6-X m	12,53%	17,61%	15,24%	15,66%	14,18%								15,67%	
0-2 m	26,31%	0,68%	0,99%	0,83%	1,21%								1,22%	
HORA PUNTA														
Dia	1	24	17	19	12									
Hora	17.00	17.00	18.00	11.00	18.00									
Volum	176	1,054	1,099	1,059	1,005									
HORES 30 - 50 - 100														
Hora 30	Data:	12-05		Hora:	19.00			Volum:	850					
Hora 50	Data:	20-04		Hora:	12.00			Volum:	807					
Hora 100	Data:	23-02		Hora:	10.00			Volum:	739					
INDEX DE FIABILITAT														
IFa	29,76%													
VELOCITAT MITJANA PER SENTIT														
> Direcció 1													76,24	km/h
> Direcció 2													70,24	km/h
VELOCITAT MITJANA														
Velocitat													73,24	km/h

Estació: 50371668 - Túnel de Bracons_(C-37) (Permanent)												C-37 PK 170.441		
Carrils: 1-3		Data llista: 14/10/2020						Túnel de Bracons_(C-37)						
2019	Gener	Febrer	Març	Abril	Maig	Juny	Juliol	Agost	Set.	Oct.	Nov.	Des.	IMD	
DIES AFORATS														
dies totals	10	28	31	30	12								111	
dl. a dv.	8	20	21	22	8								79	
dissabtes	1	4	5	4	2								16	
diumenges	1	4	5	4	2								16	
INTENSITATS MITJANES														
IMD	1,110	7,039	8,229	8,268	8,655								6,642	
IMD dl. a dv.	869	7,129	7,884	8,096	8,234								6,382	
IMD dissabtes	1,408	6,626	9,142	8,907	9,212								7,158	
IMD diumenges	2,015	7,001	9,039	8,487	10,205								7,430	
INTENSITATS MITJANES DE PESANTS														
IMD	129	1,240	1,303	1,271	1,288								1,041	
IMD dl. a dv.	133	1,591	1,635	1,600	1,596								1,294	
IMD dissabtes	111	347	473	451	520								385	
IMD diumenges	127	379	477	448	520								394	
FACTORS														
Factor L	7,3438	0,8951	0,8095	0,7883	0,7751								1,0000	
Factor S													1,0408	
FACTORS PESANTS														
Factor L	9,7504	0,8138	0,7918	0,8092	0,8111								1,0000	
Factor S													0,8003	
VOLUM PER SENTIT														
> Direcció 1	100,00%	49,58%	49,54%	49,74%	49,43%								50,24%	
> Direcció 2	0,00%	50,42%	50,46%	50,26%	50,57%								49,76%	
VOLUM PESANTS PER SENTIT														
> Direcció 1	100,00%	47,06%	45,23%	47,74%	47,85%								47,34%	
> Direcció 2	0,00%	52,94%	54,77%	52,26%	52,15%								52,66%	
VOLUM PER DIA DE LA SETMANA														
dilluns		14,96%	13,23%	13,56%	12,63%								13,60%	
dimarts		14,71%	13,08%	12,99%	12,42%								13,29%	
dimecres		15,53%	13,22%	13,53%	14,87%								14,32%	
dijous		13,75%	13,59%	14,24%	13,01%								13,61%	
divendres		13,38%	15,19%	15,72%	14,62%								14,75%	
dissabte		13,45%	15,93%	15,34%	15,39%								15,08%	
diumenge		14,21%	15,75%	14,62%	17,05%								15,43%	
VOLUM PESANTS PER DIA DE LA SETMANA														
dilluns		19,62%	17,36%	17,13%	19,08%								18,23%	
dimarts		19,67%	18,34%	19,09%	19,17%								19,07%	
dimecres		20,29%	18,23%	19,52%	12,80%								17,42%	
dijous		17,64%	18,74%	18,71%	19,14%								18,59%	
divendres		14,41%	16,93%	15,44%	18,49%								16,47%	
dissabte		4,00%	5,18%	5,07%	5,67%								4,99%	
diumenge		4,37%	5,22%	5,04%	5,67%								5,08%	
VOLUM PER LONGITUD														
2-6 m	61,16%	81,70%	83,77%	83,51%	84,61%								83,11%	
6-X m	12,53%	17,61%	15,24%	15,66%	14,18%								15,67%	
0-2 m	26,31%	0,68%	0,99%	0,83%	1,21%								1,22%	
HORA PUNTA														
Dia	1	24	17	19	12									
Hora	17.00	17.00	18.00	11.00	18.00									
Volum	176	1,054	1,099	1,059	1,005									
HORES 30 - 50 - 100														
Hora 30	Data:	12-05		Hora:	19.00			Volum:	850					
Hora 50	Data:	20-04		Hora:	12.00			Volum:	807					
Hora 100	Data:	23-02		Hora:	10.00			Volum:	739					
INDEX DE FIABILITAT														
IFa	29,76%													
VELOCITAT MITJANA PER SENTIT														
> Direcció 1													76,24	km/h
> Direcció 2													70,24	km/h
VELOCITAT MITJANA														
Velocitat													73,24	km/h

Estació: 40420031 - L'Aldea_C-42 (Permanent)											C-42 PK 3.27			
Carrils: 1-4											Data llista: 14/10/2020		L'Aldea_C-42	
2019	Gener	Febrer	Març	Abril	Maig	Juny	Juliol	Agost	Set.	Oct.	Nov.	Des.	IMD	
DIES AFORATS														
dies totals	31	28	31	29	26	28	31	31	30	27	3	22	317	
dl. a dv.	23	20	21	21	18	20	23	22	21	20	2	15	226	
dissabtes	4	4	5	4	4	4	4	5	4	4	1	3	46	
diumenges	4	4	5	4	4	4	4	4	5	3		4	45	
INTENSITATS MITJANES														
IMD	14,656	15,994	16,314	15,596	17,357	21,338	17,678	14,747	10,058	6,628	1,725	3,506	12,950	
IMD dl. a dv.	16,670	18,109	18,327	17,265	19,286	23,298	19,239	15,940	11,205	7,409	1,963	4,380	14,392	
IMD dissabtes	11,161	12,214	12,572	12,910	13,310	16,358	14,845	12,465	7,503	4,658	2,263	1,484	10,204	
IMD diumenges	8,083	9,200	9,990	9,940	11,761	16,524	12,706	11,065	6,876	4,693		1,159	8,510	
INTENSITATS MITJANES DE PESANTS														
IMD	1,936	2,004	2,005	1,901	2,360	2,870	2,331	1,839	1,299	814	78	114	1,627	
IMD dl. a dv.	2,442	2,526	2,529	2,387	2,968	3,539	2,900	2,279	1,630	1,024	100	146	2,036	
IMD dissabtes	866	856	869	879	1,016	1,356	1,107	911	568	319	43	46	741	
IMD diumenges	478	536	521	493	665	1,039	706	567	375	257		20	473	
FACTORS														
Factor L	0,8633	0,7947	0,7853	0,8336	0,7462	0,6177	0,7481	0,9029	1,2844	1,9424	7,3334	3,2858	1,0000	
Factor S													0,9001	
FACTORS PESANTS														
Factor L	0,8337	0,8058	0,8050	0,8528	0,6858	0,5752	0,7020	0,8932	1,2487	1,9882	20,2565	13,9055	1,0000	
Factor S													0,7994	
VOLUM PER SENTIT														
> Direcció 1	50,91%	53,35%	52,50%	51,22%	54,36%	60,97%	50,89%	47,94%	67,02%	80,14%	37,51%	58,60%	55,11%	
> Direcció 2	49,09%	46,65%	47,50%	48,78%	45,64%	39,03%	49,11%	52,06%	32,98%	19,86%	62,49%	41,40%	44,89%	
VOLUM PESANTS PER SENTIT														
> Direcció 1	49,99%	51,09%	49,58%	49,86%	56,19%	62,69%	51,79%	48,99%	71,85%	92,15%	17,21%	35,53%	55,70%	
> Direcció 2	50,01%	48,91%	50,42%	50,14%	43,81%	37,31%	48,21%	51,01%	28,15%	7,85%	82,79%	64,47%	44,30%	
VOLUM PER DIA DE LA SETMANA														
dilluns	16,67%	16,10%	16,09%	14,21%	15,70%	14,77%	15,35%	15,92%	15,80%	15,75%		23,85%	16,46%	
dimarts	14,85%	14,23%	16,21%	15,70%	15,63%	16,43%	14,98%	15,01%	17,46%	17,58%		17,16%	15,94%	
dimecres	16,28%	16,94%	14,47%	16,94%	15,19%	15,34%	15,30%	15,46%	14,04%	15,82%		17,97%	15,78%	
dijous	16,65%	16,55%	16,39%	16,82%	17,05%	15,45%	15,87%	14,84%	16,05%	15,79%		17,26%	16,23%	
divendres	16,84%	17,06%	17,03%	15,42%	15,77%	16,00%	16,29%	15,98%	16,23%	14,91%		12,99%	15,89%	
dissabte	10,86%	10,91%	11,04%	11,82%	10,97%	10,95%	11,97%	12,07%	10,65%	10,04%		6,05%	10,71%	
diumenge	7,86%	8,22%	8,77%	9,10%	9,69%	11,06%	10,24%	10,72%	9,76%	10,11%		4,72%	9,07%	
VOLUM PESANTS PER DIA DE LA SETMANA														
dilluns	18,71%	18,59%	18,14%	15,66%	17,57%	15,78%	17,25%	18,00%	17,69%	17,79%		22,07%	17,95%	
dimarts	15,68%	15,93%	18,30%	19,01%	18,18%	19,05%	17,43%	18,39%	20,41%	21,26%		18,10%	18,34%	
dimecres	18,35%	18,39%	16,36%	19,58%	16,33%	17,61%	17,68%	17,96%	15,24%	17,34%		17,05%	17,44%	
dijous	18,96%	18,25%	18,77%	19,26%	19,75%	17,94%	18,58%	16,27%	18,31%	18,38%		19,23%	18,50%	
divendres	18,40%	18,91%	18,52%	16,15%	17,99%	17,70%	17,98%	17,93%	17,99%	15,12%		15,34%	17,50%	
dissabte	6,38%	6,10%	6,20%	6,62%	6,15%	6,75%	6,77%	7,05%	6,24%	5,60%		5,77%	6,35%	
diumenge	3,52%	3,82%	3,72%	3,72%	4,03%	5,17%	4,32%	4,39%	4,12%	4,51%		2,45%	3,97%	
VOLUM PER LONGITUD														
2-6 m	85,48%	85,74%	84,83%	86,34%	85,03%	85,18%	85,10%	86,01%	85,68%	85,92%	62,94%	41,04%	84,83%	
6-X m	13,37%	12,53%	12,07%	12,25%	13,44%	13,45%	13,38%	12,46%	12,81%	12,45%	3,94%	3,23%	12,56%	
0-2 m	1,15%	1,73%	3,10%	1,41%	1,53%	1,37%	1,52%	1,53%	1,51%	1,63%	33,11%	55,73%	2,60%	
HORA PUNTA														
Dia	28	20	11	16	6	11	3	12	3	9	29	2		
Hora	08.00	08.00	09.00	08.00	08.00	08.00	08.00	11.00	08.00	08.00	10.00	08.00		
Volum	1,472	1,671	1,573	1,838	2,030	2,005	1,978	1,333	1,295	788	531	765		
HORES 30 - 50 - 100														
Hora 30	Data:	02-12			Hora:			02.00			Volum:			13,225
Hora 50	Data:	20-12			Hora:			12.00			Volum:			10,712
Hora 100	Data:	01-12			Hora:			13.00			Volum:			7,658
INDEX DE FIABILITAT														
IFA	82,75%													
VELOCITAT MITJANA PER SENTIT														
> Direcció 1													75,10	km/h
> Direcció 2													92,00	km/h
VELOCITAT MITJANA														
Velocitat													83,55	km/h

Estació: 40430081 - Gandesa_(C-43) (Permanent)												C-43 PK 8.15			
Carrils: 1-2		Data llista: 14/10/2020										Gandesa_(C-43)			
2019	Gener	Febrer	Març	Abril	Maig	Juny	Juliol	Agost	Set.	Oct.	Nov.	Des.	IMD		
DIES AFORATS															
dies totals	28	21	31	30	19	25	31	31	30	30	30	29	335		
dl. a dv.	20	15	21	22	13	17	23	22	21	23	21	20	238		
dissabtes	4	3	5	4	3	4	4	5	4	4	5	4	49		
diumenges	4	3	5	4	3	4	4	4	5	3	4	5	48		
INTENSITATS MITJANES															
IMD	1,549	1,756	1,958	2,313	3,080	2,339	2,808	2,849	2,297	2,117	2,001	1,903	2,252		
IMD dl. a dv.	1,651	1,833	2,021	2,364	3,544	2,326	2,728	2,778	2,339	2,271	2,093	2,026	2,340		
IMD dissabtes	1,470	1,549	1,851	2,148	1,940	2,635	2,780	2,922	2,013	1,724	1,786	1,670	2,061		
IMD diumenges	1,119	1,576	1,753	2,221	1,899	2,108	3,236	3,132	2,369	1,741	1,757	1,519	2,028		
INTENSITATS MITJANES DE PESANTS															
IMD	280	281	208	61	42	111	254	216	238	238	257	205	199		
IMD dl. a dv.	294	315	262	55	43	125	313	260	299	299	324	255	237		
IMD dissabtes	297	198	76	79	37	89	111	113	95	82	100	90	112		
IMD diumenges	191	197	68	68	47	64	97	99	79	90	77	69	94		
FACTORS															
Factor L	1,4177	1,2769	1,1583	0,9899	0,6605	1,0063	0,8578	0,8425	1,0004	1,0305	1,1182	1,1552	1,0000		
Factor S													0,9639		
FACTORS PESANTS															
Factor L	0,8034	0,7518	0,9026	4,2717	5,5622	1,8973	0,7554	0,9092	0,7912	0,7926	0,7312	0,9264	1,0000		
Factor S													0,8387		
VOLUM PER SENTIT															
> Benifallet	46,08%	48,72%	49,07%	49,82%	32,66%	51,70%	49,68%	48,55%	46,89%	49,30%	48,32%	48,16%	47,60%		
> Gandesa	53,92%	51,28%	50,93%	50,18%	67,34%	48,30%	50,32%	51,45%	53,11%	50,70%	51,68%	51,84%	52,40%		
VOLUM PESANTS PER SENTIT															
> Benifallet	75,86%	71,06%	48,26%	78,17%	77,89%	58,40%	48,73%	47,41%	47,10%	48,33%	48,00%	47,53%	54,75%		
> Gandesa	24,14%	28,94%	51,74%	21,83%	22,11%	41,60%	51,27%	52,59%	52,90%	51,67%	52,00%	52,47%	45,25%		
VOLUM PER DIA DE LA SETMANA															
dilluns	15,58%	16,11%	15,34%	14,52%	22,82%	12,97%	14,09%	14,05%	14,65%	12,34%	14,91%	16,58%	15,30%		
dimarts	11,75%	12,79%	16,65%	12,62%	22,26%	14,45%	12,26%	12,61%	14,09%	13,94%	14,29%	14,83%	14,26%		
dimecres	15,25%	16,28%	11,66%	15,44%	17,67%	11,36%	13,00%	13,46%	12,85%	14,60%	14,72%	13,62%	14,23%		
dijous	14,79%	14,36%	11,88%	15,83%	9,51%	12,87%	12,92%	13,61%	14,46%	16,04%	15,04%	15,05%	13,83%		
divendres	18,81%	15,03%	17,98%	14,73%	10,74%	19,07%	17,28%	15,80%	16,69%	19,77%	15,70%	15,98%	16,36%		
dissabte	13,53%	12,60%	13,61%	13,20%	8,59%	16,27%	14,07%	14,70%	12,52%	11,60%	12,77%	12,54%	13,10%		
diumenge	10,30%	12,82%	12,89%	13,65%	8,41%	13,01%	16,38%	15,76%	14,74%	11,71%	12,56%	11,41%	12,82%		
VOLUM PESANTS PER DIA DE LA SETMANA															
dilluns	14,06%	17,16%	20,75%	10,16%	10,45%	9,10%	18,10%	16,79%	19,18%	15,39%	17,75%	20,11%	15,84%		
dimarts	12,24%	15,47%	20,99%	9,93%	10,07%	16,42%	17,24%	18,78%	18,30%	19,57%	19,48%	18,66%	16,34%		
dimecres	14,16%	17,37%	16,72%	17,77%	17,39%	10,00%	18,28%	17,66%	15,83%	18,82%	18,68%	16,94%	16,68%		
dijous	14,18%	14,87%	14,75%	12,41%	16,26%	18,60%	18,26%	16,37%	19,12%	19,05%	19,26%	17,39%	16,69%		
divendres	20,44%	15,06%	16,95%	15,54%	16,48%	25,49%	16,35%	16,44%	17,11%	16,74%	15,02%	15,83%	17,20%		
dissabte	15,15%	10,05%	5,18%	18,39%	12,92%	11,91%	6,28%	7,44%	5,69%	4,98%	5,54%	6,23%	9,02%		
diumenge	9,76%	10,03%	4,66%	15,80%	16,43%	8,48%	5,49%	6,52%	4,76%	5,45%	4,29%	4,83%	7,86%		
VOLUM PER LONGITUD															
2-6 m	3,51%	32,83%	84,49%	6,31%	2,54%	69,98%	89,03%	90,47%	87,45%	86,46%	85,58%	87,01%	73,78%		
6-X m	18,21%	15,84%	10,95%	3,26%	0,98%	6,38%	9,26%	7,58%	10,22%	11,60%	12,70%	10,61%	8,83%		
0-2 m	78,29%	51,33%	4,56%	90,43%	96,48%	23,64%	1,71%	1,95%	2,33%	1,95%	1,72%	2,38%	17,39%		
HORA PUNTA															
Dia	25	24	1	22	14	30	28	10	1	25	3	6			
Hora	18,00	18,00	18,00	12,00	08,00	18,00	19,00	11,00	12,00	19,00	12,00	12,00			
Volum	166	201	255	428	678	345	369	390	303	688	267	267			
HORES 30 - 50 - 100															
Hora 30	Data:	14-05					Hora: 11,00					Volum: 497			
Hora 50	Data:	14-01					Hora: 07,00					Volum: 382			
Hora 100	Data:	19-07					Hora: 18,00					Volum: 323			
INDEX DE FIABILITAT															
IFA	87,07%														
VELOCITAT MITJANA PER SENTIT															
> Benifallet													68,03	km/h	
> Gandesa													71,16	km/h	
VELOCITAT MITJANA															
Velocitat														69,60	km/h

Estació: 40440113 - Vandellós_(C-44) (Permanent)												C-44 PK 11.46			
Carrils: 1-2		Data llista: 14/10/2020										Vandellós_(C-44)			
2019	Gener	Febrer	Març	Abril	Maig	Juny	Juliol	Agost	Set.	Oct.	Nov.	Des.	IMD		
DIES AFORATS															
dies totals	31	28	31	30	31	30	31	31	30	30	30	29	362		
dl. a dv.	23	20	21	22	23	20	23	22	21	23	21	20	259		
dissabtes	4	4	5	4	4	5	4	5	4	4	5	4	52		
diumenges	4	4	5	4	4	5	4	4	5	3	4	5	51		
INTENSITATS MITJANES															
IMD	2,295	2,593	2,976	3,452	3,562	4,120	4,926	5,383	3,577	3,184	2,757	2,658	3,464		
IMD dl. a dv.	2,369	2,569	2,866	3,349	3,451	3,704	4,227	4,892	3,366	3,131	2,746	2,638	3,281		
IMD dissabtes	2,049	2,497	3,009	3,354	3,469	4,272	5,504	5,802	3,368	3,072	2,523	2,556	3,491		
IMD diumenges	2,176	2,809	3,496	4,063	4,210	6,043	7,844	7,424	4,840	3,560	3,048	2,861	4,360		
INTENSITATS MITJANES DE PESANTS															
IMD	154	166	180	176	192	209	186	187	193	181	172	144	178		
IMD dl. a dv.	196	213	225	219	240	254	225	225	235	225	214	180	221		
IMD dissabtes	62	56	87	78	89	112	91	104	96	82	73	64	84		
IMD diumenges	38	42	51	60	54	83	85	81	80	60	61	44	62		
FACTORS															
Factor L	1,3853	1,2775	1,1450	0,9797	0,9508	0,8858	0,7763	0,6708	0,9748	1,0481	1,1949	1,2438	1,0000		
Factor S													1,0561		
FACTORS PESANTS															
Factor L	1,1264	1,0351	0,9824	1,0080	0,9199	0,8681	0,9809	0,9804	0,9390	0,9787	1,0314	1,2288	1,0000		
Factor S													0,8085		
VOLUM PER SENTIT															
> Mora la Nova	49,52%	49,85%	50,02%	50,14%	50,00%	50,40%	50,42%	50,40%	51,48%	50,62%	49,81%	50,22%	50,30%		
> L'Hospitalet de	50,48%	50,15%	49,98%	49,86%	50,00%	49,60%	49,58%	49,60%	48,52%	49,38%	50,19%	49,78%	49,70%		
VOLUM PESANTS PER SENTIT															
> Mora la Nova	50,56%	50,08%	49,61%	49,95%	50,42%	49,60%	49,48%	51,10%	52,18%	51,63%	50,05%	50,61%	50,44%		
> L'Hospitalet de	49,44%	49,92%	50,39%	50,05%	49,58%	50,40%	50,52%	48,90%	47,82%	48,37%	49,95%	49,39%	49,56%		
VOLUM PER DIA DE LA SETMANA															
dilluns	14,39%	13,40%	13,19%	13,84%	13,17%	14,01%	11,93%	13,16%	13,54%	10,51%	13,98%	14,50%	13,31%		
dimarts	14,19%	13,33%	13,33%	12,25%	12,74%	11,39%	10,94%	11,45%	12,75%	12,05%	13,55%	13,46%	12,62%		
dimecres	14,70%	13,91%	12,86%	13,53%	13,64%	11,29%	11,27%	12,37%	11,80%	12,66%	13,37%	12,43%	12,84%		
dijous	14,67%	13,35%	13,06%	14,58%	13,30%	11,66%	11,42%	13,04%	12,99%	14,20%	13,57%	14,63%	13,40%		
divendres	15,80%	16,79%	16,15%	15,22%	16,23%	15,89%	15,96%	14,73%	16,13%	21,03%	16,52%	15,86%	16,33%		
dissabte	12,73%	13,76%	14,53%	13,83%	13,97%	14,81%	15,87%	15,46%	13,45%	13,68%	13,14%	13,74%	14,11%		
diumenge	13,52%	15,48%	16,88%	16,75%	16,95%	20,96%	22,61%	19,78%	19,33%	15,86%	15,88%	15,38%	17,50%		
VOLUM PESANTS PER DIA DE LA SETMANA															
dilluns	17,83%	17,88%	17,98%	17,61%	15,88%	17,92%	19,23%	17,73%	16,16%	19,16%	21,15%	18,00%	18,00%		
dimarts	16,20%	18,14%	18,30%	17,23%	18,20%	18,64%	17,13%	16,66%	18,71%	18,07%	18,46%	20,53%	18,00%		
dimecres	19,05%	18,63%	18,06%	18,98%	16,11%	17,60%	17,38%	17,54%	15,45%	19,41%	18,13%	15,91%	17,71%		
dijous	19,91%	17,41%	17,60%	18,27%	18,42%	16,68%	16,76%	15,82%	17,70%	19,15%	17,84%	16,30%	17,71%		
divendres	17,69%	19,56%	17,16%	16,73%	19,66%	17,89%	17,24%	16,69%	17,35%	15,98%	15,33%	15,36%	17,22%		
dissabte	5,77%	4,81%	6,88%	6,32%	6,64%	7,67%	7,02%	7,90%	7,13%	6,49%	6,00%	6,34%	6,62%		
diumenge	3,55%	3,57%	4,02%	4,86%	4,05%	5,64%	6,56%	6,16%	5,93%	4,74%	5,08%	4,41%	4,89%		
VOLUM PER LONGITUD															
2-6 m	92,02%	91,72%	92,02%	92,88%	92,81%	93,01%	94,28%	94,70%	92,32%	92,12%	92,52%	92,97%	93,00%		
6-X m	6,87%	6,41%	5,83%	5,19%	5,53%	4,82%	3,90%	3,48%	5,28%	5,99%	6,19%	5,26%	5,15%		
0-2 m	1,10%	1,87%	2,15%	1,92%	1,66%	2,17%	1,82%	1,81%	2,40%	1,88%	1,30%	1,77%	1,85%		
HORA PUNTA															
Dia	1	24	24	22	12	30	21	4	1	25	1	8			
Hora	17.00	18.00	18.00	12.00	18.00	19.00	18.00	18.00	19.00	19.00	12.00	17.00			
Volum	248	372	456	612	480	733	1.000	774	657	1.164	450	416			
HORES 30 - 50 - 100															
Hora 30	Data:	21-07			Hora:	17.00			Volum:	690					
Hora 50	Data:	04-08			Hora:	11.00			Volum:	616					
Hora 100	Data:	11-08			Hora:	20.00			Volum:	529					
INDEX DE FIABILITAT															
IFA	92,59%														
VELOCITAT MITJANA PER SENTIT															
> Mora la Nova													75,28	km/h	
> L'Hospitalet de													75,52	km/h	
VELOCITAT MITJANA															
Velocitat														75,40	km/h

Estació: 40510103 - El Vendrell_(C-51) (Permanent)											C-51 PK 10.475			
Carrils: 1-2											Data llista: 14/10/2020		El Vendrell_(C-51)	
2019	Gener	Febrer	Març	Abril	Maig	Juny	Juliol	Agost	Set.	Oct.	Nov.	Des.	IMD	
DIES AFORATS														
dies totals	31	28	31	13	31	30	31	31	30	30	30	29	345	
dl. a dv.	23	20	21	9	23	20	23	22	21	23	21	20	246	
dissabtes	4	4	5	2	4	5	4	5	4	4	5	4	50	
diumenges	4	4	5	2	4	5	4	4	5	3	4	5	49	
INTENSITATS MITJANES														
IMD	10,057	10,792	11,170	10,232	11,195	11,930	12,366	12,192	11,152	11,225	11,016	10,409	11,148	
IMD dl. a dv.	11,105	11,787	12,080	11,094	12,175	12,814	13,145	12,888	12,141	12,310	12,161	11,327	12,083	
IMD dissabtes	8,441	9,124	9,941	9,623	9,724	10,618	11,308	11,390	9,401	9,352	9,053	9,024	9,788	
IMD diumenges	6,431	7,485	7,848	6,533	7,764	8,822	9,529	9,515	7,959	7,673	7,259	7,202	7,844	
INTENSITATS MITJANES DE PESANTS														
IMD	448	480	485	445	483	574	513	411	464	492	466	401	472	
IMD dl. a dv.	580	625	631	580	633	752	665	523	598	641	607	517	612	
IMD dissabtes	142	150	149	151	141	171	168	171	164	142	136	138	152	
IMD diumenges	96	85	91	67	73	89	96	90	96	102	88	84	88	
FACTORS														
Factor L	1,0881	1,0251	1,0003	1,0892	0,9925	0,9430	0,9193	0,9376	0,9952	0,9816	0,9936	1,0668	1,0000	
Factor S													0,9228	
FACTORS PESANTS														
Factor L	1,0545	0,9793	0,9693	1,0553	0,9665	0,8140	0,9193	1,1698	1,0226	0,9550	1,0071	1,1834	1,0000	
Factor S													0,7704	
VOLUM PER SENTIT														
> Valls	49,39%	49,35%	49,43%	49,99%	49,39%	49,62%	49,42%	49,44%	49,40%	49,32%	49,39%	49,24%	49,42%	
> el Vendrell	50,61%	50,65%	50,57%	50,01%	50,61%	50,38%	50,58%	50,56%	50,60%	50,68%	50,61%	50,76%	50,58%	
VOLUM PESANTS PER SENTIT														
> Valls	48,17%	48,34%	47,87%	48,74%	48,01%	48,19%	47,96%	48,75%	48,11%	47,88%	48,41%	48,83%	48,22%	
> el Vendrell	51,83%	51,66%	52,13%	51,26%	51,99%	51,81%	52,04%	51,25%	51,89%	52,12%	51,59%	51,17%	51,78%	
VOLUM PER DIA DE LA SETMANA														
dilluns	15,77%	15,20%	15,01%	16,52%	15,41%	14,10%	15,02%	14,94%	15,56%	15,40%	15,69%	16,48%	15,46%	
dimarts	14,60%	15,42%	15,22%	12,32%	15,48%	15,13%	14,65%	14,83%	15,69%	15,37%	15,87%	16,48%	15,05%	
dimecres	15,86%	15,60%	15,21%	16,80%	14,37%	15,25%	15,05%	15,25%	13,81%	15,60%	15,86%	14,74%	15,28%	
dijous	15,94%	15,28%	15,34%	14,08%	15,81%	15,57%	15,26%	14,46%	16,01%	16,15%	16,09%	15,21%	15,45%	
divendres	16,75%	16,52%	16,42%	17,88%	16,60%	16,67%	15,99%	16,00%	16,69%	15,80%	15,35%	14,83%	16,28%	
dissabte	11,97%	12,08%	12,74%	13,34%	12,41%	12,71%	13,04%	13,35%	12,04%	11,91%	11,73%	12,38%	12,49%	
diumenge	9,12%	9,91%	10,06%	9,06%	9,91%	10,56%	10,99%	11,16%	10,20%	9,77%	9,40%	9,88%	10,01%	
VOLUM PESANTS PER DIA DE LA SETMANA														
dilluns	18,49%	17,98%	18,10%	20,77%	19,26%	15,39%	18,69%	18,49%	18,25%	19,19%	18,82%	21,43%	18,82%	
dimarts	16,72%	19,39%	18,85%	13,29%	19,89%	18,57%	18,02%	19,08%	19,57%	17,25%	19,39%	20,04%	18,22%	
dimecres	19,35%	19,90%	19,08%	20,85%	16,34%	20,18%	19,13%	18,63%	15,52%	19,39%	19,46%	17,61%	18,77%	
dijous	18,68%	17,90%	17,97%	16,87%	20,01%	20,15%	18,63%	16,50%	19,72%	20,40%	19,86%	17,84%	18,73%	
divendres	19,15%	17,82%	18,95%	21,29%	18,20%	19,25%	18,16%	18,24%	18,94%	16,68%	15,65%	15,18%	18,10%	
dissabte	4,52%	4,47%	4,38%	4,78%	4,15%	4,25%	4,69%	5,93%	5,04%	4,13%	4,14%	4,91%	4,62%	
diumenge	3,07%	2,54%	2,67%	2,14%	2,15%	2,21%	2,67%	3,12%	2,96%	2,96%	2,68%	2,99%	2,68%	
VOLUM PER LONGITUD														
2-6 m	94,89%	94,62%	94,71%	94,76%	94,46%	94,04%	94,51%	95,25%	94,67%	94,41%	94,92%	95,38%	94,70%	
6-X m	4,54%	4,45%	4,22%	4,28%	4,40%	4,62%	4,24%	3,36%	4,12%	4,54%	4,18%	3,79%	4,23%	
0-2 m	0,57%	0,93%	1,07%	0,97%	1,14%	1,34%	1,25%	1,39%	1,21%	1,05%	0,90%	0,83%	1,07%	
HORA PUNTA														
Dia	14	27	15	3	10	28	20	3	27	4	20	10		
Hora	08.00	08.00	08.00	08.00	08.00	13.00	11.00	11.00	14.00	14.00	09.00	09.00		
Volum	1,018	997	1,028	1,010	1,067	1,048	1,123	1,072	1,082	1,082	1,098	1,091		
HORES 30 - 50 - 100														
Hora 30	Data:	19-11			Hora:			09.00			Volum:			1,058
Hora 50	Data:	15-05			Hora:			08.00			Volum:			1,040
Hora 100	Data:	30-09			Hora:			08.00			Volum:			1,019
INDEX DE FIABILITAT														
IFA	87.73%													
VELOCITAT MITJANA PER SENTIT														
> Valls												75,62	km/h	
> el Vendrell												69,85	km/h	
VELOCITAT MITJANA														
Velocitat												72,74	km/h	

Estació: 40510213 - Rodonyà_(C-51) (Permanent)												C-51 PK 20.93		
Carrils: 1-2		Data llista: 14/10/2020										Rodonyà_(C-51)		
2019	Gener	Febrer	Març	Abril	Maig	Juny	Juliol	Agost	Set.	Oct.	Nov.	Des.	IMD	
DIES AFORATS														
dies totals	22	23	24	30	31	30	31	31	30	29	30	29	340	
dl. a dv.	16	17	16	22	23	20	23	22	21	22	21	20	243	
dissabtes	3	3	4	4	4	5	4	5	4	4	5	4	49	
diumenges	3	3	4	4	4	5	4	4	5	3	4	5	48	
INTENSITATS MITJANES														
IMD	3,402	4,448	4,705	4,538	4,589	4,692	4,757	4,707	4,431	4,604	4,443	4,080	4,449	
IMD dl. a dv.	3,728	4,626	4,950	4,781	4,892	4,992	5,023	4,876	4,701	4,794	4,755	4,326	4,699	
IMD dissabtes	2,693	4,017	4,127	4,081	3,869	3,988	4,129	4,277	3,769	4,546	3,790	3,570	3,915	
IMD diumenges	2,479	3,989	4,061	3,781	3,792	3,894	4,055	4,292	3,746	3,711	3,541	3,358	3,728	
INTENSITATS MITJANES DE PESANTS														
IMD	383	495	537	522	515	504	518	439	467	481	464	392	476	
IMD dl. a dv.	500	647	707	683	677	657	672	551	601	615	602	504	617	
IMD dissabtes	116	156	136	162	134	157	171	181	172	167	150	131	153	
IMD diumenges	64	76	86	80	90	90	94	139	89	128	88	91	93	
FACTORS														
Factor L	1,2605	1,0160	0,9493	0,9830	0,9605	0,9413	0,9356	0,9639	0,9997	0,9803	0,9884	1,0863	1,0000	
Factor S													0,9466	
FACTORS PESANTS														
Factor L	1,2342	0,9534	0,8731	0,9037	0,9123	0,9399	0,9184	1,1197	1,0265	1,0040	1,0249	1,2253	1,0000	
Factor S													0,7711	
VOLUM PER SENTIT														
> Valls	42,67%	49,48%	49,59%	49,57%	49,51%	49,64%	49,67%	50,13%	49,83%	49,23%	49,47%	49,36%	49,26%	
> el Vendrell	57,33%	50,52%	50,41%	50,43%	50,49%	50,36%	50,33%	49,87%	50,17%	50,77%	50,53%	50,64%	50,74%	
VOLUM PESANTS PER SENTIT														
> Valls	41,31%	47,51%	46,57%	47,29%	47,26%	46,97%	46,09%	47,57%	47,38%	47,81%	46,99%	47,33%	46,84%	
> el Vendrell	58,69%	52,49%	53,43%	52,71%	52,74%	53,03%	53,91%	52,43%	52,62%	52,19%	53,01%	52,67%	53,16%	
VOLUM PER DIA DE LA SETMANA														
dilluns	15,08%	14,99%	14,69%	14,45%	14,99%	14,45%	14,70%	14,47%	15,04%	14,60%	15,10%	15,88%	14,88%	
dimarts	12,34%	14,97%	14,69%	15,38%	15,33%	14,50%	14,75%	14,36%	15,12%	13,60%	15,24%	15,75%	14,64%	
dimecres	18,15%	13,37%	14,71%	14,59%	14,49%	15,18%	14,98%	15,37%	13,66%	15,25%	15,41%	14,56%	15,04%	
dijous	16,94%	14,96%	15,08%	15,42%	15,53%	15,38%	15,02%	14,41%	15,49%	15,58%	15,47%	15,12%	15,39%	
divendres	15,99%	16,10%	15,91%	15,42%	15,80%	16,48%	16,02%	15,37%	16,47%	15,34%	15,22%	14,44%	15,70%	
dissabte	11,19%	12,85%	12,56%	12,84%	12,05%	12,14%	12,38%	12,99%	12,15%	14,11%	12,18%	12,50%	12,49%	
diumenge	10,30%	12,76%	12,36%	11,89%	11,81%	11,86%	12,15%	13,03%	12,07%	11,52%	11,38%	11,76%	11,92%	
VOLUM PESANTS PER DIA DE LA SETMANA														
dilluns	18,14%	19,21%	18,52%	17,89%	18,95%	15,04%	18,12%	17,89%	18,15%	18,56%	18,83%	21,19%	18,41%	
dimarts	12,65%	19,77%	18,75%	21,33%	20,88%	18,39%	18,91%	18,64%	18,73%	16,80%	19,65%	20,17%	18,65%	
dimecres	22,18%	17,13%	19,23%	19,85%	16,47%	20,63%	18,69%	20,39%	15,88%	19,78%	19,14%	17,32%	18,92%	
dijous	21,87%	18,84%	18,88%	18,28%	20,38%	20,00%	18,42%	15,85%	19,72%	19,57%	19,56%	17,83%	19,12%	
divendres	18,58%	18,42%	18,71%	16,02%	17,14%	18,94%	18,57%	16,90%	19,52%	16,53%	15,54%	15,38%	17,49%	
dissabte	4,23%	4,47%	3,63%	4,44%	3,70%	4,44%	4,70%	5,85%	5,27%	4,96%	4,59%	4,78%	4,59%	
diumenge	2,34%	2,17%	2,29%	2,18%	2,49%	2,56%	2,59%	4,48%	2,73%	3,80%	2,69%	3,33%	2,80%	
VOLUM PER LONGITUD														
2-6 m	86,80%	85,50%	85,23%	85,70%	85,38%	85,77%	85,65%	86,95%	86,18%	86,41%	87,25%	87,70%	86,17%	
6-X m	11,36%	11,40%	10,90%	11,70%	11,50%	10,32%	11,14%	9,32%	10,39%	10,81%	10,34%	9,40%	10,70%	
0-2 m	1,84%	3,11%	3,88%	2,59%	3,12%	3,91%	3,21%	3,73%	3,43%	2,77%	2,41%	2,90%	3,12%	
HORA PUNTA														
Dia	24	24	18	20	15	19	5	21	27	26	21	11		
Hora	08.00	12.00	08.00	12.00	08.00	08.00	17.00	18.00	17.00	12.00	08.00	08.00		
Volum	402	454	439	444	428	441	417	575	449	760	440	432		
HORES 30 - 50 - 100														
Hora 30	Data:	11-12			Hora:	08.00				Volum:	432			
Hora 50	Data:	10-03			Hora:	12.00				Volum:	424			
Hora 100	Data:	03-10			Hora:	17.00				Volum:	414			
INDEX DE FIABILITAT														
IFA	88,13%													
VELOCITAT MITJANA PER SENTIT														
> Valls												94,59	km/h	
> el Vendrell												95,03	km/h	
VELOCITAT MITJANA														
Velocitat													94,81	km/h

Estació: 40531425 - Vallfogona de Balaguer (C-53) (Permanent)												C-53 PK 142.37			
Carrils: 1-2		Data llista: 14/10/2020										Vallfogona de Balaguer_(C-53)			
2019	Gener	Febrer	Març	Abril	Maig	Juny	Juliol	Agost	Set.	Oct.	Nov.	Des.	IMD		
DIES AFORATS															
dies totals	11	28	31	23	15	30	31	31	30	28	27	29	314		
dl. a dv.	9	20	21	17	11	20	23	22	21	21	20	20	225		
dissabtes	1	4	5	3	2	5	4	5	4	4	4	4	45		
diumenges	1	4	5	3	2	5	4	4	5	3	3	5	44		
INTENSITATS MITJANES															
IMD	1,827	7,190	7,552	7,310	7,606	7,818	7,813	7,656	7,558	7,267	7,237	6,969	6,976		
IMD dl. a dv.	2,558	7,520	7,804	7,515	7,573	8,071	7,907	7,851	7,695	7,301	7,535	7,283	7,190		
IMD dissabtes	6,487	7,262	7,233	8,123	7,719	7,613	7,387	7,406	7,552	6,827	6,586	6,730	6,730		
IMD diumenges	6,245	6,580	6,362	7,257	6,650	7,541	6,947	7,027	6,811	6,159	5,781	6,144	6,144		
INTENSITATS MITJANES DE PESANTS															
IMD	247	888	881	689	678	762	753	670	728	742	788	659	705		
IMD dl. a dv.	346	1,163	1,148	889	863	967	959	849	924	933	1,020	834	902		
IMD dissabtes	240	265	239	248	243	324	284	256	298	326	253	285	253		
IMD diumenges	160	161	137	183	177	192	187	179	202	163	159	159	159		
FACTORS															
Factor L	2,8107	0,9561	0,9213	0,9568	0,9494	0,8909	0,9093	0,9158	0,9344	0,9848	0,9542	0,9873	1,0000		
Factor S													0,9701		
FACTORS PESANTS															
Factor L	2,6106	0,7756	0,7857	1,0145	1,0458	0,9330	0,9405	1,0620	0,9766	0,9665	0,8846	1,0812	1,0000		
Factor S													0,7796		
VOLUM PER SENTIT															
> Vallfogona B.	48,34%	50,28%	50,23%	51,09%	50,58%	50,07%	50,29%	50,06%	49,83%	50,32%	50,34%	50,39%	50,26%		
> Vilagrassa	51,66%	49,72%	49,77%	48,91%	49,42%	49,93%	49,71%	49,94%	50,17%	49,68%	49,66%	49,61%	49,74%		
VOLUM PESANTS PER SENTIT															
> Vallfogona B.	48,91%	48,87%	48,56%	48,73%	49,08%	48,47%	48,42%	48,97%	48,46%	48,89%	48,75%	48,79%	48,70%		
> Vilagrassa	51,09%	51,13%	51,44%	51,27%	50,92%	51,53%	51,58%	51,03%	51,54%	51,11%	51,25%	51,21%	51,30%		
VOLUM PER DIA DE LA SETMANA															
dilluns	14,71%	14,21%	14,28%	14,21%	14,01%	13,82%	14,78%	14,21%	14,69%	14,57%	15,11%	14,41%	14,41%		
dimarts	14,22%	14,19%	14,71%	14,32%	13,94%	13,68%	13,85%	14,20%	11,94%	14,43%	15,13%	14,04%	14,04%		
dimecres	14,50%	14,05%	13,68%	11,21%	14,18%	13,82%	14,61%	12,98%	14,52%	14,51%	13,74%	13,76%	13,76%		
dijous	14,37%	14,43%	15,93%	14,72%	14,58%	14,33%	14,10%	14,70%	15,15%	14,63%	15,03%	14,72%	14,72%		
divendres	16,89%	16,81%	14,85%	16,67%	17,03%	16,75%	15,87%	16,65%	15,63%	16,23%	15,64%	16,29%	16,29%		
dissabte	12,89%	13,81%	14,12%	15,24%	14,11%	13,86%	13,81%	13,99%	14,76%	13,48%	13,50%	13,95%	13,95%		
diumenge	12,41%	12,51%	12,42%	13,62%	12,15%	13,72%	12,98%	13,27%	13,31%	12,16%	11,85%	12,74%	12,74%		
VOLUM PESANTS PER DIA DE LA SETMANA															
dilluns	19,43%	18,65%	19,28%	18,65%	14,51%	17,21%	18,49%	18,78%	18,77%	17,96%	20,56%	18,44%	18,44%		
dimarts	19,10%	18,80%	20,11%	19,89%	18,06%	18,39%	18,58%	17,72%	16,16%	19,30%	20,04%	18,74%	18,74%		
dimecres	18,77%	18,69%	17,81%	12,47%	19,23%	18,08%	19,50%	15,04%	19,14%	19,00%	17,00%	17,63%	17,63%		
dijous	18,29%	18,23%	19,76%	19,84%	19,67%	19,04%	16,61%	19,68%	19,56%	18,18%	16,85%	18,70%	18,70%		
divendres	17,98%	18,72%	15,17%	20,24%	19,15%	18,28%	17,42%	19,41%	16,24%	18,03%	15,93%	17,93%	17,93%		
dissabte	3,87%	4,30%	4,99%	5,13%	6,07%	5,37%	5,44%	5,85%	6,26%	4,58%	6,18%	5,26%	5,26%		
diumenge	2,57%	2,61%	2,87%	3,78%	3,32%	3,64%	3,96%	3,52%	3,88%	2,95%	3,44%	3,31%	3,31%		
VOLUM PER LONGITUD															
2-6 m	86,38%	87,32%	88,22%	89,97%	90,07%	89,63%	89,28%	90,25%	89,53%	88,68%	88,57%	90,44%	89,22%		
6-X m	13,51%	12,35%	11,26%	9,64%	9,07%	9,36%	9,88%	8,72%	9,49%	10,55%	11,14%	9,27%	10,11%		
0-2 m	0,11%	0,33%	0,53%	0,39%	0,86%	1,00%	0,84%	1,03%	0,98%	0,77%	0,28%	0,29%	0,67%		
HORA PUNTA															
Dia	31	22	1	18	10	22	5	2	27	4	19	8			
Hora	08.00	18.00	18.00	17.00	18.00	11.00	19.00	18.00	19.00	19.00	08.00	17.00			
Volum	597	786	818	795	758	890	890	749	770	797	717	746			
HORES 30 - 50 - 100															
Hora 30	Data:	19-07			Hora:	18.00				Volum:	757				
Hora 50	Data:	28-06			Hora:	19.00				Volum:	734				
Hora 100	Data:	09-03			Hora:	11.00				Volum:	696				
INDEX DE FIABILITAT															
IFa	80,34%														
VELOCITAT MITJANA PER SENTIT															
> Vallfogona B.													69,38	km/h	
> Vilagrassa													72,01	km/h	
VELOCITAT MITJANA															
Velocitat														70,69	km/h

Estació: 40550038 - Olesa de Montserrat_(C-55) (Permanent)											C-55 PK 2.987		
Carrils: 1-2		Data llista: 14/10/2020							Olesa de Montserrat_(C-55)				
2019	Gener	Febrer	Març	Abril	Maig	Juny	Juliol	Agost	Set.	Oct.	Nov.	Des.	IMD
DIES AFORATS													
dies totals	31	28	24	30	31	30	31	31	30	29	30	29	354
dl. a dv.	23	20	16	22	23	20	23	22	21	22	21	20	253
dissabtes	4	4	4	4	4	5	4	5	4	4	5	4	51
diumenges	4	4	4	4	4	5	4	4	5	3	4	5	50
INTENSITATS MITJANES													
IMD	27,097	28,920	29,330	27,406	29,092	29,129	28,927	23,627	28,321	28,499	28,811	27,486	28,043
IMD dl. a dv.	29,343	30,962	31,651	29,341	31,301	31,482	31,383	25,253	30,615	30,335	30,984	29,242	30,137
IMD dissabtes	23,854	26,301	25,901	24,840	25,461	25,371	24,243	20,917	24,553	26,454	26,131	25,216	24,909
IMD diumenges	19,116	21,328	21,154	20,297	21,676	21,121	21,333	18,206	20,617	21,364	20,626	20,975	20,675
INTENSITATS MITJANES DE PESANTS													
IMD	1,711	1,890	1,923	1,720	1,879	1,891	1,894	1,391	1,771	1,862	1,915	1,566	1,783
IMD dl. a dv.	2,264	2,495	2,542	2,256	2,471	2,482	2,493	1,813	2,333	2,449	2,527	2,034	2,344
IMD dissabtes	420	468	486	480	505	533	501	423	457	477	497	525	481
IMD diumenges	241	284	263	278	288	295	295	247	276	309	276	264	276
FACTORS													
Factor L	1,0271	0,9734	0,9522	1,0271	0,9628	0,9573	0,9603	1,1934	0,9844	0,9935	0,9727	1,0306	1,0000
Factor S													0,9304
FACTORS PESANTS													
Factor L	1,0356	0,9395	0,9222	1,0391	0,9485	0,9443	0,9404	1,2928	1,0047	0,9572	0,9277	1,1523	1,0000
Factor S													0,7605
VOLUM PER SENTIT													
> Solsona	48,48%	48,20%	48,38%	48,40%	48,48%	48,94%	48,85%	49,27%	48,96%	48,10%	48,40%	48,68%	48,59%
> Abrera	51,52%	51,80%	51,62%	51,60%	51,52%	51,06%	51,15%	50,73%	51,04%	51,90%	51,60%	51,32%	51,41%
VOLUM PESANTS PER SENTIT													
> Solsona	47,01%	46,71%	47,02%	46,78%	47,05%	47,37%	47,52%	47,33%	46,65%	46,96%	46,72%	47,18%	47,02%
> Abrera	52,99%	53,29%	52,98%	53,22%	52,95%	52,63%	52,48%	52,67%	53,35%	53,04%	53,28%	52,82%	52,98%
VOLUM PER DIA DE LA SETMANA													
dilluns	15,39%	14,96%	15,03%	14,47%	15,26%	13,49%	15,29%	15,21%	15,54%	15,36%	15,17%	15,76%	15,09%
dimarts	14,33%	15,17%	15,15%	15,75%	15,31%	15,53%	15,14%	14,73%	15,19%	14,40%	15,33%	15,42%	15,11%
dimecres	15,43%	15,33%	15,16%	14,94%	14,43%	15,73%	15,34%	15,19%	14,09%	15,61%	15,46%	14,63%	15,12%
dijous	15,77%	14,79%	15,41%	15,92%	15,65%	15,91%	15,81%	15,09%	15,87%	15,61%	15,60%	15,02%	15,54%
divendres	16,47%	16,22%	16,27%	15,42%	16,20%	16,54%	15,96%	16,10%	16,52%	15,05%	15,26%	15,16%	15,93%
dissabte	12,55%	12,99%	12,65%	12,94%	12,51%	12,44%	11,95%	12,67%	12,39%	13,26%	12,95%	13,11%	12,70%
diumenge	10,06%	10,54%	10,33%	10,57%	10,65%	10,36%	10,52%	11,02%	10,40%	10,71%	10,22%	10,90%	10,52%
VOLUM PESANTS PER DIA DE LA SETMANA													
dilluns	19,47%	19,08%	18,28%	17,62%	19,62%	14,03%	18,63%	18,63%	19,94%	19,94%	19,46%	21,91%	18,93%
dimarts	16,68%	19,74%	19,09%	21,03%	19,58%	19,94%	18,66%	18,78%	19,02%	18,49%	19,81%	20,52%	19,26%
dimecres	19,18%	19,06%	18,86%	18,81%	16,28%	20,07%	18,50%	19,14%	15,50%	19,73%	19,67%	17,65%	18,53%
dijous	19,36%	17,41%	18,98%	19,59%	19,46%	19,83%	19,44%	17,37%	19,93%	19,81%	19,69%	17,67%	19,04%
divendres	19,80%	19,03%	19,21%	16,63%	19,04%	19,87%	18,78%	19,21%	19,67%	15,99%	15,65%	15,06%	18,17%
dissabte	3,50%	3,54%	3,62%	4,00%	3,83%	4,03%	3,77%	4,34%	3,70%	3,66%	3,68%	4,79%	3,87%
diumenge	2,01%	2,15%	1,96%	2,32%	2,18%	2,23%	2,22%	2,53%	2,23%	2,37%	2,04%	2,41%	2,22%
VOLUM PER LONGITUD													
2-6 m	92,73%	92,35%	92,37%	92,46%	91,94%	92,17%	91,78%	92,68%	92,31%	91,83%	92,37%	93,50%	92,36%
6-X m	6,46%	6,53%	6,29%	6,38%	6,61%	6,24%	6,69%	5,87%	6,18%	6,77%	6,56%	5,58%	6,36%
0-2 m	0,81%	1,11%	1,35%	1,17%	1,45%	1,59%	1,53%	1,45%	1,51%	1,40%	1,07%	0,92%	1,28%
HORA PUNTA													
Dia	25	8	1	26	31	19	5	1	27	11	29	20	
Hora	17,00	17,00	14,00	14,00	17,00	18,00	17,00	18,00	17,00	17,00	17,00	17,00	
Volum	2,354	2,410	2,452	2,406	2,486	2,422	2,321	1,999	2,487	2,465	2,421	2,371	
HORES 30 - 50 - 100													
Hora 30	Data:	19-03			Hora:	17,00				Volum:	2,358		
Hora 50	Data:	15-05			Hora:	18,00				Volum:	2,332		
Hora 100	Data:	14-02			Hora:	18,00				Volum:	2,292		
INDEX DE FIABILITAT													
IFA	91,39%												
VELOCITAT MITJANA PER SENTIT													
> Solsona												67,64	km/h
> Abrera												68,91	km/h
VELOCITAT MITJANA													
Velocitat												68,28	km/h

Estació: 35501108 - Collbató_(C-55) (Permanent)												C-55 PK 11.3			
Carrils: 1-2		Data llista: 03/10/2018						Collbató_(C-55)							
2017	Gener	Febrer	Març	Abril	Maig	Juny	Juliol	Agost	Set.	Oct.	Nov.	Des.	IMD		
DIES AFORATS															
dies totals	29	26	25	30	24	30	30						194		
dl. a dv.	22	18	19	20	18	22	20						139		
dissabtes	3	4	3	5	3	4	5						27		
diumenges	4	4	3	5	3	4	5						28		
INTENSITATS MITJANES															
IMD	13,988	15,434	15,407	15,278	15,884	15,480	16,050						15,359		
IMD dl. a dv.	14,677	15,960	15,806	15,939	16,421	16,541	16,937						16,037		
IMD dissabtes	12,988	14,698	14,535	14,232	14,986	13,010	14,107						14,085		
IMD diumenges	11,548	13,541	14,289	13,023	14,097	12,650	13,558						13,192		
INTENSITATS MITJANES DE PESANTS															
IMD	1,385	1,542	1,514	1,502	1,688	1,600	1,577						1,544		
IMD dl. a dv.	1,839	2,035	1,984	1,969	2,223	2,113	2,069						2,035		
IMD dissabtes	333	409	391	441	443	376	440						407		
IMD diumenges	167	209	287	226	259	257	256						235		
FACTORS															
Factor L	1,0927	1,0049	1,0147	1,0062	0,9767	0,9696	0,9469						1,0000		
Factor S													0,9573		
FACTORS PESANTS															
Factor L	1,1063	0,9997	1,0258	1,0331	0,9154	0,9628	0,9836						1,0000		
Factor S													0,7594		
VOLUM PER SENTIT															
> Solsona	50,72%	51,11%	51,15%	50,67%	50,92%	50,82%	49,10%						50,60%		
> Abrera	49,28%	48,89%	48,85%	49,33%	49,08%	49,18%	50,90%						49,40%		
VOLUM PESANTS PER SENTIT															
> Solsona	52,48%	52,19%	52,34%	52,37%	52,80%	52,20%	49,74%						52,00%		
> Abrera	47,52%	47,81%	47,66%	47,63%	47,20%	47,80%	50,26%						48,00%		
VOLUM PER DIA DE LA SETMANA															
dilluns	15,09%	14,03%	14,43%	13,94%	14,38%	14,65%	14,74%						14,49%		
dimarts	15,16%	14,08%	12,85%	14,91%	14,26%	14,90%	14,67%						14,43%		
dimecres	15,20%	14,53%	14,78%	15,00%	14,55%	15,04%	14,82%						14,83%		
dijous	15,14%	14,66%	14,96%	15,03%	14,68%	15,34%	14,97%						14,98%		
divendres	14,34%	16,45%	16,24%	15,62%	16,05%	16,32%	16,18%						15,91%		
dissabte	13,27%	13,66%	13,48%	13,31%	13,43%	12,04%	12,56%						13,10%		
diumenge	11,80%	12,58%	13,26%	12,18%	12,64%	11,70%	12,07%						12,29%		
VOLUM PESANTS PER DIA DE LA SETMANA															
dilluns	19,45%	18,38%	19,30%	16,00%	18,91%	18,03%	19,36%						18,56%		
dimarts	19,67%	17,87%	16,34%	20,91%	18,72%	19,47%	19,07%						18,89%		
dimecres	20,01%	18,92%	19,42%	20,46%	19,18%	19,25%	18,37%						19,37%		
dijous	19,70%	19,58%	19,57%	19,59%	19,06%	19,36%	18,73%						19,38%		
divendres	15,99%	19,50%	18,99%	16,71%	18,18%	18,24%	18,16%						18,01%		
dissabte	3,45%	3,80%	3,68%	4,19%	3,76%	3,36%	3,98%						3,77%		
diumenge	1,72%	1,94%	2,71%	2,15%	2,19%	2,29%	2,32%						2,18%		
VOLUM PER LONGITUD															
2-6 m	89,27%	89,59%	88,80%	89,50%	87,60%	88,28%	86,07%						88,42%		
6-X m	10,32%	9,77%	10,27%	9,39%	11,00%	10,51%	9,40%						10,05%		
0-2 m	0,41%	0,64%	0,93%	1,12%	1,40%	1,22%	4,52%						1,53%		
HORA PUNTA															
Dia	13	17	10	28	19	30	21								
Hora	17.00	17.00	18.00	17.00	18.00	17.00	18.00								
Volum	1,263	1,400	1,363	1,294	1,354	1,337	1,343								
HORES 30 - 50 - 100															
Hora 30	Data:	21-04			Hora:	17.00				Volum:	1,261				
Hora 50	Data:	27-07			Hora:	18.00				Volum:	1,231				
Hora 100	Data:	14-05			Hora:	18.00				Volum:	1,186				
INDEX DE FIABILITAT															
IFa	52,68%														
VELOCITAT MITJANA PER SENTIT															
> Solsona													70,47	km/h	
> Abrera													74,67	km/h	
VELOCITAT MITJANA															
Velocitat	189													72,57	km/h

Informe anual estació ETD B16 C-55 16+720 (Perm.) (C-55, pk=16.72). Any 2019

Data de l'informe: 28/02/2020

Carrils: 1+1 (Barcelona / Manresa)

2019	Gener	Febrer	Març	Abril	Maig	Juny	Juliol	Agost	Set.	Oct.	Nov.	Des.	Total
DIES AFORATS													
dies totals	0	0	15	21	19	7	17	25	29	28	29	31	221
dl. a dv.	0	0	13	15	12	4	12	16	20	20	20	22	154
dissabtes	0	0	1	2	4	2	3	5	4	4	5	4	34
diumenges	0	0	1	4	3	1	2	4	5	4	4	5	33
INTENSITATS MITJANES													
IMD	NA	NA	29.380	28.441	28.853	29.031	28.588	25.066	27.666	24.442	25.392	23.768	27.063
dill-div	NA	NA	29.854	29.379	29.532	30.488	29.795	25.916	28.896	24.533	26.549	24.022	27.896
dissabtes	NA	NA	30.098	27.015	28.538	25.935	26.930	23.530	25.785	25.320	24.641	24.483	26.228
diumenges	NA	NA	26.291	25.180	25.769	24.845	24.209	22.354	23.394	23.112	20.356	21.784	23.729
INTENSITATS MITJANES DE PESANTS													
IMD	NA	NA	2.700	2.520	2.566	2.799	2.716	1.982	2.481	2.229	2.296	1.847	2.414
dill-div	NA	NA	3.555	3.302	3.361	3.684	3.570	2.578	3.276	2.931	3.024	2.381	3.166
dissabtes	NA	NA	692	680	711	702	709	607	591	550	601	648	649
diumenges	NA	NA	431	448	446	473	457	378	398	397	352	379	416
FACTORS													
Factor L	NA	NA	0,9344	0,9495	0,9446	0,9150	0,9363	1,0764	0,9654	1,1371	1,0507	1,1613	1,0000
Factor S	NA	NA	1,0532	1,0195	1,0343	1,0407	1,0248	0,8986	0,9917	0,8762	0,9102	0,8520	0,9701
FACTORS PESANTS													
Factor L	NA	NA	0,8906	0,9587	0,9421	0,8594	0,8869	1,2281	0,9664	1,0801	1,0468	1,3296	1,0000
Factor S	NA	NA	0,8527	0,7959	0,8104	0,8842	0,8580	0,6261	0,7838	0,7040	0,7253	0,5835	0,7625
VOLUM PER SENTIT (%)													
Barcelona	NA	NA	48,37	49,88	49,23	48,79	49,01	49,67	49,82	49,49	49,46	49,55	49,42
Manresa	NA	NA	51,63	50,12	50,77	51,21	50,99	50,33	50,18	50,51	50,54	50,45	50,58
VOLUM PESANTS PER SENTIT (%)													
Barcelona	NA	NA	48,35	48,83	48,76	48,51	48,87	49,22	49,04	48,71	49,28	49,51	48,96
Manresa	NA	NA	51,65	51,17	51,24	51,49	51,13	50,78	50,96	51,29	50,72	50,49	51,04
VOLUM PER DIA DE LA SETMANA (%)													
dilluns	NA	NA	14,12	13,69	14,77	NA	14,70	14,66	14,60	15,24	15,13	14,78	14,52
dimarts	NA	NA	14,22	14,52	14,70	16,71	14,46	13,84	15,08	14,61	14,22	13,40	14,37
dimecres	NA	NA	14,01	14,90	13,72	16,91	14,08	14,86	14,27	14,22	15,16	13,97	14,37
dijous	NA	NA	14,42	15,04	14,79	17,51	15,10	14,47	14,71	14,34	13,82	14,64	14,66
divendres	NA	NA	15,76	15,94	15,17	19,47	16,28	15,88	15,97	13,26	16,22	15,45	15,70
dissabte	NA	NA	14,67	13,41	14,11	15,01	13,36	13,48	13,30	14,82	13,93	14,69	13,85
diumenge	NA	NA	12,81	12,50	12,74	14,38	12,01	12,81	12,07	13,52	11,51	13,07	12,53
VOLUM PESANTS PER DIA DE LA SETMANA (%)													
dilluns	NA	NA	18,65	16,15	20,55	NA	18,84	18,42	19,05	20,67	19,94	21,16	18,92
dimarts	NA	NA	19,01	20,07	20,01	22,93	19,02	17,78	20,32	19,75	19,26	18,99	19,37
dimecres	NA	NA	18,49	19,41	14,48	22,58	17,98	19,96	15,71	19,88	20,45	18,18	18,26
dijous	NA	NA	18,78	17,84	19,84	23,86	19,18	16,80	19,40	18,65	18,39	16,90	18,67
divendres	NA	NA	19,11	20,30	18,81	23,24	18,89	19,93	19,84	14,94	16,08	16,78	18,50
dissabte	NA	NA	3,67	3,76	3,88	4,41	3,70	4,38	3,39	3,55	3,71	5,05	3,83
diumenge	NA	NA	2,29	2,48	2,44	2,97	2,39	2,73	2,29	2,56	2,17	2,95	2,46
VOLUM PER LONGITUD (%)													
0-6 m	NA	NA	90,81	91,14	91,11	90,36	90,5	92,09	91,03	90,88	90,96	92,23	91,08
6-X m	NA	NA	9,19	8,86	8,89	9,64	9,5	7,91	8,97	9,12	9,04	7,77	8,92
HORA PUNTA													
Dia	NA	NA	8	4	10	14	5	2	25	29	8	25	
Hora	NA	NA	17	19	17	16	16	17	7	7	17	12	
Volum	NA	NA	2.368	3.524	2.529	2.430	2.396	2.218	2.476	2.468	2.563	2.669	
HORA PUNTA SENTIT Barcelona													
Dia	NA	NA	5	4	26	30	14	25	15	5	10	25	
Hora	NA	NA	7	19	16	17	18	18	17	17	17	12	
Volum	NA	NA	1.264	1.772	1.274	1.289	1.310	1.361	1.398	1.433	1.409	1.401	
HORA PUNTA SENTIT Manresa													
Dia	NA	NA	8	4	10	14	12	2	6	4	8	6	
Hora	NA	NA	18	18	17	16	16	17	18	19	17	9	
Volum	NA	NA	1.475	1.971	1.533	1.467	1.537	1.364	1.452	1.391	1.518	1.403	

Informe anual estació ETD B17 C-55 23+222 (Perm.) (C-55, pk=23.22). Any 2019

Data de l'informe: 28/02/2020

Carrils: 1+1 (Barcelona / Manresa)

2019	Gener	Febrer	Març	Abril	Maig	Juny	Juliol	Agost	Set.	Oct.	Nov.	Des.	Total
DIES AFORATS													
dies totals	0	0	13	19	21	13	10	23	30	31	9	0	169
dl. a dv.	0	0	11	13	16	8	6	15	21	23	6	0	119
dissabtes	0	0	2	3	2	2	3	5	4	4	2	0	27
diumenges	0	0	0	3	3	3	1	3	5	4	1	0	23
INTENSITATS MITJANES													
IMD	NA	NA	35.170	32.560	34.158	33.495	32.128	27.934	31.622	29.094	28.728	NA	31.654
dill-div	NA	NA	35.345	34.139	35.931	35.326	34.123	29.334	33.278	30.060	30.369	NA	33.101
dissabtes	NA	NA	34.294	31.725	31.502	31.650	30.214	26.163	30.413	29.579	27.194	NA	30.304
diumenges	NA	NA	NA	25.498	27.948	26.182	24.064	22.704	24.556	23.780	22.061	NA	24.599
INTENSITATS MITJANES DE PESANTS													
IMD	NA	NA	3.269	2.598	2.968	2.919	2.819	2.076	2.662	2.504	2.288	NA	2.678
dill-div	NA	NA	3.738	3.375	3.874	3.820	3.678	2.677	3.463	3.243	2.951	NA	3.424
dissabtes	NA	NA	921	806	857	797	826	718	787	718	652	NA	787
diumenges	NA	NA	NA	502	554	540	515	425	533	590	608	NA	533
FACTORS													
Factor L	NA	NA	0,9365	0,9696	0,9212	0,9370	0,9700	1,1284	0,9947	1,1012	1,0900	NA	1,0000
Factor S	NA	NA	1,0625	0,9836	1,0319	1,0119	0,9706	0,8439	0,9553	0,8790	0,8679	NA	0,9563
FACTORS PESANTS													
Factor L	NA	NA	0,9159	1,0144	0,8839	0,8964	0,9310	1,2789	0,9887	1,0557	1,1603	NA	1,0000
Factor S	NA	NA	0,9546	0,7587	0,8670	0,8527	0,8232	0,6062	0,7775	0,7312	0,6682	NA	0,7821
VOLUM PER SENTIT (%)													
Barcelona	NA	NA	48,63	49,64	49,71	49,53	49,45	50,17	50,41	49,73	50,46	NA	49,8
Manresa	NA	NA	51,37	50,36	50,29	50,47	50,55	49,83	49,59	50,27	49,54	NA	50,2
VOLUM PESANTS PER SENTIT (%)													
Barcelona	NA	NA	50,53	50,97	51,38	51,31	51,6	52,29	52,61	52,57	53,13	NA	51,87
Manresa	NA	NA	49,47	49,03	48,62	48,69	48,4	47,71	47,39	47,43	46,87	NA	48,13
VOLUM PER DIA DE LA SETMANA (%)													
dilluns	NA	NA	15,77	15,41	14,58	17,00	15,45	15,12	13,94	15,35	17,89	NA	15,12
dimarts	NA	NA	16,60	15,54	14,61	17,00	14,98	14,73	15,40	14,64	12,61	NA	14,69
dimecres	NA	NA	16,41	14,44	15,19	18,16	13,98	15,33	14,50	14,36	15,10	NA	14,80
dijous	NA	NA	16,79	15,74	15,09	NA	15,13	14,15	15,69	15,05	15,13	NA	15,03
divendres	NA	NA	18,12	13,58	15,57	18,97	16,28	15,68	15,71	14,42	14,82	NA	15,42
dissabte	NA	NA	16,32	14,02	13,22	15,80	13,47	13,38	13,70	14,52	13,49	NA	13,78
diumenge	NA	NA	NA	11,27	11,73	13,07	10,73	11,61	11,06	11,67	10,94	NA	11,18
VOLUM PESANTS PER DIA DE LA SETMANA (%)													
dilluns	NA	NA	18,22	21,07	18,32	21,86	19,08	18,86	17,96	19,53	23,80	NA	19,31
dimarts	NA	NA	19,49	21,71	18,82	23,08	18,83	19,25	19,57	19,79	18,10	NA	19,34
dimecres	NA	NA	18,80	18,05	19,35	24,11	17,69	20,07	15,90	18,45	19,47	NA	18,56
dijous	NA	NA	19,18	19,24	18,86	NA	18,37	15,12	20,30	18,79	20,38	NA	18,58
divendres	NA	NA	19,58	12,57	17,85	22,94	19,20	18,82	19,19	15,94	10,88	NA	17,05
dissabte	NA	NA	4,72	4,54	4,13	4,77	4,20	4,94	4,21	4,11	3,81	NA	4,26
diumenge	NA	NA	NA	2,83	2,67	3,24	2,62	2,93	2,85	3,38	3,56	NA	2,89
VOLUM PER LONGITUD (%)													
0-6 m	NA	NA	90,71	92,02	91,31	91,28	91,23	92,57	91,58	91,4	92,04	NA	91,54
6-X m	NA	NA	9,29	7,98	8,69	8,72	8,77	7,43	8,42	8,6	7,96	NA	8,46
HORA PUNTA													
Dia	NA	NA	29	4	10	14	18	30	13	5	4	NA	
Hora	NA	NA	14	19	14	14	17	17	15	13	18	NA	
Volum	NA	NA	2.634	3.692	2.655	2.668	2.543	2.475	2.687	2.780	2.686	NA	
HORA PUNTA SENTIT Barcelona													
Dia	NA	NA	30	4	26	10	28	25	15	5	9	NA	
Hora	NA	NA	13	19	17	13	17	18	17	13	17	NA	
Volum	NA	NA	1.409	2.041	1.474	1.293	1.318	1.342	1.441	1.590	1.470	NA	
HORA PUNTA SENTIT Manresa													
Dia	NA	NA	22	4	10	19	18	30	13	25	9	NA	
Hora	NA	NA	17	19	15	18	17	18	15	16	11	NA	
Volum	NA	NA	1.433	1.651	1.473	1.445	1.391	1.412	1.470	1.479	1.419	NA	

Informe anual estació ETD B18 C-55 28+290 (Perm.) (C-55, pk=28.29). Any 2019

Data de l'informe: 28/02/2020

Carrils: 2+2 (Barcelona / Berga)

2019	Gener	Febrer	Març	Abril	Maig	Juny	Juliol	Agost	Set.	Oct.	Nov.	Des.	Total
DIES AFORATS													
dies totals	0	0	8	14	6	15	19	24	30	19	14	28	177
dl. a dv.	0	0	8	13	5	9	15	16	21	13	9	20	129
dissabtes	0	0	0	0	0	2	2	5	4	3	3	4	23
diumenges	0	0	0	1	1	4	2	3	5	3	2	4	25
INTENSITATS MITJANES													
IMD	NA	NA	45.265	39.029	42.736	39.988	40.558	34.547	41.743	40.587	50.724	48.543	42.372
dill-div	NA	NA	45.265	40.981	45.375	43.441	44.807	37.156	45.114	43.124	54.511	51.212	45.099
dissabtes	NA	NA	NA	NA	NA	34.952	34.159	31.346	37.640	39.611	47.490	45.882	38.726
diumenges	NA	NA	NA	29.270	29.538	27.757	25.708	24.705	28.994	28.879	35.024	37.860	29.748
INTENSITATS MITJANES DE PESANTS													
IMD	NA	NA	3.652	2.753	3.046	2.822	3.016	2.015	2.748	2.702	18.242	17.142	5.814
dill-div	NA	NA	3.652	3.163	3.529	3.571	3.749	2.611	3.596	3.507	19.916	18.545	6.584
dissabtes	NA	NA	NA	NA	NA	1.138	1.612	677	757	731	14.915	14.080	4.844
diumenges	NA	NA	NA	703	631	760	755	367	496	644	13.198	13.188	3.416
FACTORS													
Factor L	NA	NA	0,9963	1,1005	0,9939	1,0382	1,0065	1,2138	0,9997	1,0458	0,8273	0,8806	1,0000
Factor S	NA	NA	1,0037	0,8654	0,9476	0,8867	0,8993	0,7660	0,9256	0,9000	1,1247	1,0764	0,9395
FACTORS PESANTS													
Factor L	NA	NA	1,8026	2,0817	1,8658	1,8438	1,7563	2,5212	1,8308	1,8773	0,3306	0,3550	1,0000
Factor S	NA	NA	0,5547	0,4181	0,4626	0,4286	0,4581	0,3060	0,4173	0,4103	2,7706	2,6035	0,8830
VOLUM PER SENTIT (%)													
Barcelona	NA	NA	46,07	46,62	46,17	48,21	44,95	44,44	45,18	45,16	52,62	52,1	47,46
Berga	NA	NA	53,93	53,38	53,83	51,79	55,05	55,56	54,82	54,84	47,38	47,9	52,54
VOLUM PESANTS PER SENTIT (%)													
Barcelona	NA	NA	45,27	43,03	45,83	43,53	41,44	43,53	43,69	43,78	91,36	92,06	75,71
Berga	NA	NA	54,73	56,97	54,17	56,47	58,56	56,47	56,31	56,22	8,64	7,94	24,29
VOLUM PER DIA DE LA SETMANA (%)													
dilluns	NA	NA	24,78	16,67	NA	14,61	15,95	15,73	15,10	15,68	15,29	16,23	15,35
dimarts	NA	NA	25,38	18,71	NA	14,22	15,45	15,24	15,77	15,43	15,21	15,18	15,34
dimecres	NA	NA	24,96	17,36	27,58	15,49	15,03	15,93	13,84	15,15	15,13	13,94	14,99
dijous	NA	NA	NA	18,70	26,69	16,37	15,93	14,03	15,98	15,22	15,39	14,92	15,43
divendres	NA	NA	24,88	15,98	27,92	17,12	16,53	15,86	16,52	14,44	15,72	14,93	15,58
dissabte	NA	NA	NA	NA	NA	12,37	12,05	12,98	12,87	13,93	13,38	13,59	13,18
diumenge	NA	NA	NA	12,58	17,81	9,82	9,07	10,23	9,91	10,15	9,87	11,21	10,13
VOLUM PESANTS PER DIA DE LA SETMANA (%)													
dilluns	NA	NA	24,84	17,17	NA	15,24	19,31	19,56	19,19	20,08	15,83	16,82	16,87
dimarts	NA	NA	24,46	24,85	NA	15,97	17,21	19,21	19,39	19,57	15,90	16,10	16,87
dimecres	NA	NA	25,94	19,39	34,71	16,86	16,94	19,87	15,39	19,53	15,06	14,74	15,21
dijous	NA	NA	NA	19,92	29,46	21,26	17,57	14,95	20,00	18,84	15,90	15,39	16,53
divendres	NA	NA	24,76	14,25	30,31	21,31	17,67	19,00	19,51	14,76	15,32	13,98	14,91
dissabte	NA	NA	NA	NA	NA	5,61	7,69	4,81	3,94	3,85	11,67	11,86	11,50
diumenge	NA	NA	NA	4,41	5,51	3,75	3,60	2,61	2,58	3,39	10,32	11,11	8,11
VOLUM PER LONGITUD (%)													
0-6 m	NA	NA	91,93	92,95	92,87	92,94	92,56	94,17	93,42	93,34	64,04	64,69	86,28
6-X m	NA	NA	8,07	7,05	7,13	7,06	7,44	5,83	6,58	6,66	35,96	35,31	13,72
HORA PUNTA													
Dia	NA	NA	29	4	24	14	1	28	20	7	28	23	
Hora	NA	NA	14	18	14	14	18	18	14	18	19	19	
Volum	NA	NA	3.561	3.817	3.534	3.561	3.500	3.088	3.700	3.673	4.195	4.355	
HORA PUNTA SENTIT Barcelona													
Dia	NA	NA	22	4	31	10	1	28	24	6	25	11	
Hora	NA	NA	14	18	14	17	18	18	17	17	9	19	
Volum	NA	NA	1.557	1.795	1.529	1.688	1.516	1.302	1.749	1.572	2.169	2.193	
HORA PUNTA SENTIT Berga													
Dia	NA	NA	12	30	24	14	12	30	27	11	29	23	
Hora	NA	NA	18	19	14	14	18	16	17	17	16	19	
Volum	NA	NA	2.094	2.068	2.012	2.079	2.045	1.815	2.099	2.119	2.122	2.331	

Estació: 40550328 - Variant Manresa_(C-55) (Permanent)										C-55 PK 32.67				
Carrils: 1-4			Data llista: 19/09/2019					Variant Manresa_(C-55)						
2018	Gener	Febrer	Març	Abril	Maig	Juny	Juliol	Agost	Set.	Oct.	Nov.	Des.	IMD	
DIES AFORATS														
dies totals	7	28	31										66	
dl. a dv.	5	20	22										47	
dissabtes	1	4	5										10	
diumenges	1	4	4										9	
INTENSITATS MITJANES														
IMD	25,431	31,673	33,325										30,092	
IMD dl. a dv.	25,539	33,197	34,247										30,843	
IMD dissabtes	27,731	31,793	26,176										28,383	
IMD diumenges	22,594	23,931	35,861										27,462	
INTENSITATS MITJANES DE PESANTS														
IMD	613	1,194	1,205										998	
IMD dl. a dv.	765	1,463	1,292										1,158	
IMD dissabtes	240	587	443										425	
IMD diumenges	229	458	1,532										739	
FACTORS														
Factor L	1,2077	0,9291	0,9006										1,0000	
Factor S													0,9729	
FACTORS PESANTS														
Factor L	1,5146	0,7915	0,8962										1,0000	
Factor S													0,8579	
VOLUM PER SENTIT														
> Solsona	55,69%	53,98%	53,61%										53,94%	
> Abrera	44,31%	46,02%	46,39%										46,06%	
VOLUM PESANTS PER SENTIT														
> Solsona	66,94%	45,54%	47,14%										47,56%	
> Abrera	33,06%	54,46%	52,86%										52,44%	
VOLUM PER DIA DE LA SETMANA														
dilluns	17,80%	15,68%	15,12%										16,33%	
dimarts	5,22%	12,60%	14,00%										10,20%	
dimecres	20,27%	11,07%	15,67%										16,03%	
dijous	9,17%	16,80%	15,33%										13,89%	
divendres	19,26%	18,70%	13,32%										16,80%	
dissabte	15,58%	14,34%	11,20%										13,51%	
diumenge	12,69%	10,79%	15,35%										12,94%	
VOLUM PESANTS PER DIA DE LA SETMANA														
dilluns	19,66%	18,31%	18,25%										18,81%	
dimarts	6,66%	14,80%	17,06%										12,36%	
dimecres	37,02%	14,72%	17,54%										24,17%	
dijous	7,36%	19,58%	16,33%										14,57%	
divendres	18,36%	20,09%	7,76%										14,82%	
dissabte	5,59%	7,02%	5,17%										5,87%	
diumenge	5,34%	5,48%	17,88%										9,56%	
VOLUM PER LONGITUD														
2-6 m	62,84%	87,95%	86,76%										85,47%	
6-X m	2,41%	3,77%	3,58%										3,32%	
0-2 m	34,75%	8,28%	9,66%										11,21%	
HORA PUNTA														
Dia	31	9	8											
Hora	18.00	18.00	18.00											
Volum	2,865	3,206	3,097											
HORES 30 - 50 - 100														
Hora 30	Data: 26-01								Hora: 18.00				Volum: 2,861	
Hora 50	Data: 06-03								Hora: 17.00				Volum: 2,713	
Hora 100	Data: 19-02								Hora: 08.00				Volum: 2,538	
ÍNDEX DE FIABILITAT														
IFa	17,17%													
VELOCITAT MITJANA PER SENTIT														
> Solsona													79,53	km/h
> Abrera													64,20	km/h
VELOCITAT MITJANA														
Velocitat													71,86	km/h

Estació: 40550488 - Súria_(C-55) (Permanent)												C-55 PK 48			
Carrils: 1-2		Data llista: 14/10/2020										Súria_(C-55)			
2019	Gener	Febrer	Març	Abril	Maig	Juny	Juliol	Agost	Set.	Oct.	Nov.	Des.	IMD		
DIES AFORATS															
dies totals	31	28	29	28	31	30	17	25	22	29	30	29	329		
dl. a dv.	23	20	21	20	23	20	13	17	16	22	21	20	236		
dissabtes	4	4	4	4	4	5	2	4	3	4	5	4	47		
diumenges	4	4	4	4	4	5	2	4	3	3	4	5	46		
INTENSITATS MITJANES															
IMD	3,076	3,653	3,444	3,320	4,041	6,485	3,558	3,401	6,752	6,806	6,850	6,633	4,833		
IMD dl. a dv.	3,146	3,519	3,376	3,379	4,054	6,741	3,490	3,459	6,574	6,508	6,723	6,640	4,779		
IMD dissabtes	3,401	4,615	4,119	3,586	4,345	6,324	4,148	3,555	7,147	7,640	7,225	6,665	5,237		
IMD diumenges	2,403	3,361	3,108	2,757	3,673	5,365	3,307	2,953	7,247	7,460	7,107	6,562	4,682		
INTENSITATS MITJANES DE PESANTS															
IMD	268	290	286	23	86	405	269	216	494	530	533	463	322		
IMD dl. a dv.	345	368	368	24	94	502	346	276	635	667	680	590	405		
IMD dissabtes	89	105	88	18	42	168	87	69	135	183	161	147	109		
IMD diumenges	61	85	71	20	93	155	71	60	149	189	170	145	108		
FACTORS															
Factor L	1,5193	1,3582	1,4157	1,4145	1,1788	0,7091	1,3694	1,3816	0,7270	0,7344	0,7109	0,7198	1,0000		
Factor S													1,0108		
FACTORS PESANTS															
Factor L	1,1752	1,0993	1,1003	16,7664	4,3141	0,8069	1,1717	1,4671	0,6382	0,6072	0,5953	0,6868	1,0000		
Factor S													0,7906		
VOLUM PER SENTIT															
> Solsona	99,02%	98,50%	98,17%	100,00%	80,57%	51,95%	100,00%	100,00%	49,69%	50,57%	49,73%	49,88%	69,13%		
> Abrera	0,98%	1,50%	1,83%	0,00%	19,43%	48,05%	0,00%	0,00%	50,31%	49,43%	50,27%	50,12%	30,87%		
VOLUM PESANTS PER SENTIT															
> Solsona	99,34%	98,89%	97,72%	100,00%	27,61%	33,32%	100,00%	100,00%	50,48%	50,36%	50,47%	50,55%	64,36%		
> Abrera	0,66%	1,11%	2,28%	0,00%	72,39%	66,68%	0,00%	0,00%	49,52%	49,64%	49,53%	49,45%	35,64%		
VOLUM PER DIA DE LA SETMANA															
dilluns	13,04%	12,43%	13,33%	12,36%	13,41%	13,84%	12,80%	14,04%	12,97%	13,10%	13,51%	14,13%	13,23%		
dimarts	12,88%	12,44%	13,20%	14,03%	13,32%	13,64%	12,85%	13,38%	13,56%	12,05%	13,27%	13,57%	13,17%		
dimecres	14,17%	13,05%	13,53%	13,57%	13,02%	12,85%	13,39%	14,69%	12,63%	13,53%	13,33%	13,10%	13,41%		
dijous	14,91%	12,22%	14,06%	15,40%	14,48%	16,23%	13,82%	14,19%	14,14%	14,73%	13,83%	14,68%	14,40%		
divendres	18,16%	18,67%	15,77%	17,34%	17,30%	17,69%	17,59%	16,25%	16,34%	14,91%	16,04%	16,03%	16,80%		
dissabte	15,73%	18,05%	17,16%	15,43%	15,42%	13,93%	16,45%	15,00%	15,07%	16,03%	15,14%	14,35%	15,62%		
diumenge	11,11%	13,14%	12,95%	11,87%	13,04%	11,82%	13,11%	12,46%	15,29%	15,65%	14,89%	14,13%	13,31%		
VOLUM PESANTS PER DIA DE LA SETMANA															
dilluns	16,73%	17,42%	17,82%	15,13%	17,38%	14,88%	17,93%	18,47%	17,45%	18,55%	18,45%	20,51%	17,57%		
dimarts	16,45%	17,93%	18,85%	12,90%	20,16%	18,64%	17,53%	18,45%	17,49%	16,84%	18,66%	19,99%	17,72%		
dimecres	18,51%	18,79%	19,23%	17,74%	14,36%	18,96%	19,01%	20,02%	15,69%	18,09%	18,80%	16,77%	17,96%		
dijous	19,66%	16,05%	18,35%	15,62%	17,84%	17,94%	17,41%	16,21%	20,44%	20,15%	18,65%	17,21%	18,00%		
divendres	20,64%	20,44%	17,81%	14,90%	8,19%	18,18%	19,81%	18,33%	20,74%	16,32%	16,59%	16,49%	17,21%		
dissabte	4,76%	5,18%	4,41%	11,30%	6,93%	5,92%	4,58%	4,56%	3,90%	4,95%	4,31%	4,55%	5,40%		
diumenge	3,25%	4,18%	3,53%	12,42%	15,15%	5,47%	3,73%	3,97%	4,29%	5,10%	4,54%	4,48%	5,74%		
VOLUM PER LONGITUD															
2-6 m	90,39%	90,57%	89,18%	1,51%	21,34%	64,76%	90,43%	91,31%	90,26%	90,24%	91,41%	92,47%	78,22%		
6-X m	8,92%	7,95%	8,38%	0,68%	2,33%	6,04%	7,98%	6,14%	7,42%	8,15%	7,67%	6,82%	6,65%		
0-2 m	0,69%	1,48%	2,44%	97,81%	76,33%	29,20%	1,59%	2,55%	2,32%	1,61%	0,92%	0,70%	15,12%		
HORA PUNTA															
Dia	26	9	1	19	16	14	13	15	29	13	3	8			
Hora	08.00	08.00	19.00	11.00	18.00	19.00	11.00	11.00	18.00	18.00	17.00	17.00			
Volum	475	605	583	589	657	1.171	434	486	879	924	1.020	1.014			
HORES 30 - 50 - 100															
Hora 30	Data:	16-06			Hora:	19.00				Volum:	816				
Hora 50	Data:	07-06			Hora:	12.00				Volum:	754				
Hora 100	Data:	08-09			Hora:	19.00				Volum:	684				
INDEX DE FIABILITAT															
IFa	84,16%														
VELOCITAT MITJANA PER SENTIT															
> Solsona													62,30	km/h	
> Abrera													104,10	km/h	
VELOCITAT MITJANA															
Velocitat														83,20	km/h

Informe anual estació ETD V6 C-58 3+582 (Perm.) (C-58, pk=3.58). Any 2019

Data de l'informe: 02/03/2020

Carrils: 3+3 (Barcelona / Terrassa)

2019	Gener	Febrer	Març	Abril	Maig	Juny	Juliol	Agost	Set.	Oct.	Nov.	Des.	Total
DIES AFORATS													
dies totals	0	0	14	11	9	5	1	21	26	31	30	29	177
dl. a dv.	0	0	12	7	5	3	1	14	18	23	21	20	124
dissabtes	0	0	2	1	1	1	0	4	4	4	5	4	26
diumenges	0	0	0	3	3	1	0	3	4	4	4	5	27
INTENSITATS MITJANES													
IMD	NA	NA	158.854	149.942	155.721	154.074	168.350	123.396	138.060	115.826	116.925	120.324	140.147
dill-div	NA	NA	161.692	158.314	166.656	163.241	168.350	131.897	150.296	123.387	125.928	125.717	147.548
dissabtes	NA	NA	144.666	142.659	137.260	140.642	NA	108.469	116.222	108.493	113.000	111.831	124.805
diumenges	NA	NA	NA	115.366	119.507	121.668	NA	95.821	98.723	85.358	75.838	101.850	101.766
INTENSITATS MITJANES DE PESANTS													
IMD	NA	NA	10.021	8.179	8.747	8.826	11.060	6.545	7.732	6.661	6.704	5.934	8.041
dill-div	NA	NA	11.202	10.368	11.058	10.966	11.060	7.914	9.823	8.447	8.561	7.472	9.687
dissabtes	NA	NA	4.114	3.604	3.683	4.611	NA	3.638	3.034	2.970	2.876	2.649	3.464
diumenges	NA	NA	NA	1.805	2.258	2.339	NA	2.605	1.979	1.420	1.249	1.525	1.898
FACTORS													
Factor L	NA	NA	0,9125	0,9320	0,8853	0,9039	0,8764	1,1187	0,9817	1,1958	1,1717	1,1736	1,0000
Factor S	NA	NA	1,0766	1,0162	1,0554	1,0442	1,1410	0,8363	0,9357	0,7850	0,7925	0,8155	0,9498
FACTORS PESANTS													
Factor L	NA	NA	0,8647	0,9343	0,8760	0,8834	0,8759	1,2240	0,9862	1,1468	1,1315	1,2964	1,0000
Factor S	NA	NA	1,0345	0,8443	0,9030	0,9111	1,1417	0,6757	0,7982	0,6876	0,6921	0,6125	0,8301
VOLUM PER SENTIT (%)													
Barcelona	NA	NA	47,18	46,82	47,29	47,38	46,92	48,34	47,96	47,81	47,55	47,61	47,64
Terrassa	NA	NA	52,82	53,18	52,71	52,62	53,08	51,66	52,04	52,19	52,45	52,39	52,36
VOLUM PESANTS PER SENTIT (%)													
Barcelona	NA	NA	50,54	47,92	49,14	50,25	47,5	53,25	47,22	47,25	46,08	46,8	48,26
Terrassa	NA	NA	49,46	52,08	50,86	49,75	52,5	46,75	52,78	52,75	53,92	53,2	51,74
VOLUM PER DIA DE LA SETMANA (%)													
dilluns	NA	NA	16,40	17,99	17,39	21,34	NA	15,12	16,56	15,11	14,07	16,22	15,30
dimarts	NA	NA	16,95	19,39	NA	NA	NA	14,62	15,47	14,88	13,45	15,17	14,62
dimecres	NA	NA	17,36	15,15	18,25	NA	NA	15,65	12,88	16,06	18,61	15,03	15,04
dijous	NA	NA	16,95	NA	18,47	21,16	100	14,30	16,25	14,65	15,71	13,02	15,27
divendres	NA	NA	17,12	18,11	18,03	22,62	NA	16,78	16,49	15,40	15,10	15,10	15,76
dissabte	NA	NA	15,22	16,24	14,89	18,70	NA	12,49	12,08	13,38	13,80	13,32	13,23
diumenge	NA	NA	NA	13,13	12,96	16,18	NA	11,03	10,26	10,53	9,26	12,13	10,79
VOLUM PESANTS PER DIA DE LA SETMANA (%)													
dilluns	NA	NA	19,16	23,22	21,20	27,19	NA	17,67	20,90	19,03	17,44	19,21	18,67
dimarts	NA	NA	18,00	25,02	NA	NA	NA	17,09	17,85	18,46	16,37	19,15	17,47
dimecres	NA	NA	18,88	17,72	23,25	NA	NA	18,24	13,42	19,80	22,09	21,11	17,92
dijous	NA	NA	19,13	NA	21,77	28,52	100	14,47	19,11	17,61	19,26	14,90	18,08
divendres	NA	NA	18,03	22,23	21,82	26,85	NA	18,98	19,37	15,66	16,10	15,54	17,63
dissabte	NA	NA	6,81	7,88	7,41	11,57	NA	7,89	5,66	6,39	6,10	6,40	6,62
diumenge	NA	NA	NA	3,95	4,55	5,87	NA	5,65	3,69	3,06	2,65	3,69	3,63
VOLUM PER LONGITUD (%)													
0-6 m	NA	NA	93,69	94,55	94,38	94,27	93,43	94,7	94,4	94,25	94,27	95,07	94,26
6-X m	NA	NA	6,31	5,45	5,62	5,73	6,57	5,3	5,6	5,75	5,73	4,93	5,74
HORA PUNTA													
Dia	NA	NA	12	30	20	14	18	30	27	31	29	20	
Hora	NA	NA	17	14	16	13	14	14	14	7	14	15	
Volum	NA	NA	11.691	11.421	11.965	11.139	10.768	10.979	12.041	11.568	12.220	11.368	
HORA PUNTA SENTIT Barcelona													
Dia	NA	NA	12	1	20	17	18	30	20	8	29	10	
Hora	NA	NA	17	17	16	6	6	14	14	17	14	17	
Volum	NA	NA	5.861	5.999	6.016	5.416	5.372	5.666	5.940	5.762	5.838	5.551	
HORA PUNTA SENTIT Terrassa													
Dia	NA	NA	29	26	10	17	18	30	27	4	29	18	
Hora	NA	NA	14	13	13	17	16	15	14	15	14	17	
Volum	NA	NA	6.274	6.476	6.298	6.200	5.735	5.435	6.259	6.236	6.382	6.043	

Informe anual estació ETD V7 C-58 6+007 (Perm.) (C-58, pk=6.01). Any 2019

Data de l'informe: 02/03/2020

Carrils: 3+3 (Barcelona / Terrassa)

2019	Gener	Febrer	Març	Abril	Maig	Juny	Juliol	Agost	Set.	Oct.	Nov.	Des.	Total
DIES AFORATS													
dies totals	0	0	6	8	6	1	9	19	0	22	29	30	130
dl. a dv.	0	0	6	7	5	1	5	11	0	16	20	21	92
dissabtes	0	0	0	0	0	0	2	4	0	3	5	4	18
diumenges	0	0	0	1	1	0	2	4	0	3	4	5	20
INTENSITATS MITJANES													
IMD	NA	NA	164.498	139.119	158.121	140.725	137.771	100.651	NA	120.006	114.083	117.137	132.457
dill-div	NA	NA	164.498	144.646	165.710	140.725	150.483	106.727	NA	127.244	122.774	122.270	138.342
dissabtes	NA	NA	NA	NA	NA	NA	113.528	90.223	NA	114.298	98.529	111.778	105.671
diumenges	NA	NA	NA	111.481	120.179	NA	98.456	80.700	NA	89.519	86.181	96.832	97.621
INTENSITATS MITJANES DE PESANTS													
IMD	NA	NA	12.005	8.456	10.669	8.742	7.637	4.821	NA	6.783	6.461	5.928	7.945
dill-div	NA	NA	12.005	9.735	12.427	8.742	9.834	5.965	NA	8.574	8.200	7.337	9.202
dissabtes	NA	NA	NA	NA	NA	NA	2.813	2.421	NA	3.019	2.675	3.224	2.830
diumenges	NA	NA	NA	2.063	1.880	NA	1.476	1.500	NA	1.591	1.548	1.589	1.664
FACTORS													
Factor L	NA	NA	0,8410	0,9564	0,8348	0,9831	0,9193	1,2962	NA	1,0872	1,1268	1,1314	1,0000
Factor S	NA	NA	1,1891	1,0056	1,1430	1,0172	0,9959	0,7276	NA	0,8675	0,8246	0,8467	0,9575
FACTORS PESANTS													
Factor L	NA	NA	0,7665	0,9452	0,7405	1,0526	0,9357	1,5426	NA	1,0732	1,1222	1,2541	1,0000
Factor S	NA	NA	1,3046	0,9190	1,1594	0,9500	0,8299	0,5239	NA	0,7371	0,7021	0,6443	0,8634
VOLUM PER SENTIT (%)													
Barcelona	NA	NA	48,01	47,36	47,63	41,95	43,34	41,66	NA	42,14	42,39	41,71	43,2
Terrassa	NA	NA	51,99	52,64	52,37	58,05	56,66	58,34	NA	57,86	57,61	58,29	56,8
VOLUM PESANTS PER SENTIT (%)													
Barcelona	NA	NA	44,79	45,25	44,68	30,22	33,47	30,08	NA	31,29	30,86	27,72	33,75
Terrassa	NA	NA	55,21	54,75	55,32	69,78	66,53	69,92	NA	68,71	69,14	72,28	66,25
VOLUM PER DIA DE LA SETMANA (%)													
dilluns	NA	NA	24,73	18,63	NA	NA	NA	15,81	NA	15,27	15,38	15,78	15,35
dimarts	NA	NA	24,47	18,74	NA	NA	17,73	14,86	NA	15,52	16,10	14,82	15,37
dimecres	NA	NA	NA	17,43	25,24	NA	18,03	15,90	NA	15,27	16,58	14,64	15,27
dijous	NA	NA	25,21	16,90	27,31	100	19,29	14,48	NA	16,05	15,22	13,41	15,66
divendres	NA	NA	25,59	15,16	27,86	NA	18,83	14,62	NA	13,55	13,70	15,77	15,26
dissabte	NA	NA	NA	NA	NA	NA	13,99	12,85	NA	13,65	12,29	13,71	12,00
diumenge	NA	NA	NA	13,15	19,59	NA	12,13	11,49	NA	10,69	10,75	11,87	11,09
VOLUM PESANTS PER DIA DE LA SETMANA (%)													
dilluns	NA	NA	24,87	23,05	NA	NA	NA	18,93	NA	19,03	18,49	19,91	18,77
dimarts	NA	NA	25,98	23,39	NA	NA	21,10	18,42	NA	18,61	19,31	18,34	18,76
dimecres	NA	NA	NA	19,98	31,18	NA	22,35	19,98	NA	17,84	20,83	17,95	18,50
dijous	NA	NA	25,15	16,05	31,94	100	24,41	14,21	NA	19,91	17,65	14,91	18,04
divendres	NA	NA	23,99	13,60	32,06	NA	22,32	16,78	NA	14,84	14,48	17,15	16,90
dissabte	NA	NA	NA	NA	NA	NA	6,44	7,21	NA	6,40	5,86	7,87	5,69
diumenge	NA	NA	NA	3,93	4,81	NA	3,38	4,47	NA	3,37	3,39	3,88	3,34
VOLUM PER LONGITUD (%)													
0-6 m	NA	NA	92,7	93,92	93,25	93,79	94,46	95,21	NA	94,35	94,34	94,94	94
6-X m	NA	NA	7,3	6,08	6,75	6,21	5,54	4,79	NA	5,65	5,66	5,06	6
HORA PUNTA													
Dia	NA	NA	25	12	2	27	25	1	NA	11	7	10	
Hora	NA	NA	18	15	18	17	17	18	NA	14	18	18	
Volum	NA	NA	12.213	11.970	12.091	10.216	11.186	10.410	NA	11.376	10.859	11.347	
HORA PUNTA SENTIT Barcelona													
Dia	NA	NA	29	12	15	27	25	1	NA	26	28	2	
Hora	NA	NA	8	8	8	13	17	18	NA	13	8	8	
Volum	NA	NA	5.966	5.899	5.960	4.460	5.597	4.309	NA	5.232	5.424	5.651	
HORA PUNTA SENTIT Terrassa													
Dia	NA	NA	25	12	9	27	26	1	NA	23	7	18	
Hora	NA	NA	18	15	18	18	14	18	NA	17	18	17	
Volum	NA	NA	6.334	6.423	6.313	6.172	6.184	6.101	NA	6.269	6.224	6.305	

Aforaments - 2018

Estació: 40580108 - Bellaterra_(C-58) (Permanent)										C-58 PK 9.8			
Carrils: 1-6		Data llista: 19/09/2019						Bellaterra_(C-58)					
2018	Gener	Febrer	Març	Abril	Maig	Juny	Juliol	Agost	Set.	Oct.	Nov.	Des.	IMD
DIES AFORATS													
dies totals			11	1									12
dl. a dv.			8										8
dissabtes			2										2
diumenges			1	1									2
INTENSITATS MITJANES													
IMD			118,853	21,366									70,908
IMD dl. a dv.			122,917										62,888
IMD dissabtes			131,081										72,823
IMD diumenges			86,303	149,564									121,448
INTENSITATS MITJANES DE PESANTS													
IMD			9,276	1,552									5,478
IMD dl. a dv.			10,927										5,591
IMD dissabtes			8,677										4,820
IMD diumenges			1,623	10,865									6,757
FACTORS													
Factor L			0,5116										1,0000
Factor S													1,1556
FACTORS PESANTS													
Factor L			0,5116										1,0000
Factor S													1,0101
VOLUM PER SENTIT													
> Castellbell i e			56,57%	34,31%									54,32%
> Barcelona			43,43%	65,69%									45,68%
VOLUM PESANTS PER SENTIT													
> Castellbell i e			34,38%	4,36%									31,60%
> Barcelona			65,62%	95,64%									68,40%
VOLUM PER DIA DE LA SETMANA													
dilluns			14,84%										14,84%
dimarts			15,02%										15,02%
dimecres			11,59%										11,59%
dijous			17,74%										17,74%
divendres			14,73%										14,73%
dissabte			15,73%										15,73%
diumenge			10,35%										10,35%
VOLUM PESANTS PER DIA DE LA SETMANA													
dilluns			16,61%										16,61%
dimarts			16,91%										16,91%
dimecres			11,30%										11,30%
dijous			23,52%										23,52%
divendres			15,79%										15,79%
dissabte			13,37%										13,37%
diumenge			2,50%										2,50%
VOLUM PER LONGITUD													
2-6 m			84,08%	85,30%									84,39%
6-X m			7,99%	7,26%									7,72%
0-2 m			7,94%	7,43%									7,89%
HORA PUNTA													
Dia			24	1									
Hora			00.00	05.00									
Volum			21,824	22,614									
HORES 30 - 50 - 100													
Hora 30	Data: 21-03						Hora: 14.00						Volum: 9,068
Hora 50	Data: 30-03						Hora: 10.00						Volum: 8,244
Hora 100	Data: 27-03						Hora: 09.00						Volum: 7,229
ÍNDEX DE FIABILITAT													
IFa			3,65%										
VELOCITAT MITJANA PER SENTIT													
> Castellbell i e												73,25	km/h
> Barcelona												83,60	km/h
VELOCITAT MITJANA													
Velocitat												78,42	km/h

Aforaments - 2018

Estació: 40580168 - Sant Quirze del Vallès_(C-58) (Permanent)										C-58 PK 16.249			
Carrils: 1-4			Data llista: 19/09/2019				Sant Quirze del Vallès_(C-58)						
2018	Gener	Febrer	Març	Abril	Maig	Juny	Juliol	Agost	Set.	Oct.	Nov.	Des.	IMD
DIES AFORATS													
dies totals	31	28	31	1									91
dl. a dv.	23	20	22										65
dissabtes	4	4	5										13
diumenges	4	4	4	1									13
INTENSITATS MITJANES													
IMD	98,071	110,648	136,309	33,409									94,718
IMD dl. a dv.	105,005	112,939	142,538										90,811
IMD dissabtes	90,438	125,927	142,236										92,743
IMD diumenges	71,038	83,918	99,235	233,863									128,593
INTENSITATS MITJANES DE PESANTS													
IMD	5,065	5,758	6,275	1,350									4,611
IMD dl. a dv.	6,392	6,889	7,407										5,206
IMD dissabtes	2,127	3,962	4,563										2,775
IMD diumenges	1,373	1,903	2,328	9,450									4,098
FACTORS													
Factor L	0,8648	0,8041	0,6371										1,0000
Factor S													1,0625
FACTORS PESANTS													
Factor L	0,8145	0,7558	0,7029										1,0000
Factor S													0,9029
VOLUM PER SENTIT													
> Castellbell i e	37,70%	33,60%	26,90%	8,99%									31,56%
> Barcelona	62,30%	66,40%	73,10%	91,01%									68,44%
VOLUM PESANTS PER SENTIT													
> Castellbell i e	34,24%	31,65%	28,16%	6,23%									30,69%
> Barcelona	65,76%	68,35%	71,84%	93,77%									69,31%
VOLUM PER DIA DE LA SETMANA													
dilluns	14,00%	15,64%	16,74%										15,35%
dimarts	15,25%	12,07%	13,72%										13,80%
dimecres	15,62%	13,04%	14,56%										14,50%
dijous	15,85%	15,29%	14,02%										14,98%
divendres	15,80%	16,86%	15,65%										16,07%
dissabte	13,14%	16,26%	14,90%										14,78%
diumenge	10,32%	10,83%	10,40%										10,52%
VOLUM PESANTS PER DIA DE LA SETMANA													
dilluns	15,75%	18,78%	19,22%										17,75%
dimarts	18,55%	15,22%	15,93%										16,72%
dimecres	19,27%	15,35%	16,84%										17,31%
dijous	19,01%	17,85%	16,33%										17,62%
divendres	17,55%	18,25%	16,04%										17,19%
dissabte	5,99%	9,83%	10,36%										8,85%
diumenge	3,87%	4,72%	5,28%										4,62%
VOLUM PER LONGITUD													
2-6 m	88,80%	87,58%	79,09%	79,29%									84,44%
6-X m	5,26%	5,20%	4,60%	4,04%									4,87%
0-2 m	5,94%	7,22%	16,31%	16,67%									10,69%
HORA PUNTA													
Dia	5	22	26	1									
Hora	14.00	13.00	06.00	15.00									
Volum	8,172	34,341	42,746	32,527									
HORES 30 - 50 - 100													
Hora 30	Data: 02-03				Hora: 12.00					Volum: 22,752			
Hora 50	Data: 19-03				Hora: 20.00					Volum: 17,080			
Hora 100	Data: 24-03				Hora: 14.00					Volum: 9,680			
ÍNDEX DE FIABILITAT													
IFa	25,1%												
VELOCITAT MITJANA PER SENTIT													
> Castellbell i e													85,83 km/h
> Barcelona													86,59 km/h
VELOCITAT MITJANA													
Velocitat													86,21 km/h

Estació: 40580208 - Terrassa Centre_(C-58) (Permanent)													C-58 PK 20			
Carrils: 1-4													Data llista: 03/10/2018		Terrassa Centre_(C-58)	
2017	Gener	Febrer	Març	Abril	Maig	Juny	Juliol	Agost	Set.	Oct.	Nov.	Des.	IMD			
DIES AFORATS																
dies totals	31	26	26	30	31	30	31	27	27	28			287			
dl. a dv.	22	18	20	20	23	22	21	19	20	20			205			
dissabtes	4	4	3	5	4	4	5	4	4	4			41			
diumenges	5	4	3	5	4	4	5	4	3	4			41			
INTENSITATS MITJANES																
IMD	53,549	57,084	55,488	54,327	56,959	57,269	55,665	220					38,897			
IMD dl. a dv.	56,735	59,983	57,483	57,663	60,028	62,289	58,725	308					41,081			
IMD dissabtes	50,455	54,289	54,470	51,001	53,849	47,531	51,158						36,120			
IMD diumenges	40,712	45,381	46,530	40,974	44,725	41,907	44,870						30,613			
INTENSITATS MITJANES DE PESANTS																
IMD	2,805	3,127	3,155	3,048	3,289	3,385	3,352	16					2,209			
IMD dl. a dv.	3,629	4,021	4,053	3,925	4,228	4,401	4,271	22					2,840			
IMD dissabtes	897	1,067	1,038	1,094	1,152	981	1,263						752			
IMD diumenges	594	711	783	618	730	708	845						500			
FACTORS																
Factor L	0,7241	0,6849	0,7147	0,7124	0,6844	0,6595	0,6995	133,265					1,0000			
Factor S													0,9463			
FACTORS PESANTS																
Factor L	0,7826	0,7062	0,7006	0,7236	0,6717	0,6453	0,6649	130,332					1,0000			
Factor S													0,7773			
VOLUM PER SENTIT																
> Castellbell i e	37,88%	39,13%	38,90%	39,28%	38,66%	39,00%	37,88%	0,00%	0,00%	0,00%			38,64%			
> Barcelona	62,12%	60,87%	61,10%	60,72%	61,34%	61,00%	62,12%	100,00%	0,00%	0,00%			61,36%			
VOLUM PESANTS PER SENTIT																
> Castellbell i e	34,59%	33,89%	33,90%	34,36%	34,01%	33,95%	32,39%	0,00%	0,00%	0,00%			33,82%			
> Barcelona	65,41%	66,11%	66,10%	65,64%	65,99%	66,05%	67,61%	100,00%	0,00%	0,00%			66,18%			
VOLUM PER DIA DE LA SETMANA																
dilluns	15,12%	14,24%	11,33%	14,19%	13,88%	15,09%	13,84%						13,99%			
dimarts	15,47%	14,71%	15,13%	15,50%	14,94%	15,16%	15,29%						15,17%			
dimecres	15,69%	14,87%	15,43%	15,62%	15,11%	15,38%	15,53%						15,37%			
dijous	15,30%	14,92%	15,54%	15,18%	15,15%	15,60%	15,67%						15,35%			
divendres	14,08%	16,25%	16,57%	15,32%	16,26%	16,42%	15,09%						15,76%			
dissabte	13,47%	13,63%	14,02%	13,41%	13,47%	11,88%	13,09%						13,28%			
diumenge	10,87%	11,39%	11,98%	10,77%	11,19%	10,48%	11,48%						11,15%			
VOLUM PESANTS PER DIA DE LA SETMANA																
dilluns	19,39%	17,52%	14,29%	16,01%	15,71%	17,93%	16,53%						16,81%			
dimarts	20,07%	18,84%	19,44%	20,67%	18,68%	18,84%	18,73%						19,33%			
dimecres	19,72%	18,66%	19,20%	20,27%	19,46%	18,74%	18,80%						19,27%			
dijous	18,44%	18,46%	19,57%	18,16%	18,90%	18,84%	19,43%						18,85%			
divendres	14,75%	18,39%	19,26%	16,87%	19,09%	18,52%	17,56%						17,85%			
dissabte	4,59%	4,88%	4,70%	5,13%	4,99%	4,14%	5,36%						4,86%			
diumenge	3,04%	3,25%	3,55%	2,90%	3,16%	2,99%	3,58%						3,21%			
VOLUM PER LONGITUD																
2-6 m	92,61%	92,45%	91,39%	92,09%	91,02%	90,84%	91,01%	88,22%	0,00%	0,00%			91,60%			
6-X m	5,22%	5,38%	5,96%	5,40%	5,90%	5,99%	5,85%	7,07%	0,00%	0,00%			5,68%			
0-2 m	2,16%	2,17%	2,66%	2,51%	3,08%	3,17%	3,14%	4,71%	0,00%	0,00%			2,72%			
HORA PUNTA																
Dia	19	10	31	28	29	2	14	1	17	10						
Hora	07.00	17.00	17.00	17.00	07.00	17.00	17.00	07.00	08.00	20.00						
Volum	4,567	4,814	4,645	4,598	4,493	4,681	4,627	2,324	0	0						
HORES 30 - 50 - 100																
Hora 30	Data:	22-06			Hora:	18.00			Volum:	4,455						
Hora 50	Data:	09-02			Hora:	07.00			Volum:	4,418						
Hora 100	Data:	19-05			Hora:	07.00			Volum:	4,340						
INDEX DE FIABILITAT																
IFa	77,15%															
VELOCITAT MITJANA PER SENTIT																
> Castellbell i e													73,59	km/h		
> Barcelona													73,35	km/h		
VELOCITAT MITJANA																
Velocitat	199													73,47	km/h	

Informe anual estació ETD B19 C-58 24+700 (Perm.) (C-58, pk=24.7).

Any 2019

Data de l'informe: 28/02/2020

Carrils: 1+1 (Manresa / Terrassa)

2019	Gener	Febrer	Març	Abril	Maig	Juny	Juliol	Agost	Set.	Oct.	Nov.	Des.	Total
DIES AFORATS													
dies totals	0	0	14	27	27	22	25	24	29	30	28	29	255
dl. a dv.	0	0	11	19	20	14	17	15	20	22	19	20	177
dissabtes	0	0	2	4	4	4	4	5	4	4	5	4	40
diumenges	0	0	1	4	3	4	4	4	5	4	4	5	38
INTENSITATS MITJANES													
IMD	NA	NA	27.885	26.122	26.707	28.093	27.232	22.004	26.098	25.105	28.036	25.053	26.234
dill-div	NA	NA	28.757	26.957	27.836	29.382	28.745	23.092	27.755	25.858	29.106	25.924	27.341
dissabtes	NA	NA	28.020	25.714	24.700	26.575	24.850	20.624	23.596	23.988	27.550	24.308	24.993
diumenges	NA	NA	23.388	22.352	23.075	23.168	22.050	17.946	20.320	22.462	23.172	21.446	21.938
INTENSITATS MITJANES DE PESANTS													
IMD	NA	NA	2.148	2.146	2.077	2.162	2.042	1.445	1.989	5.049	14.311	13.042	4.641
dill-div	NA	NA	2.760	2.671	2.662	2.778	2.623	1.834	2.567	5.686	15.433	13.799	5.281
dissabtes	NA	NA	824	1.014	765	799	752	610	676	3.348	12.775	12.227	3.379
diumenges	NA	NA	410	655	467	446	425	332	417	3.568	10.233	10.068	2.702
FACTORS													
Factor L	NA	NA	0,9508	1,0142	0,9822	0,9305	0,9512	1,1840	0,9851	1,0574	0,9393	1,0547	1,0000
Factor S	NA	NA	1,0199	0,9554	0,9768	1,0275	0,9960	0,8048	0,9546	0,9182	1,0254	0,9163	0,9595
FACTORS PESANTS													
Factor L	NA	NA	1,9134	1,9773	1,9839	1,9008	2,0133	2,8790	2,0574	0,9288	0,3422	0,3827	1,0000
Factor S	NA	NA	0,4067	0,4064	0,3934	0,4095	0,3866	0,2736	0,3767	0,9561	2,7098	2,4695	0,8788
VOLUM PER SENTIT (%)													
Manresa	NA	NA	52,15	51,5	51,88	51,76	51,86	50,97	51,57	52,11	51,66	48,84	51,4
Terrassa	NA	NA	47,85	48,5	48,12	48,24	48,14	49,03	48,43	47,89	48,34	51,16	48,6
VOLUM PESANTS PER SENTIT (%)													
Manresa	NA	NA	55,95	60,63	56,56	56,2	54,08	56	55,79	82,77	93,64	94,11	82,75
Terrassa	NA	NA	44,05	39,37	43,44	43,8	45,92	44	44,21	17,23	6,36	5,89	17,25
VOLUM PER DIA DE LA SETMANA (%)													
dilluns	NA	NA	14,62	14,10	14,37	15,05	13,98	14,84	15,34	15,87	14,82	14,98	14,79
dimarts	NA	NA	14,51	15,37	15,52	14,20	15,02	14,48	14,91	14,07	14,68	14,74	14,75
dimecres	NA	NA	14,51	14,71	14,35	14,90	14,78	15,62	13,77	14,63	14,64	14,18	14,60
dijous	NA	NA	14,69	15,27	14,69	14,63	15,46	14,29	16,03	15,29	15,03	14,91	15,03
divendres	NA	NA	15,30	14,35	15,58	15,90	16,17	15,72	15,82	13,72	15,00	15,06	15,27
dissabte	NA	NA	14,37	14,02	13,18	13,53	13,04	13,39	12,97	13,65	14,03	13,88	13,61
diumenge	NA	NA	12,00	12,19	12,32	11,79	11,57	11,65	11,17	12,78	11,80	12,25	11,95
VOLUM PESANTS PER DIA DE LA SETMANA (%)													
dilluns	NA	NA	18,33	15,02	17,92	18,20	17,80	18,24	18,86	17,92	14,61	15,04	16,03
dimarts	NA	NA	18,50	18,22	20,09	17,96	17,94	18,22	19,00	14,82	15,33	15,38	16,27
dimecres	NA	NA	18,52	16,01	16,43	19,26	19,03	20,20	14,59	19,56	15,65	14,08	16,23
dijous	NA	NA	18,26	26,00	18,89	17,98	18,86	14,99	20,63	16,36	15,60	15,41	16,84
divendres	NA	NA	18,16	13,91	18,25	18,35	18,14	19,07	19,00	11,83	15,85	15,59	15,91
dissabte	NA	NA	5,49	6,59	5,22	5,29	5,25	6,01	4,90	9,45	12,75	13,44	10,39
diumenge	NA	NA	2,73	4,25	3,19	2,95	2,97	3,27	3,03	10,07	10,21	11,06	8,31
VOLUM PER LONGITUD (%)													
0-6 m	NA	NA	92,3	91,78	92,22	92,3	92,5	93,43	92,38	79,89	48,96	47,94	82,31
6-X m	NA	NA	7,7	8,22	7,78	7,7	7,5	6,57	7,62	20,11	51,04	52,06	17,69
HORA PUNTA													
Dia	NA	NA	23	4	15	10	17	2	20	11	8	26	
Hora	NA	NA	11	18	17	18	17	17	14	17	14	13	
Volum	NA	NA	2.293	3.318	2.276	2.265	2.205	1.935	2.404	2.435	2.406	2.472	
HORA PUNTA SENTIT Manresa													
Dia	NA	NA	23	4	31	7	5	3	27	31	1	6	
Hora	NA	NA	11	19	18	19	15	11	18	20	10	10	
Volum	NA	NA	1.273	1.978	1.159	1.226	1.173	1.032	1.214	1.249	1.510	1.319	
HORA PUNTA SENTIT Terrassa													
Dia	NA	NA	24	4	9	10	17	25	20	27	8	26	
Hora	NA	NA	18	18	17	17	17	20	14	18	14	13	
Volum	NA	NA	1.308	1.570	1.231	1.318	1.232	1.161	1.309	1.315	1.318	1.343	

Estació: 40580378 - Vacarisses_(C-58) (La Bauma) (Permanent)													C-58 PK 37.411			
Carrils: 1-2													Data llista: 19/09/2019		Vacarisses_(C-58) (La Bauma)	
2018	Gener	Febrer	Març	Abril	Maig	Juny	Juliol	Agost	Set.	Oct.	Nov.	Des.	IMD			
DIES AFORATS																
dies totals	31	28	31												90	
dl. a dv.	23	20	22												65	
dissabtes	4	4	5												13	
diumenges	4	4	4												12	
INTENSITATS MITJANES																
IMD	17,347	17,299	18,030												17,568	
IMD dl. a dv.	17,400	16,781	17,929												17,389	
IMD dissabtes	18,138	19,881	18,840												18,944	
IMD diumenges	16,289	17,307	17,727												17,107	
INTENSITATS MITJANES DE PESANTS																
IMD	1,087	1,137	1,138												1,120	
IMD dl. a dv.	1,429	1,485	1,232												1,379	
IMD dissabtes	269	324	223												268	
IMD diumenges	200	208	1,582												663	
FACTORS																
Factor L	0,9993	1,0362	0,9699												1,0000	
Factor S															1,0105	
FACTORS PESANTS																
Factor L	0,9656	0,9287	1,1199												1,0000	
Factor S															0,8108	
VOLUM PER SENTIT																
> Castellbell i e	49,08%	49,19%	48,80%												49,02%	
> Barcelona	50,92%	50,81%	51,20%												50,98%	
VOLUM PESANTS PER SENTIT																
> Castellbell i e	47,67%	47,67%	47,63%												47,66%	
> Barcelona	52,33%	52,33%	52,37%												52,34%	
VOLUM PER DIA DE LA SETMANA																
dilluns	13,71%	13,73%	13,90%												13,77%	
dimarts	14,05%	13,14%	12,67%												13,35%	
dimecres	14,54%	12,29%	14,35%												13,79%	
dijous	14,51%	14,38%	14,87%												14,61%	
divendres	14,89%	15,75%	15,12%												15,24%	
dissabte	14,91%	16,42%	14,98%												15,40%	
diumenge	13,39%	14,29%	14,10%												13,93%	
VOLUM PESANTS PER DIA DE LA SETMANA																
dilluns	16,12%	18,95%	19,29%												17,97%	
dimarts	19,46%	19,27%	16,65%												18,54%	
dimecres	20,02%	15,70%	17,83%												18,02%	
dijous	19,91%	20,05%	16,76%												18,74%	
divendres	18,34%	19,34%	7,17%												14,35%	
dissabte	3,53%	4,07%	2,76%												3,40%	
diumenge	2,62%	2,61%	19,54%												8,26%	
VOLUM PER LONGITUD																
2-6 m	92,65%	92,71%	92,62%												92,67%	
6-X m	6,46%	6,57%	6,17%												6,38%	
0-2 m	0,89%	0,72%	1,21%												0,95%	
HORA PUNTA																
Dia	20	25	29													
Hora	10.00	10.00	10.00													
Volum	1,725	1,688	1,711													
HORES 30 - 50 - 100																
Hora 30	Data: 09-03								Hora: 17.00					Volum: 1,541		
Hora 50	Data: 13-01								Hora: 10.00					Volum: 1,494		
Hora 100	Data: 21-03								Hora: 06.00					Volum: 1,401		
ÍNDEX DE FIABILITAT																
IFa	25,04%															
VELOCITAT MITJANA PER SENTIT																
> Castellbell i e														64,56	km/h	
> Barcelona														65,02	km/h	
VELOCITAT MITJANA																
Velocitat														64,79	km/h	

Estació: 40580008 - Can Gambús_(C-58C) (Permanent)												C-58C PK .52		
Carrils: 1-4		Data llista: 14/10/2020						Can Gambús_(C-58C)						
2019	Gener	Febrer	Març	Abril	Maig	Juny	Juliol	Agost	Set.	Oct.	Nov.	Des.	IMD	
DIES AFORATS														
dies totals	31	28	31	30	31	30	31	24	27	29	30	29	351	
dl. a dv.	23	20	21	22	23	20	23	17	19	22	21	20	251	
dissabtes	4	4	5	4	4	5	4	4	4	4	5	4	51	
diumenges	4	4	5	4	4	5	4	3	4	3	4	5	49	
INTENSITATS MITJANES														
IMD	44,750	46,301	46,811	42,958	47,116	47,018	46,136	34,865	45,512	47,556	49,147	46,624	45,384	
IMD dl. a dv.	48,873	50,415	50,961	46,606	51,209	51,160	50,768	39,147	49,208	51,857	53,527	49,925	49,449	
IMD dissabtes	39,516	40,745	41,187	38,235	41,172	41,262	37,884	23,699	40,180	41,883	43,686	41,678	39,122	
IMD diumenges	29,367	31,284	31,688	29,445	32,592	32,066	31,229	24,622	32,364	31,725	32,711	35,069	31,304	
INTENSITATS MITJANES DE PESANTS														
IMD	2,309	2,312	2,200	2,008	2,234	2,178	2,226	1,621	2,128	2,256	2,474	2,177	2,175	
IMD dl. a dv.	2,894	2,888	2,766	2,508	2,814	2,741	2,808	2,055	2,662	2,861	3,096	2,688	2,731	
IMD dissabtes	1,082	1,141	1,028	985	1,007	1,013	1,000	627	1,014	959	1,140	1,173	1,009	
IMD diumenges	611	600	541	528	559	525	545	444	573	527	702	622	565	
FACTORS														
Factor L	1,0118	0,9808	0,9703	1,0610	0,9656	0,9666	0,9740	1,2632	1,0049	0,9536	0,9238	0,9905	1,0000	
Factor S													0,9177	
FACTORS PESANTS														
Factor L	0,9437	0,9455	0,9872	1,0889	0,9706	0,9964	0,9726	1,3290	1,0259	0,9545	0,8821	1,0159	1,0000	
Factor S													0,7966	
VOLUM PER SENTIT														
> BV-1248 (Sabade	46,08%	46,43%	46,80%	46,73%	47,20%	47,19%	47,33%	46,59%	47,10%	47,56%	47,78%	47,39%	47,04%	
> C-58, Sabadell	53,92%	53,57%	53,20%	53,27%	52,80%	52,81%	52,67%	53,41%	52,90%	52,44%	52,22%	52,61%	52,96%	
VOLUM PESANTS PER SENTIT														
> BV-1248 (Sabade	44,18%	45,75%	47,77%	47,81%	49,78%	51,78%	52,48%	52,46%	50,95%	51,02%	47,07%	48,17%	48,93%	
> C-58, Sabadell	55,82%	54,25%	52,23%	52,19%	50,22%	48,22%	47,52%	47,54%	49,05%	48,98%	52,93%	51,83%	51,07%	
VOLUM PER DIA DE LA SETMANA														
dilluns	15,63%	15,06%	15,14%	14,72%	15,27%	13,44%	15,26%	16,03%	15,95%	15,42%	15,38%	16,20%	15,31%	
dimarts	14,30%	15,28%	15,31%	16,44%	15,72%	15,65%	15,36%	15,54%	15,89%	14,85%	15,75%	16,04%	15,50%	
dimecres	15,77%	15,76%	15,53%	15,13%	14,69%	15,85%	15,62%	16,03%	11,79%	15,93%	15,85%	14,72%	15,24%	
dijous	15,98%	15,33%	15,59%	16,11%	15,99%	16,21%	16,09%	15,73%	16,53%	16,22%	15,80%	14,77%	15,87%	
divendres	16,37%	16,35%	16,16%	15,09%	15,97%	16,56%	16,30%	16,85%	17,10%	15,46%	15,04%	14,77%	16,00%	
dissabte	12,59%	12,57%	12,59%	12,72%	12,49%	12,54%	11,71%	9,72%	12,60%	12,59%	12,68%	12,77%	12,27%	
diumenge	9,36%	9,65%	9,68%	9,80%	9,88%	9,74%	9,65%	10,10%	10,15%	9,54%	9,50%	10,75%	9,84%	
VOLUM PESANTS PER DIA DE LA SETMANA														
dilluns	18,45%	17,20%	17,36%	16,29%	18,38%	14,08%	17,42%	18,46%	18,55%	18,48%	19,14%	19,67%	17,81%	
dimarts	15,95%	18,16%	17,45%	19,31%	18,88%	18,56%	17,53%	17,95%	18,68%	17,54%	18,04%	19,99%	18,16%	
dimecres	18,15%	18,24%	18,35%	18,41%	16,07%	19,16%	18,53%	18,59%	12,03%	19,05%	17,98%	16,57%	17,62%	
dijous	18,90%	17,58%	18,43%	19,12%	18,82%	18,88%	18,68%	17,08%	20,44%	19,69%	18,80%	17,51%	18,66%	
divendres	18,10%	18,07%	18,22%	16,09%	17,87%	19,22%	17,94%	18,51%	19,66%	15,79%	15,47%	14,47%	17,45%	
dissabte	6,69%	7,05%	6,68%	7,01%	6,42%	6,65%	6,41%	5,52%	6,79%	6,09%	6,54%	7,70%	6,61%	
diumenge	3,77%	3,70%	3,52%	3,76%	3,57%	3,45%	3,49%	3,91%	3,84%	3,35%	4,03%	4,08%	3,71%	
VOLUM PER LONGITUD														
2-6 m	90,92%	90,62%	90,68%	90,93%	90,35%	90,26%	89,81%	90,54%	90,39%	89,84%	89,91%	91,16%	90,44%	
6-X m	5,24%	4,99%	4,60%	4,72%	4,82%	4,50%	4,90%	4,65%	4,65%	4,87%	4,99%	4,59%	4,79%	
0-2 m	3,84%	4,38%	4,72%	4,35%	4,83%	5,24%	5,29%	4,81%	4,96%	5,28%	5,10%	4,24%	4,76%	
HORA PUNTA														
Dia	18	1	1	26	31	7	19	2	27	11	8	13		
Hora	14,00	14,00	14,00	14,00	14,00	14,00	14,00	14,00	14,00	14,00	15,00	14,00		
Volum	3,956	4,033	4,136	3,889	4,041	4,109	3,903	3,515	4,199	4,295	4,404	4,520		
HORES 30 - 50 - 100														
Hora 30	Data:	11-01			Hora:	14,00				Volum:	4,080			
Hora 50	Data:	26-11			Hora:	17,00				Volum:	3,958			
Hora 100	Data:	02-10			Hora:	18,00				Volum:	3,844			
INDEX DE FIABILITAT														
IFA	90,06%													
VELOCITAT MITJANA PER SENTIT														
> BV-1248 (Sabade													90,11	km/h
> C-58, Sabadell													100,55	km/h
VELOCITAT MITJANA														
Velocitat													95,33	km/h

Estació: 458LD108 - Badia del Vallès_(C-58LD) (Permanent)													
Carrils: 1-2											C-58LD PK 9.8		
Data llista: 14/10/2020													
Badia del Vallès_(C-58LD)													
2019	Gener	Febrer	Març	Abril	Maig	Juny	Juliol	Agost	Set.	Oct.	Nov.	Des.	IMD
DIES AFORATS													
dies totals				7	19	30	31	31	30	27	30	14	219
dl. a dv.				5	15	20	23	22	21	20	21	9	156
dissabtes				1	2	5	4	5	4	4	5	2	32
diumenges				1	2	5	4	4	5	3	4	3	31
INTENSITATS MITJANES													
IMD				22,184	24,132	23,863	23,829	19,147	23,175	22,932	24,029	25,046	23,146
IMD dl. a dv.				23,393	26,284	25,870	25,950	20,818	25,124	24,777	25,931	26,519	24,959
IMD dissabtes				22,362	21,648	21,267	20,055	16,805	21,418	21,485	22,963	23,502	21,206
IMD diumenges				15,958	15,858	16,428	17,000	13,132	15,185	15,159	15,584	19,225	16,024
INTENSITATS MITJANES DE PESANTS													
IMD				844	1,012	998	1,038	727	928	958	974	1,035	946
IMD dl. a dv.				1,074	1,317	1,288	1,355	927	1,204	1,246	1,264	1,335	1,224
IMD dissabtes				332	318	346	319	278	312	301	318	382	322
IMD diumenges				211	184	200	176	174	164	178	176	190	184
FACTORS													
Factor L				1,0669	0,9496	0,9648	0,9618	1,1989	0,9934	1,0074	0,9625	0,9412	1,0000
Factor S													0,9274
FACTORS PESANTS													
Factor L				1,1399	0,9296	0,9499	0,9033	1,3196	1,0162	0,9823	0,9682	0,9167	1,0000
Factor S													0,7733
VOLUM PER SENTIT													
> Sant Quirze del				100,00%	100,00%	100,00%	100,00%	100,00%	100,00%	100,00%	100,00%	100,00%	100,00%
>													0,00%
VOLUM PESANTS PER SENTIT													
> Sant Quirze del				100,00%	100,00%	100,00%	100,00%	100,00%	100,00%	100,00%	100,00%	100,00%	100,00%
>													0,00%
VOLUM PER DIA DE LA SETMANA													
dilluns				8,67%	15,20%	13,95%	15,80%	15,97%	15,52%	15,70%	15,50%	15,57%	14,58%
dimarts				16,04%	15,72%	15,57%	15,52%	15,34%	15,53%	15,80%	15,75%	12,67%	15,30%
dimecres				16,52%	15,70%	16,17%	15,54%	15,76%	13,89%	16,11%	15,70%	15,80%	15,70%
dijous				17,05%	15,97%	16,19%	15,75%	14,93%	16,36%	14,68%	15,79%	15,69%	15,78%
divendres				17,04%	15,20%	15,55%	15,17%	15,69%	16,13%	14,94%	14,40%	15,95%	15,53%
dissabte				14,40%	12,81%	12,73%	12,03%	12,53%	13,20%	13,35%	13,62%	13,37%	13,10%
diumenge				10,28%	9,39%	9,83%	10,20%	9,79%	9,36%	9,42%	9,24%	10,94%	9,84%
VOLUM PESANTS PER DIA DE LA SETMANA													
dilluns				2,66%	18,22%	13,63%	18,11%	18,94%	18,88%	19,76%	18,94%	20,15%	16,42%
dimarts				21,18%	19,24%	19,28%	18,51%	18,18%	17,99%	19,04%	19,72%	14,53%	18,60%
dimecres				21,93%	18,86%	19,83%	19,00%	18,20%	16,06%	19,80%	19,16%	19,25%	19,13%
dijous				22,33%	19,14%	20,38%	19,83%	17,54%	20,28%	17,90%	19,68%	19,68%	19,53%
divendres				22,72%	17,45%	19,07%	17,76%	18,28%	19,47%	16,40%	15,32%	18,58%	18,24%
dissabte				5,62%	4,49%	4,96%	4,38%	5,45%	4,80%	4,46%	4,63%	5,22%	4,90%
diumenge				3,57%	2,60%	2,87%	2,42%	3,41%	2,52%	2,64%	2,57%	2,59%	2,79%
VOLUM PER LONGITUD													
2-6 m				93,75%	92,78%	92,95%	92,52%	93,67%	93,14%	92,83%	93,51%	93,87%	93,14%
6-X m				3,81%	4,42%	4,04%	4,45%	3,78%	3,97%	4,25%	4,00%	3,89%	4,09%
0-2 m				2,44%	2,80%	3,01%	3,03%	2,55%	2,89%	2,92%	2,50%	2,24%	2,77%
HORA PUNTA													
Dia				25	13	26	18	21	12	24	14	11	
Hora				18,00	20,00	18,00	18,00	18,00	18,00	19,00	18,00	08,00	
Volum				1,912	2,285	2,312	2,072	2,331	2,100	2,197	2,054	2,290	
HORES 30 - 50 - 100													
Hora 30	Data:	07-10					Hora:	18,00			Volum:	2,000	
Hora 50	Data:	25-11					Hora:	18,00			Volum:	1,953	
Hora 100	Data:	29-07					Hora:	18,00			Volum:	1,877	
INDEX DE FIABILITAT													
IFa				58,67%									
VELOCITAT MITJANA PER SENTIT													
> Sant Quirze del												86,53	km/h
>												0,00	km/h
VELOCITAT MITJANA													
Velocitat				43,26									km/h

Estació: 40590048 - Palau-Solità i Plegamans_(C-59) (Permanent)											C-59 PK 3.75			
Carrils: 1-4		Data llista: 14/10/2020							Palau-Solità i Plegamans_(C-59)					
2019	Gener	Febrer	Març	Abril	Maig	Juny	Juliol	Agost	Set.	Oct.	Nov.	Des.	IMD	
DIES AFORATS														
dies totals	29	28	24	23	31	10	31	31	29				236	
dl. a dv.	21	20	16	17	23	5	23	22	20				167	
dissabtes	4	4	4	3	4	2	4	5	4				34	
diumenges	4	4	4	3	4	3	4	4	5				35	
INTENSITATS MITJANES														
IMD	50,184	52,771	53,447	52,771	51,305	43,717	29,294	38,581	36,466				45,324	
IMD dl. a dv.	57,468	60,614	61,086	59,743	58,434	46,091	27,969	37,211	34,332				49,128	
IMD dissabtes	34,816	37,235	38,644	40,462	36,838	44,179	31,907	44,394	41,379				39,144	
IMD diumenges	29,133	29,097	30,059	30,223	30,128	31,384	33,305	39,615	42,222				32,931	
INTENSITATS MITJANES DE PESANTS														
IMD	6,991	7,452	7,784	7,335	6,787	2,627	1,774	2,368	2,401				5,042	
IMD dl. a dv.	8,036	8,556	8,870	8,344	7,709	2,346	1,544	2,145	2,059				5,518	
IMD dissabtes	4,978	5,373	5,770	5,646	4,959	3,965	2,345	3,189	3,314				4,387	
IMD diumenges	3,782	4,016	4,364	3,979	4,003	2,694	2,352	2,661	3,197				3,448	
FACTORS														
Factor L	0,8549	0,8105	0,8042	0,8223	0,8407	1,0659	1,7565	1,3202	1,4309				1,0000	
Factor S													0,9239	
FACTORS PESANTS														
Factor L	0,6866	0,6449	0,6220	0,6613	0,7157	2,3519	3,5746	2,5727	2,6794				1,0000	
Factor S													0,9171	
VOLUM PER SENTIT														
> Santa Maria d'O	43,79%	43,73%	43,47%	45,22%	43,45%	37,24%	28,37%	27,95%	20,16%				38,13%	
> Mollet del Vall	56,21%	56,27%	56,53%	54,78%	56,55%	62,76%	71,63%	72,05%	79,84%				61,87%	
VOLUM PESANTS PER SENTIT														
> Santa Maria d'O	46,39%	48,66%	50,15%	48,22%	46,42%	18,54%	10,29%	9,90%	6,52%				40,79%	
> Mollet del Vall	53,61%	51,34%	49,85%	51,78%	53,58%	81,46%	89,71%	90,10%	93,48%				59,21%	
VOLUM PER DIA DE LA SETMANA														
dilluns	16,80%	16,23%	16,09%	14,14%	16,36%	19,07%	16,45%	17,18%	17,50%				16,60%	
dimarts	16,43%	16,32%	16,32%	16,83%	16,58%	17,87%	17,12%	17,49%	16,18%				16,79%	
dimecres	16,76%	16,53%	16,06%	15,43%	15,02%	11,04%	10,38%	9,90%	10,30%				13,54%	
dijous	15,03%	16,00%	16,49%	17,24%	16,70%	9,29%	8,48%	7,99%	8,02%				12,84%	
divendres	16,83%	16,97%	16,65%	17,30%	16,70%	18,03%	15,55%	16,55%	15,24%				16,65%	
dissabte	9,88%	10,08%	10,34%	10,91%	10,25%	14,44%	15,67%	16,32%	16,21%				12,76%	
diumenge	8,27%	7,88%	8,04%	8,15%	8,38%	10,26%	16,35%	14,57%	16,54%				10,99%	
VOLUM PESANTS PER DIA DE LA SETMANA														
dilluns	16,84%	16,68%	16,29%	14,69%	16,16%	19,45%	18,51%	20,78%	20,68%				17,80%	
dimarts	16,72%	16,56%	16,44%	17,54%	16,41%	19,48%	19,36%	20,22%	16,79%				17,74%	
dimecres	16,91%	16,43%	15,86%	14,84%	15,13%	3,40%	3,28%	2,85%	2,73%				10,28%	
dijous	14,94%	15,47%	16,52%	17,21%	16,73%	1,18%	1,28%	1,25%	1,13%				9,64%	
divendres	16,75%	16,86%	16,28%	16,99%	16,72%	20,28%	19,40%	19,99%	19,92%				18,10%	
dissabte	10,13%	10,30%	10,59%	10,99%	10,44%	21,56%	19,05%	19,03%	19,71%				14,83%	
diumenge	7,70%	7,70%	8,01%	7,74%	8,42%	14,65%	19,12%	15,88%	19,02%				12,17%	
VOLUM PER LONGITUD														
2-6 m	21,98%	20,60%	20,79%	21,76%	19,09%	62,62%	87,81%	88,66%	86,05%				44,01%	
6-X m	13,71%	13,95%	14,44%	13,70%	13,31%	6,72%	6,00%	6,15%	6,62%				11,12%	
0-2 m	64,31%	65,45%	64,77%	64,54%	67,60%	30,67%	6,18%	5,19%	7,33%				44,86%	
HORA PUNTA														
Dia	18	22	22	10	10	4	2	20	1					
Hora	14,00	14,00	14,00	08,00	14,00	14,00	14,00	14,00	17,00					
Volum	5,298	5,262	5,341	5,468	5,175	4,829	3,809	4,445	4,186					
HORES 30 - 50 - 100														
Hora 30	Data:	07-09			Hora:	17,00			Volum:	7,356				
Hora 50	Data:	26-08			Hora:	18,00			Volum:	7,161				
Hora 100	Data:	03-09			Hora:	15,00			Volum:	6,777				
INDEX DE FIABILITAT														
IFA	63,08%													
VELOCITAT MITJANA PER SENTIT														
> Santa Maria d'O													63,93	km/h
> Mollet del Vall													124,42	km/h
VELOCITAT MITJANA														
Velocitat													94,18	km/h

Estació: 40590088 - Variant Palau-Solità_(C-59) (Permanent)											C-59 PK 7.98			
Carrils: 1-2		Data llista: 14/10/2020							Variant Palau-Solità_(C-59)					
2019	Gener	Febrer	Març	Abril	Maig	Juny	Juliol	Agost	Set.	Oct.	Nov.	Des.	IMD	
DIES AFORATS														
dies totals	31	17	28	23	31	30	31	31	30	29	30	15	326	
dl. a dv.	23	11	20	17	23	20	23	22	21	22	21	10	233	
dissabtes	4	3	4	3	4	5	4	5	4	4	5	2	47	
diumenges	4	3	4	3	4	5	4	4	5	3	4	3	46	
INTENSITATS MITJANES														
IMD	24,469	25,602	26,494	24,302	26,218	26,104	26,376	20,054	25,341	25,625	26,044	25,348	25,158	
IMD dl. a dv.	26,672	27,637	28,365	26,425	28,314	28,331	28,843	21,823	27,453	27,470	28,092	26,996	27,190	
IMD dissabtes	20,973	22,653	23,841	20,882	22,749	22,763	21,686	16,788	21,842	22,762	23,266	22,642	21,885	
IMD diumenges	16,955	18,380	19,790	17,105	19,206	18,309	18,731	14,475	18,279	19,259	18,587	19,815	18,303	
INTENSITATS MITJANES DE PESANTS														
IMD	943	1,011	1,039	929	984	977	1,010	632	919	959	962	883	937	
IMD dl. a dv.	1,257	1,340	1,384	1,232	1,302	1,279	1,335	826	1,208	1,266	1,269	1,163	1,237	
IMD dissabtes	200	233	217	232	231	276	264	195	259	256	254	232	237	
IMD diumenges	111	148	140	113	151	164	131	101	132	127	136	132	133	
FACTORS														
Factor L	1,0195	0,9839	0,9586	1,0290	0,9603	0,9597	0,9427	1,2460	0,9904	0,9898	0,9679	1,0072	1,0000	
Factor S													0,9254	
FACTORS PESANTS														
Factor L	0,9842	0,9238	0,8944	1,0046	0,9506	0,9673	0,9273	1,4980	1,0240	0,9778	0,9753	1,0637	1,0000	
Factor S													0,7570	
VOLUM PER SENTIT														
> Santa Maria d'O	49,60%	49,77%	49,60%	49,92%	49,73%	49,58%	49,53%	49,62%	49,53%	49,56%	49,52%	49,27%	49,60%	
> Martorelles	50,40%	50,23%	50,40%	50,08%	50,27%	50,42%	50,47%	50,38%	50,47%	50,44%	50,48%	50,73%	50,40%	
VOLUM PESANTS PER SENTIT														
> Santa Maria d'O	49,06%	49,85%	49,27%	48,91%	49,36%	48,56%	49,11%	48,72%	48,69%	48,12%	49,10%	50,06%	49,00%	
> Martorelles	50,94%	50,15%	50,73%	51,09%	50,64%	51,44%	50,89%	51,28%	51,31%	51,88%	50,90%	49,94%	51,00%	
VOLUM PER DIA DE LA SETMANA														
dilluns	15,27%	15,02%	14,73%	16,11%	15,23%	13,23%	15,06%	15,12%	15,36%	14,74%	15,11%	15,52%	15,08%	
dimarts	14,36%	15,31%	15,17%	16,45%	15,47%	15,41%	15,28%	15,09%	15,31%	14,50%	15,52%	15,26%	15,25%	
dimecres	15,72%	15,63%	15,10%	14,54%	14,56%	16,00%	15,63%	15,55%	14,06%	15,80%	15,48%	15,45%	15,30%	
dijous	15,95%	14,60%	15,44%	15,91%	15,81%	16,21%	15,90%	15,60%	16,02%	16,10%	15,86%	15,93%	15,78%	
divendres	16,59%	16,43%	16,03%	14,56%	16,05%	16,68%	16,29%	16,33%	16,64%	15,38%	15,09%	13,91%	15,83%	
dissabte	12,23%	12,70%	12,86%	12,33%	12,40%	12,46%	11,72%	11,98%	12,31%	12,72%	12,75%	12,76%	12,44%	
diumenge	9,88%	10,30%	10,67%	10,10%	10,47%	10,02%	10,12%	10,33%	10,30%	10,76%	10,19%	11,17%	10,37%	
VOLUM PESANTS PER DIA DE LA SETMANA														
dilluns	19,29%	19,36%	18,99%	21,10%	19,73%	13,63%	18,47%	18,44%	19,15%	19,15%	19,65%	21,24%	19,09%	
dimarts	16,85%	18,84%	19,59%	21,52%	19,82%	20,01%	18,99%	18,25%	18,70%	18,42%	19,82%	20,81%	19,30%	
dimecres	19,19%	19,49%	18,69%	17,99%	16,42%	19,74%	19,52%	18,46%	15,81%	19,31%	19,47%	20,81%	18,73%	
dijous	20,31%	17,26%	19,22%	18,97%	19,66%	20,17%	18,46%	18,31%	20,03%	20,96%	19,87%	19,18%	19,40%	
divendres	19,65%	19,65%	18,59%	15,03%	18,85%	20,01%	18,96%	19,83%	20,23%	16,43%	15,44%	12,08%	17,92%	
dissabte	3,03%	3,30%	2,98%	3,62%	3,35%	4,04%	3,74%	4,42%	4,03%	3,83%	3,74%	3,75%	3,66%	
diumenge	1,68%	2,10%	1,93%	1,77%	2,18%	2,40%	1,86%	2,29%	2,05%	1,90%	2,00%	2,13%	2,03%	
VOLUM PER LONGITUD														
2-6 m	95,17%	95,11%	94,66%	94,91%	94,65%	94,54%	94,25%	95,12%	94,74%	94,57%	95,14%	95,60%	94,82%	
6-X m	3,94%	3,72%	3,92%	3,90%	3,84%	3,60%	3,91%	3,14%	3,58%	3,88%	3,65%	3,33%	3,72%	
0-2 m	0,89%	1,17%	1,42%	1,19%	1,51%	1,86%	1,84%	1,74%	1,67%	1,54%	1,22%	1,07%	1,46%	
HORA PUNTA														
Dia	6	7	20	10	29	20	4	1	16	30	21	2		
Hora	13,00	17,00	08,00	08,00	07,00	08,00	08,00	18,00	17,00	07,00	17,00	17,00		
Volum	2,236	2,104	2,210	2,183	2,191	2,181	2,134	1,967	2,169	2,197	2,170	2,114		
HORES 30 - 50 - 100														
Hora 30	Data:	11-10			Hora:	14,00				Volum:	2,155			
Hora 50	Data:	21-11			Hora:	07,00				Volum:	2,141			
Hora 100	Data:	17-05			Hora:	14,00				Volum:	2,112			
INDEX DE FIABILITAT														
IFA	84,92%													
VELOCITAT MITJANA PER SENTIT														
> Santa Maria d'O												79,18	km/h	
> Martorelles												78,13	km/h	
VELOCITAT MITJANA														
Velocitat													78,65	km/h

Estació: 40600008 - Argentona_(C-60) (Permanent)												C-60 PK .3		
Carrils: 1-4		Data llista: 14/10/2020										Argentona_(C-60)		
2019	Gener	Febrer	Març	Abril	Maig	Juny	Juliol	Agost	Set.	Oct.	Nov.	Des.	IMD	
DIES AFORATS														
dies totals	31	28	31	3									93	
dl. a dv.	23	20	21	3									67	
dissabtes	4	4	5										13	
diumenges	4	4	5										13	
INTENSITATS MITJANES														
IMD	21,445	21,536	22,294	13,305									19,650	
IMD dl. a dv.	23,406	23,107	23,709	18,627									22,188	
IMD dissabtes	19,023	18,870	20,351										14,902	
IMD diumenges	14,061	16,347	17,162										12,202	
INTENSITATS MITJANES DE PESANTS														
IMD	688	758	789	529									691	
IMD dl. a dv.	862	939	976	740									877	
IMD dissabtes	352	372	405										289	
IMD diumenges	154	243	235										163	
FACTORS														
Factor L	0,9480	0,9602	0,9358	1,1911									1,0000	
Factor S													0,8888	
FACTORS PESANTS														
Factor L	1,0166	0,9338	0,8983	1,1841									1,0000	
Factor S													0,7879	
VOLUM PER SENTIT														
> La Roca del Val	99,24%	100,00%	99,87%	100,00%									99,70%	
> Argentona	0,76%	0,00%	0,13%	0,00%									0,30%	
VOLUM PESANTS PER SENTIT														
> La Roca del Val	97,66%	100,00%	99,59%	100,00%									99,12%	
> Argentona	2,34%	0,00%	0,41%	0,00%									0,88%	
VOLUM PER DIA DE LA SETMANA														
dilluns	15,74%	14,68%	14,39%										14,94%	
dimarts	14,41%	15,26%	15,08%										14,88%	
dimecres	15,03%	15,16%	14,99%										15,05%	
dijous	15,65%	14,99%	14,78%										15,18%	
divendres	17,21%	16,55%	16,64%										16,79%	
dissabte	12,62%	12,52%	13,09%										12,77%	
diumenge	9,33%	10,84%	11,04%										10,45%	
VOLUM PESANTS PER DIA DE LA SETMANA														
dilluns	19,23%	18,27%	18,04%										18,51%	
dimarts	15,29%	18,30%	17,26%										16,82%	
dimecres	18,11%	17,87%	17,12%										17,73%	
dijous	18,43%	16,76%	18,50%										17,94%	
divendres	18,49%	17,23%	17,48%										17,72%	
dissabte	7,27%	7,00%	7,34%										7,21%	
diumenge	3,18%	4,57%	4,26%										4,02%	
VOLUM PER LONGITUD														
2-6 m	92,74%	93,67%	94,27%	94,10%									93,49%	
6-X m	3,26%	3,52%	3,46%	3,97%									3,51%	
0-2 m	4,00%	2,81%	2,28%	1,92%									3,00%	
HORA PUNTA														
Dia	28	15	6	3										
Hora	08.00	07.00	07.00	07.00										
Volum	3,779	2,647	2,763	2,699										
HORES 30 - 50 - 100														
Hora 30	Data:	26-02			Hora:	07.00				Volum:	6,556			
Hora 50	Data:	17-01			Hora:	17.00				Volum:	6,105			
Hora 100	Data:	02-04			Hora:	07.00				Volum:	5,770			
INDEX DE FIABILITAT														
IFa	25,22%													
VELOCITAT MITJANA PER SENTIT														
> La Roca del Val													1,56	km/h
> Argentona													62,55	km/h
VELOCITAT MITJANA														
Velocitat													32,06	km/h

Estació: 20409008 - Túnel de Parpers_(C-60) (Permanent)													C-60 PK 8	
Carrils: 1-4			Data llista: 19/09/2019						Túnel de Parpers_(C-60)					
2018	Gener	Febrer	Març	Abril	Maig	Juny	Juliol	Agost	Set.	Oct.	Nov.	Des.	IMD	
DIES AFORATS														
dies totals	31	28	31	30	31	30	24	24	30	30	30	30	349	
dl. a dv.	23	20	22	21	23	21	17	18	20	23	22	20	250	
dissabtes	4	4	5	4	4	5	3	3	5	4	4	5	50	
diumenges	4	4	4	5	4	4	4	3	5	3	4	5	49	
INTENSITATS MITJANES														
IMD	50,754	51,347	53,433	55,228	47,726	55,131	85,341	64,334	64,549	60,718	85,265	69,924	62,033	
IMD dl. a dv.	55,041	54,461	57,237	58,567	52,515	57,889	89,327	66,095	69,314	67,961	92,111	74,064	66,224	
IMD dissabtes	45,002	49,024	48,423	51,611	38,412	45,766	88,490	61,335	60,706	54,863	76,400	63,126	56,743	
IMD diumenges	35,070	38,103	39,421	42,146	33,095	50,709	62,262	58,525	44,569	30,358	59,897	56,022	46,263	
INTENSITATS MITJANES DE PESANTS														
IMD	5,789	6,436	6,687	6,944	5,654	5,479								
IMD dl. a dv.	7,076	7,642	8,002	8,236	6,765	6,635								
IMD dissabtes	3,079	4,150	3,991	4,343	3,240	2,717								
IMD diumenges	2,062	2,689	2,807	3,082	2,515	2,465								
FACTORS														
Factor L	1,2032	1,2160	1,1570	1,1307	1,2610	1,1440	0,7414	1,0019	0,9554	0,9744	0,7190	0,8941	1,0000	
Factor S													0,9365	
FACTORS PESANTS														
Factor L	4,4697	4,1384	3,9525	3,8398	4,6750	4,7667							1,0000	
Factor S													0,9298	
VOLUM PER SENTIT														
> Argentona	49,74%	49,58%	50,47%	50,01%	50,35%	50,16%	48,02%	48,97%	49,26%	49,44%	47,10%	48,29%	49,14%	
> La Roca del Val	50,26%	50,42%	49,53%	49,99%	49,65%	49,84%	51,98%	51,03%	50,74%	50,56%	52,90%	51,71%	50,86%	
VOLUM PESANTS PER SENTIT														
> Argentona	37,01%	35,35%	37,46%	37,67%	43,75%	45,64%	50,51%	50,74%	51,03%	50,87%	50,31%	50,42%	49,36%	
> La Roca del Val	62,99%	64,65%	62,54%	62,33%	56,25%	54,36%	49,49%	49,26%	48,97%	49,13%	49,69%	49,58%	50,64%	
VOLUM PER DIA DE LA SETMANA														
dilluns	13,94%	14,76%	14,67%	13,47%	12,45%	14,80%	12,79%	14,69%	14,89%	15,08%	15,63%	15,22%	14,34%	
dimarts	15,12%	14,72%	15,10%	14,86%	15,88%	15,89%	14,24%	14,78%	13,88%	15,25%	15,64%	14,75%	15,02%	
dimecres	15,95%	13,23%	15,71%	15,23%	18,31%	16,20%	15,78%	14,35%	14,52%	15,92%	15,92%	15,25%	15,58%	
dijous	16,11%	15,81%	15,25%	15,52%	16,95%	13,93%	15,87%	14,83%	16,07%	17,01%	14,21%	15,35%	15,55%	
divendres	16,42%	17,24%	15,77%	16,76%	14,82%	14,23%	16,31%	14,74%	17,34%	16,76%	15,80%	15,08%	15,88%	
dissabte	12,63%	13,64%	12,96%	13,30%	11,60%	11,84%	14,68%	13,62%	13,44%	12,86%	12,78%	12,90%	13,00%	
diumenge	9,84%	10,60%	10,55%	10,86%	9,99%	13,12%	10,33%	12,99%	9,86%	7,12%	10,02%	11,45%	10,56%	
VOLUM PESANTS PER DIA DE LA SETMANA														
dilluns	15,17%	16,63%	16,97%	13,63%	13,48%	16,67%	13,01%	14,31%	14,96%	14,97%	14,93%	15,31%	14,95%	
dimarts	17,37%	16,70%	17,31%	17,28%	16,60%	18,52%	15,15%	14,44%	13,67%	15,38%	14,92%	14,71%	16,01%	
dimecres	18,37%	14,66%	17,90%	17,61%	20,53%	19,13%	15,49%	14,72%	14,15%	15,94%	15,24%	15,29%	16,65%	
dijous	18,21%	17,94%	17,06%	17,81%	18,60%	16,54%	15,65%	15,07%	15,97%	16,51%	14,62%	15,36%	16,59%	
divendres	18,23%	18,89%	16,27%	18,52%	16,11%	15,68%	16,05%	15,30%	17,30%	16,18%	16,20%	15,46%	16,62%	
dissabte	7,57%	9,21%	8,51%	8,86%	8,27%	7,06%	14,42%	13,54%	13,97%	12,76%	13,46%	12,68%	10,84%	
diumenge	5,07%	5,97%	5,99%	6,29%	6,42%	6,40%	10,22%	12,62%	9,99%	8,26%	10,62%	11,19%	8,34%	
VOLUM PER LONGITUD														
2-6 m	87,77%	86,87%	86,89%	86,84%	87,29%	89,04%	0,00%	0,00%	0,00%	0,00%	0,00%	0,00%	37,07%	
6-X m	11,56%	12,56%	12,49%	12,49%	11,96%	9,88%	67,72%	82,33%	82,02%	83,41%	59,56%	69,59%	47,45%	
0-2 m	0,67%	0,57%	0,62%	0,67%	0,75%	1,08%	32,28%	17,67%	17,98%	16,59%	40,44%	30,41%	15,48%	
HORA PUNTA														
Dia	4	22	22	25	16	19	19	14	6	26	8	20		
Hora	18.00	08.00	07.00	07.00	07.00	18.00	18.00	18.00	18.00	07.00	07.00	18.00		
Volum	5,239	5,226	5,433	5,544	5,418	5,581	9,404	6,996	8,768	9,074	9,305	9,042		
HORES 30 - 50 - 100														
Hora 30	Data:	06-11					Hora:	07.00					Volum:	8,507
Hora 50	Data:	21-11					Hora:	07.00					Volum:	8,290
Hora 100	Data:	23-11					Hora:	08.00					Volum:	8,033
ÍNDEX DE FIABILITAT														
IFa	89,21%													
VELOCITAT MITJANA PER SENTIT														
> Argentona													70,55	km/h
> La Roca del Val													58,27	km/h
VELOCITAT MITJANA														
Velocitat													64,41	km/h

Estació: 40620308 - Sagàs_(C-62) (Permanent)												C-62 PK 29.752			
Carrils: 1-2		Data llista: 14/10/2020										Sagàs_(C-62)			
2019	Gener	Febrer	Març	Abril	Maig	Juny	Juliol	Agost	Set.	Oct.	Nov.	Des.	IMD		
DIES AFORATS															
dies totals	31	28	31	30	31	30	31	31	23	29	24		319		
dl. a dv.	23	20	21	22	23	20	23	22	16	22	16		228		
dissabtes	4	4	5	4	4	5	4	5	3	4	4		46		
diumenges	4	4	5	4	4	5	4	4	4	3	4		45		
INTENSITATS MITJANES															
IMD	2,962	3,324	3,402	3,449	3,415	3,931	4,078	4,411	3,790	3,435	3,585		3,618		
IMD dl. a dv.	2,995	3,214	3,317	3,346	3,372	3,784	3,811	4,230	3,568	3,276	3,544		3,494		
IMD dissabtes	2,929	3,537	3,557	3,711	3,302	4,208	4,456	4,812	4,274	4,024	3,688		3,880		
IMD diumenges	2,828	3,662	3,672	3,698	3,744	4,384	5,034	4,918	4,416	3,643	3,683		3,983		
INTENSITATS MITJANES DE PESANTS															
IMD	325	351	370	356	367	399	413	342	359	358	381		366		
IMD dl. a dv.	411	436	462	436	462	494	508	408	438	438	479		452		
IMD dissabtes	131	144	153	177	141	172	177	186	166	177	149		161		
IMD diumenges	90	133	126	133	121	148	171	170	155	135	123		137		
FACTORS															
Factor L	1,1666	1,0871	1,0535	1,0442	1,0363	0,9233	0,9168	0,8261	0,9793	1,0665	0,9859		1,0000		
Factor S													1,0358		
FACTORS PESANTS															
Factor L	1,1003	1,0357	0,9785	1,0350	0,9785	0,9144	0,8893	1,1080	1,0303	1,0311	0,9423		1,0000		
Factor S													0,8088		
VOLUM PER SENTIT															
> Gironella	50,05%	48,94%	49,42%	49,40%	49,63%	49,49%	49,48%	49,24%	49,07%	49,19%	49,32%		49,39%		
> Sant Bartomeu d	49,95%	51,06%	50,58%	50,60%	50,37%	50,51%	50,52%	50,76%	50,93%	50,81%	50,68%		50,61%		
VOLUM PESANTS PER SENTIT															
> Gironella	49,73%	49,26%	49,81%	49,69%	49,89%	48,93%	49,68%	49,95%	49,30%	50,05%	48,21%		49,53%		
> Sant Bartomeu d	50,27%	50,74%	50,19%	50,31%	50,11%	51,07%	50,32%	50,05%	50,70%	49,95%	51,79%		50,47%		
VOLUM PER DIA DE LA SETMANA															
dilluns	13,70%	13,19%	13,26%	13,16%	13,13%	14,48%	12,65%	13,36%	12,65%	12,78%	13,34%		13,22%		
dimarts	13,63%	12,90%	13,10%	13,12%	13,18%	12,06%	12,36%	12,67%	12,72%	11,39%	13,14%		12,74%		
dimecres	13,63%	13,27%	12,66%	12,43%	13,65%	12,64%	12,66%	13,26%	12,10%	13,13%	13,23%		13,00%		
dijous	14,03%	12,68%	13,64%	14,51%	13,85%	13,08%	12,72%	13,47%	13,19%	15,07%	13,59%		13,66%		
divendres	17,37%	17,02%	16,78%	16,18%	16,61%	16,52%	16,54%	15,62%	16,66%	15,79%	17,04%		16,55%		
dissabte	14,06%	15,20%	15,04%	15,32%	13,87%	15,29%	15,52%	15,65%	16,07%	16,72%	14,84%		15,23%		
diumenge	13,58%	15,74%	15,53%	15,27%	15,73%	15,93%	17,54%	15,99%	16,60%	15,13%	14,82%		15,65%		
VOLUM PESANTS PER DIA DE LA SETMANA															
dilluns	18,72%	16,52%	16,79%	15,60%	16,93%	14,77%	15,85%	15,68%	17,68%	17,25%	17,95%		16,68%		
dimarts	15,05%	18,87%	17,20%	19,55%	18,44%	17,39%	17,68%	17,62%	16,92%	15,99%	19,33%		17,59%		
dimecres	17,79%	17,81%	17,07%	17,85%	15,71%	18,78%	16,60%	17,32%	13,24%	17,53%	18,34%		17,08%		
dijous	18,45%	16,23%	18,51%	18,31%	19,60%	18,11%	18,30%	16,43%	19,24%	20,06%	18,91%		18,40%		
divendres	20,30%	19,30%	19,60%	16,25%	19,11%	19,48%	19,56%	18,08%	20,13%	16,67%	15,35%		18,49%		
dissabte	5,74%	5,85%	5,92%	7,09%	5,47%	6,18%	6,10%	7,77%	6,61%	7,07%	5,55%		6,31%		
diumenge	3,93%	5,42%	4,91%	5,35%	4,72%	5,30%	5,90%	7,11%	6,17%	5,42%	4,57%		5,35%		
VOLUM PER LONGITUD															
2-6 m	88,52%	88,63%	87,92%	88,28%	87,24%	87,75%	87,83%	90,28%	88,59%	87,72%	89,12%		88,37%		
6-X m	11,24%	10,56%	10,48%	10,50%	11,03%	9,68%	10,41%	7,73%	9,29%	10,85%	10,16%		10,10%		
0-2 m	0,24%	0,81%	1,60%	1,22%	1,73%	2,58%	1,75%	1,98%	2,12%	1,43%	0,71%		1,53%		
HORA PUNTA															
Dia	1	15	1	19	5	16	19	10	29	11	1				
Hora	13.00	18.00	17.00	11.00	18.00	18.00	18.00	11.00	18.00	18.00	11.00				
Volum	361	408	416	431	428	461	486	512	482	463	463				
HORES 30 - 50 - 100															
Hora 30	Data:	25-08			Hora:	19.00				Volum:	444				
Hora 50	Data:	16-06			Hora:	17.00				Volum:	429				
Hora 100	Data:	17-08			Hora:	13.00				Volum:	403				
INDEX DE FIABILITAT															
IFA	82,53%														
VELOCITAT MITJANA PER SENTIT															
> Gironella													87,22	km/h	
> Sant Bartomeu d													90,86	km/h	
VELOCITAT MITJANA															
Velocitat														89,04	km/h

Estació: 40636617 - Sant Esteve d'en Bas_(C-63) (Permanent)										C-63 PK 66.7				
Carrils: 1-2			Data llista: 19/09/2019							Sant Esteve d'en Bas_(C-63)				
2018	Gener	Febrer	Març	Abril	Maig	Juny	Juliol	Agost	Set.	Oct.	Nov.	Des.	IMD	
DIES AFORATS														
dies totals	31	28	31	30	31	30	31	24	30	30	30	30	356	
dl. a dv.	23	20	22	21	23	21	22	18	20	23	22	20	255	
dissabtes	4	4	5	4	4	5	4	3	5	4	4	5	51	
diumenges	4	4	4	5	4	4	5	3	5	3	4	5	50	
INTENSITATS MITJANES														
IMD	2,925	3,290	2,915	2,288	2,607	3,641	3,449	3,758	3,764	3,790	3,392	3,464	3,273	
IMD dl. a dv.	3,306	3,340	2,939	2,335	2,783	3,852	3,611	3,932	3,848	3,900	3,455	3,605	3,409	
IMD dissabtes	2,201	3,427	3,076	2,630	2,089	3,478	2,898	3,495	3,664	3,760	3,678	3,444	3,173	
IMD diumenges	1,745	2,900	2,636	1,714	2,246	2,750	3,185	3,151	3,446	3,265	2,789	2,775	2,722	
INTENSITATS MITJANES DE PESANTS														
IMD	210	219	185	139	94	136	129	116	147	154	126	139	149	
IMD dl. a dv.	280	254	215	160	120	177	166	149	192	195	159	176	187	
IMD dissabtes	47	160	128	116	20	38	42	40	47	54	59	59	67	
IMD diumenges	24	108	93	57	37	25	31	28	21	46	29	33	44	
FACTORS														
Factor L	1,0312	1,0205	1,1600	1,4600	1,2250	0,8849	0,9439	0,8669	0,8858	0,8740	0,9866	0,9455	1,0000	
Factor S													0,9613	
FACTORS PESANTS														
Factor L	0,6666	0,7361	0,8668	1,1634	1,5526	1,0519	1,1231	1,2489	0,9721	0,9567	1,1766	1,0605	1,0000	
Factor S													0,7993	
VOLUM PER SENTIT														
> Direcció 1	48,85%	48,84%	48,76%	49,74%	50,93%	49,06%	49,95%	50,22%	49,41%	49,72%	50,00%	49,00%	49,52%	
> Direcció 2	51,15%	51,16%	51,24%	50,26%	49,07%	50,94%	50,05%	49,78%	50,59%	50,28%	50,00%	51,00%	50,48%	
VOLUM PESANTS PER SENTIT														
> Direcció 1	48,80%	48,97%	50,63%	51,35%	8,36%	9,41%	11,87%	10,41%	15,57%	14,83%	15,08%	16,86%	28,69%	
> Direcció 2	51,20%	51,03%	49,37%	48,65%	91,64%	90,59%	88,13%	89,59%	84,43%	85,17%	84,92%	83,14%	71,31%	
VOLUM PER DIA DE LA SETMANA														
dilluns	16,29%	13,49%	16,65%	15,06%	15,84%	14,13%	15,77%	13,71%	14,37%	14,00%	14,93%	14,76%	14,94%	
dimarts	17,17%	10,98%	18,33%	13,62%	13,21%	14,89%	16,14%	14,48%	13,36%	14,93%	14,90%	12,95%	14,64%	
dimecres	17,44%	15,07%	12,53%	12,51%	13,08%	14,84%	16,45%	15,59%	14,79%	15,14%	13,62%	14,72%	14,70%	
dijous	15,30%	15,07%	10,40%	12,94%	15,52%	14,67%	13,85%	14,59%	14,32%	13,25%	13,15%	15,54%	14,00%	
divendres	14,41%	17,92%	14,36%	18,72%	18,81%	16,93%	12,47%	16,25%	16,18%	16,20%	16,15%	16,38%	16,21%	
dissabte	10,81%	14,88%	14,93%	16,44%	11,34%	13,71%	12,06%	13,35%	13,90%	14,17%	15,50%	14,21%	13,81%	
diumenge	8,57%	12,59%	12,79%	10,71%	12,20%	10,84%	13,25%	12,03%	13,08%	12,31%	11,75%	11,44%	11,82%	
VOLUM PESANTS PER DIA DE LA SETMANA														
dilluns	15,98%	15,10%	19,51%	14,18%	18,54%	15,99%	18,40%	13,14%	16,68%	16,28%	18,46%	16,87%	16,57%	
dimarts	21,48%	12,12%	21,20%	16,63%	14,74%	22,18%	21,16%	21,25%	17,32%	18,63%	20,41%	16,18%	18,64%	
dimecres	23,77%	20,08%	15,33%	15,33%	18,38%	17,46%	21,60%	18,41%	22,11%	20,72%	18,32%	18,70%	19,27%	
dijous	18,09%	16,38%	12,11%	16,40%	21,30%	18,25%	17,07%	18,87%	20,70%	18,60%	15,04%	15,53%	17,32%	
divendres	15,79%	18,91%	15,05%	19,84%	18,46%	19,41%	13,67%	20,01%	16,59%	16,46%	17,90%	23,25%	17,96%	
dissabte	3,24%	10,41%	9,71%	11,83%	3,04%	4,05%	4,68%	4,90%	4,57%	5,01%	6,60%	6,09%	6,17%	
diumenge	1,65%	7,02%	7,09%	5,79%	5,55%	2,66%	3,43%	3,42%	2,04%	4,29%	3,27%	3,37%	4,10%	
VOLUM PER LONGITUD														
2-6 m	92,25%	92,96%	93,19%	93,32%	95,79%	95,57%	95,61%	96,12%	95,62%	95,54%	95,95%	95,87%	94,95%	
6-X m	7,32%	6,67%	6,35%	6,04%	3,68%	3,68%	3,72%	3,19%	3,72%	4,23%	3,77%	3,86%	4,56%	
0-2 m	0,43%	0,38%	0,46%	0,64%	0,54%	0,75%	0,67%	0,69%	0,66%	0,23%	0,28%	0,27%	0,50%	
HORA PUNTA														
Dia	17	22	27	27	3	29	4	11	23	23	29	3		
Hora	07.00	15.00	17.00	17.00	07.00	18.00	18.00	11.00	11.00	17.00	08.00	07.00		
Volum	481	940	705	371	751	480	426	440	614	571	476	474		
HORES 30 - 50 - 100														
Hora 30	Data:	09-02					Hora:	16.00			Volum:	474		
Hora 50	Data:	09-02					Hora:	11.00			Volum:	441		
Hora 100	Data:	13-10					Hora:	11.00			Volum:	402		
ÍNDEX DE FIABILITAT														
IFa	91,01%													
VELOCITAT MITJANA PER SENTIT														
> Direcció 1												76,18	km/h	
> Direcció 2												94,78	km/h	
VELOCITAT MITJANA														
Velocitat													85,48	km/h



Estació: CE650067
Carrils: 2+2

Municipi: Sta Cristina d'Aro

Carretera: C-65 **PK: 6+150**
Comarca: El Baix Empordà

2018	gen.	febr.	març	abr.	maig	juny	jul.	ag.	set.	oct.	nov.	des.	IMD
dies	31	28	31	30	31	30	31	31	30	31	30	31	365
dl. a dv.	23	20	22	21	23	21	22	23	20	23	22	21	261
dissabtes	4	4	5	4	4	5	4	4	5	4	4	5	52
diumenges	4	4	4	5	4	4	5	4	5	4	4	5	52
2019	DIES AFORATS												
dies d'aforament	0	28	31	30	31	30	31	31	30	31	30	31	334
dl. a dv.	23	20	21	22	23	20	23	22	21	23	21	22	261
dissabtes	4	4	5	4	4	5	4	5	4	4	5	4	52
diumenges	4	4	5	4	4	5	4	4	5	4	4	5	52
	INTENSITATS MITJANES												
IMD	0	34310	38257	41714	40813	53179	60766	68764	45268	35567	33845	32455	44180
IMD dl. a dv.	0	32983	35459	40022	39495	48632	57003	66507	42794	34413	33435	32250	38474
IMD dissabtes	0	36961	44058	46051	42754	62218	70868	74588	46755	39138	35094	33702	45090
IMD diumenges	0	38289	44203	46689	46451	62325	72302	73900	54469	38631	34441	32360	45569
	INTENSITATS MITJANES DE PESANTS												
IMD	0	1993	2176	2318	2372	2569	2838	2549	2201	2102	1995	1751	2263
IMD dl. a dv.	0	2455	2734	2752	2829	3138	3265	2925	2640	2510	2489	2148	2479
IMD dissabtes	0	957	1143	1295	1193	1645	1747	1795	1240	1049	973	979	1185
IMD diumenges	0	719	861	953	927	1216	1474	1426	1129	812	680	623	906
	COEFICIENTS DE TOTALS												
Factor L	0,00000	1,28769	1,15484	1,05911	1,08249	0,83079	0,72705	0,64249	0,97597	1,24218	1,30535	1,36126	1,00000
Factor S	0,00000	1,04020	1,06987	1,04532	1,03695	1,08013	1,07309	1,03324	1,05220	1,03713	1,01139	1,00692	1,05091
	COEFICIENTS DE PESANTS												
Factor L	0,00000	1,13536	1,04004	0,97629	0,95382	0,88088	0,79721	0,88751	1,02785	1,07643	1,13418	1,29201	1,00000
Factor S	0,00000	0,81177	0,81902	0,83101	0,82135	0,84455	0,85515	0,87155	0,84246	0,82018	0,80916	0,82087	0,83477
	VOLUM TOTAL DE VEHICLES PER SENTIT												
Sentit 1	0,00%	50,05%	50,03%	50,08%	50,54%	50,52%	50,69%	50,18%	48,67%	50,07%	49,90%	50,07%	50,11%
Sentit 2	0,00%	49,95%	49,97%	49,92%	49,46%	49,48%	49,31%	49,82%	51,33%	49,93%	50,10%	49,93%	49,89%
	VOLUM DE VEHICLES PESANTS PER SENTIT												
Sentit 1	0,00%	48,55%	49,00%	48,87%	48,80%	48,37%	49,08%	47,93%	47,48%	48,23%	48,18%	48,11%	48,44%
Sentit 2	0,00%	51,45%	51,00%	51,13%	51,20%	51,63%	50,92%	52,07%	52,52%	51,77%	51,82%	51,89%	51,56%
	VOLUM DE VEHICLES PER DIA DE LA SETMANA												
Dilluns	0,00%	13,22%	12,91%	12,76%	12,79%	14,61%	13,31%	14,07%	13,41%	13,15%	13,66%	14,26%	12,35%
Dimarts	0,00%	13,24%	12,51%	12,77%	12,54%	11,66%	11,99%	12,87%	13,14%	12,90%	13,47%	13,53%	11,72%
Dimecres	0,00%	13,48%	12,54%	13,12%	13,59%	11,61%	12,57%	13,52%	12,22%	13,20%	13,71%	13,10%	11,89%
Dijous	0,00%	13,00%	13,09%	14,18%	13,63%	12,07%	12,68%	13,54%	12,93%	14,46%	13,79%	14,47%	12,32%
Divendres	0,00%	15,74%	15,54%	15,64%	16,20%	16,18%	16,18%	15,05%	16,20%	15,21%	15,87%	15,62%	14,45%
Dissabte	0,00%	15,39%	16,68%	15,66%	14,98%	16,92%	16,47%	15,54%	14,83%	15,64%	14,89%	14,81%	14,32%
Diumenge	0,00%	15,94%	16,73%	15,88%	16,28%	16,95%	16,81%	15,40%	17,27%	15,44%	14,61%	14,22%	14,63%
	VOLUM DE PESANTS PER DIA DE LA SETMANA												
Dilluns	0,00%	16,88%	16,36%	15,04%	16,83%	14,21%	15,95%	16,40%	17,23%	16,82%	16,84%	18,93%	15,12%
Dimarts	0,00%	17,90%	17,48%	18,05%	17,52%	16,55%	16,43%	16,44%	16,92%	17,75%	18,17%	18,65%	15,99%
Dimecres	0,00%	17,78%	17,51%	18,19%	15,22%	16,90%	16,51%	16,42%	14,14%	17,30%	19,27%	15,97%	15,43%
Dijous	0,00%	16,78%	17,78%	18,54%	18,05%	17,15%	16,55%	15,23%	17,46%	18,67%	18,04%	16,90%	15,93%
Divendres	0,00%	18,65%	18,07%	16,18%	19,33%	19,77%	18,14%	17,47%	19,02%	16,51%	16,00%	16,48%	16,30%
Dissabte	0,00%	6,86%	7,30%	8,07%	7,34%	8,87%	8,91%	10,05%	7,97%	7,30%	6,88%	7,98%	7,29%
Diumenge	0,00%	5,15%	5,50%	5,94%	5,71%	6,56%	7,52%	7,99%	7,25%	5,65%	4,80%	5,08%	5,60%
	LONGITUD DE VEHICLES												
0-2 m(m%)	S/D	S/D	S/D	S/D	S/D	S/D	S/D	S/D	S/D	S/D	S/D	S/D	0,00%
2-6 m(m%)	0,00%	94,19%	94,31%	94,44%	94,19%	95,17%	95,33%	96,29%	95,14%	94,09%	94,11%	94,60%	86,82%
6-X m(m%)	0,00%	5,81%	5,69%	5,56%	5,81%	4,83%	4,67%	3,71%	4,86%	5,91%	5,89%	5,40%	4,84%
	VELOCITAT MITJANA PER SENTIT												
Sentit 1	km/h	S/D	S/D	S/D	S/D	S/D	S/D	S/D	S/D	S/D	S/D	S/D	0,00
Sentit 2	km/h	S/D	S/D	S/D	S/D	S/D	S/D	S/D	S/D	S/D	S/D	S/D	0,00
	VELOCITAT MITJANA												
	km/h	S/D	S/D	S/D	S/D	S/D	S/D	S/D	S/D	S/D	S/D	S/D	0,00

Estació: 40650177 - Cassà de la Selva_(C-65) (Permanent)												C-65 PK 17.22			
Carrils: 1-2												Data llista: 14/10/2020		Cassà de la Selva_(C-65)	
2019	Gener	Febrer	Març	Abril	Maig	Juny	Juliol	Agost	Set.	Oct.	Nov.	Des.	IMD		
DIES AFORATS															
dies totals	31	28	31	30	31	2	28	31	30	20	11	29	302		
dl. a dv.	23	20	21	22	23		20	22	21	14	8	20	214		
dissabtes	4	4	5	4	4	1	4	5	4	3	2	4	44		
diumenges	4	4	5	4	4	1	4	4	5	3	1	5	44		
INTENSITATS MITJANES															
IMD	20,898	22,482	23,574	23,658	24,838	7,998	29,962	30,204	25,125	22,490	21,586	21,265	22,878		
IMD dl. a dv.	22,556	23,619	24,454	24,458	26,119		30,448	30,683	26,190	23,680	22,776	22,493	23,320		
IMD dissabtes	18,845	20,241	22,313	22,959	22,019	29,164	29,953	30,112	22,426	21,061	19,928	19,557	23,381		
IMD diumenges	14,663	19,037	20,435	20,355	21,248	26,819	27,541	27,903	22,498	17,968	17,296	16,835	21,096		
INTENSITATS MITJANES DE PESANTS															
IMD	760	827	922	844	918	111	986	840	844	834	910	839	804		
IMD dl. a dv.	982	1,063	1,180	1,064	1,166		1,210	1,019	1,069	1,066	1,166	1,067	1,012		
IMD dissabtes	260	287	336	358	345	430	474	437	322	287	328	335	352		
IMD diumenges	150	185	218	229	249	344	376	349	240	220	210	204	248		
FACTORS															
Factor L	1,0339	0,9873	0,9536	0,9535	0,8928		0,7659	0,7600	0,8904	0,9848	1,0239	1,0368	1,0000		
Factor S													0,9867		
FACTORS PESANTS															
Factor L	1,0299	0,9517	0,8575	0,9512	0,8673		0,8360	0,9926	0,9462	0,9492	0,8674	0,9482	1,0000		
Factor S													0,7991		
VOLUM PER SENTIT															
> Girona	49,91%	49,52%	49,77%	49,54%	49,62%	51,64%	49,44%	50,33%	50,42%	49,73%	49,37%	49,74%	49,82%		
> C/Caniigó,Sta.Fe	50,09%	50,48%	50,23%	50,46%	50,38%	50,36%	50,56%	49,67%	49,58%	50,27%	50,63%	50,26%	50,18%		
VOLUM PESANTS PER SENTIT															
> Girona	52,91%	52,35%	53,32%	52,97%	52,28%	52,46%	50,76%	54,28%	53,47%	53,24%	52,61%	51,95%	52,72%		
> C/Caniigó,Sta.Fe	47,09%	47,65%	46,68%	47,03%	47,72%	47,54%	49,24%	45,72%	46,53%	46,76%	47,39%	48,05%	47,28%		
VOLUM PER DIA DE LA SETMANA															
dilluns	15,42%	14,95%	14,44%	13,86%	14,64%		14,82%	14,63%	15,00%	15,24%	15,66%	15,86%	14,95%		
dimarts	14,42%	14,95%	14,56%	15,18%	14,70%		14,29%	14,16%	14,94%	14,93%	15,74%	15,36%	14,84%		
dimecres	15,50%	15,20%	14,54%	13,83%	14,60%		14,73%	14,38%	13,54%	15,51%	11,27%	14,15%	14,36%		
dijous	15,71%	14,08%	14,96%	15,55%	15,26%		13,04%	14,14%	15,06%	15,42%	16,06%	15,10%	14,96%		
divendres	16,06%	15,87%	15,55%	15,46%	15,87%		15,72%	15,23%	15,90%	14,12%	16,83%	15,08%	15,63%		
dissabte	12,86%	12,86%	13,55%	13,85%	12,68%		14,28%	14,25%	12,75%	13,37%	13,09%	13,14%	13,35%		
diumenge	10,01%	12,10%	12,41%	12,28%	12,24%		13,13%	13,21%	12,80%	11,41%	11,36%	11,31%	12,03%		
VOLUM PESANTS PER DIA DE LA SETMANA															
dilluns	19,45%	17,94%	17,78%	16,79%	18,27%		17,95%	17,90%	18,39%	18,15%	18,98%	20,64%	18,39%		
dimarts	16,01%	18,61%	18,11%	19,59%	18,42%		17,83%	17,45%	18,69%	19,02%	19,80%	20,42%	18,54%		
dimecres	18,50%	18,90%	18,29%	17,76%	15,86%		17,81%	17,64%	14,58%	19,51%	12,95%	16,62%	17,19%		
dijous	18,70%	16,62%	18,35%	18,76%	19,04%		15,06%	16,10%	19,01%	19,18%	19,69%	17,36%	18,01%		
divendres	19,66%	19,77%	18,88%	17,14%	19,19%		19,04%	17,56%	19,80%	15,44%	20,25%	15,77%	18,46%		
dissabte	4,87%	4,96%	5,22%	6,07%	5,36%		6,86%	7,42%	5,46%	4,91%	5,07%	5,71%	5,65%		
diumenge	2,81%	3,20%	3,38%	3,89%	3,87%		5,44%	5,92%	4,07%	3,78%	3,25%	3,47%	3,90%		
VOLUM PER LONGITUD															
2-6 m	95,91%	95,83%	95,66%	95,93%	95,60%	97,63%	95,90%	96,44%	95,97%	95,69%	95,26%	95,67%	95,88%		
6-X m	3,71%	3,68%	3,79%	3,62%	3,77%	1,38%	3,29%	2,77%	3,32%	3,67%	4,26%	3,87%	3,51%		
0-2 m	0,37%	0,49%	0,55%	0,45%	0,62%	0,98%	0,81%	0,79%	0,71%	0,65%	0,48%	0,46%	0,60%		
HORA PUNTA															
Dia	17	13	13	18	31	1	29	23	6	8	29	17			
Hora	08.00	08.00	08.00	17.00	17.00	18.00	18.00	17.00	18.00	08.00	17.00	08.00			
Volum	2,043	2,090	2,151	2,183	2,244	2,154	2,381	2,374	2,168	2,068	2,027	2,027			
HORES 30 - 50 - 100															
Hora 30	Data:	18-04			Hora:	17.00				Volum:	2,224				
Hora 50	Data:	05-07			Hora:	19.00				Volum:	2,180				
Hora 100	Data:	08-07			Hora:	18.00				Volum:	2,128				
INDEX DE FIABILITAT															
IFa	75.65%														
VELOCITAT MITJANA PER SENTIT															
> Girona													52,21	km/h	
> C/Caniigó,Sta.Fe													51,02	km/h	
VELOCITAT MITJANA															
Velocitat														51,61	km/h

Estació: 40660007 - Llofriü_(C-66) (Permanent)												C-66 PK.579		
Carrils: 1-2		Data llista: 14/10/2020										Llofriü_(C-66)		
2019	Gener	Febrer	Març	Abril	Maig	Juny	Juliol	Agost	Set.	Oct.	Nov.	Des.	IMD	
DIES AFORATS														
dies totals	31	28	31	30	31	30	31	31	30	29	30	29	361	
dl. a dv.	23	20	21	22	23	20	23	22	21	22	21	20	258	
dissabtes	4	4	5	4	4	5	4	5	4	4	5	4	52	
diumenges	4	4	5	4	4	5	4	4	5	3	4	5	51	
INTENSITATS MITJANES														
IMD	12,988	14,251	15,131	16,799	16,635	19,495	22,097	25,368	17,482	15,022	14,640	13,530	16,974	
IMD dl. a dv.	13,804	14,600	15,157	16,880	17,138	19,292	21,827	25,589	17,696	15,042	15,064	13,951	17,184	
IMD dissabtes	11,709	13,740	15,355	17,164	15,482	20,136	23,267	25,325	16,689	15,674	14,217	13,360	16,990	
IMD diumenges	10,187	13,016	14,776	16,031	15,272	19,867	22,279	24,305	17,208	14,269	12,946	11,595	15,970	
INTENSITATS MITJANES DE PESANTS														
IMD	526	582	619	668	689	774	818	740	657	596	645	546	655	
IMD dl. a dv.	663	725	763	819	859	925	967	857	797	735	807	675	799	
IMD dissabtes	242	278	312	342	315	475	507	512	342	282	301	272	352	
IMD diumenges	127	172	204	237	214	319	383	385	275	216	180	173	241	
FACTORS														
Factor L	1,2449	1,1770	1,1337	1,0180	1,0027	0,8907	0,7873	0,6715	0,9711	1,1424	1,1408	1,2317	1,0000	
Factor S													0,9883	
FACTORS PESANTS														
Factor L	1,2057	1,1021	1,0470	0,9755	0,9302	0,8642	0,8266	0,9325	1,0030	1,0873	0,9904	1,1837	1,0000	
Factor S													0,8203	
VOLUM PER SENTIT														
> Besalú	50,47%	50,45%	50,44%	50,60%	50,24%	49,67%	49,90%	49,93%	49,85%	50,14%	50,18%	50,55%	50,16%	
> Palafrugell	49,53%	49,55%	49,56%	49,40%	49,76%	50,33%	50,10%	50,07%	50,15%	49,86%	49,82%	49,45%	49,84%	
VOLUM PESANTS PER SENTIT														
> Besalú	53,51%	53,60%	53,36%	52,84%	52,55%	52,40%	53,59%	48,98%	51,59%	53,17%	52,69%	53,98%	52,61%	
> Palafrugell	46,49%	46,40%	46,64%	47,16%	47,45%	47,60%	46,41%	51,02%	48,41%	46,83%	47,31%	46,02%	47,39%	
VOLUM PER DIA DE LA SETMANA														
dilluns	14,63%	14,20%	14,07%	13,16%	13,82%	13,85%	13,60%	14,29%	14,07%	13,82%	14,00%	14,90%	14,03%	
dimarts	14,56%	14,52%	12,44%	14,08%	14,23%	13,42%	13,63%	14,46%	14,41%	13,38%	14,68%	14,95%	14,07%	
dimecres	15,17%	14,84%	14,34%	13,35%	14,22%	13,53%	14,08%	14,30%	13,24%	13,88%	14,93%	13,68%	14,15%	
dijous	15,58%	13,66%	14,74%	15,42%	15,09%	14,05%	13,97%	14,13%	14,64%	15,44%	14,73%	14,79%	14,71%	
divendres	15,99%	15,96%	15,86%	15,85%	16,16%	15,85%	15,34%	14,86%	15,97%	14,98%	15,13%	15,33%	15,60%	
dissabte	12,87%	13,77%	14,55%	14,55%	13,34%	14,76%	15,01%	14,27%	13,62%	14,92%	13,89%	14,11%	14,15%	
diumenge	11,20%	13,05%	14,00%	13,59%	13,15%	14,56%	14,37%	13,69%	14,05%	13,58%	12,65%	12,24%	13,37%	
VOLUM PESANTS PER DIA DE LA SETMANA														
dilluns	18,29%	17,53%	17,64%	15,72%	17,07%	13,64%	16,66%	16,44%	17,84%	17,34%	17,05%	20,09%	17,14%	
dimarts	15,82%	18,15%	15,91%	19,11%	18,00%	16,65%	16,57%	16,46%	17,72%	17,31%	18,69%	19,49%	17,51%	
dimecres	18,31%	18,72%	18,11%	16,93%	16,10%	17,13%	16,65%	16,10%	14,50%	17,61%	21,67%	16,65%	17,36%	
dijous	18,62%	16,50%	18,47%	18,85%	18,64%	18,06%	16,64%	16,16%	18,12%	18,68%	17,02%	16,83%	17,74%	
divendres	18,97%	18,05%	17,95%	17,00%	19,22%	19,84%	17,96%	17,51%	18,39%	17,09%	15,00%	15,26%	17,67%	
dissabte	6,56%	6,83%	7,22%	7,31%	6,53%	8,78%	8,84%	9,89%	7,44%	6,78%	6,62%	7,13%	7,54%	
diumenge	3,43%	4,22%	4,70%	5,08%	4,44%	5,90%	6,68%	7,44%	5,99%	5,19%	3,95%	4,54%	5,14%	
VOLUM PER LONGITUD														
2-6 m	95,47%	95,26%	95,16%	95,29%	94,81%	94,77%	94,75%	95,62%	95,03%	94,90%	94,99%	95,41%	95,12%	
6-X m	4,13%	4,08%	3,97%	4,03%	4,23%	3,83%	3,77%	2,92%	3,71%	4,11%	4,36%	3,96%	3,86%	
0-2 m	0,41%	0,66%	0,87%	0,67%	0,96%	1,39%	1,48%	1,46%	1,25%	0,99%	0,65%	0,63%	1,02%	
HORA PUNTA														
Dia	15	24	24	21	31	9	26	23	6	5	3	7		
Hora	08.00	12.00	14.00	13.00	18.00	12.00	18.00	18.00	18.00	13.00	12.00	12.00		
Volum	1,235	1,393	1,631	1,819	1,640	1,873	1,782	2,069	1,667	1,577	1,501	1,397		
HORES 30 - 50 - 100														
Hora 30	Data:	03-08			Hora:			19.00			Volum:			1,848
Hora 50	Data:	14-08			Hora:			20.00			Volum:			1,817
Hora 100	Data:	27-08			Hora:			11.00			Volum:			1,754
INDEX DE FIABILITAT														
IFA	92,59%													
VELOCITAT MITJANA PER SENTIT														
> Besalú													47,88	km/h
> Palafrugell													45,44	km/h
VELOCITAT MITJANA														
Velocitat													46,66	km/h

Estació: 40660227 - Pera, la_(C-66) (Permanent)											C-66 PK 19.4			
Carrils: 1-2											Data llista: 14/10/2020		Pera, la_(C-66)	
2019	Gener	Febrer	Març	Abril	Maig	Juny	Juliol	Agost	Set.	Oct.	Nov.	Des.	IMD	
DIES AFORATS														
dies totals	31	28	29	8	31	30	31	31	30	29	30	29	337	
dl. a dv.	23	20	19	6	23	20	23	22	21	22	21	20	240	
dissabtes	4	4	5	1	4	5	4	5	4	4	5	4	49	
diumenges	4	4	5	1	4	5	4	4	5	3	4	5	48	
INTENSITATS MITJANES														
IMD	11,226	12,010	12,243	11,375	13,070	14,744	15,633	15,627	13,371	12,391	12,412	11,665	12,989	
IMD dl. a dv.	11,794	12,325	12,261	11,301	13,436	14,625	15,292	15,517	13,481	12,502	12,732	12,053	13,110	
IMD dissabtes	10,667	11,743	12,517	12,206	12,174	15,147	16,445	16,188	12,845	12,505	12,321	11,664	13,113	
IMD diumenges	8,945	10,701	11,882	10,914	12,136	14,939	16,530	15,616	13,346	11,722	10,906	9,727	12,295	
INTENSITATS MITJANES DE PESANTS														
IMD	661	725	738	665	784	847	857	775	785	799	742	634	751	
IMD dl. a dv.	842	911	929	832	996	1,047	1,052	934	972	994	942	798	937	
IMD dissabtes	275	330	317	286	297	413	433	453	369	378	288	270	344	
IMD diumenges	144	190	207	211	212	277	307	297	262	244	195	175	227	
FACTORS														
Factor L	1,1115	1,0637	1,0692	1,1601	0,9757	0,8964	0,8573	0,8449	0,9725	1,0486	1,0297	1,0877	1,0000	
Factor S													0,9912	
FACTORS PESANTS														
Factor L	1,1135	1,0286	1,0093	1,1264	0,9411	0,8948	0,8912	1,0029	0,9639	0,9428	0,9952	1,1737	1,0000	
Factor S													0,8014	
VOLUM PER SENTIT														
> Besalú	49,98%	50,16%	50,26%	50,82%	50,26%	49,81%	50,04%	50,37%	49,92%	50,40%	50,18%	49,90%	50,13%	
> Palafrugell	50,02%	49,84%	49,74%	49,18%	49,74%	50,19%	49,96%	49,63%	50,08%	49,60%	49,82%	50,10%	49,87%	
VOLUM PESANTS PER SENTIT														
> Besalú	45,63%	45,44%	45,57%	44,60%	45,40%	45,77%	45,70%	45,51%	45,88%	46,42%	46,34%	45,31%	45,71%	
> Palafrugell	54,37%	54,56%	54,43%	55,40%	54,60%	54,23%	54,30%	54,49%	54,12%	53,58%	53,66%	54,69%	54,29%	
VOLUM PER DIA DE LA SETMANA														
dilluns	14,72%	14,38%	12,77%	15,10%	14,19%	14,44%	13,58%	14,12%	14,25%	14,00%	14,35%	15,26%	14,29%	
dimarts	14,12%	14,42%	14,73%	12,72%	14,26%	13,64%	13,51%	13,88%	14,50%	12,85%	14,48%	14,89%	13,96%	
dimecres	14,99%	14,75%	14,67%	10,33%	14,04%	13,46%	13,79%	14,06%	12,88%	14,54%	14,43%	13,86%	13,86%	
dijous	15,20%	13,67%	13,07%	15,90%	14,94%	13,86%	13,70%	13,78%	14,36%	15,43%	14,66%	14,81%	14,48%	
divendres	16,05%	16,08%	16,21%	17,30%	15,95%	15,46%	15,36%	15,05%	16,03%	15,25%	15,30%	14,98%	15,74%	
dissabte	13,55%	13,97%	14,65%	15,13%	13,33%	14,68%	14,99%	14,81%	13,72%	14,42%	14,20%	14,28%	14,33%	
diumenge	11,36%	12,73%	13,90%	13,53%	13,29%	14,47%	15,07%	14,29%	14,25%	13,51%	12,57%	11,91%	13,43%	
VOLUM PESANTS PER DIA DE LA SETMANA														
dilluns	18,52%	17,87%	16,65%	20,70%	18,38%	15,35%	17,37%	17,10%	18,38%	17,90%	18,44%	21,03%	18,24%	
dimarts	16,04%	18,12%	19,30%	15,46%	18,29%	17,77%	17,38%	17,83%	17,80%	16,30%	19,27%	19,69%	17,70%	
dimecres	18,11%	18,19%	18,21%	12,58%	15,52%	17,55%	17,06%	17,30%	14,39%	18,29%	18,78%	16,35%	16,89%	
dijous	19,13%	16,41%	15,94%	19,73%	19,33%	18,29%	17,72%	15,64%	18,53%	19,15%	18,73%	16,79%	17,98%	
divendres	19,18%	19,18%	19,74%	21,08%	19,21%	19,40%	18,15%	18,31%	19,40%	17,24%	15,54%	16,11%	18,52%	
dissabte	5,92%	6,50%	6,14%	6,02%	5,42%	6,97%	7,21%	8,35%	6,73%	6,76%	5,52%	6,09%	6,49%	
diumenge	3,10%	3,74%	4,02%	4,44%	3,86%	4,68%	5,11%	5,47%	4,78%	4,36%	3,73%	3,93%	4,27%	
VOLUM PER LONGITUD														
2-6 m	93,75%	93,57%	93,75%	93,56%	93,26%	93,62%	93,53%	94,11%	93,53%	92,68%	93,72%	94,33%	93,61%	
6-X m	6,01%	6,04%	5,71%	6,04%	6,14%	5,51%	5,61%	4,95%	5,78%	6,69%	5,90%	5,33%	5,78%	
0-2 m	0,24%	0,39%	0,54%	0,40%	0,60%	0,87%	0,86%	0,93%	0,69%	0,62%	0,38%	0,34%	0,61%	
HORA PUNTA														
Dia	17	24	24	4	31	24	21	4	8	11	3	18		
Hora	08.00	18.00	18.00	08.00	18.00	18.00	19.00	19.00	18.00	18.00	18.00	08.00		
Volum	1,084	1,131	1,255	1,104	1,214	1,535	1,562	1,378	1,400	1,246	1,175	1,116		
HORES 30 - 50 - 100														
Hora 30	Data:	06-07			Hora:			11.00			Volum:			1,312
Hora 50	Data:	11-08			Hora:			18.00			Volum:			1,261
Hora 100	Data:	10-08			Hora:			10.00			Volum:			1,210
INDEX DE FIABILITAT														
IFA	86,77%													
VELOCITAT MITJANA PER SENTIT														
> Besalú												71,26	km/h	
> Palafrugell												70,93	km/h	
VELOCITAT MITJANA														
Velocitat												71,10	km/h	

Estació: 40660357 - Palol de Revardit_(C-66) (Permanent)											C-66 PK 35.5			
Carrils: 1-4											Data llista: 14/10/2020		Palol de Revardit_(C-66)	
2019	Gener	Febrer	Març	Abril	Maig	Juny	Juliol	Agost	Set.	Oct.	Nov.	Des.	IMD	
DIES AFORATS														
dies totals	19	28	31	30	31	30	31	31	28	23	30	29	341	
dl. a dv.	13	20	21	22	23	20	23	22	19	17	21	20	241	
dissabtes	3	4	5	4	4	5	4	5	4	3	5	4	50	
diumenges	3	4	5	4	4	5	4	4	5	3	4	5	50	
INTENSITATS MITJANES														
IMD	17,432	18,430	19,043	18,163	28,283	21,617	18,637	16,158	23,359	29,450	30,389	28,530	22,481	
IMD dl. a dv.	19,044	19,878	20,688	19,593	30,178	23,710	20,539	17,567	25,166	30,982	32,419	30,343	24,206	
IMD dissabtes	15,570	16,159	16,455	16,170	25,165	18,111	14,968	13,483	20,393	27,290	27,801	25,823	19,719	
IMD diumenges	11,235	13,467	13,405	13,008	21,926	14,658	12,800	11,789	17,291	23,950	22,822	22,176	16,570	
INTENSITATS MITJANES DE PESANTS														
IMD	1,028	1,037	1,082	1,007	1,978	1,298	1,042	858	1,494	2,172	2,090	1,815	1,411	
IMD dl. a dv.	1,353	1,357	1,422	1,316	2,396	1,700	1,367	1,120	1,952	2,833	2,727	2,355	1,829	
IMD dissabtes	262	296	277	284	1,127	357	267	238	418	596	569	559	432	
IMD diumenges	168	182	188	185	740	225	190	168	280	442	424	369	294	
FACTORS														
Factor L	1,2711	1,2177	1,1700	1,2354	0,8021	1,0209	1,1785	1,3779	0,9618	0,7813	0,7466	0,7977	1,0000	
Factor S													0,9285	
FACTORS PESANTS														
Factor L	1,3517	1,3484	1,2869	1,3901	0,7635	1,0761	1,3384	1,6333	0,9372	0,6458	0,6708	0,7769	1,0000	
Factor S													0,7710	
VOLUM PER SENTIT														
> Besalú	75,90%	78,72%	78,60%	79,04%	52,99%	69,81%	79,30%	81,24%	62,26%	50,35%	50,04%	50,04%	64,68%	
> Palafrugell	24,10%	21,28%	21,40%	20,96%	47,01%	30,19%	20,70%	18,76%	37,74%	49,65%	49,96%	49,96%	35,32%	
VOLUM PESANTS PER SENTIT														
> Besalú	87,64%	96,09%	95,99%	96,19%	52,51%	78,51%	96,10%	96,59%	64,87%	50,46%	48,51%	48,44%	69,76%	
> Palafrugell	12,36%	3,91%	4,01%	3,81%	47,49%	21,49%	3,90%	3,41%	35,13%	49,54%	51,49%	51,56%	30,24%	
VOLUM PER DIA DE LA SETMANA														
dilluns	15,95%	15,11%	15,02%	14,24%	15,73%	13,96%	15,49%	15,27%	15,83%	14,81%	15,05%	15,92%	15,21%	
dimarts	13,84%	15,40%	15,29%	16,11%	15,81%	15,46%	15,52%	15,40%	14,60%	13,13%	15,21%	15,54%	15,08%	
dimecres	14,39%	15,92%	15,47%	14,79%	14,34%	15,91%	16,11%	15,90%	12,95%	15,65%	14,98%	14,34%	15,07%	
dijous	17,81%	13,89%	15,41%	16,29%	14,99%	16,10%	15,40%	15,07%	16,38%	16,17%	15,40%	15,07%	15,69%	
divendres	15,92%	16,72%	16,36%	15,64%	15,40%	16,91%	16,20%	16,02%	17,14%	15,37%	15,54%	15,11%	16,01%	
dissabte	12,83%	12,52%	12,37%	12,70%	12,68%	11,97%	11,47%	11,92%	12,50%	13,24%	13,08%	12,93%	12,50%	
diumenge	9,26%	10,44%	10,08%	10,22%	11,05%	9,69%	9,81%	10,42%	10,60%	11,62%	10,74%	11,10%	10,41%	
VOLUM PESANTS PER DIA DE LA SETMANA														
dilluns	19,67%	19,17%	19,13%	17,48%	19,00%	16,30%	18,87%	19,49%	20,55%	19,30%	19,38%	21,64%	19,20%	
dimarts	16,58%	18,75%	18,40%	20,49%	18,58%	18,49%	18,52%	18,80%	17,12%	15,68%	19,49%	20,11%	18,41%	
dimecres	17,06%	19,50%	18,64%	18,56%	15,87%	19,48%	18,98%	19,46%	14,92%	19,12%	18,98%	17,06%	18,11%	
dijous	22,79%	16,56%	18,80%	20,27%	17,08%	19,73%	18,62%	16,87%	20,79%	19,69%	19,71%	18,31%	19,10%	
divendres	17,90%	19,45%	18,87%	16,53%	16,07%	19,59%	18,75%	18,65%	19,92%	19,42%	15,70%	15,57%	17,98%	
dissabte	3,66%	4,07%	3,66%	4,04%	8,09%	3,93%	3,67%	3,94%	4,02%	3,90%	3,86%	4,40%	4,24%	
diumenge	2,34%	2,50%	2,49%	2,62%	5,31%	2,48%	2,60%	2,79%	2,69%	2,89%	2,88%	2,91%	2,86%	
VOLUM PER LONGITUD														
2-6 m	92,93%	92,92%	92,87%	92,89%	91,48%	92,37%	92,37%	92,65%	92,25%	90,99%	92,05%	92,65%	92,22%	
6-X m	5,76%	5,63%	5,51%	5,63%	7,09%	5,79%	5,70%	5,29%	6,22%	7,54%	6,78%	6,23%	6,28%	
0-2 m	1,32%	1,45%	1,62%	1,48%	1,43%	1,84%	1,93%	2,06%	1,54%	1,48%	1,16%	1,11%	1,51%	
HORA PUNTA														
Dia	11	28	5	4	15	12	10	1	26	2	26	3		
Hora	18,00	08,00	08,00	08,00	08,00	18,00	18,00	18,00	08,00	08,00	08,00	08,00		
Volum	2,320	1,914	1,896	1,890	3,450	2,537	1,686	1,486	2,831	2,807	2,897	2,842		
HORES 30 - 50 - 100														
Hora 30	Data:	16-05			Hora:	18,00			Volum:	3,022				
Hora 50	Data:	11-12			Hora:	08,00			Volum:	2,828				
Hora 100	Data:	15-11			Hora:	08,00			Volum:	2,703				
INDEX DE FIABILITAT														
IFA	88,43%													
VELOCITAT MITJANA PER SENTIT														
> Besalú												98,01	km/h	
> Palafrugell												71,65	km/h	
VELOCITAT MITJANA														
Velocitat												84,83	km/h	

Estació: 40660517 - Serinyà_(C-66) (Permanent)												C-66 PK 51.425	
Carrils: 1-2		Data llista: 14/10/2020										Serinyà_(C-66)	
2019	Gener	Febrer	Març	Abril	Maig	Juny	Juliol	Agost	Set.	Oct.	Nov.	Des.	IMD
DIES AFORATS													
dies totals	31	28	31	30	24	30	31	31	30	23	24	19	332
dl. a dv.	23	20	21	22	18	20	23	22	21	17	16	13	236
dissabtes	4	4	5	4	3	5	4	5	4	3	4	3	48
diumenges	4	4	5	4	3	5	4	4	5	3	4	3	48
INTENSITATS MITJANES													
IMD	14,128	14,997	15,232	13,336	14,227	14,966	14,959	14,401	14,829	14,737	14,978	13,693	14,537
IMD dl. a dv.	15,075	15,525	15,874	14,287	14,818	15,840	15,899	15,165	15,522	15,049	15,541	14,217	15,222
IMD dissabtes	12,920	14,336	14,298	11,329	13,322	13,580	13,087	12,996	13,339	14,771	14,735	13,347	13,535
IMD diumenges	10,602	13,022	12,955	10,589	12,181	11,987	12,130	11,985	12,851	13,145	12,405	11,417	12,121
INTENSITATS MITJANES DE PESANTS													
IMD	1,072	1,101	1,123	965	1,047	1,059	1,085	896	1,049	1,131	1,081	866	1,039
IMD dl. a dv.	1,405	1,427	1,459	1,256	1,351	1,374	1,412	1,158	1,357	1,460	1,402	1,103	1,346
IMD dissabtes	288	331	332	278	329	328	314	281	323	353	322	343	318
IMD diumenges	189	240	233	195	244	214	223	196	239	265	236	202	223
FACTORS													
Factor L	1,0097	0,9805	0,9589	1,0655	1,0273	0,9610	0,9574	1,0038	0,9807	1,0115	0,9795	1,0707	1,0000
Factor S													0,9551
FACTORS PESANTS													
Factor L	0,9582	0,9435	0,9228	1,0717	0,9966	0,9798	0,9536	1,1623	0,9924	0,9225	0,9606	1,2209	1,0000
Factor S													0,7717
VOLUM PER SENTIT													
> Besalú	50,34%	50,25%	50,00%	55,15%	52,95%	49,93%	50,28%	50,31%	50,21%	49,89%	50,02%	50,03%	50,75%
> Palafrugell	49,66%	49,75%	50,00%	44,85%	47,05%	50,07%	49,72%	49,69%	49,79%	50,11%	49,98%	49,97%	49,25%
VOLUM PESANTS PER SENTIT													
> Besalú	48,76%	48,87%	48,41%	52,39%	50,80%	48,58%	49,15%	48,75%	48,83%	46,09%	48,48%	48,43%	48,99%
> Palafrugell	51,24%	51,13%	51,59%	47,61%	49,20%	51,42%	50,85%	51,25%	51,17%	53,91%	51,52%	51,57%	51,01%
VOLUM PER DIA DE LA SETMANA													
dilluns	15,07%	14,66%	14,58%	14,00%	15,20%	14,02%	14,83%	14,80%	14,74%	14,54%	14,74%	16,01%	14,77%
dimarts	14,12%	14,49%	14,40%	16,00%	15,36%	14,66%	14,75%	14,86%	14,71%	12,87%	14,50%	15,01%	14,63%
dimecres	15,49%	15,31%	14,85%	15,19%	13,78%	15,45%	15,43%	15,43%	13,66%	15,09%	14,80%	12,38%	14,75%
dijous	15,51%	13,88%	14,89%	16,26%	14,44%	15,30%	15,13%	14,78%	15,43%	15,70%	14,85%	14,73%	15,08%
divendres	16,05%	15,61%	15,67%	15,10%	15,67%	16,16%	15,81%	15,34%	16,24%	14,75%	15,21%	16,16%	15,63%
dissabte	13,05%	13,66%	13,44%	12,12%	13,35%	12,96%	12,48%	12,89%	12,84%	14,32%	14,07%	13,85%	13,26%
diumenge	10,71%	12,40%	12,17%	11,33%	12,20%	11,44%	11,57%	11,89%	12,37%	12,74%	11,85%	11,85%	11,88%
VOLUM PESANTS PER DIA DE LA SETMANA													
dilluns	20,33%	20,19%	19,21%	17,79%	20,50%	16,24%	19,39%	20,09%	19,52%	19,34%	19,89%	22,53%	19,60%
dimarts	16,28%	18,33%	18,18%	21,17%	20,15%	18,65%	18,43%	18,47%	18,37%	15,70%	19,65%	19,66%	18,55%
dimecres	19,21%	19,12%	18,69%	18,39%	15,45%	19,59%	19,13%	18,93%	15,83%	18,38%	19,25%	12,13%	17,86%
dijous	19,32%	16,69%	19,08%	20,22%	17,81%	19,00%	18,43%	16,45%	19,90%	18,66%	19,30%	16,86%	18,44%
divendres	18,52%	18,27%	17,68%	15,40%	18,36%	19,21%	17,53%	18,50%	18,71%	20,20%	14,62%	20,02%	18,02%
dissabte	3,82%	4,29%	4,21%	4,13%	4,44%	4,43%	4,15%	4,46%	4,41%	4,41%	4,21%	5,54%	4,37%
diumenge	2,52%	3,11%	2,95%	2,90%	3,30%	2,89%	2,95%	3,11%	3,26%	3,31%	3,08%	3,27%	3,06%
VOLUM PER LONGITUD													
2-6 m	92,01%	92,15%	92,18%	91,57%	91,28%	91,92%	91,42%	92,56%	92,06%	91,23%	92,61%	93,34%	91,99%
6-X m	7,76%	7,34%	7,13%	7,35%	7,59%	6,79%	7,42%	6,20%	6,98%	7,85%	6,90%	6,16%	7,15%
0-2 m	0,22%	0,51%	0,69%	1,08%	1,14%	1,28%	1,16%	1,24%	0,96%	0,92%	0,49%	0,49%	0,86%
HORA PUNTA													
Dia	15	6	25	1	29	19	31	14	30	13	2	19	
Hora	08.00	08.00	07.00	06.00	08.00	08.00	17.00	17.00	07.00	17.00	18.00	08.00	
Volum	1,388	1,406	1,422	1,368	1,353	1,347	1,254	1,246	1,377	1,396	1,407	1,335	
HORES 30 - 50 - 100													
Hora 30	Data:	22-02			Hora:	07.00				Volum:	1,369		
Hora 50	Data:	23-09			Hora:	07.00				Volum:	1,354		
Hora 100	Data:	18-01			Hora:	07.00				Volum:	1,326		
INDEX DE FIABILITAT													
IFA	87,25%												
VELOCITAT MITJANA PER SENTIT													
> Besalú												70,96	km/h
> Palafrugell												71,57	km/h
VELOCITAT MITJANA													
Velocitat												71,26	km/h

Informe anual estació ETD B22 N-141c 6+933 (Perm.) (N-141c, pk=6.93). Any 2019

Data de l'informe: 02/03/2020

Carrils: 1+1 (Manresa / Navarcles)

2019	Gener	Febrer	Març	Abril	Maig	Juny	Juliol	Agost	Set.	Oct.	Nov.	Des.	Total
DIES AFORATS													
dies totals	0	0	14	20	23	11	20	24	29	30	30	31	232
dl. a dv.	0	0	11	15	17	7	16	16	20	22	21	22	167
dissabtes	0	0	2	3	3	2	1	4	4	4	5	4	32
diumenges	0	0	1	2	3	2	3	4	5	4	4	5	33
INTENSITATS MITJANES													
IMD	NA	NA	14.258	13.181	14.242	12.364	7.043	5.726	7.066	7.182	6.987	6.651	9.470
dill-div	NA	NA	15.425	13.886	15.499	13.550	7.761	6.139	7.625	7.801	7.534	7.071	10.229
dissabtes	NA	NA	12.575	11.890	12.458	11.270	5.863	5.160	6.311	6.377	6.254	6.385	8.454
diumenges	NA	NA	10.109	10.946	9.739	7.528	4.632	4.227	5.025	4.892	4.987	4.816	6.690
INTENSITATS MITJANES DE PESANTS													
IMD	NA	NA	787	695	797	768	434	277	373	388	372	319	521
dill-div	NA	NA	1.011	872	1.032	989	562	350	480	499	483	404	668
dissabtes	NA	NA	267	252	255	305	129	121	130	128	116	139	184
diumenges	NA	NA	187	254	165	125	101	72	85	91	76	73	123
FACTORS													
Factor L	NA	NA	0,6631	0,7366	0,6600	0,7549	1,3180	1,6664	1,3416	1,3113	1,3578	1,4467	1,0000
Factor S	NA	NA	1,3939	1,2886	1,3923	1,2088	0,6885	0,5598	0,6907	0,7021	0,6831	0,6502	0,9258
FACTORS PESANTS													
Factor L	NA	NA	0,6607	0,7659	0,6474	0,6753	1,1886	1,9106	1,3925	1,3387	1,3837	1,6538	1,0000
Factor S	NA	NA	1,1781	1,0408	1,1931	1,1498	0,6502	0,4151	0,5589	0,5804	0,5573	0,4770	0,7799
VOLUM PER SENTIT (%)													
Manresa	NA	NA	51,72	51,93	51,79	61,04	98,42	100	100	100	100	100	78,52
Navarcles	NA	NA	48,28	48,07	48,21	38,96	1,58	0	0	0	0	0	21,48
VOLUM PESANTS PER SENTIT (%)													
Manresa	NA	NA	51,97	53,09	52,55	55,98	89,13	100	100	100	100	100	76,93
Navarcles	NA	NA	48,03	46,91	47,45	44,02	10,87	0	0	0	0	0	23,07
VOLUM PER DIA DE LA SETMANA (%)													
dilluns	NA	NA	NA	13,55	15,11	14,97	15,14	15,04	14,93	15,12	15,14	15,70	13,89
dimarts	NA	NA	17,88	16,58	15,39	21,18	15,49	15,11	15,72	15,70	15,46	15,43	16,12
dimecres	NA	NA	17,78	14,75	15,50	20,73	15,26	15,63	13,35	15,56	15,71	14,57	15,60
dijous	NA	NA	18,32	16,00	15,74	NA	15,74	14,83	16,30	16,06	15,75	15,27	15,41
divendres	NA	NA	19,16	14,47	15,96	17,40	17,03	16,01	16,69	15,11	14,98	14,94	15,78
dissabte	NA	NA	14,89	12,84	12,52	15,42	11,92	12,86	12,81	12,70	12,77	13,74	12,95
diumenge	NA	NA	11,97	11,82	9,79	10,30	9,42	10,53	10,20	9,74	10,19	10,36	10,25
VOLUM PESANTS PER DIA DE LA SETMANA (%)													
dilluns	NA	NA	NA	15,56	17,72	20,32	18,82	17,67	18,70	18,02	18,47	19,75	16,95
dimarts	NA	NA	22,17	20,50	18,75	22,39	16,41	18,66	19,09	19,13	19,34	18,97	19,12
dimecres	NA	NA	22,40	18,10	19,65	26,04	18,43	19,14	14,12	19,04	19,69	17,25	19,16
dijous	NA	NA	22,32	19,80	18,26	NA	17,22	16,28	19,70	19,55	19,22	18,61	18,01
divendres	NA	NA	23,01	15,73	18,11	21,36	21,37	18,37	20,09	16,16	15,96	15,90	18,15
dissabte	NA	NA	5,94	5,13	4,56	7,01	4,35	6,19	5,02	4,74	4,41	6,25	5,16
diumenge	NA	NA	4,16	5,17	2,95	2,88	3,41	3,69	3,29	3,36	2,91	3,27	3,45
VOLUM PER LONGITUD (%)													
0-6 m	NA	NA	94,48	94,73	94,4	93,79	93,83	95,16	94,72	94,6	94,67	95,21	94,5
6-X m	NA	NA	5,52	5,27	5,6	6,21	6,17	4,84	5,28	5,4	5,33	4,79	5,5
HORA PUNTA													
Dia	NA	NA	8	4	10	7	5	30	26	29	7	20	
Hora	NA	NA	17	19	14	17	13	17	8	8	8	17	
Volum	NA	NA	1.208	1.836	1.246	1.225	704	543	748	736	724	739	
HORA PUNTA SENTIT Manresa													
Dia	NA	NA	5	4	2	4	1	30	26	29	7	20	
Hora	NA	NA	8	19	8	8	8	17	8	8	8	17	
Volum	NA	NA	754	948	758	713	669	543	748	736	724	739	
HORA PUNTA SENTIT Navarcles													
Dia	NA	NA	21	4	14	5	5	1	1	1	1	1	
Hora	NA	NA	19	19	19	19	13	0	0	0	0	0	
Volum	NA	NA	670	888	661	637	238	0	0	0	0	0	

Estació: 41520268 - Granollers sud_(N-152a) (Permanent)

N-152a PK 26.22

Carrils: 1-2

Data llista: 14/10/2020

Granollers sud_(N-152a)

2019	Gener	Febrer	Març	Abril	Maig	Juny	Juliol	Agost	Set.	Oct.	Nov.	Des.	IMD		
DIES AFORATS															
dies totals	21	28	31	30	31	30	31	31	30	24	30	29	346		
dl. a dv.	17	20	21	22	23	20	23	22	21	18	21	20	248		
dissabtes	2	4	5	4	4	5	4	5	4	3	5	4	49		
diumenges	2	4	5	4	4	5	4	4	5	3	4	5	49		
INTENSITATS MITJANES															
IMD	33,725	41,341	42,795	34,071	36,150	45,015	45,948	36,260	44,523	40,124	37,776	34,960	39,364		
IMD dl. a dv.	37,146	46,331	47,682	37,840	40,014	49,440	51,199	39,661	49,170	44,468	41,959	38,007	43,474		
IMD dissabtes	30,465	32,719	35,261	27,956	29,167	38,364	36,294	30,798	37,166	32,946	31,562	30,648	32,873		
IMD diumenges	19,881	25,010	25,893	21,343	23,815	29,539	29,349	24,721	28,650	25,583	23,078	24,041	25,226		
INTENSITATS MITJANES															
IMD	1,812	2,287	2,321	1,730	1,919	2,268	2,451	1,756	2,241	2,135	2,059	1,761	2,060		
IMD dl. a dv.	2,373	3,028	3,065	2,272	2,465	2,970	3,220	2,281	2,919	2,827	2,721	2,297	2,697		
IMD dissabtes	530	542	596	479	547	630	662	513	682	477	505	520	557		
IMD diumenges	283	324	326	272	564	398	393	374	412	329	301	319	358		
FACTORS															
Factor L	1,1704	0,9383	0,9117	1,1489	1,0865	0,8793	0,8491	1,0961	0,8842	0,9776	1,0361	1,1438	1,0000		
Factor S													0,9052		
FACTORS PESANTS															
Factor L	1,1362	0,8906	0,8799	1,1868	1,0940	0,9079	0,8375	1,1823	0,9239	0,9538	0,9911	1,1738	1,0000		
Factor S													0,7628		
VOLUM PER SENTIT															
> Granollers	59,82%	55,35%	54,10%	46,74%	38,54%	52,02%	50,84%	50,10%	49,94%	55,92%	60,35%	60,83%	52,53%		
> Barcelona	40,18%	44,65%	45,90%	53,26%	61,46%	47,98%	49,16%	49,90%	50,06%	44,08%	39,65%	39,17%	47,47%		
VOLUM PESANTS PER SENTIT															
> Granollers	59,69%	58,30%	57,63%	50,73%	49,50%	57,50%	56,47%	56,34%	55,20%	59,53%	60,88%	61,33%	56,82%		
> Barcelona	40,31%	41,70%	42,37%	49,27%	50,50%	42,50%	43,53%	43,66%	44,80%	40,47%	39,12%	38,67%	43,18%		
VOLUM PER DIA DE LA SETMANA															
dilluns	17,88%	15,82%	15,75%	15,53%	16,11%	14,18%	15,53%	15,73%	16,61%	15,67%	15,86%	16,63%	15,95%		
dimarts	12,76%	16,03%	15,71%	17,58%	16,51%	15,31%	15,68%	14,90%	15,47%	16,66%	16,30%	16,53%	15,79%		
dimecres	17,33%	16,09%	15,74%	15,33%	15,01%	16,25%	15,88%	15,73%	14,09%	16,21%	16,26%	14,33%	15,72%		
dijous	18,81%	15,97%	16,20%	16,49%	15,90%	16,16%	16,24%	15,76%	16,50%	15,80%	16,20%	14,68%	16,25%		
divendres	11,92%	16,14%	16,17%	14,34%	15,58%	16,55%	16,28%	15,98%	16,17%	14,75%	14,78%	15,49%	15,37%		
dissabte	12,89%	11,31%	11,78%	11,76%	11,50%	12,18%	11,27%	12,15%	11,95%	11,77%	11,90%	12,52%	11,92%		
diumenge	8,41%	8,64%	8,65%	8,98%	9,39%	9,37%	9,11%	9,75%	9,21%	9,14%	8,70%	9,82%	9,11%		
VOLUM PESANTS PER DIA DE LA SETMANA															
dilluns	22,40%	18,78%	18,75%	17,90%	19,74%	15,26%	18,53%	18,78%	19,83%	19,24%	19,80%	22,35%	19,31%		
dimarts	13,27%	19,41%	19,26%	22,04%	20,44%	19,61%	18,59%	18,90%	19,36%	20,32%	19,86%	20,51%	19,26%		
dimecres	21,03%	19,20%	18,71%	19,00%	16,71%	19,57%	18,63%	18,82%	15,29%	19,30%	19,75%	17,34%	18,64%		
dijous	22,85%	18,82%	19,21%	20,03%	18,36%	20,01%	19,39%	18,20%	19,60%	20,13%	19,83%	18,07%	19,57%		
divendres	14,09%	18,39%	18,40%	14,79%	16,55%	19,07%	18,71%	18,09%	18,92%	15,56%	15,21%	14,92%	16,90%		
dissabte	4,15%	3,39%	3,66%	3,97%	4,04%	3,97%	3,86%	4,17%	4,36%	3,22%	3,47%	4,22%	3,87%		
diumenge	2,22%	2,02%	2,01%	2,26%	4,17%	2,51%	2,29%	3,04%	2,64%	2,22%	2,07%	2,59%	2,50%		
VOLUM PER LONGITUD															
2-6 m	89,85%	90,53%	91,11%	91,23%	91,37%	90,38%	90,59%	90,73%	90,66%	90,35%	89,64%	90,10%	90,57%		
6-X m	5,73%	5,53%	5,28%	5,15%	5,40%	4,86%	5,44%	4,82%	4,99%	5,46%	5,38%	4,95%	5,23%		
0-2 m	4,42%	3,94%	3,61%	3,63%	3,23%	4,76%	3,98%	4,46%	4,35%	4,19%	4,98%	4,95%	4,20%		
HORA PUNTA															
Dia	25	15	29	12	28	10	1	1	3	2	29	20			
Hora	13,00	13,00	07,00	14,00	14,00	13,00	14,00	18,00	17,00	17,00	14,00	14,00			
Volum	3,760	3,784	3,744	3,705	3,736	3,733	3,725	3,449	3,732	3,625	3,707	3,653			
HORES 30 - 50 - 100															
Hora 30	Data:	01-07			Hora:	14,00				Volum:	3,725				
Hora 50	Data:	28-11			Hora:	14,00				Volum:	3,686				
Hora 100	Data:	17-12			Hora:	15,00				Volum:	3,628				
INDEX DE FIABILITAT															
IFA	89,85%														
VELOCITAT MITJANA PER SENTIT															
> Granollers													70,73	km/h	
> Barcelona													65,63	km/h	
VELOCITAT MITJANA															
Velocitat														68,18	km/h

Estació: 42300221 - Font Fangar_(N-230b) (Permanent)												N-230b PK 22.13				
Carrils: 1-2		Data llista: 14/10/2020										Font Fangar_(N-230b)				
2019	Gener	Febrer	Març	Abril	Maig	Juny	Juliol	Agost	Set.	Oct.	Nov.	Des.	IMD			
DIES AFORATS																
dies totals	31	28	31	30	31	30	31	31	30	26	27	29	355			
dl. a dv.	23	20	21	22	23	20	23	22	21	19	20	20	254			
dissabtes	4	4	5	4	4	5	4	5	4	4	4	4	51			
diumenges	4	4	5	4	4	5	4	4	5	3	3	5	50			
INTENSITATS MITJANES																
IMD	915	978	1,074	1,338	1,149	1,299	1,405	1,779	1,283	1,224	1,010	1,050	1,210			
IMD dl. a dv.	942	961	1,037	1,278	1,108	1,231	1,323	1,741	1,238	1,131	1,005	1,019	1,169			
IMD dissabtes	819	959	1,114	1,512	1,190	1,359	1,385	1,733	1,264	1,341	954	1,121	1,234			
IMD diumenges	879	1,081	1,220	1,463	1,317	1,579	1,838	2,014	1,526	1,571	1,089	1,132	1,390			
INTENSITATS MITJANES DE PESANTS																
IMD	128	124	132	149	141	141	127	128	156	137	133	106	133			
IMD dl. a dv.	163	160	165	180	173	170	157	154	192	168	165	125	164			
IMD dissabtes	34	38	58	83	73	74	58	73	71	70	54	69	63			
IMD diumenges	46	33	45	58	51	61	48	51	59	47	56	48	50			
FACTORS																
Factor L	1,2417	1,2162	1,1276	0,9146	1,0552	0,9496	0,8837	0,6717	0,9445	1,0340	1,1628	1,1472	1,0000			
Factor S													1,0349			
FACTORS PESANTS																
Factor L	1,0058	1,0256	0,9969	0,9129	0,9511	0,9650	1,0444	1,0649	0,8548	0,9789	0,9951	1,3166	1,0000			
Factor S													0,8129			
VOLUM PER SENTIT																
> Xerta	51,98%	50,87%	50,55%	50,63%	50,60%	51,62%	50,41%	51,06%	50,84%	50,77%	50,40%	50,23%	50,83%			
> El Pinell de Br	48,02%	49,13%	49,45%	49,37%	49,40%	48,38%	49,59%	48,94%	49,16%	49,23%	49,60%	49,77%	49,17%			
VOLUM PESANTS PER SENTIT																
> Xerta	52,92%	53,46%	52,88%	53,30%	52,76%	53,35%	50,93%	52,41%	52,12%	53,41%	53,83%	52,54%	52,81%			
> El Pinell de Br	47,08%	46,54%	47,12%	46,70%	47,24%	46,65%	49,07%	47,59%	47,88%	46,59%	46,17%	47,46%	47,19%			
VOLUM PER DIA DE LA SETMANA																
dilluns	15,07%	13,85%	14,17%	14,43%	13,44%	14,20%	13,39%	14,64%	13,64%	12,36%	12,81%	14,73%	13,91%			
dimarts	12,86%	12,99%	13,49%	12,75%	12,35%	12,04%	12,24%	12,32%	13,04%	10,87%	13,52%	12,97%	12,59%			
dimecres	14,17%	13,45%	11,07%	11,87%	13,54%	11,54%	12,41%	13,93%	12,45%	11,23%	13,05%	11,10%	12,51%			
dijous	14,27%	13,38%	13,40%	13,73%	13,46%	13,53%	12,28%	13,59%	12,99%	13,09%	14,13%	14,11%	13,50%			
divendres	17,29%	16,54%	16,61%	15,46%	15,94%	16,39%	17,10%	15,36%	16,82%	18,37%	17,60%	16,43%	16,64%			
dissabte	12,70%	14,01%	14,92%	16,14%	14,84%	14,94%	14,00%	13,95%	14,07%	15,69%	13,49%	15,26%	14,49%			
diumenge	13,64%	15,79%	16,34%	15,62%	16,42%	17,36%	18,58%	16,21%	16,99%	18,38%	15,40%	15,41%	16,36%			
VOLUM PESANTS PER DIA DE LA SETMANA																
dilluns	19,23%	17,73%	19,31%	16,08%	18,69%	14,00%	16,15%	17,95%	18,75%	19,95%	14,63%	18,60%	17,57%			
dimarts	15,56%	19,23%	18,25%	17,80%	18,42%	16,84%	17,97%	17,14%	16,82%	16,18%	19,88%	20,52%	17,86%			
dimecres	18,58%	18,31%	13,93%	17,57%	14,61%	16,94%	15,88%	17,17%	14,59%	15,46%	14,18%	13,47%	15,91%			
dijous	18,11%	18,02%	19,17%	17,98%	18,57%	18,61%	17,93%	16,50%	17,64%	17,20%	18,49%	15,29%	17,78%			
divendres	19,54%	18,62%	18,21%	17,12%	17,30%	19,93%	20,27%	17,46%	20,22%	19,02%	21,14%	16,34%	18,74%			
dissabte	3,82%	4,33%	6,29%	7,92%	7,32%	7,46%	6,49%	8,11%	6,52%	7,27%	5,73%	9,28%	6,73%			
diumenge	5,15%	3,76%	4,84%	5,52%	5,10%	6,23%	5,32%	5,67%	5,46%	4,92%	5,96%	6,51%	5,40%			
VOLUM PER LONGITUD																
2-6 m	84,45%	85,34%	86,11%	87,19%	85,42%	87,50%	89,30%	91,23%	85,26%	86,86%	85,41%	88,30%	87,20%			
6-X m	14,34%	12,73%	11,89%	11,29%	12,57%	10,38%	9,33%	7,20%	11,93%	11,44%	13,54%	9,86%	11,03%			
0-2 m	1,21%	1,93%	2,01%	1,53%	2,01%	2,12%	1,37%	1,57%	2,80%	1,70%	1,05%	1,84%	1,77%			
HORA PUNTA																
Dia	1	24	3	22	5	27	28	18	22	25	17	8				
Hora	12.00	18.00	17.00	12.00	17.00	12.00	18.00	11.00	17.00	18.00	17.00	17.00				
Volum	136	141	150	317	166	211	232	240	227	322	156	177				
HORES 30 - 50 - 100																
Hora 30	Data:	09-06					Hora:					18.00		Volum:		204
Hora 50	Data:	14-08					Hora:					11.00		Volum:		188
Hora 100	Data:	12-07					Hora:					18.00		Volum:		168
INDEX DE FIABILITAT																
IFA	92,59%															
VELOCITAT MITJANA PER SENTIT																
> Xerta													76,42	km/h		
> El Pinell de Br													80,10	km/h		
VELOCITAT MITJANA																
Velocitat													78,26	km/h		

Estació: 43300181 - Horta de Sant Joan_(T-330) (Permanent)												T-330 PK 17.79			
Carrils: 1-2		Data llista: 14/10/2020						Horta de Sant Joan_(T-330)							
2019	Gener	Febrer	Març	Abril	Maig	Juny	Juliol	Agost	Set.	Oct.	Nov.	Des.	IMD		
DIES AFORATS															
dies totals	31	28	31	30	31	30	31	31	30	23	30	29	355		
dl. a dv.	23	20	21	22	23	20	23	22	21	17	21	20	253		
dissabtes	4	4	5	4	4	5	4	5	4	3	5	4	51		
diumenges	4	4	5	4	4	5	4	4	5	3	4	5	51		
INTENSITATS MITJANES															
IMD	895	967	1,076	1,370	1,222	1,327	1,452	1,881	1,312	1,192	1,123	1,069	1,242		
IMD dl. a dv.	922	941	1,019	1,286	1,118	1,238	1,357	1,850	1,260	1,095	1,053	1,030	1,182		
IMD dissabtes	830	990	1,183	1,616	1,609	1,450	1,490	1,832	1,336	1,405	1,219	1,183	1,351		
IMD diumenges	823	1,077	1,252	1,542	1,358	1,650	1,886	2,087	1,549	1,461	1,374	1,151	1,432		
INTENSITATS MITJANES DE PESANTS															
IMD	101	104	107	125	118	126	123	135	125	109	109	100	115		
IMD dl. a dv.	125	132	128	146	141	148	150	163	150	129	129	119	139		
IMD dissabtes	38	33	56	83	76	80	62	75	70	70	62	63	64		
IMD diumenges	45	32	51	59	47	62	46	55	57	47	57	41	50		
FACTORS															
Factor L	1,2819	1,2562	1,1602	0,9192	1,0578	0,9547	0,8710	0,6389	0,9385	1,0791	1,1224	1,1476	1,0000		
Factor S													1,0505		
FACTORS PESANTS															
Factor L	1,1074	1,0486	1,0794	0,9467	0,9800	0,9344	0,9229	0,8477	0,9243	1,0709	1,0706	1,1640	1,0000		
Factor S													0,8324		
VOLUM PER SENTIT															
> Prat del Compte	50,00%	51,35%	51,60%	50,65%	53,72%	51,34%	51,65%	50,99%	51,73%	51,86%	51,23%	52,20%	51,52%		
> Arnes	50,00%	48,65%	48,40%	49,35%	46,28%	47,81%	46,23%	48,35%	48,27%	48,14%	48,77%	47,80%	48,48%		
VOLUM PESANTS PER SENTIT															
> Prat del Compte	52,46%	52,29%	51,87%	52,01%	52,19%	52,33%	53,77%	53,44%	54,27%	52,26%	53,92%	54,56%	52,96%		
> Arnes	47,54%	47,71%	48,13%	47,99%	47,81%	47,67%	46,23%	46,56%	45,73%	47,74%	46,08%	45,44%	47,04%		
VOLUM PER DIA DE LA SETMANA															
dilluns	14,35%	13,52%	13,58%	13,91%	12,53%	14,26%	13,00%	14,48%	13,43%	12,19%	12,71%	14,41%	13,54%		
dimarts	14,12%	12,66%	13,38%	12,25%	11,49%	12,15%	12,41%	12,38%	13,06%	10,18%	12,14%	12,45%	12,38%		
dimecres	14,03%	13,39%	11,05%	11,90%	13,14%	11,67%	12,35%	14,21%	12,45%	12,33%	11,73%	11,29%	12,50%		
dijous	14,21%	13,28%	13,08%	13,54%	12,50%	12,35%	12,23%	13,83%	13,12%	14,68%	12,36%	13,88%	13,30%		
divendres	17,02%	16,64%	16,37%	15,53%	15,49%	16,21%	16,96%	15,27%	16,55%	16,41%	17,72%	16,79%	16,40%		
dissabte	13,19%	14,62%	15,81%	16,83%	18,89%	15,61%	14,58%	13,94%	14,53%	16,78%	15,67%	15,81%	15,50%		
diumenge	13,08%	15,90%	16,74%	16,06%	15,94%	17,76%	18,46%	15,89%	16,86%	17,44%	17,67%	15,38%	16,45%		
VOLUM PESANTS PER DIA DE LA SETMANA															
dilluns	18,00%	18,31%	17,78%	14,93%	19,05%	13,73%	15,81%	18,10%	18,13%	16,44%	16,12%	18,23%	17,03%		
dimarts	16,54%	18,45%	17,42%	16,21%	15,98%	17,05%	17,36%	16,08%	17,55%	14,18%	18,70%	19,02%	17,01%		
dimecres	17,59%	16,66%	14,17%	17,64%	14,66%	15,91%	16,51%	18,13%	13,95%	17,62%	14,55%	14,66%	16,05%		
dijous	17,67%	17,93%	18,05%	18,15%	17,62%	18,43%	18,06%	16,42%	17,38%	18,50%	17,36%	16,30%	17,65%		
divendres	18,60%	19,59%	18,27%	16,87%	17,96%	18,83%	19,73%	17,52%	18,41%	17,99%	17,68%	16,87%	18,17%		
dissabte	5,28%	4,58%	7,53%	9,42%	9,09%	9,02%	7,23%	7,95%	8,03%	9,12%	8,06%	9,01%	7,88%		
diumenge	6,31%	4,48%	6,78%	6,77%	5,63%	7,02%	5,30%	5,80%	6,56%	6,16%	7,52%	5,92%	6,22%		
VOLUM PER LONGITUD															
2-6 m	84,51%	84,40%	85,39%	87,41%	82,03%	86,41%	87,52%	89,35%	85,89%	86,64%	86,69%	86,91%	86,33%		
6-X m	11,52%	10,72%	9,62%	9,26%	9,95%	9,12%	8,69%	7,20%	9,40%	9,36%	9,66%	9,13%	9,28%		
0-2 m	3,96%	4,88%	5,00%	3,34%	8,02%	4,47%	3,79%	3,45%	4,72%	4,00%	3,65%	3,96%	4,39%		
HORA PUNTA															
Dia	1	24	3	22	25	24	28	18	22	13	3	6			
Hora	12,00	18,00	17,00	12,00	11,00	11,00	18,00	11,00	17,00	17,00	11,00	13,00			
Volum	140	130	169	317	290	212	216	265	205	203	276	198			
HORES 30 - 50 - 100															
Hora 30	Data:	16-08			Hora:	12,00				Volum:	216				
Hora 50	Data:	25-08			Hora:	19,00				Volum:	205				
Hora 100	Data:	14-08			Hora:	17,00				Volum:	182				
INDEX DE FIABILITAT															
IFA	91,84%														
VELOCITAT MITJANA PER SENTIT															
> Prat del Compte													71,78	km/h	
> Arnes													73,47	km/h	
VELOCITAT MITJANA															
Velocitat														72,62	km/h

4.2 Estacions primàries

Estació: 21240408 - Castellar del Vallès_(B-124) (Primària)											B-124 PK 2.975		
Carrils: 1-2	Data llista: 14/10/2020										Castellar del Vallès_(B-124)		
2019	Gener	Febrer	Març	Abril	Maig	Juny	Juliol	Agost	Set.	Oct.	Nov.	Des.	IMD
DIES AFORATS													
dies totals	7	7	7	7	7	7	7	7	7	7	7	7	42
dl. a dv.	5	5	5	5	5	5	5	5	5	5	5	5	30
dissabtes	1	1	1	1	1	1	1	1	1	1	1	1	6
diumenges	1	1	1	1	1	1	1	1	1	1	1	1	6
INTENSITATS MITJANES													
IMD	28,910	29,571	30,010	30,010	29,104	27,499	29,104	27,499	29,922	29,922	29,922	29,174	29,174
IMD dl. a dv.	32,211	33,163	33,390	33,390	33,034	30,892	33,034	30,892	33,507	33,507	33,507	32,708	32,708
IMD dissabtes	21,446	23,484	23,301	23,301	21,435	20,961	21,435	20,961	23,724	23,724	23,724	22,485	22,485
IMD diumenges	19,870	17,694	19,821	19,821	17,118	17,073	17,118	17,073	18,196	18,196	18,196	18,225	18,225
INTENSITATS MITJANES DE PESANTS													
IMD	1,209	1,491	1,455	1,455	1,331	1,447	1,331	1,447	1,506	1,506	1,506	1,406	1,406
IMD dl. a dv.	1,587	1,961	1,913	1,913	1,746	1,897	1,746	1,897	1,975	1,975	1,975	1,842	1,842
IMD dissabtes	359	406	412	412	379	433	379	433	448	448	448	408	408
IMD diumenges	166	229	208	208	213	215	213	215	219	219	219	209	209
FACTORS													
Factor L	1,0154	0,9863	0,9796	0,9796	0,9901	1,0588	0,9901	1,0588	0,9762	0,9762	0,9762	1,0000	1,0000
Factor S												0,8921	0,8921
FACTORS PESANTS													
Factor L	1,1606	0,9394	0,9628	0,9628	1,0552	0,9712	1,0552	0,9712	0,9326	0,9326	0,9326	1,0000	1,0000
Factor S												0,7622	0,7622
VOLUM PER SENTIT													
> Castellar del V	50,01%	50,14%	50,04%	50,04%	50,09%	49,92%	50,09%	49,92%	49,90%	49,90%	49,90%	50,02%	50,02%
> Sabadell	49,99%	49,86%	49,96%	49,96%	49,91%	50,08%	49,91%	50,08%	50,10%	50,10%	50,10%	49,98%	49,98%
VOLUM PESANTS PER SENTIT													
> Castellar del V	50,43%	50,71%	51,23%	51,23%	49,85%	50,52%	49,85%	50,52%	50,59%	50,59%	50,59%	50,57%	50,57%
> Sabadell	49,57%	49,29%	48,77%	48,77%	50,15%	49,48%	50,15%	49,48%	49,41%	49,41%	49,41%	49,43%	49,43%
VOLUM PER DIA DE LA SETMANA													
dilluns	15,31%	15,55%	15,78%	15,78%	15,55%	12,09%	15,55%	12,09%	15,68%	15,68%	15,68%	14,90%	14,90%
dimarts	16,10%	15,89%	15,81%	15,81%	15,90%	16,77%	15,90%	16,77%	15,69%	15,69%	15,69%	16,03%	16,03%
dimecres	16,23%	16,16%	15,91%	15,91%	16,46%	16,80%	16,46%	16,80%	16,02%	16,02%	16,02%	16,25%	16,25%
dijous	16,39%	16,31%	16,07%	16,07%	16,66%	16,90%	16,66%	16,90%	16,06%	16,06%	16,06%	16,39%	16,39%
divendres	15,56%	16,20%	15,90%	15,90%	16,50%	17,68%	16,50%	17,68%	16,54%	16,54%	16,54%	16,38%	16,38%
dissabte	10,60%	11,35%	11,09%	11,09%	10,52%	10,89%	10,52%	10,89%	11,33%	11,33%	11,33%	10,99%	10,99%
diumenge	9,82%	8,55%	9,44%	9,44%	8,40%	8,87%	8,40%	8,87%	8,69%	8,69%	8,69%	8,94%	8,94%
VOLUM PESANTS PER DIA DE LA SETMANA													
dilluns	18,59%	18,79%	19,50%	19,50%	17,55%	15,31%	17,55%	15,31%	18,67%	18,67%	18,67%	17,94%	17,94%
dimarts	19,03%	18,83%	19,08%	19,08%	19,66%	18,83%	19,66%	18,83%	18,55%	18,55%	18,55%	19,02%	19,02%
dimecres	19,22%	18,68%	18,72%	18,72%	19,05%	19,73%	19,05%	19,73%	19,03%	19,03%	19,03%	19,06%	19,06%
dijous	19,21%	19,25%	18,59%	18,59%	18,67%	19,57%	18,67%	19,57%	18,98%	18,98%	18,98%	19,03%	19,03%
divendres	17,74%	18,36%	18,03%	18,03%	18,72%	20,16%	18,72%	20,16%	18,44%	18,44%	18,44%	18,54%	18,54%
dissabte	4,24%	3,89%	4,05%	4,05%	4,07%	4,27%	4,07%	4,27%	4,25%	4,25%	4,25%	4,12%	4,12%
diumenge	1,96%	2,19%	2,04%	2,04%	2,29%	2,12%	2,29%	2,12%	2,08%	2,08%	2,08%	2,12%	2,12%
VOLUM PER LONGITUD													
2-6 m	94,97%	93,16%	94,09%	94,09%	94,13%	92,64%	94,13%	92,64%	93,27%	93,27%	93,27%	93,72%	93,72%
6-X m	4,18%	5,04%	4,85%	4,85%	4,57%	5,26%	4,57%	5,26%	5,03%	5,03%	5,03%	4,82%	4,82%
0-2 m	0,85%	1,80%	1,06%	1,06%	1,29%	2,10%	1,29%	2,10%	1,70%	1,70%	1,70%	1,46%	1,46%
HORA PUNTA													
Dia	10	8	8	8	5	6	5	6	8	8	8	8	8
Hora	07.00	14.00	07.00	07.00	14.00	14.00	14.00	14.00	14.00	14.00	14.00	14.00	14.00
Volum	2,544	2,639	2,663	2,663	2,438	2,510	2,438	2,510	2,700	2,700	2,700	2,700	2,700
HORES 30 - 50 - 100													
Hora 30	Data: 07-11				Hora: 08.00				Volum: 2,435				
Hora 50	Data: 10-01				Hora: 18.00				Volum: 2,334				
Hora 100	Data: 06-09				Hora: 07.00				Volum: 2,229				
INDEX DE FIABILITAT													
IFa	100%												
VELOCITAT MITJANA PER SENTIT													
> Castellar del V												62,73	km/h
> Sabadell												72,60	km/h
VELOCITAT MITJANA													
Velocitat												67,66	km/h

Estació: 21400408 - Santa Perpètua de Mogoda_(B-140) (Primària)											B-140 PK 3.9			
Carrils: 1-2											Data llista: 14/10/2020		Santa Perpètua de Mogoda_(B-140)	
2019	Gener	Febrer	Març	Abril	Maig	Juny	Juliol	Agost	Set.	Oct.	Nov.	Des.	IMD	
DIES AFORATS														
dies totals		7		8		7		7		7		7	43	
dl. a dv.		5		6		5		5		5		5	31	
dissabtes		1		1		1		1		1		1	6	
diumenges		1		1		1		1		1		1	6	
INTENSITATS MITJANES														
IMD		17,097		15,245		17,018		8,916		16,004		17,978	15,340	
IMD dl. a dv.		20,341		17,689		19,952		10,083		19,244		21,161	18,023	
IMD dissabtes		10,376		11,046		11,071		6,480		8,452		11,807	9,788	
IMD diumenges		7,599		7,223		8,295		5,521		7,359		8,234	7,441	
INTENSITATS MITJANES DE PESANTS														
IMD		1,908		1,721		1,842		998		1,911		2,155	1,753	
IMD dl. a dv.		2,521		2,245		2,410		1,249		2,563		2,791	2,293	
IMD dissabtes		538		657		601		497		328		789	567	
IMD diumenges		211		161		244		243		235		345	244	
FACTORS														
Factor L		0,8860		1,0189		0,9033		1,7875		0,9366		0,8517	1,0000	
Factor S													0,8508	
FACTORS PESANTS														
Factor L		0,9098		1,0214		0,9516		1,8364		0,8947		0,8217	1,0000	
Factor S													0,7648	
VOLUM PER SENTIT														
> Direcció 2		50,40%		50,70%		48,82%		48,69%		51,55%		50,04%	50,14%	
> Direcció 1		49,60%		49,30%		51,18%		51,31%		48,45%		49,96%	49,86%	
VOLUM PESANTS PER SENTIT														
> Direcció 2		50,91%		50,35%		41,47%		50,77%		52,75%		50,08%	49,35%	
> Direcció 1		49,09%		49,65%		58,53%		49,23%		47,25%		49,92%	50,65%	
VOLUM PER DIA DE LA SETMANA														
dilluns		16,99%		18,56%		16,44%		19,47%		16,28%		16,44%	17,37%	
dimarts		17,01%		8,34%		16,22%		19,46%		17,16%		16,69%	15,62%	
dimecres		17,04%		19,05%		16,05%		18,07%		18,08%		16,85%	17,54%	
dijous		16,36%		18,89%		17,16%		8,74%		16,04%		16,77%	15,41%	
divendres		17,58%		19,26%		17,87%		15,04%		18,33%		17,33%	17,47%	
dissabte		8,67%		9,62%		9,29%		10,38%		7,54%		9,38%	9,20%	
diumenge		6,35%		6,29%		6,96%		8,85%		6,57%		6,54%	6,91%	
VOLUM PESANTS PER DIA DE LA SETMANA														
dilluns		19,81%		20,65%		17,83%		23,57%		18,75%		17,97%	19,73%	
dimarts		18,49%		8,76%		18,07%		23,57%		18,99%		17,64%	17,31%	
dimecres		19,04%		21,42%		18,63%		20,96%		19,90%		19,35%	19,89%	
dijous		17,66%		21,19%		18,78%		4,08%		18,96%		18,77%	16,18%	
divendres		19,39%		21,76%		20,14%		17,23%		19,19%		18,75%	19,32%	
dissabte		4,03%		5,00%		4,66%		7,12%		2,45%		5,23%	4,84%	
diumenge		1,58%		1,23%		1,89%		3,48%		1,76%		2,29%	2,04%	
VOLUM PER LONGITUD														
2-6 m		87,48%		87,22%		86,24%		87,11%		86,55%		86,75%	86,90%	
6-X m		11,16%		11,49%		10,82%		11,19%		11,94%		11,99%	11,43%	
0-2 m		1,36%		1,29%		2,94%		1,70%		1,51%		1,26%	1,67%	
HORA PUNTA														
Dia		21		29		14		20		15		12		
Hora		08.00		08.00		07.00		14.00		08.00		08.00		
Volum		1,746		1,818		1,612		931		1,667		1,658		
HORES 30 - 50 - 100														
Hora 30	Data:	24-04				Hora:	17.00			Volum:	1,593			
Hora 50	Data:	15-10				Hora:	07.00			Volum:	1,529			
Hora 100	Data:	17-06				Hora:	17.00			Volum:	1,405			
INDEX DE FIABILITAT														
IFa		100%												
VELOCITAT MITJANA PER SENTIT														
> Direcció 2												63,90	km/h	
> Direcció 1												56,20	km/h	
VELOCITAT MITJANA														
Velocitat												60,05	km/h	

Estació: 10400138 - La Roca del Vallès_(B-40z) (Primària)										B-40z PK 13			
Carrils: 1-2										Data llista: 14/10/2020		La Roca del Vallès_(B-40z)	
2019	Gener	Febrer	Març	Abril	Maig	Juny	Juliol	Agost	Set.	Oct.	Nov.	Des.	IMD
DIES AFORATS													
dies totals		7		7		7		7		7		7	42
dl. a dv.		5		5		5		5		5		5	30
dissabtes		1		1		1		1		1		1	6
diumenges		1		1		1		1		1		1	6
INTENSITATS MITJANES													
IMD		37,777		38,693		41,698		40,207		38,662		37,196	39,047
IMD dl. a dv.		40,022		40,991		43,307		41,101		40,992		38,994	40,878
IMD dissabtes		34,930		36,454		40,694		39,716		37,528		34,708	37,559
IMD diumenges		29,397		29,441		34,655		36,227		28,142		30,690	31,521
INTENSITATS MITJANES DE PESANTS													
IMD		3,373		3,784		3,135		3,301		3,703		3,278	3,429
IMD dl. a dv.		4,333		4,858		3,984		4,169		4,729		4,154	4,380
IMD dissabtes		1,258		1,401		1,352		1,496		1,422		1,295	1,375
IMD diumenges		684		795		674		768		851		883	776
FACTORS													
Factor L		1,0214		0,9973		0,9439		0,9946		0,9972		1,0483	1,0000
Factor S													0,9557
FACTORS PESANTS													
Factor L		1,0109		0,9017		1,0996		1,0508		0,9263		1,0546	1,0000
Factor S													0,7844
VOLUM PER SENTIT													
> Direcció 1		50,64%		51,03%		51,09%		51,27%		51,46%		50,97%	51,08%
> Direcció 2		49,36%		48,97%		48,91%		48,73%		48,54%		49,03%	48,92%
VOLUM PESANTS PER SENTIT													
> Direcció 1		51,91%		51,87%		51,26%		51,81%		50,93%		52,20%	51,66%
> Direcció 2		48,09%		48,13%		48,74%		48,19%		49,07%		47,80%	48,34%
VOLUM PER DIA DE LA SETMANA													
dilluns		14,73%		14,86%		14,74%		14,47%		14,99%		15,49%	14,90%
dimarts		14,94%		14,86%		14,43%		14,47%		15,04%		15,76%	14,95%
dimecres		15,17%		14,65%		14,63%		13,66%		15,18%		14,75%	14,70%
dijous		14,77%		15,38%		14,69%		14,39%		14,01%		16,02%	14,82%
divendres		16,06%		15,92%		15,69%		16,03%		16,51%		12,85%	15,53%
dissabte		13,21%		13,46%		13,94%		14,11%		13,87%		13,33%	13,68%
diumenge		11,12%		10,87%		11,87%		12,87%		10,40%		11,79%	11,51%
VOLUM PESANTS PER DIA DE LA SETMANA													
dilluns		17,57%		17,99%		13,64%		16,88%		17,73%		21,16%	17,66%
dimarts		18,69%		18,10%		19,16%		17,38%		18,07%		21,97%	18,95%
dimecres		18,79%		18,09%		18,89%		17,45%		18,62%		20,62%	18,74%
dijous		18,82%		18,82%		19,30%		17,84%		17,98%		21,65%	18,98%
divendres		17,90%		18,71%		19,77%		20,65%		18,84%		5,11%	16,98%
dissabte		5,33%		5,29%		6,16%		6,47%		5,49%		5,64%	5,78%
diumenge		2,90%		3,00%		3,07%		3,32%		3,28%		3,85%	3,25%
VOLUM PER LONGITUD													
2-6 m		90,38%		89,22%		90,81%		89,47%		88,54%		90,22%	89,78%
6-X m		8,93%		9,78%		7,52%		8,21%		9,58%		8,81%	8,78%
0-2 m		0,70%		1,00%		1,67%		2,32%		1,88%		0,96%	1,44%
HORA PUNTA													
Dia		4		4		5		2		4		3	
Hora		18.00		08.00		18.00		18.00		15.00		08.00	
Volum		2,971		2,983		3,051		2,954		3,030		2,932	
HORES 30 - 50 - 100													
Hora 30	Data:	02-04				Hora:	08.00					Volum:	2,924
Hora 50	Data:	08-04				Hora:	07.00					Volum:	2,867
Hora 100	Data:	07-06				Hora:	13.00					Volum:	2,732
INDEX DE FIABILITAT													
IFa		100%											
VELOCITAT MITJANA PER SENTIT													
> Direcció 1												71,33	km/h
> Direcció 2												71,21	km/h
VELOCITAT MITJANA													
Velocitat												71,27	km/h

Estació: 26820108 - Malgrat_(B-682) (Primària)							B-682 PK 1.15						
Carrils: 1-2		Data llista: 14/10/2020					Malgrat_(B-682)						
2019	Gener	Febrer	Març	Abril	Maig	Juny	Juliol	Agost	Set.	Oct.	Nov.	Des.	IMD
DIES AFORATS													
dies totals		7		7		7		7		7			35
dl. a dv.		5		5		5		5		5			25
dissabtes		1		1		1		1		1			5
diumenges		1		1		1		1		1			5
INTENSITATS MITJANES													
IMD		17,106		17,939		19,358		21,975		19,462			19,216
IMD dl. a dv.		18,342		19,063		20,265		22,491		20,342			20,133
IMD dissabtes		15,261		16,273		18,536		21,168		18,359			18,095
IMD diumenges		12,771		13,984		15,643		20,202		16,163			15,747
INTENSITATS MITJANES DE PESANTS													
IMD		498		573		602		973		829			700
IMD dl. a dv.		640		730		705		1,118		956			837
IMD dissabtes		189		199		422		765		655			459
IMD diumenges		95		164		266		455		367			269
FACTORS													
Factor L		1,0977		1,0561		0,9935		0,8951		0,9897			1,0000
Factor S													0,9544
FACTORS PESANTS													
Factor L		1,3077		1,1468		1,1865		0,7485		0,8754			1,0000
Factor S													0,8387
VOLUM PER SENTIT													
> Direcció 1		46,56%		46,67%		46,60%		46,75%		46,01%			46,52%
> Direcció 2		53,44%		53,33%		53,40%		53,25%		53,99%			53,48%
VOLUM PESANTS PER SENTIT													
> Direcció 1		45,25%		47,07%		47,08%		48,36%		47,41%			47,25%
> Direcció 2		54,75%		52,93%		52,92%		51,64%		52,59%			52,75%
VOLUM PER DIA DE LA SETMANA													
dilluns		15,18%		14,76%		15,61%		14,34%		14,76%			14,92%
dimarts		14,98%		14,79%		16,24%		14,67%		14,59%			15,02%
dimecres		15,20%		14,99%		11,26%		14,48%		14,80%			14,18%
dijous		15,11%		15,27%		15,79%		14,79%		15,39%			15,25%
divendres		16,12%		16,09%		15,88%		14,82%		15,12%			15,57%
dissabte		12,75%		12,96%		13,68%		13,76%		13,48%			13,36%
diumenge		10,67%		11,14%		11,54%		13,13%		11,86%			11,66%
VOLUM PESANTS PER DIA DE LA SETMANA													
dilluns		18,03%		19,67%		18,53%		14,69%		15,79%			17,45%
dimarts		18,89%		17,75%		19,39%		17,54%		17,17%			18,08%
dimecres		18,43%		17,60%		7,14%		16,93%		17,32%			15,57%
dijous		19,52%		18,22%		19,65%		16,95%		16,20%			17,97%
divendres		16,97%		17,70%		18,96%		15,98%		15,89%			17,05%
dissabte		5,43%		4,96%		10,01%		11,24%		11,29%			8,77%
diumenge		2,73%		4,09%		6,31%		6,68%		6,33%			5,28%
VOLUM PER LONGITUD													
2-6 m		96,49%		96,06%		95,92%		93,15%		94,51%			95,11%
6-X m		2,91%		3,19%		3,11%		4,43%		4,26%			3,64%
0-2 m		0,60%		0,75%		0,97%		2,42%		1,23%			1,25%
HORA PUNTA													
Dia		4		5		11		6		3			
Hora		18.00		17.00		18.00		18.00		18.00			
Volum		1,426		1,473		1,612		1,739		1,522			
HORES 30 - 50 - 100													
Hora 30	Data:	04-10				Hora:	17.00			Volum:	1,458		
Hora 50	Data:	13-06				Hora:	14.00			Volum:	1,421		
Hora 100	Data:	06-08				Hora:	16.00			Volum:	1,353		
INDEX DE FIABILITAT													
IFa		83,33%											
VELOCITAT MITJANA PER SENTIT													
> Direcció 1													67,16 km/h
> Direcció 2													66,97 km/h
VELOCITAT MITJANA													
Velocitat													67,07 km/h

Estació: 28212138 - Avinyonet del Penedès (BP-2121) (Primària)											BP-2121 PK 3.49			
Carrils: 1-2											Data llista: 14/10/2020		Avinyonet del Penedès (BP-2121)	
2019	Gener	Febrer	Març	Abril	Maig	Juny	Juliol	Agost	Set.	Oct.	Nov.	Des.	IMD	
DIES AFORATS														
dies totals		7		7		7		7		7		7	42	
dl. a dv.		5		5		5		5		5		5	30	
dissabtes		1		1		1		1		1		1	6	
diumenges		1		1		1		1		1		1	6	
INTENSITATS MITJANES														
IMD		7,948		8,139		8,728		7,084		8,194		8,457	8,090	
IMD dl. a dv.		8,292		8,388		9,114		7,406		8,361		8,917	8,404	
IMD dissabtes		7,672		8,269		8,520		6,885		8,152		8,098	7,915	
IMD diumenges		6,504		6,766		7,008		5,674		7,400		6,511	6,653	
INTENSITATS MITJANES DE PESANTS														
IMD		715		195		222		123		205		241	277	
IMD dl. a dv.		582		253		276		152		264		310	302	
IMD dissabtes		1,315		76		108		65		67		92	272	
IMD diumenges		781		24		63		35		46		46	157	
FACTORS														
Factor L		1,0135		1,0018		0,9220		1,1348		1,0051		0,9424	1,0000	
Factor S													0,9619	
FACTORS PESANTS														
Factor L		0,5188		1,1942		1,0939		1,9929		1,1444		0,9733	1,0000	
Factor S													0,9171	
VOLUM PER SENTIT														
> Direcció 1		49,63%		50,26%		49,89%		49,62%		50,01%		49,52%	49,82%	
> Direcció 2		50,37%		49,74%		50,11%		50,38%		49,99%		50,48%	50,18%	
VOLUM PESANTS PER SENTIT														
> Direcció 1		84,42%		48,28%		47,62%		49,30%		46,34%		48,64%	63,29%	
> Direcció 2		15,58%		51,72%		52,38%		50,70%		53,66%		51,36%	36,71%	
VOLUM PER DIA DE LA SETMANA														
dilluns		15,01%		14,87%		14,84%		15,37%		14,78%		14,91%	14,96%	
dimarts		14,90%		11,88%		14,56%		15,41%		15,09%		14,80%	14,38%	
dimecres		15,08%		15,00%		14,76%		17,22%		15,21%		14,97%	15,37%	
dijous		13,88%		15,45%		14,98%		11,14%		11,21%		15,26%	13,46%	
divendres		15,65%		16,42%		15,45%		15,54%		16,59%		15,37%	15,82%	
dissabte		13,79%		14,51%		13,94%		13,88%		14,21%		13,68%	14,00%	
diumenge		11,69%		11,88%		11,47%		11,44%		12,90%		11,00%	11,69%	
VOLUM PESANTS PER DIA DE LA SETMANA														
dilluns		6,01%		19,27%		17,98%		21,21%		18,84%		18,11%	17,04%	
dimarts		6,25%		12,82%		17,46%		22,84%		16,12%		16,86%	15,38%	
dimecres		6,49%		19,63%		17,78%		20,28%		17,38%		21,42%	17,17%	
dijous		4,75%		21,69%		17,53%		6,06%		16,47%		18,34%	13,92%	
divendres		34,64%		19,27%		18,23%		17,95%		23,31%		17,10%	21,60%	
dissabte		26,26%		5,57%		6,96%		7,58%		4,68%		5,44%	9,25%	
diumenge		15,60%		1,76%		4,06%		4,08%		3,21%		2,72%	5,10%	
VOLUM PER LONGITUD														
2-6 m		80,06%		96,56%		96,42%		97,30%		96,56%		96,51%	94,01%	
6-X m		9,00%		2,40%		2,54%		1,73%		2,50%		2,85%	3,43%	
0-2 m		10,93%		1,04%		1,04%		0,97%		0,94%		0,63%	2,56%	
HORA PUNTA														
Dia		16		27		15		14		13		18		
Hora		11,00		11,00		11,00		18,00		13,00		17,00		
Volum		676		726		696		642		726		707		
HORES 30 - 50 - 100														
Hora 30	Data:	18-02				Hora:	18.00			Volum:	647			
Hora 50	Data:	11-10				Hora:	15.00			Volum:	629			
Hora 100	Data:	15-02				Hora:	17.00			Volum:	602			
INDEX DE FIABILITAT														
IFa		100%												
VELOCITAT MITJANA PER SENTIT														
> Direcció 1												56,68	km/h	
> Direcció 2												55,87	km/h	
VELOCITAT MITJANA														
Velocitat												56,27	km/h	

Estació: 29510518 - La Roca del Vallès_(BV-5105) (Primària)											BV-5105 PK .6			
Carrils: 1-2											Data llista: 14/10/2020		La Roca del Vallès_(BV-5105)	
2019	Gener	Febrer	Març	Abril	Maig	Juny	Juliol	Agost	Set.	Oct.	Nov.	Des.	IMD	
DIES AFORATS														
dies totals		7		7		7		7		7		7	42	
dl. a dv.		5		5		5		5		5		5	30	
dissabtes		1		1		1		1		1		1	6	
diumenges		1		1		1		1		1		1	6	
INTENSITATS MITJANES														
IMD		27,264		27,479		29,526		27,665		28,282		26,913	27,857	
IMD dl. a dv.		28,120		28,365		30,342		28,342		29,304		27,646	28,674	
IMD dissabtes		26,916		28,118		29,573		27,403		28,331		26,839	27,911	
IMD diumenges		23,332		22,412		25,397		24,537		23,122		23,322	23,739	
INTENSITATS MITJANES DE PESANTS														
IMD		1,481		1,776		1,674		1,268		1,742		1,510	1,575	
IMD dl. a dv.		1,898		2,277		2,121		1,610		2,247		1,934	2,017	
IMD dissabtes		590		700		761		543		558		533	617	
IMD diumenges		289		347		349		279		401		369	341	
FACTORS														
Factor L		1,0197		1,0109		0,9450		1,0117		0,9785		1,0372	1,0000	
Factor S													0,9716	
FACTORS PESANTS														
Factor L		1,0625		0,8855		0,9507		1,2524		0,8975		1,0426	1,0000	
Factor S													0,7821	
VOLUM PER SENTIT														
> Direcció 1		50,79%		50,62%		50,41%		49,40%		50,65%		50,15%	50,34%	
> Direcció 2		49,21%		49,38%		49,59%		50,60%		49,35%		49,85%	49,66%	
VOLUM PESANTS PER SENTIT														
> Direcció 1		48,35%		48,60%		48,76%		47,61%		48,56%		48,05%	48,36%	
> Direcció 2		51,65%		51,40%		51,24%		52,39%		51,44%		51,95%	51,64%	
VOLUM PER DIA DE LA SETMANA														
dilluns		14,20%		14,56%		14,84%		14,55%		14,38%		15,29%	14,66%	
dimarts		14,33%		14,55%		14,26%		14,24%		14,48%		15,25%	14,55%	
dimecres		14,63%		14,03%		14,58%		14,38%		14,66%		13,77%	14,35%	
dijous		14,75%		14,96%		14,51%		14,18%		14,67%		15,35%	14,71%	
divendres		15,76%		15,63%		15,22%		15,83%		15,83%		13,71%	15,35%	
dissabte		14,10%		14,62%		14,31%		14,15%		14,31%		14,25%	14,28%	
diumenge		12,23%		11,65%		12,29%		12,67%		11,68%		12,38%	12,16%	
VOLUM PESANTS PER DIA DE LA SETMANA														
dilluns		16,92%		17,40%		14,25%		16,94%		18,63%		21,09%	17,67%	
dimarts		17,86%		19,27%		18,74%		17,86%		18,29%		23,77%	19,43%	
dimecres		18,58%		17,85%		19,14%		16,87%		18,87%		20,32%	18,62%	
dijous		19,04%		18,87%		18,91%		17,73%		18,24%		20,50%	18,81%	
divendres		19,12%		18,19%		19,47%		21,33%		18,11%		5,80%	17,18%	
dissabte		5,69%		5,63%		6,50%		6,12%		4,58%		5,04%	5,65%	
diumenge		2,79%		2,79%		2,98%		3,14%		3,29%		3,49%	3,09%	
VOLUM PER LONGITUD														
2-6 m		93,64%		92,47%		91,87%		92,82%		91,71%		93,28%	92,61%	
6-X m		5,43%		6,46%		5,67%		4,58%		6,16%		5,61%	5,65%	
0-2 m		0,93%		1,07%		2,46%		2,59%		2,13%		1,11%	1,73%	
HORA PUNTA														
Dia		2		6		6		2		5		6		
Hora		13,00		12,00		18,00		18,00		13,00		12,00		
Volum		2,277		2,239		2,269		2,181		2,228		2,385		
HORES 30 - 50 - 100														
Hora 30	Data:	02-10				Hora:	18,00			Volum:	2,137			
Hora 50	Data:	04-06				Hora:	18,00			Volum:	2,097			
Hora 100	Data:	07-06				Hora:	08,00			Volum:	2,016			
INDEX DE FIABILITAT														
IFa		100%												
VELOCITAT MITJANA PER SENTIT														
> Direcció 1												56,90	km/h	
> Direcció 2												65,32	km/h	
VELOCITAT MITJANA														
Velocitat												61,11	km/h	

Aforaments - 2019

Estació: 50120021 - Amposta-1_(C-12) (Primària)										C-12 PK 2.32			
Carrils: 1-2		Data llista: 14/10/2020								Amposta-1_(C-12)			
2019	Gener	Febrer	Març	Abril	Maig	Juny	Juliol	Agost	Set.	Oct.	Nov.	Des.	IMD
DIES AFORATS													
dies totals											7		7
dl. a dv.											5		5
dissabtes											1		1
diumenges											1		1
INTENSITATS MITJANES													
IMD											3,388		3,388
IMD dl. a dv.											3,698		3,698
IMD dissabtes											2,823		2,823
IMD diumenges											2,404		2,404
INTENSITATS MITJANES DE PESANTS													
IMD											332		332
IMD dl. a dv.											425		425
IMD dissabtes											117		117
IMD diumenges											82		82
FACTORS													
Factor L											1,0000		1,0000
Factor S													0,9162
FACTORS PESANTS													
Factor L											1,0000		1,0000
Factor S													0,7812
VOLUM PER SENTIT													
> Àger											51,35%		51,35%
> Amposta											48,65%		48,65%
VOLUM PESANTS PER SENTIT													
> Àger											50,56%		50,56%
> Amposta											49,44%		49,44%
VOLUM PER DIA DE LA SETMANA													
dilluns											15,54%		15,54%
dimarts											16,01%		16,01%
dimecres											15,46%		15,46%
dijous											14,75%		14,75%
divendres											16,21%		16,21%
dissabte											11,90%		11,90%
diumenge											10,14%		10,14%
VOLUM PESANTS PER DIA DE LA SETMANA													
dilluns											17,70%		17,70%
dimarts											19,77%		19,77%
dimecres											18,22%		18,22%
dijous											16,11%		16,11%
divendres											19,64%		19,64%
dissabte											5,04%		5,04%
diumenge											3,53%		3,53%
VOLUM PER LONGITUD													
2-6 m											89,83%		89,83%
6-X m											9,79%		9,79%
0-2 m											0,38%		0,38%
HORA PUNTA													
Dia											11		
Hora											15,00		
Volum											315		
HORES 30 - 50 - 100													
Hora 30	Data:	11-11				Hora:	11.00				Volum:	247	
Hora 50	Data:	11-11				Hora:	14.00				Volum:	230	
Hora 100	Data:	11-11				Hora:	05.00				Volum:	89	
INDEX DE FIABILITAT													
IFa	16,67%												
VELOCITAT MITJANA PER SENTIT													
> Àger											77,23		km/h
> Amposta											73,50		km/h
VELOCITAT MITJANA													
Velocitat											75,36		km/h

Aforaments - 2019

Estació: 50120121 - Amposta_(C-12) (Primària)										C-12 PK 12.1			
Carrils: 1-2		Data llista: 14/10/2020								Amposta_(C-12)			
2019	Gener	Febrer	Març	Abril	Maig	Juny	Juliol	Agost	Set.	Oct.	Nov.	Des.	IMD
DIES AFORATS													
dies totals								8			7		15
dl. a dv.								6			5		11
dissabtes								1			1		2
diumenges								1			1		2
INTENSITATS MITJANES													
IMD								6,557			6,847		6,700
IMD dl. a dv.								6,935			7,533		7,227
IMD dissabtes								5,675			5,775		5,725
IMD diumenges								5,547			4,490		5,019
INTENSITATS MITJANES DE PESANTS													
IMD								327			38		185
IMD dl. a dv.								403			36		224
IMD dissabtes								148			53		100
IMD diumenges								123			38		81
FACTORS													
Factor L								1,0421			0,9594		1,0000
Factor S													0,9267
FACTORS PESANTS													
Factor L								0,5548			6,2826		1,0000
Factor S													0,8299
VOLUM PER SENTIT													
> Àger								51,28%			51,10%		51,19%
> Amposta								48,72%			48,90%		48,81%
VOLUM PESANTS PER SENTIT													
> Àger								48,81%			47,58%		48,70%
> Amposta								51,19%			52,42%		51,30%
VOLUM PER DIA DE LA SETMANA													
dilluns								15,24%			15,79%		15,52%
dimarts								14,26%			15,97%		15,12%
dimecres								15,21%			15,63%		15,42%
dijous								15,15%			15,14%		15,14%
divendres								15,68%			16,04%		15,86%
dissabte								12,37%			12,05%		12,21%
diumenge								12,09%			9,37%		10,73%
VOLUM PESANTS PER DIA DE LA SETMANA													
dilluns								17,58%			5,95%		11,76%
dimarts								17,71%			17,10%		17,41%
dimecres								16,75%			9,67%		13,21%
dijous								18,24%			22,31%		20,05%
divendres								17,80%			11,15%		14,48%
dissabte								6,51%			19,70%		13,10%
diumenge								5,41%			14,13%		9,77%
VOLUM PER LONGITUD													
2-6 m								93,91%			99,44%		96,71%
6-X m								5,09%			0,56%		2,76%
0-2 m								1,00%			0,00%		0,53%
HORA PUNTA													
Dia								23			5		
Hora								19,00			08,00		
Volum								532			611		
HORES 30 - 50 - 100													
Hora 30	Data: 11-11							Hora: 07,00			Volum: 501		
Hora 50	Data: 06-11							Hora: 07,00			Volum: 475		
Hora 100	Data: 06-11							Hora: 19,00			Volum: 437		
INDEX DE FIABILITAT													
IFa	33,33%												
VELOCITAT MITJANA PER SENTIT													
> Àger											61,07		km/h
> Amposta											60,29		km/h
VELOCITAT MITJANA													
Velocitat											60,68		km/h

Estació: 50120231 - Aldover_(C-12) (Primària)												C-12 PK 23.25			
Carrils: 1-2												Data llista: 14/10/2020		Aldover_(C-12)	
2019	Gener	Febrer	Març	Abril	Maig	Juny	Juliol	Agost	Set.	Oct.	Nov.	Des.	IMD		
DIES AFORATS															
dies totals								4			7		11		
dl. a dv.								4			5		9		
dissabtes											1		1		
diumenges											1		1		
INTENSITATS MITJANES															
IMD								2,975			7,340		5,122		
IMD dl. a dv.								4,166			7,786		5,934		
IMD dissabtes											6,389		3,195		
IMD diumenges											6,061		3,031		
INTENSITATS MITJANES DE PESANTS															
IMD								76			927		495		
IMD dl. a dv.								107			1,162		622		
IMD dissabtes											361		180		
IMD diumenges											318		159		
FACTORS															
Factor L								1,4245			0,7621		1,0000		
Factor S													0,8642		
FACTORS PESANTS															
Factor L								5,8267			0,5354		1,0000		
Factor S													0,7923		
VOLUM PER SENTIT															
> Àger								1,84%			50,19%		38,35%		
> Amposta								98,16%			49,81%		61,65%		
VOLUM PESANTS PER SENTIT															
> Àger								57,85%			48,84%		49,40%		
> Amposta								42,15%			51,16%		50,60%		
VOLUM PER DIA DE LA SETMANA															
dilluns											14,70%		14,70%		
dimarts											14,90%		14,90%		
dimecres											14,81%		14,81%		
dijous											14,84%		14,84%		
divendres											16,52%		16,52%		
dissabte											12,43%		12,43%		
diumenge											11,80%		11,80%		
VOLUM PESANTS PER DIA DE LA SETMANA															
dilluns											17,31%		17,31%		
dimarts											18,88%		18,88%		
dimecres											17,39%		17,39%		
dijous											18,28%		18,28%		
divendres											17,68%		17,68%		
dissabte											5,56%		5,56%		
diumenge											4,90%		4,90%		
VOLUM PER LONGITUD															
2-6 m								97,44%			86,47%		89,66%		
6-X m								2,56%			12,63%		9,66%		
0-2 m								0,00%			0,90%		0,68%		
HORA PUNTA															
Dia								27			8				
Hora								11,00			17,00				
Volum								336			638				
HORES 30 - 50 - 100															
Hora 30	Data:	06-11						Hora:	17,00				Volum:	555	
Hora 50	Data:	11-11						Hora:	13,00				Volum:	506	
Hora 100	Data:	06-11						Hora:	10,00				Volum:	450	
INDEX DE FIABILITAT															
IFa	23,33%														
VELOCITAT MITJANA PER SENTIT															
> Àger											64,12		km/h		
> Amposta											59,33		km/h		
VELOCITAT MITJANA															
Velocitat											61,73		km/h		

Aforaments - 2019

Estació: 50120341 - Benifallet_(C-12) (Primària)											C-12 PK 33.85			
Carrils: 1-2											Data llista: 14/10/2020		Benifallet_(C-12)	
2019	Gener	Febrer	Març	Abril	Maig	Juny	Juliol	Agost	Set.	Oct.	Nov.	Des.	IMD	
DIES AFORATS														
dies totals								8					8	
dl. a dv.								6					6	
dissabtes								1					1	
diumenges								1					1	
INTENSITATS MITJANES														
IMD								2,804					2,804	
IMD dl. a dv.								2,710					2,710	
IMD dissabtes								2,693					2,693	
IMD diumenges								3,382					3,382	
INTENSITATS MITJANES DE PESANTS														
IMD								397					397	
IMD dl. a dv.								474					474	
IMD dissabtes								212					212	
IMD diumenges								197					197	
FACTORS														
Factor L								1,0000					1,0000	
Factor S													1,0345	
FACTORS PESANTS														
Factor L								1,0000					1,0000	
Factor S													0,8375	
VOLUM PER SENTIT														
> Àger								0,00%					0,00%	
> Amposta								100,00%					100,00%	
VOLUM PESANTS PER SENTIT														
> Àger								0,00%					0,00%	
> Amposta								100,00%					100,00%	
VOLUM PER DIA DE LA SETMANA														
dilluns								14,82%					14,82%	
dimarts								12,74%					12,74%	
dimecres								12,86%					12,86%	
dijous								13,71%					13,71%	
divendres								14,94%					14,94%	
dissabte								13,71%					13,71%	
diumenge								17,22%					17,22%	
VOLUM PESANTS PER DIA DE LA SETMANA														
dilluns								17,88%					17,88%	
dimarts								18,42%					18,42%	
dimecres								15,89%					15,89%	
dijous								17,32%					17,32%	
divendres								15,75%					15,75%	
dissabte								7,64%					7,64%	
diumenge								7,10%					7,10%	
VOLUM PER LONGITUD														
2-6 m								84,29%					84,70%	
6-X m								14,57%					14,17%	
0-2 m								1,13%					1,13%	
HORA PUNTA														
Dia								25						
Hora								18,00						
Volum								353						
HORES 30 - 50 - 100														
Hora 30	Data: 27-08							Hora: 11,00					Volum: 342	
Hora 50	Data: 29-08							Hora: 13,00					Volum: 312	
Hora 100	Data: 27-08							Hora: 07,00					Volum: 241	
INDEX DE FIABILITAT														
IFa	16,67%													
VELOCITAT MITJANA PER SENTIT														
> Àger													0,00 km/h	
> Amposta													75,23 km/h	
VELOCITAT MITJANA														
Velocitat													37,62 km/h	

Aforaments - 2019

Estació: 50120671 - Garcia_(C-12) (Primària)													
C-12 PK 67.62													
Carrils: 1-2	Data llista: 14/10/2020												
Garcia_(C-12)													
2019	Gener	Febrer	Març	Abril	Maig	Juny	Juliol	Agost	Set.	Oct.	Nov.	Des.	IMD
DIES AFORATS													
dies totals									7		7		14
dl. a dv.									5		5		10
dissabtes									1		1		2
diumenges									1		1		2
INTENSITATS MITJANES													
IMD									7,629		6,569		7,099
IMD dl. a dv.									7,964		7,199		7,581
IMD dissabtes									6,613		5,173		5,813
IMD diumenges									6,974		4,819		6,016
INTENSITATS MITJANES DE PESANTS													
IMD									819		52		435
IMD dl. a dv.									1,020		32		526
IMD dissabtes									354		62		192
IMD diumenges									282		138		218
FACTORS													
Factor L									0,9520		1,0531		1,0000
Factor S													0,9372
FACTORS PESANTS													
Factor L									0,5159		16,2348		1,0000
Factor S													0,8256
VOLUM PER SENTIT													
> Àger									50,35%		49,83%		50,11%
> Amposta									49,65%		50,17%		49,89%
VOLUM PESANTS PER SENTIT													
> Àger									51,29%		51,93%		51,33%
> Amposta									48,71%		48,07%		48,67%
VOLUM PER DIA DE LA SETMANA													
dilluns									14,52%		15,40%		14,91%
dimarts									14,06%		15,33%		14,69%
dimecres									14,41%		15,46%		14,93%
dijous									14,50%		15,38%		14,94%
divendres									17,08%		16,70%		16,87%
dissabte									12,38%		11,25%		11,75%
diumenge									13,06%		10,48%		11,91%
VOLUM PESANTS PER DIA DE LA SETMANA													
dilluns									19,06%		8,84%		14,52%
dimarts									17,81%		10,22%		14,01%
dimecres									17,21%		3,31%		10,26%
dijous									17,60%		6,35%		11,98%
divendres									17,23%		16,02%		16,56%
dissabte									6,17%		17,13%		12,26%
diumenge									4,92%		38,12%		19,68%
VOLUM PER LONGITUD													
2-6 m									88,38%		99,21%		93,39%
6-X m									10,74%		0,79%		6,13%
0-2 m									0,89%		0,00%		0,48%
HORA PUNTA													
Dia									8		15		
Hora									18.00		17.00		
Volum									745		611		
HORES 30 - 50 - 100													
Hora 30	Data:	19-11		Hora:	18.00			Volum:	531				
Hora 50	Data:	20-11		Hora:	18.00			Volum:	488				
Hora 100	Data:	03-09		Hora:	19.00			Volum:	449				
INDEX DE FIABILITAT													
IFa	33,33%												
VELOCITAT MITJANA PER SENTIT													
> Àger											58,08		km/h
> Amposta											58,09		km/h
VELOCITAT MITJANA													
Velocitat											58,08		km/h

Estació: 50120811 - Ascó_(C-12) (Primària)												C-12 PK 81.66			
Carrils: 1-2												Data llista: 14/10/2020		Ascó_(C-12)	
2019	Gener	Febrer	Març	Abril	Maig	Juny	Juliol	Agost	Set.	Oct.	Nov.	Des.	IMD		
DIES AFORATS															
dies totals									7		7		14		
dl. a dv.									5		5		10		
dissabtes									1		1		2		
diumenges									1		1		2		
INTENSITATS MITJANES															
IMD									3,038		2,578		2,808		
IMD dl. a dv.									3,178		2,794		2,986		
IMD dissabtes									2,844		2,075		2,417		
IMD diumenges									2,532		2,000		2,296		
INTENSITATS MITJANES DE PESANTS															
IMD									49		450		249		
IMD dl. a dv.									38		572		305		
IMD dissabtes									54		161		113		
IMD diumenges									100		126		112		
FACTORS															
Factor L									0,9396		1,0686		1,0000		
Factor S													0,9397		
FACTORS PESANTS															
Factor L									7,9480		0,5336		1,0000		
Factor S													0,8196		
VOLUM PER SENTIT															
> Àger									100,00%		100,00%		100,00%		
> Amposta									0,00%		0,00%		0,00%		
VOLUM PESANTS PER SENTIT															
> Àger									100,00%		100,00%		100,00%		
> Amposta									0,00%		0,00%		0,00%		
VOLUM PER DIA DE LA SETMANA															
dilluns									14,10%		14,99%		14,50%		
dimarts									13,74%		14,86%		14,30%		
dimecres									13,50%		14,68%		14,09%		
dijous									14,46%		15,48%		14,97%		
divendres									18,92%		17,40%		18,08%		
dissabte									13,37%		11,50%		12,33%		
diumenge									11,91%		11,08%		11,54%		
VOLUM PESANTS PER DIA DE LA SETMANA															
dilluns									10,40%		19,26%		14,34%		
dimarts									11,27%		17,54%		14,41%		
dimecres									9,25%		17,76%		13,51%		
dijous									13,01%		19,10%		16,05%		
divendres									11,56%		17,22%		14,71%		
dissabte									15,61%		5,12%		9,78%		
diumenge									28,90%		4,00%		17,84%		
VOLUM PER LONGITUD															
2-6 m									98,37%		81,95%		90,84%		
6-X m									1,63%		17,44%		8,89%		
0-2 m									0,00%		0,61%		0,28%		
HORA PUNTA															
Dia									6		15				
Hora									19,00		17,00				
Volum									336		279				
HORES 30 - 50 - 100															
Hora 30	Data:	20-11							Hora:	17,00			Volum:	350	
Hora 50	Data:	21-11							Hora:	13,00			Volum:	318	
Hora 100	Data:	03-09							Hora:	16,00			Volum:	291	
INDEX DE FIABILITAT															
IFa		33,33%													
VELOCITAT MITJANA PER SENTIT															
> Àger													56,16	km/h	
> Amposta													0,00	km/h	
VELOCITAT MITJANA															
Velocitat													28,08	km/h	

Aforaments - 2019

Estació: 50120891 - Flix_(C-12) (Primària)										C-12 PK 89					
Carrils: 1-2										Data llista: 14/10/2020			Flix_(C-12)		
2019	Gener	Febrer	Març	Abril	Maig	Juny	Juliol	Agost	Set.	Oct.	Nov.	Des.	IMD		
DIES AFORATS															
dies totals									7		7		14		
dl. a dv.									5		5		10		
dissabtes									1		1		2		
diumenges									1		1		2		
INTENSITATS MITJANES															
IMD									4,014		2,872		3,443		
IMD dl. a dv.									3,820		2,962		3,391		
IMD dissabtes									3,973		2,388		3,092		
IMD diumenges									5,028		2,907		4,085		
INTENSITATS MITJANES DE PESANTS															
IMD									780		810		795		
IMD dl. a dv.									959		1,016		987		
IMD dissabtes									366		310		335		
IMD diumenges									298		279		290		
FACTORS															
Factor L									0,8876		1,1449		1,0000		
Factor S													1,0167		
FACTORS PESANTS															
Factor L									1,0301		0,9716		1,0000		
Factor S													0,8046		
VOLUM PER SENTIT															
> Àger									50,38%		49,40%		49,97%		
> Amposta									49,62%		50,60%		50,03%		
VOLUM PESANTS PER SENTIT															
> Àger									50,93%		47,12%		48,98%		
> Amposta									49,07%		52,88%		51,02%		
VOLUM PER DIA DE LA SETMANA															
dilluns									13,32%		14,16%		13,69%		
dimarts									12,00%		13,49%		12,74%		
dimecres									12,42%		14,16%		13,29%		
dijous									13,07%		14,48%		13,78%		
divendres									17,16%		17,37%		17,28%		
dissabte									14,14%		11,88%		12,88%		
diumenge									17,89%		14,46%		16,37%		
VOLUM PESANTS PER DIA DE LA SETMANA															
dilluns									18,12%		17,77%		17,97%		
dimarts									17,10%		17,26%		17,18%		
dimecres									17,67%		18,69%		18,18%		
dijous									17,43%		17,92%		17,67%		
divendres									17,52%		17,97%		17,77%		
dissabte									6,71%		5,47%		6,02%		
diumenge									5,46%		4,92%		5,22%		
VOLUM PER LONGITUD															
2-6 m									79,45%		70,95%		75,90%		
6-X m									19,42%		28,21%		23,09%		
0-2 m									1,14%		0,84%		1,01%		
HORA PUNTA															
Dia									8		17				
Hora									19,00		17,00				
Volum									581		339				
HORES 30 - 50 - 100															
Hora 30	Data: 15-11								Hora: 18,00		Volum: 279				
Hora 50	Data: 07-09								Hora: 16,00		Volum: 240				
Hora 100	Data: 09-09								Hora: 08,00		Volum: 200				
INDEX DE FIABILITAT															
IFa	33,33%														
VELOCITAT MITJANA PER SENTIT															
> Àger											82,22		km/h		
> Amposta											80,19		km/h		
VELOCITAT MITJANA															
Velocitat											81,21		km/h		

Estació: 30121695 - Variant Balaguer_(C-12) (Primària)												C-12 PK 170.150			
Carrils: 1-2												Data llista: 14/10/2020		Variant Balaguer_(C-12)	
2019	Gener	Febrer	Març	Abril	Maig	Juny	Juliol	Agost	Set.	Oct.	Nov.	Des.	IMD		
DIES AFORATS															
dies totals												9	9		
dl. a dv.												7	7		
dissabtes												1	1		
diumenges												1	1		
INTENSITATS MITJANES															
IMD												1,767	1,767		
IMD dl. a dv.												1,613	1,613		
IMD dissabtes												2,054	2,054		
IMD diumenges												2,248	2,248		
INTENSITATS MITJANES DE PESANTS															
IMD												87	87		
IMD dl. a dv.												100	100		
IMD dissabtes												56	56		
IMD diumenges												50	50		
FACTORS															
Factor L												1,0000	1,0000		
Factor S													1,0953		
FACTORS PESANTS															
Factor L												1,0000	1,0000		
Factor S													0,8651		
VOLUM PER SENTIT															
> Direcció 1												49,46%	49,46%		
> Direcció 2												50,54%	50,54%		
VOLUM PESANTS PER SENTIT															
> Direcció 1												51,55%	51,55%		
> Direcció 2												48,45%	48,45%		
VOLUM PER DIA DE LA SETMANA															
dilluns												7,73%	7,73%		
dimarts												7,85%	7,85%		
dimecres												16,21%	16,21%		
dijous												17,01%	17,01%		
divendres												19,32%	19,32%		
dissabte												15,22%	15,22%		
diumenge												16,66%	16,66%		
VOLUM PESANTS PER DIA DE LA SETMANA															
dilluns												10,21%	10,21%		
dimarts												11,26%	11,26%		
dimecres												17,72%	17,72%		
dijous												21,77%	21,77%		
divendres												23,12%	23,12%		
dissabte												8,41%	8,41%		
diumenge												7,51%	7,51%		
VOLUM PER LONGITUD															
2-6 m												91,84%	92,11%		
6-X m												5,19%	4,92%		
0-2 m												2,98%	2,98%		
HORA PUNTA															
Dia												7			
Hora												08.00			
Volum												232			
HORES 30 - 50 - 100															
Hora 30	Data:	07-11				Hora:	14.00					Volum:	159		
Hora 50	Data:	07-11				Hora:	16.00					Volum:	144		
Hora 100	Data:	07-11				Hora:	20.00					Volum:	68		
INDEX DE FIABILITAT															
IFa												16,67%			
VELOCITAT MITJANA PER SENTIT															
> Direcció 1												111,61	km/h		
> Direcció 2												88,00	km/h		
VELOCITAT MITJANA															
Velocitat												99,81	km/h		

Estació: 10120011 - la Fatarella_(C-12b) (Primària)											C-12B PK 1.2			
Carrils: 1-2											Data llista: 14/10/2020		la Fatarella_(C-12b)	
2019	Gener	Febrer	Març	Abril	Maig	Juny	Juliol	Agost	Set.	Oct.	Nov.	Des.	IMD	
DIES AFORATS														
dies totals											4		4	
dl. a dv.											3		3	
dissabtes											1		1	
diumenges														
INTENSITATS MITJANES														
IMD											938		938	
IMD dl. a dv.											1,208		1,208	
IMD dissabtes											526		526	
IMD diumenges														
INTENSITATS MITJANES DE PESANTS														
IMD											122		122	
IMD dl. a dv.											162		162	
IMD dissabtes											45		45	
IMD diumenges														
FACTORS														
Factor L											1,0000		1,0000	
Factor S													0,7765	
FACTORS PESANTS														
Factor L											1,0000		1,0000	
Factor S													0,7539	
VOLUM PER SENTIT														
> Direcció 2											52,87 %		52,87 %	
> Direcció 1											47,13 %		47,13 %	
VOLUM PESANTS PER SENTIT														
> Direcció 2											47,56 %		47,56 %	
> Direcció 1											52,44 %		52,44 %	
VOLUM PER DIA DE LA SETMANA														
dilluns														
dimarts														
dimecres														
dijous														
divendres														
dissabte														
diumenge														
VOLUM PESANTS PER DIA DE LA SETMANA														
dilluns														
dimarts														
dimecres														
dijous														
divendres														
dissabte														
diumenge														
VOLUM PER LONGITUD														
2-6 m											85,86 %		85,63 %	
6-X m											12,82 %		13,05 %	
0-2 m											1,33 %		1,32 %	
HORA PUNTA														
Dia											25			
Hora											19,00			
Volum											396			
HORES 30 - 50 - 100														
Hora 30	Data:	23-10									Hora:	08.00	Volum:	53
Hora 50	Data:	23-10									Hora:	19.00	Volum:	37
Hora 100	Data:										Hora:	.00	Volum:	
INDEX DE FIABILITAT														
IFa		6,67%												
VELOCITAT MITJANA PER SENTIT														
> Direcció 2											96,85		km/h	
> Direcció 1											94,04		km/h	
VELOCITAT MITJANA														
Velocitat											95,44		km/h	

Estació: 175325 - Vallfogona de Balaguer_(C-13) (Primària)											C-13 PK 29.3			
Carrils: 1-2											Data llista: 14/10/2020		Vallfogona de Balaguer_(C-13)	
2019	Gener	Febrer	Març	Abril	Maig	Juny	Juliol	Agost	Set.	Oct.	Nov.	Des.	IMD	
DIES AFORATS														
dies totals	7	7	7	7	7	7	7	7	7	7	7	7	42	
dl. a dv.	5	5	5	5	5	5	5	5	5	5	5	5	30	
dissabtes	1	1	1	1	1	1	1	1	1	1	1	1	6	
diumenges	1	1	1	1	1	1	1	1	1	1	1	1	6	
INTENSITATS MITJANES														
IMD	8,631	9,255	9,029	9,029	9,171	9,081	8,765	8,990						
IMD dl. a dv.	9,637	10,012	9,932	9,932	10,033	10,134	9,701	9,906						
IMD dissabtes	6,918	7,931	7,441	7,441	7,500	6,928	7,325	7,363						
IMD diumenges	5,319	6,790	6,102	6,102	6,531	5,973	5,525	6,066						
INTENSITATS MITJANES DE PESANTS														
IMD	864	908	915	890	956	905								
IMD dl. a dv.	1,128	1,197	1,208	1,153	1,254	1,184	1,186							
IMD dissabtes	268	247	221	307	258	249	258							
IMD diumenges	139	124	149	159	161	132	144							
FACTORS														
Factor L	1,0280	0,9894	0,9974	0,9874	0,9776	1,0211	1,0000							
Factor S							0,9079							
FACTORS PESANTS														
Factor L	1,0512	0,9907	0,9823	1,0290	0,9458	1,0022	1,0000							
Factor S							0,7626							
VOLUM PER SENTIT														
> Direcció 1	48,58%	48,02%	48,86%	48,65%	48,62%	48,96%	48,61%							
> Direcció 2	51,42%	51,98%	51,14%	51,35%	51,38%	51,04%	51,39%							
VOLUM PESANTS PER SENTIT														
> Direcció 1	50,37%	50,60%	50,50%	49,41%	49,79%	50,01%	50,11%							
> Direcció 2	49,63%	49,40%	49,50%	50,59%	50,21%	49,99%	49,89%							
VOLUM PER DIA DE LA SETMANA														
dilluns	15,75%	15,17%	15,66%	15,34%	15,97%	15,77%	15,61%							
dimarts	15,44%	15,21%	15,58%	15,28%	15,55%	15,33%	15,40%							
dimecres	15,76%	15,36%	15,12%	15,41%	15,57%	15,41%	15,44%							
dijous	15,87%	15,14%	15,81%	15,28%	15,54%	15,79%	15,59%							
divendres	16,93%	16,39%	16,41%	16,83%	17,08%	16,76%	16,71%							
dissabte	11,45%	12,24%	11,77%	11,68%	10,90%	11,94%	11,70%							
diumenge	8,80%	10,48%	9,65%	10,17%	9,40%	9,00%	9,61%							
VOLUM PESANTS PER DIA DE LA SETMANA														
dilluns	17,16%	17,46%	18,71%	18,60%	18,58%	18,11%	18,14%							
dimarts	19,46%	19,33%	19,43%	19,21%	17,46%	19,02%	19,01%							
dimecres	18,91%	19,94%	18,74%	18,81%	18,19%	18,19%	18,80%							
dijous	18,10%	18,62%	20,40%	17,17%	18,85%	19,15%	18,76%							
divendres	19,64%	18,81%	16,95%	18,72%	20,66%	19,48%	18,97%							
dissabte	4,43%	3,88%	3,45%	4,93%	3,86%	3,95%	4,07%							
diumenge	2,30%	1,95%	2,33%	2,55%	2,41%	2,10%	2,26%							
VOLUM PER LONGITUD														
2-6 m	89,67%	89,65%	89,08%	89,45%	88,40%	89,28%	89,26%							
6-X m	10,01%	9,81%	10,14%	9,70%	10,52%	10,27%	10,07%							
0-2 m	0,31%	0,54%	0,78%	0,85%	1,08%	0,46%	0,67%							
HORA PUNTA														
Dia	18	8	10	5	18	19								
Hora	18.00	18.00	18.00	13.00	08.00	08.00								
Volum	782	859	811	796	793	811								
HORES 30 - 50 - 100														
Hora 30	Data: 21-01		Hora: 08.00		Volum: 769									
Hora 50	Data: 24-09		Hora: 18.00		Volum: 742									
Hora 100	Data: 16-05		Hora: 19.00		Volum: 690									
INDEX DE FIABILITAT														
IFa	100%													
VELOCITAT MITJANA PER SENTIT														
> Direcció 1													74,88	km/h
> Direcció 2													75,02	km/h
VELOCITAT MITJANA														
Velocitat													74,95	km/h

Estació: 11-225 - Llavorsí_(C-13) (Primària)										C-13 PK 141.8			
Carrils: 1-2			Data llista: 19/09/2019							Llavorsí_(C-13)			
2018	Gener	Febrer	Març	Abril	Maig	Juny	Juliol	Agost	Set.	Oct.	Nov.	Des.	IMD
DIES AFORATS													
dies totals		7											7
dl. a dv.		5											5
dissabtes		1											1
diumenges		1											1
INTENSITATS MITJANES													
IMD		2,189											2,189
IMD dl. a dv.		1,948											1,948
IMD dissabtes		2,424											2,424
IMD diumenges		3,155											3,155
INTENSITATS MITJANES DE PESANTS													
IMD		376											376
IMD dl. a dv.		301											301
IMD dissabtes		409											409
IMD diumenges		719											719
FACTORS													
Factor L		1,0000											1,0000
Factor S													1,1234
FACTORS PESANTS													
Factor L		1,0000											1,0000
Factor S													1,2496
VOLUM PER SENTIT													
> Esterrí d'Àneu		49,22%											49,22%
> Lleida		50,78%											50,78%
VOLUM PESANTS PER SENTIT													
> Esterrí d'Àneu		91,11%											91,11%
> Lleida		8,89%											8,89%
VOLUM PER DIA DE LA SETMANA													
dilluns		11,92%											11,92%
dimarts		8,55%											8,55%
dimecres		11,42%											11,42%
dijous		13,86%											13,86%
divendres		17,83%											17,83%
dissabte		15,82%											15,82%
diumenge		20,59%											20,59%
VOLUM PESANTS PER DIA DE LA SETMANA													
dilluns		11,93%											11,93%
dimarts		8,43%											8,43%
dimecres		10,75%											10,75%
dijous		12,53%											12,53%
divendres		13,52%											13,52%
dissabte		15,53%											15,53%
diumenge		27,31%											27,31%
VOLUM PER LONGITUD													
2-6 m		79,26%											80,24%
6-X m		18,17%											17,19%
0-2 m		2,57%											2,57%
HORA PUNTA													
Dia		18											
Hora		16.00											
Volum		411											
HORES 30 - 50 - 100													
Hora 30	Data:	15-02					Hora:	11.00				Volum:	161
Hora 50	Data:	16-02					Hora:	10.00				Volum:	132
Hora 100	Data:	13-02					Hora:	20.00				Volum:	58
ÍNDEX DE FIABILITAT													
IFa		16,67%											
VELOCITAT MITJANA PER SENTIT													
> Esterrí d'Àneu												84,79	km/h
> Lleida												82,90	km/h
VELOCITAT MITJANA													
Velocitat												83,84	km/h

Estació: 791343 - Alcover_(C-14) (Primària)										C-14 PK 27.32			
Carrils: 1-2										Data llista: 14/10/2020		Alcover_(C-14)	
2019	Gener	Febrer	Març	Abril	Maig	Juny	Juliol	Agost	Set.	Oct.	Nov.	Des.	IMD
DIES AFORATS													
dies totals		7		7		7		7		7		7	42
dl. a dv.		5		5		5		5		5		5	30
dissabtes		1		1		1		1		1		1	6
diumenges		1		1		1		1		1		1	6
INTENSITATS MITJANES													
IMD		13,228		13,178		16,785		20,899		14,479		14,438	15,545
IMD dl. a dv.		13,498		13,672		16,123		19,933		14,621		14,612	15,422
IMD dissabtes		12,205		11,465		18,443		23,086		13,988		11,916	15,613
IMD diumenges		12,898		12,421		18,436		23,538		14,262		16,090	16,350
INTENSITATS MITJANES DE PESANTS													
IMD		2,353		2,359		2,328		2,307		2,544		2,472	2,395
IMD dl. a dv.		3,119		3,106		3,017		2,987		3,342		3,045	3,106
IMD dissabtes		473		572		733		708		634		438	603
IMD diumenges		399		415		477		508		464		1,640	682
FACTORS													
Factor L		1,1426		1,1280		0,9566		0,7737		1,0548		1,0554	1,0000
Factor S													1,0104
FACTORS PESANTS													
Factor L		0,9956		1,0000		1,0294		1,0397		0,9292		1,0200	1,0000
Factor S													0,7734
VOLUM PER SENTIT													
> Ribera d'U.		49,21 %		49,52 %		50,50 %		51,29 %		48,84 %		48,34 %	49,76 %
> Cambrils-Salou		50,79 %		50,48 %		49,50 %		48,71 %		51,16 %		51,66 %	50,24 %
VOLUM PESANTS PER SENTIT													
> Ribera d'U.		45,08 %		46,30 %		46,62 %		45,20 %		44,81 %		41,18 %	44,83 %
> Cambrils-Salou		54,92 %		53,70 %		53,38 %		54,80 %		55,19 %		58,82 %	55,17 %
VOLUM PER DIA DE LA SETMANA													
dilluns		14,06 %		14,52 %		15,30 %		14,43 %		13,75 %		15,40 %	14,61 %
dimarts		13,77 %		13,99 %		12,19 %		12,41 %		13,70 %		13,18 %	13,25 %
dimecres		13,83 %		14,18 %		11,98 %		12,43 %		13,84 %		13,21 %	13,27 %
dijous		14,36 %		14,75 %		12,37 %		13,04 %		14,02 %		16,79 %	14,17 %
divendres		16,87 %		16,66 %		16,78 %		15,82 %		16,82 %		13,72 %	16,10 %
dissabte		13,18 %		12,43 %		15,70 %		15,78 %		13,80 %		11,79 %	13,93 %
diumenge		13,93 %		13,46 %		15,69 %		16,09 %		14,07 %		15,92 %	14,93 %
VOLUM PESANTS PER DIA DE LA SETMANA													
dilluns		18,19 %		18,99 %		18,64 %		18,14 %		18,10 %		22,98 %	19,31 %
dimarts		18,75 %		18,60 %		19,12 %		18,15 %		19,24 %		20,33 %	19,07 %
dimecres		19,36 %		19,18 %		18,55 %		18,61 %		18,83 %		20,99 %	19,23 %
dijous		19,35 %		19,03 %		18,52 %		18,95 %		19,02 %		20,05 %	19,14 %
divendres		19,06 %		18,23 %		17,74 %		18,62 %		18,64 %		3,65 %	16,10 %
dissabte		2,87 %		3,46 %		4,50 %		4,38 %		3,56 %		2,53 %	3,62 %
diumenge		2,42 %		2,51 %		2,93 %		3,15 %		2,61 %		9,48 %	4,03 %
VOLUM PER LONGITUD													
2-6 m		81,85 %		81,78 %		85,53 %		88,40 %		81,78 %		81,88 %	84,01 %
6-X m		17,79 %		17,90 %		13,87 %		11,04 %		17,57 %		17,12 %	15,41 %
0-2 m		0,37 %		0,32 %		0,60 %		0,56 %		0,65 %		1,00 %	0,59 %
HORA PUNTA													
Dia		10		7		9		3		6		8	
Hora		18,00		18,00		17,00		10,00		18,00		17,00	
Volum		1,371		1,277		1,840		2,159		1,429		1,818	
HORES 30 - 50 - 100													
Hora 30	Data:	08-06				Hora:	10,00			Volum:	1,536		
Hora 50	Data:	09-06				Hora:	11,00			Volum:	1,353		
Hora 100	Data:	06-08				Hora:	13,00			Volum:	1,183		
INDEX DE FIABILITAT													
IFa		100 %											
VELOCITAT MITJANA PER SENTIT													
> Ribera d'U.												65,30	km/h
> Cambrils-Salou												70,79	km/h
VELOCITAT MITJANA													
Velocitat												68,04	km/h

Estació: 53325 - Verdú_(C-14) (Primària)													
C-14 PK 70.9													
Carrils: 1-2													
Data llista: 14/10/2020													
Verdú_(C-14)													
2019	Gener	Febrer	Març	Abril	Maig	Juny	Juliol	Agost	Set.	Oct.	Nov.	Des.	IMD
DIES AFORATS													
dies totals		7		7		7						7	28
dl. a dv.		5		5		5						5	20
dissabtes		1		1		1						1	4
diumenges		1		1		1						1	4
INTENSITATS MITJANES													
IMD		5,884		7,714		5,417						5,648	6,166
IMD dl. a dv.		5,681		7,764		5,214						5,653	6,108
IMD dissabtes		6,077		7,679		5,653						5,678	6,235
IMD diumenges		6,703		7,499		6,197						5,594	6,431
INTENSITATS MITJANES DE PESANTS													
IMD		652		479		477						700	577
IMD dl. a dv.		846		617		610						904	745
IMD dissabtes		169		147		138						197	161
IMD diumenges		162		121		149						186	156
FACTORS													
Factor L		1,0752		0,7867		1,1714						1,0805	1,0000
Factor S													1,0105
FACTORS PESANTS													
Factor L		0,8809		1,2070		1,2209						0,8244	1,0000
Factor S													0,7751
VOLUM PER SENTIT													
> Adrall		50,69%		50,06%		50,13%						50,74%	50,38%
> Salou		49,31%		49,94%		49,87%						49,26%	49,62%
VOLUM PESANTS PER SENTIT													
> Adrall		53,39%		51,39%		53,40%						52,99%	52,85%
> Salou		46,61%		48,61%		46,60%						47,01%	47,15%
VOLUM PER DIA DE LA SETMANA													
dilluns		13,12%		16,18%		18,01%						14,40%	15,41%
dimarts		12,21%		11,18%		14,92%						13,75%	12,96%
dimecres		12,54%		12,90%		15,75%						13,86%	13,76%
dijous		13,61%		17,25%		16,10%						13,75%	15,18%
divendres		17,49%		14,37%		3,98%						15,72%	12,89%
dissabte		14,76%		14,22%		14,91%						14,36%	14,58%
diumenge		16,28%		13,89%		16,34%						14,15%	15,17%
VOLUM PESANTS PER DIA DE LA SETMANA													
dilluns		18,83%		8,08%		4,01%						18,13%	12,36%
dimarts		19,49%		26,20%		26,45%						18,13%	22,52%
dimecres		17,83%		26,05%		26,21%						18,97%	22,26%
dijous		19,03%		24,74%		25,55%						19,38%	22,17%
divendres		17,56%		6,94%		9,19%						17,58%	12,82%
dissabte		3,71%		4,38%		4,13%						4,02%	4,06%
diumenge		3,55%		3,61%		4,46%						3,79%	3,88%
VOLUM PER LONGITUD													
2-6 m		88,42%		93,39%		90,22%						87,17%	90,09%
6-X m		11,07%		6,21%		8,81%						12,40%	9,36%
0-2 m		0,51%		0,40%		0,97%						0,43%	0,56%
HORA PUNTA													
Dia		17		19		24						15	
Hora		18,00		12,00		18,00						17,00	
Volum		786		976		900						551	
HORES 30 - 50 - 100													
Hora 30	Data:	24-06				Hora:	17,00					Volum:	678
Hora 50	Data:	15-12				Hora:	17,00					Volum:	551
Hora 100	Data:	10-12				Hora:	18,00					Volum:	427
INDEX DE FIABILITAT													
IFa		66,67%											
VELOCITAT MITJANA PER SENTIT													
> Adrall												85,43	km/h
> Salou												84,71	km/h
VELOCITAT MITJANA													
Velocitat												85,07	km/h

Estació: 408-317 - Les Preses_(C-152) (Primària)										C-152 PK 42.9				
Carrils: 1-2										Data llista: 14/10/2020		Les Preses_(C-152)		
2019	Gener	Febrer	Març	Abril	Maig	Juny	Juliol	Agost	Set.	Oct.	Nov.	Des.	IMD	
DIES AFORATS														
dies totals		7	7			7		7			5		7	40
dl. a dv.		5	5			5		5			4		5	29
dissabtes		1	1			1		1			1		1	6
diumenges		1	1			1		1					1	5
INTENSITATS MITJANES														
IMD		12,950	13,856			14,224		13,754			12,605		14,761	13,701
IMD dl. a dv.		13,564	14,275			14,605		14,237			14,743		14,619	14,352
IMD dissabtes		12,901	13,525			14,196		12,757			14,525		15,975	13,926
IMD diumenges		9,928	12,097			12,350		12,335					14,260	10,466
INTENSITATS MITJANES DE PESANTS														
IMD		1,427	1,498			1,307		1,356			1,443		1,380	1,402
IMD dl. a dv.		1,837	1,920			1,631		1,729			1,920		1,713	1,793
IMD dissabtes		425	477			550		439			502		504	483
IMD diumenges		382	407			446		412					592	385
FACTORS														
Factor L		1,0581	1,0054			0,9827		1,0081			0,9735		0,9818	1,0000
Factor S														0,9571
FACTORS PESANTS														
Factor L		0,9765	0,9339			1,0994		1,0375			0,9342		1,0469	1,0000
Factor S														0,7835
VOLUM PER SENTIT														
> Ripoll		49,75%	49,80%			50,24%		50,33%			50,13%		49,48%	49,95%
> Barcelona		50,25%	50,20%			49,76%		49,67%			49,87%		50,52%	50,05%
VOLUM PESANTS PER SENTIT														
> Ripoll		49,69%	49,54%			50,83%		49,99%			49,59%		49,86%	49,91%
> Barcelona		50,31%	50,46%			49,17%		50,01%			50,41%		50,14%	50,09%
VOLUM PER DIA DE LA SETMANA														
dilluns		14,57%	13,95%			14,22%		14,52%					14,33%	14,32%
dimarts		14,89%	14,12%			15,18%		13,83%					13,68%	14,31%
dimercres		14,20%	15,13%			14,50%		14,33%					14,28%	14,49%
dijous		14,84%	14,67%			14,30%		15,02%					14,14%	14,61%
divendres		16,32%	15,72%			15,15%		16,24%					14,31%	15,59%
dissabte		14,23%	13,94%			14,26%		13,25%					15,46%	14,17%
diumenge		10,95%	12,47%			12,40%		12,81%					13,80%	12,54%
VOLUM PESANTS PER DIA DE LA SETMANA														
dilluns		18,64%	17,68%			21,43%		17,70%					19,76%	19,07%
dimarts		18,44%	17,95%			21,18%		17,37%					21,73%	19,45%
dimercres		18,86%	19,77%			5,64%		18,56%					21,10%	16,78%
dijous		18,36%	19,01%			20,71%		19,40%					20,02%	19,49%
divendres		17,63%	17,17%			20,17%		18,01%					6,06%	15,97%
dissabte		4,25%	4,55%			6,01%		4,62%					5,22%	4,95%
diumenge		3,82%	3,88%			4,87%		4,34%					6,13%	4,66%
VOLUM PER LONGITUD														
2-6 m		88,76%	88,79%			89,89%		88,95%			88,10%		90,20%	89,11%
6-X m		11,02%	10,81%			9,19%		9,86%			11,13%		9,35%	10,23%
0-2 m		0,22%	0,40%			0,92%		1,19%			0,77%		0,45%	0,66%
HORA PUNTA														
Dia		8	8			12		9			25		15	
Hora		17,00	17,00			10,00		18,00			17,00		17,00	
Volum		1,129	1,203			1,256		1,129			1,232		1,417	
HORES 30 - 50 - 100														
Hora 30	Data:	12-06				Hora:	11,00				Volum:	1,165		
Hora 50	Data:	09-06				Hora:	17,00				Volum:	1,115		
Hora 100	Data:	26-10				Hora:	10,00				Volum:	1,051		
INDEX DE FIABILITAT														
IFa		91,67%												
VELOCITAT MITJANA PER SENTIT														
> Ripoll													45,55	km/h
> Barcelona													46,03	km/h
VELOCITAT MITJANA														
Velocitat													45,79	km/h

Estació: 31550908 - Mollet del Vallès_(C-155) (Primària)														
C-155 PK 9.6														
Carrils: 1-2														
Data llista: 14/10/2020														
Mollet del Vallès_(C-155)														
2019	Gener	Febrer	Març	Abril	Maig	Juny	Juliol	Agost	Set.	Oct.	Nov.	Des.	IMD	
DIES AFORATS														
dies totals	7	7	7	7	7	7	7	7	7	7	7	7	42	
dl. a dv.	5	5	5	5	5	5	5	5	5	5	5	5	30	
dissabtes	1	1	1	1	1	1	1	1	1	1	1	1	6	
diumenges	1	1	1	1	1	1	1	1	1	1	1	1	6	
INTENSITATS MITJANES														
IMD	11,375	12,005	12,315	12,694	12,694	11,227	12,427	12,009						
IMD dl. a dv.	13,341	14,098	14,369	14,980	14,980	13,256	14,639	14,119						
IMD dissabtes	6,329	7,637	7,620	7,620	7,620	6,631	7,760	7,299						
IMD diumenges	6,593	5,910	6,742	6,340	6,340	5,677	6,030	6,183						
INTENSITATS MITJANES DE PESANTS														
IMD	820	692	909	934	934	629	839	804						
IMD dl. a dv.	1,079	933	1,222	1,254	1,254	849	1,132	1,083						
IMD dissabtes	185	129	197	191	191	127	169	165						
IMD diumenges	160	49	57	73	73	31	40	66						
FACTORS														
Factor L	1,0583	1,0015	0,9826	0,9425	0,9425	1,0651	0,9645	1,0000						
Factor S								0,8507						
FACTORS PESANTS														
Factor L	1,0042	1,1611	0,8862	0,8636	0,8636	1,2751	0,9566	1,0000						
Factor S								0,7448						
VOLUM PER SENTIT														
> Direcció 1	50,22%	49,94%	49,91%	49,68%	49,68%	50,04%	49,26%	49,83%						
> Direcció 2	49,78%	50,06%	50,09%	50,32%	50,32%	49,96%	50,74%	50,17%						
VOLUM PESANTS PER SENTIT														
> Direcció 1	53,00%	52,17%	53,23%	50,21%	50,21%	41,32%	50,83%	50,48%						
> Direcció 2	47,00%	47,83%	46,77%	49,79%	49,79%	58,68%	49,17%	49,52%						
VOLUM PER DIA DE LA SETMANA														
dilluns	16,00%	16,05%	16,49%	15,91%	15,91%	16,69%	16,68%	16,30%						
dimarts	17,80%	16,78%	16,73%	15,99%	15,99%	16,81%	16,50%	16,78%						
dimercres	17,44%	16,94%	16,68%	17,98%	17,98%	16,74%	16,86%	17,13%						
dijous	17,40%	17,18%	16,69%	16,70%	16,70%	16,73%	16,84%	16,93%						
divendres	15,14%	16,92%	16,75%	17,72%	17,72%	17,37%	17,27%	16,87%						
dissabte	7,95%	9,09%	8,84%	8,58%	8,58%	8,44%	8,92%	8,66%						
diumenge	8,28%	7,03%	7,82%	7,13%	7,13%	7,22%	6,93%	7,38%						
VOLUM PESANTS PER DIA DE LA SETMANA														
dilluns	18,32%	18,32%	19,76%	18,24%	18,24%	13,55%	19,11%	17,73%						
dimarts	21,02%	18,75%	20,09%	17,64%	17,64%	20,91%	19,85%	19,68%						
dimercres	18,56%	19,83%	19,23%	23,58%	23,58%	21,18%	20,05%	20,41%						
dijous	20,50%	20,38%	17,69%	17,64%	17,64%	20,52%	19,13%	19,29%						
divendres	15,60%	19,04%	19,23%	18,85%	18,85%	20,25%	18,30%	18,58%						
dissabte	3,22%	2,66%	3,10%	2,92%	2,92%	2,88%	2,88%	2,93%						
diumenge	2,79%	1,01%	0,90%	1,12%	1,12%	0,70%	0,68%	1,17%						
VOLUM PER LONGITUD														
2-6 m	91,10%	92,49%	90,38%	89,72%	89,72%	91,00%	91,50%	91,01%						
6-X m	7,21%	5,76%	7,38%	7,35%	7,35%	5,61%	6,75%	6,70%						
0-2 m	1,69%	1,75%	2,24%	2,93%	2,93%	3,40%	1,76%	2,29%						
HORA PUNTA														
Dia	8	7	9	8	8	6	11							
Hora	17.00	08.00	08.00	07.00	07.00	14.00	09.00							
Volum	1,401	1,415	1,439	1,477	1,477	1,218	1,469							
HORES 30 - 50 - 100														
Hora 30	Data: 08-05		Hora: 07.00			Volum: 1,325								
Hora 50	Data: 11-11		Hora: 18.00			Volum: 1,252								
Hora 100	Data: 03-07		Hora: 17.00			Volum: 1,125								
INDEX DE FIABILITAT														
IFa	100%													
VELOCITAT MITJANA PER SENTIT														
> Direcció 1													51,80	km/h
> Direcció 2													49,06	km/h
VELOCITAT MITJANA														
Velocitat													50,43	km/h

Estació: 113-308 - Guardiola de Berguedà_(C-16) (Primària)											C-16 PK 112.278			
Carrils: 1-2											Data llista: 14/10/2020		Guardiola de Berguedà_(C-16)	
2019	Gener	Febrer	Març	Abril	Maig	Juny	Juliol	Agost	Set.	Oct.	Nov.	Des.	IMD	
DIES AFORATS														
dies totals	7				7		7		7		7		35	
dl. a dv.	5				5		5		5		5		25	
dissabtes	1				1		1		1		1		5	
diumenges	1				1		1		1		1		5	
INTENSITATS MITJANES														
IMD	8,576				8,087		10,667		10,429		8,903		9,328	
IMD dl. a dv.	8,165				7,387		9,171		9,418		8,201		8,456	
IMD dissabtes	10,686				8,916		12,755		12,091		10,428		10,949	
IMD diumenges	8,526				10,755		16,059		13,825		10,887		12,097	
INTENSITATS MITJANES DE PESANTS														
IMD	351				381		517		422		496		433	
IMD dl. a dv.	440				464		611		511		619		528	
IMD dissabtes	170				173		262		202		227		208	
IMD diumenges	83				171		307		200		154		184	
FACTORS														
Factor L	1,0357				1,1447		0,9221		0,8979		1,0311		1,0000	
Factor S													1,1036	
FACTORS PESANTS														
Factor L	1,1987				1,1367		0,8642		1,0326		0,8527		1,0000	
Factor S													0,8203	
VOLUM PER SENTIT														
> Bellver de C.	42,51%				49,90%		50,35%		49,84%		50,83%		48,81%	
> Via Augusta	57,49%				50,10%		49,65%		50,16%		49,17%		51,19%	
VOLUM PESANTS PER SENTIT														
> Bellver de C.	52,65%				50,51%		50,80%		50,32%		58,94%		52,82%	
> Via Augusta	47,35%				49,49%		49,20%		49,68%		41,06%		47,18%	
VOLUM PER DIA DE LA SETMANA														
dilluns	12,45%				12,06%		11,51%		12,28%		13,29%		12,28%	
dimarts	10,93%				11,32%		10,01%		10,81%		11,16%		10,81%	
dimecres	11,26%				11,84%		10,29%		11,32%		11,35%		11,20%	
dijous	11,40%				12,25%		11,33%		11,88%		12,27%		11,83%	
divendres	21,96%				17,77%		18,28%		18,22%		17,73%		18,70%	
dissabte	17,80%				15,75%		17,08%		16,56%		16,73%		16,78%	
diumenge	14,20%				19,00%		21,51%		18,94%		17,47%		18,26%	
VOLUM PESANTS PER DIA DE LA SETMANA														
dilluns	18,05%				18,42%		15,60%		16,94%		28,23%		19,16%	
dimarts	18,99%				17,11%		16,15%		16,17%		15,57%		16,87%	
dimecres	19,11%				16,21%		16,48%		18,09%		16,23%		17,23%	
dijous	16,71%				18,65%		17,97%		17,38%		14,94%		17,18%	
divendres	16,83%				16,70%		18,08%		17,82%		14,07%		16,58%	
dissabte	6,93%				6,49%		7,23%		6,83%		6,53%		6,79%	
diumenge	3,38%				6,42%		8,48%		6,76%		4,43%		5,94%	
VOLUM PER LONGITUD														
2-6 m	95,46%				94,66%		94,56%		95,43%		93,90%		94,81%	
6-X m	4,09%				4,71%		4,85%		4,05%		5,58%		4,64%	
0-2 m	0,46%				0,63%		0,59%		0,52%		0,53%		0,55%	
HORA PUNTA														
Dia	4				5		7		8		10			
Hora	17,00				18,00		17,00		18,00		16,00			
Volum	1,314				1,158		1,546		1,474		1,242			
HORES 30 - 50 - 100														
Hora 30	Data: 05-05				Hora: 17,00				Volum: 1,087					
Hora 50	Data: 07-07				Hora: 13,00				Volum: 942					
Hora 100	Data: 05-05				Hora: 11,00				Volum: 753					
INDEX DE FIABILITAT														
IFa	83,33%													
VELOCITAT MITJANA PER SENTIT														
> Bellver de C.											65,31		km/h	
> Via Augusta											64,18		km/h	
VELOCITAT MITJANA														
Velocitat											64,74		km/h	

Aforaments - 2019

Estació: 52210691 - Batea_(C-221) (Primària)												C-221 PK 69.13		
Carrils: 1-2		Data llista: 14/10/2020										Batea_(C-221)		
2019	Gener	Febrer	Març	Abril	Maig	Juny	Juliol	Agost	Set.	Oct.	Nov.	Des.	IMD	
DIES AFORATS														
dies totals								8			7		15	
dl. a dv.								6			5		11	
dissabtes								1			1		2	
diumenges								1			1		2	
INTENSITATS MITJANES														
IMD								2,794			1,788		2,299	
IMD dl. a dv.								2,694			1,950		2,330	
IMD dissabtes								2,757			1,404		2,081	
IMD diumenges								3,334			1,361		2,348	
INTENSITATS MITJANES DE PESANTS														
IMD								272			269		271	
IMD dl. a dv.								345			344		344	
IMD dissabtes								104			101		103	
IMD diumenges								78			62		70	
FACTORS														
Factor L								0,8652			1,1951		1,0000	
Factor S													0,9857	
FACTORS PESANTS														
Factor L								0,9980			1,0021		1,0000	
Factor S													0,7859	
VOLUM PER SENTIT														
> Bot								52,64%			50,32%		51,80%	
> Maella								47,36%			49,68%		48,20%	
VOLUM PESANTS PER SENTIT														
> Bot								51,38%			52,42%		51,85%	
> Maella								48,62%			47,58%		48,15%	
VOLUM PER DIA DE LA SETMANA														
dilluns								14,62%			15,36%		14,99%	
dimarts								12,06%			14,78%		13,42%	
dimecres								12,21%			14,64%		13,42%	
dijous								13,64%			16,10%		14,74%	
divendres								16,36%			17,03%		16,69%	
dissabte								14,08%			11,22%		12,65%	
diumenge								17,03%			10,87%		13,95%	
VOLUM PESANTS PER DIA DE LA SETMANA														
dilluns								18,55%			19,30%		18,92%	
dimarts								17,65%			18,39%		18,02%	
dimecres								19,34%			16,85%		18,10%	
dijous								19,00%			19,62%		19,27%	
divendres								15,85%			17,17%		16,51%	
dissabte								5,50%			5,37%		5,43%	
diumenge								4,12%			3,30%		3,71%	
VOLUM PER LONGITUD														
2-6 m								88,98%			84,08%		87,34%	
6-X m								10,12%			15,03%		11,77%	
0-2 m								0,90%			0,89%		0,89%	
HORA PUNTA														
Dia								25			8			
Hora								19,00			17,00			
Volum								344			183			
HORES 30 - 50 - 100														
Hora 30	Data:	22-08						Hora:	19,00				Volum:	206
Hora 50	Data:	22-08						Hora:	17,00				Volum:	178
Hora 100	Data:	08-11						Hora:	19,00				Volum:	140
INDEX DE FIABILITAT														
IFa	33,33%													
VELOCITAT MITJANA PER SENTIT														
> Bot												85,34	km/h	
> Maella												86,88	km/h	
VELOCITAT MITJANA														
Velocitat												86,11	km/h	

Estació: 97-343 - Montblanc_(C-241d) (Primària)							C-241d PK 1.17							
Carrils: 1-2		Data llista: 14/10/2020					Montblanc_(C-241d)							
2019	Gener	Febrer	Març	Abril	Maig	Juny	Juliol	Agost	Set.	Oct.	Nov.	Des.	IMD	
DIES AFORATS														
dies totals						7		7			7		7	28
dl. a dv.						5		5			5		5	20
dissabtes						1		1			1		1	4
diumenges						1		1			1		1	4
INTENSITATS MITJANES														
IMD						4,214		4,087			4,150		3,784	4,057
IMD dl. a dv.						4,548		4,277			4,490		3,974	4,319
IMD dissabtes						3,634		4,127			3,583		3,480	3,725
IMD diumenges						3,127		3,095			3,015		3,134	3,097
INTENSITATS MITJANES DE PESANTS														
IMD						243		201			272		201	229
IMD dl. a dv.						322		263			356		257	300
IMD dissabtes						61		63			63		64	63
IMD diumenges						32		28			63		60	46
FACTORS														
Factor L						0,9497		1,0098			0,9619		1,0867	1,0000
Factor S														0,9399
FACTORS PESANTS														
Factor L						0,9308		1,1398			0,8419		1,1646	1,0000
Factor S														0,7660
VOLUM PER SENTIT														
> Igualada						50,22%		50,57%			50,40%		50,02%	50,31%
> Montblanc						49,78%		49,43%			49,60%		49,98%	49,69%
VOLUM PESANTS PER SENTIT														
> Igualada						51,29%		51,39%			51,13%		49,72%	50,92%
> Montblanc						48,71%		48,61%			48,87%		50,28%	49,08%
VOLUM PER DIA DE LA SETMANA														
dilluns						15,96%		14,09%			15,02%		15,65%	15,21%
dimarts						14,61%		14,30%			15,27%		16,21%	15,17%
dimecres						14,74%		14,15%			15,19%		15,53%	14,92%
dijous						15,57%		15,09%			15,19%		16,00%	15,43%
divendres						16,19%		17,12%			16,61%		11,64%	15,49%
dissabte						12,32%		14,43%			12,33%		13,14%	13,09%
diumenge						10,60%		10,82%			10,38%		11,83%	10,94%
VOLUM PESANTS PER DIA DE LA SETMANA														
dilluns						17,74%		19,22%			18,48%		22,20%	19,57%
dimarts						19,57%		18,15%			19,69%		24,61%	20,69%
dimecres						17,86%		17,86%			18,27%		20,71%	18,65%
dijous						20,45%		19,22%			18,85%		18,44%	19,21%
divendres						18,92%		19,07%			18,11%		5,25%	15,56%
dissabte						3,58%		4,48%			3,31%		4,54%	3,98%
diumenge						1,88%		1,99%			3,31%		4,26%	2,88%
VOLUM PER LONGITUD														
2-6 m						92,28%		93,46%			91,57%		93,60%	92,70%
6-X m						5,77%		4,91%			6,56%		5,32%	5,65%
0-2 m						1,95%		1,63%			1,87%		1,08%	1,65%
HORA PUNTA														
Dia						10		2			1		3	
Hora						13.00		12.00			13.00		08.00	
Volum						404		347			361		356	
HORES 30 - 50 - 100														
Hora 30	Data:	03-12				Hora:	13.00				Volum:	331		
Hora 50	Data:	03-10				Hora:	08.00				Volum:	314		
Hora 100	Data:	03-10				Hora:	17.00				Volum:	285		
INDEX DE FIABILITAT														
IFa		66,67%												
VELOCITAT MITJANA PER SENTIT														
> Igualada													80,00	km/h
> Montblanc													79,71	km/h
VELOCITAT MITJANA														
Velocitat													79,85	km/h

Estació: 90-343 - Alforja_(C-242) (Primària)		C-242 PK 62.9												
Carrils: 1-2		Data llista: 14/10/2020												
2019		Gener	Febrer	Març	Abril	Maig	Juny	Juliol	Agost	Set.	Oct.	Nov.	Des.	IMD
DIES AFORATS														
dies totals		7		7		7		7		7		7		42
dl. a dv.		5		5		5		5		5		5		30
dissabtes		1		1		1		1		1		1		6
diumenges		1		1		1		1		1		1		6
INTENSITATS MITJANES														
IMD		4,464		4,547		4,888		5,417		4,943		4,717		4,836
IMD dl. a dv.		4,379		4,494		4,750		5,332		4,769		4,527		4,714
IMD dissabtes		4,641		4,629		5,160		5,460		5,344		5,266		5,101
IMD diumenges		4,710		4,727		5,303		5,796		5,412		5,116		5,180
INTENSITATS MITJANES DE PESANTS														
IMD		128		145		161		123		134		141		139
IMD dl. a dv.		154		182		207		146		161		173		170
IMD dissabtes		89		64		61		69		82		80		73
IMD diumenges		39		38		35		65		48		37		43
FACTORS														
Factor L		1,0763		1,0489		0,9923		0,8840		0,9884		1,0411		1,0000
Factor S														1,0259
FACTORS PESANTS														
Factor L		1,1049		0,9329		0,8236		1,1671		1,0569		0,9813		1,0000
Factor S														0,8121
VOLUM PER SENTIT														
> les Boreges del		49,67 %		49,69 %		49,55 %		49,17 %		49,26 %		49,47 %		49,46 %
> Seròs		50,33 %		50,31 %		50,45 %		50,83 %		50,74 %		50,53 %		50,54 %
VOLUM PESANTS PER SENTIT														
> les Boreges del		44,77 %		45,96 %		46,15 %		49,94 %		45,56 %		44,82 %		46,14 %
> Seròs		55,23 %		54,04 %		53,85 %		50,06 %		54,44 %		55,18 %		53,86 %
VOLUM PER DIA DE LA SETMANA														
dilluns		13,34 %		13,58 %		14,06 %		13,53 %		12,89 %		12,94 %		13,38 %
dimarts		14,08 %		14,43 %		12,64 %		13,76 %		13,64 %		13,70 %		13,73 %
dimecres		13,85 %		13,63 %		14,05 %		14,39 %		13,75 %		13,22 %		13,81 %
dijous		13,96 %		14,03 %		13,80 %		13,88 %		14,02 %		14,21 %		13,98 %
divendres		14,85 %		14,94 %		14,86 %		14,74 %		14,62 %		14,49 %		14,75 %
dissabte		14,85 %		14,54 %		15,08 %		14,40 %		15,44 %		15,95 %		15,02 %
diumenge		15,07 %		14,85 %		15,50 %		15,29 %		15,64 %		15,49 %		15,32 %
VOLUM PESANTS PER DIA DE LA SETMANA														
dilluns		15,14 %		16,96 %		19,75 %		17,50 %		15,40 %		28,76 %		19,22 %
dimarts		17,37 %		17,95 %		13,11 %		16,92 %		16,04 %		26,22 %		18,17 %
dimecres		19,15 %		14,69 %		16,21 %		13,09 %		17,11 %		13,41 %		15,67 %
dijous		19,38 %		21,60 %		21,52 %		18,77 %		20,96 %		14,43 %		19,48 %
divendres		14,70 %		18,74 %		20,90 %		18,19 %		16,58 %		5,28 %		15,83 %
dissabte		9,91 %		6,31 %		5,40 %		8,00 %		8,77 %		8,13 %		7,67 %
diumenge		4,34 %		3,75 %		3,10 %		7,53 %		5,13 %		3,76 %		4,51 %
VOLUM PER LONGITUD														
2-6 m		95,74 %		95,58 %		94,96 %		95,61 %		95,51 %		95,92 %		95,56 %
6-X m		2,87 %		3,19 %		3,30 %		2,28 %		2,70 %		2,98 %		2,87 %
0-2 m		1,38 %		1,23 %		1,74 %		2,11 %		1,78 %		1,10 %		1,58 %
HORA PUNTA														
Dia		10		7		9		3		6		6		
Hora		11.00		12.00		11.00		11.00		11.00		11.00		11.00
Volum		468		466		488		479		517		525		
HORES 30 - 50 - 100														
Hora 30	Data:	09-06				Hora:	12.00			Volum:	425			
Hora 50	Data:	04-10				Hora:	18.00			Volum:	406			
Hora 100	Data:	07-02				Hora:	08.00			Volum:	365			
INDEX DE FIABILITAT														
IFa		100%												
VELOCITAT MITJANA PER SENTIT														
> les Boreges del												79,38		km/h
> Seròs												81,20		km/h
VELOCITAT MITJANA														
Velocitat												80,29		km/h

Estació: 32430308 - Subirats_(C-243a) (Primària)													C-243a PK 3			
Carrils: 1-2													Data llista: 03/10/2018		Subirats_(C-243a)	
2017	Gener	Febrer	Març	Abril	Maig	Juny	Juliol	Agost	Set.	Oct.	Nov.	Des.	IMD			
DIES AFORATS																
dies totals				7		9		7		7			30			
dl. a dv.				5		7		5		5			22			
dissabtes				1		1		1		1			4			
diumenges				1		1		1		1			4			
INTENSITATS MITJANES																
IMD				9,145		8,079		6,856		8,133			8,044			
IMD dl. a dv.				10,162		8,847		7,437		8,938			8,800			
IMD dissabtes				7,391		6,210		5,788		6,440			6,512			
IMD diumenges				5,815		6,111		5,016		5,801			5,699			
INTENSITATS MITJANES DE PESANTS																
IMD				532		459		391		406			446			
IMD dl. a dv.				713		618		507		534			589			
IMD dissabtes				121		49		154		118			111			
IMD diumenges				41		76		48		50			53			
FACTORS																
Factor L				0,8659		0,9947		1,1832		0,9845			1,0000			
Factor S													0,9125			
FACTORS PESANTS																
Factor L				0,8269		0,9533		1,1622		1,1030			1,0000			
Factor S													0,7540			
VOLUM PER SENTIT																
> Direcció 2				50,97%		50,73%		51,49%		51,26%			51,07%			
> Direcció 1				49,03%		49,27%		48,51%		48,74%			48,93%			
VOLUM PESANTS PER SENTIT																
> Direcció 2				50,20%		51,01%		50,53%		50,02%			50,49%			
> Direcció 1				49,80%		48,99%		49,47%		49,98%			49,51%			
VOLUM PER DIA DE LA SETMANA																
dilluns				15,61%		15,39%		16,64%		17,67%			16,40%			
dimarts				15,74%		9,74%		10,20%		17,83%			13,45%			
dimecres				15,55%		18,07%		16,93%		17,50%			17,01%			
dijous				16,23%		18,47%		17,00%		10,57%			15,81%			
divendres				16,25%		17,57%		16,73%		14,94%			16,44%			
dissabte				11,55%		10,47%		12,06%		11,31%			11,36%			
diumenge				9,08%		10,30%		10,45%		10,19%			9,96%			
VOLUM PESANTS PER DIA DE LA SETMANA																
dilluns				19,22%		20,79%		26,42%		24,23%			22,76%			
dimarts				19,17%		12,58%		3,29%		24,55%			14,79%			
dimecres				20,70%		22,14%		19,51%		24,94%			21,69%			
dijous				19,52%		21,57%		23,20%		2,29%			17,28%			
divendres				17,05%		19,17%		20,20%		18,07%			18,66%			
dissabte				3,25%		1,47%		5,63%		4,16%			3,60%			
diumenge				1,10%		2,28%		1,75%		1,76%			1,69%			
VOLUM PER LONGITUD																
2-6 m				92,55%		92,21%		91,44%		93,37%			92,53%			
6-X m				5,82%		6,00%		5,70%		4,99%			5,55%			
0-2 m				1,63%		1,79%		2,86%		1,64%			1,93%			
HORA PUNTA																
Dia				20		19		16		17						
Hora				08.00		13.00		18.00		08.00						
Volum				781		930		609		827						
HORES 30 - 50 - 100																
Hora 30	Data:	22-06				Hora:	19.00			Volum:	730					
Hora 50	Data:	26-06				Hora:	14.00			Volum:	710					
Hora 100	Data:	25-04				Hora:	07.00			Volum:	650					
INDEX DE FIABILITAT																
IFa				66,67%												
VELOCITAT MITJANA PER SENTIT																
> Direcció 2													73,54	km/h		
> Direcció 1													76,65	km/h		
VELOCITAT MITJANA																
Velocitat							247						75,09	km/h		

Estació: 32510508 - Llinars del Vallès_(C-251) (Primària)										C-251 PK 5.2			
Carrils: 1-2		Data llista: 14/10/2020						Llinars del Vallès_(C-251)					
2019	Gener	Febrer	Març	Abril	Maig	Juny	Juliol	Agost	Set.	Oct.	Nov.	Des.	IMD
DIES AFORATS													
dies totals		7		7		7		7		7		7	42
dl. a dv.		5		5		5		5		5		5	30
dissabtes		1		1		1		1		1		1	6
diumenges		1		1		1		1		1		1	6
INTENSITATS MITJANES													
IMD		22,608		22,649		24,123		19,624		23,303		20,618	22,133
IMD dl. a dv.		24,468		24,610		25,644		20,753		25,093		22,330	23,788
IMD dissabtes		20,051		20,346		22,228		18,532		20,121		17,698	19,872
IMD diumenges		15,865		15,149		18,413		15,070		17,535		14,983	16,210
INTENSITATS MITJANES DE PESANTS													
IMD		740		769		715		609		780		484	681
IMD dl. a dv.		967		1,004		919		787		1,019		626	886
IMD dissabtes		230		245		259		212		225		150	221
IMD diumenges		118		113		149		117		145		111	126
FACTORS													
Factor L		0,9722		0,9666		0,9276		1,1462		0,9480		1,0653	1,0000
Factor S													0,9310
FACTORS PESANTS													
Factor L		0,9166		0,8823		0,9641		1,1266		0,8700		1,4161	1,0000
Factor S													0,7703
VOLUM PER SENTIT													
> Direcció 1		50,78%		50,93%		51,35%		51,22%		50,95%		50,62%	50,98%
> Direcció 2		49,22%		49,07%		48,65%		48,78%		49,05%		49,38%	49,02%
VOLUM PESANTS PER SENTIT													
> Direcció 1		51,00%		51,67%		51,74%		48,55%		49,11%		49,32%	50,33%
> Direcció 2		49,00%		48,33%		48,26%		51,45%		50,89%		50,68%	49,67%
VOLUM PER DIA DE LA SETMANA													
dilluns		15,03%		15,09%		15,88%		14,60%		14,85%		16,56%	15,37%
dimarts		15,13%		15,17%		14,54%		14,17%		14,88%		16,41%	15,10%
dimecres		15,25%		15,27%		14,71%		14,49%		15,06%		15,73%	15,08%
dijous		15,80%		15,88%		15,09%		14,73%		16,06%		16,87%	15,71%
divendres		16,09%		16,20%		15,71%		17,54%		16,07%		11,79%	15,65%
dissabte		12,67%		12,83%		13,16%		13,49%		12,34%		12,26%	12,83%
diumenge		10,03%		9,56%		10,90%		10,97%		10,75%		10,38%	10,45%
VOLUM PESANTS PER DIA DE LA SETMANA													
dilluns		18,56%		19,22%		16,61%		17,41%		17,74%		22,95%	18,93%
dimarts		16,98%		17,79%		18,09%		16,42%		19,48%		20,97%	18,41%
dimecres		18,24%		18,27%		17,97%		18,51%		17,92%		23,66%	19,05%
dijous		20,63%		19,41%		18,85%		19,05%		18,60%		20,21%	19,41%
divendres		18,87%		18,66%		20,34%		20,88%		19,49%		4,51%	17,28%
dissabte		4,44%		4,55%		5,18%		4,97%		4,12%		4,42%	4,65%
diumenge		2,28%		2,10%		2,98%		2,75%		2,65%		3,27%	2,71%
VOLUM PER LONGITUD													
2-6 m		95,94%		95,70%		95,05%		95,27%		94,98%		96,97%	95,63%
6-X m		3,27%		3,39%		2,96%		3,10%		3,35%		2,35%	3,08%
0-2 m		0,79%		0,91%		1,99%		1,63%		1,67%		0,68%	1,29%
HORA PUNTA													
Dia		7		2		10		3		3		3	
Hora		18.00		18.00		18.00		12.00		18.00		18.00	
Volum		1,943		1,912		2,136		1,696		2,295		1,868	
HORES 30 - 50 - 100													
Hora 30	Data:	06-02				Hora:	18.00			Volum:	1,850		
Hora 50	Data:	08-04				Hora:	08.00			Volum:	1,806		
Hora 100	Data:	06-06				Hora:	07.00			Volum:	1,679		
INDEX DE FIABILITAT													
IFa		100%											
VELOCITAT MITJANA PER SENTIT													
> Direcció 1												66,05	km/h
> Direcció 2												67,51	km/h
VELOCITAT MITJANA													
Velocitat												66,78	km/h

Estació: 3255IG17a - Campdorà_(C-255) (Primària)										C-255 PK 1.5			
Carrils: 1-2										Data llista: 14/10/2020		Campdorà_(C-255)	
2019	Gener	Febrer	Març	Abril	Maig	Juny	Juliol	Agost	Set.	Oct.	Nov.	Des.	IMD
DIES AFORATS													
dies totals		7		7		7		7		5		7	40
dl. a dv.		5		5		5		5		4		5	29
dissabtes		1		1		1		1		1		1	6
diumenges		1		1		1		1				1	5
INTENSITATS MITJANES													
IMD		14,540		10,467		10,367		10,172		9,405		10,154	10,794
IMD dl. a dv.		15,626		11,431		11,229		11,309		11,360		11,330	11,999
IMD dissabtes		13,685		9,152		9,216		8,088		9,039		8,266	9,503
IMD diumenges		9,966		6,959		7,210		6,567				6,161	6,186
INTENSITATS MITJANES DE PESANTS													
IMD		655		436		450		462		469		458	486
IMD dl. a dv.		756		560		582		586		623		595	615
IMD dissabtes		498		159		140		174		167		126	207
IMD diumenges		304		94		100		131				104	121
FACTORS													
Factor L		0,7679		1,0497		1,0686		1,0610		1,0563		1,0591	1,0000
Factor S													0,9011
FACTORS PESANTS													
Factor L		0,8135		1,0988		1,0580		1,0497		0,9885		1,0348	1,0000
Factor S													0,7902
VOLUM PER SENTIT													
> Sarrià de Ter		34,25%		51,37%		51,73%		51,62%		51,73%		51,67%	47,64%
> Girona		65,75%		48,63%		48,27%		48,38%		48,27%		48,33%	52,36%
VOLUM PESANTS PER SENTIT													
> Sarrià de Ter		37,15%		51,06%		52,76%		52,78%		54,08%		52,83%	49,09%
> Girona		62,85%		48,94%		47,24%		47,22%		45,92%		47,17%	50,91%
VOLUM PER DIA DE LA SETMANA													
dilluns		15,37%		15,26%		14,99%		15,57%				17,53%	15,80%
dimarts		15,48%		16,16%		15,80%		16,33%				17,67%	16,34%
dimecres		15,23%		15,24%		15,32%		15,90%				17,25%	15,79%
dijous		15,48%		15,49%		15,41%		15,81%				15,67%	15,59%
divendres		15,21%		15,86%		15,85%		15,80%				11,59%	14,91%
dissabte		13,45%		12,49%		12,70%		11,36%				11,63%	12,30%
diumenge		9,79%		9,50%		9,94%		9,22%				8,67%	9,41%
VOLUM PESANTS PER DIA DE LA SETMANA													
dilluns		17,06%		18,83%		18,14%		18,48%				18,98%	18,35%
dimarts		16,03%		20,96%		22,65%		18,85%				21,17%	20,04%
dimecres		17,93%		16,80%		19,54%		18,76%				22,60%	19,13%
dijous		19,07%		16,38%		15,82%		17,61%				18,67%	17,51%
divendres		12,41%		18,74%		16,23%		16,87%				11,40%	15,21%
dissabte		10,86%		5,21%		4,45%		5,38%				3,93%	5,87%
diumenge		6,63%		3,08%		3,18%		4,05%				3,25%	3,96%
VOLUM PER LONGITUD													
2-6 m		94,72%		94,61%		94,42%		93,73%		93,13%		93,47%	94,07%
6-X m		4,50%		4,17%		4,34%		4,54%		4,88%		4,51%	4,50%
0-2 m		0,78%		1,22%		1,24%		1,72%		1,99%		2,02%	1,43%
HORA PUNTA													
Dia		13		9		11		6		23		16	
Hora		18.00		18.00		08.00		08.00		18.00		17.00	
Volum		1,205		908		928		853		940		1,345	
HORES 30 - 50 - 100													
Hora 30	Data:	13-02				Hora:	14.00			Volum:	1,046		
Hora 50	Data:	13-02				Hora:	13.00			Volum:	995		
Hora 100	Data:	05-04				Hora:	08.00			Volum:	850		
INDEX DE FIABILITAT													
IFa		91,67%											
VELOCITAT MITJANA PER SENTIT													
> Sarrià de Ter												71,92	km/h
> Girona												72,84	km/h
VELOCITAT MITJANA													
Velocitat												72,38	km/h

Estació: 176125 - Balaguer_(C-26) (Primària)										C-26 PK 22				
Carrils: 1-2		Data llista: 14/10/2020						Balaguer_(C-26)						
2019	Gener	Febrer	Març	Abril	Maig	Juny	Juliol	Agost	Set.	Oct.	Nov.	Des.	IMD	
DIES AFORATS														
dies totals	7	7	7	7	7	7	7	7	7	7	7	7	42	
dl. a dv.	5	5	5	5	5	5	5	5	5	5	5	5	30	
dissabtes	1	1	1	1	1	1	1	1	1	1	1	1	6	
diumenges	1	1	1	1	1	1	1	1	1	1	1	1	6	
INTENSITATS MITJANES														
IMD	2,446	2,587	2,543	2,543	2,543	3,622	2,754	2,602	2,760	2,760	2,760	2,760	2,760	
IMD dl. a dv.	2,613	2,718	2,641	2,641	2,641	3,901	2,919	2,766	2,932	2,932	2,932	2,932	2,932	
IMD dissabtes	1,919	2,361	2,467	2,467	2,467	2,874	2,302	2,228	2,354	2,354	2,354	2,354	2,354	
IMD diumenges	2,135	2,159	2,129	2,129	2,129	2,975	2,384	2,151	2,318	2,318	2,318	2,318	2,318	
INTENSITATS MITJANES DE PESANTS														
IMD	388	325	317	317	317	484	381	372	378	378	378	378	378	
IMD dl. a dv.	506	419	402	402	402	617	498	478	488	488	488	488	488	
IMD dissabtes	109	98	134	134	134	158	80	104	113	113	113	113	113	
IMD diumenges	79	85	77	77	77	143	97	105	97	97	97	97	97	
FACTORS														
Factor L	1,1221	1,0789	1,1101	1,1101	1,1101	0,7516	1,0046	1,0599	1,0000	1,0000	1,0000	1,0000	1,0000	
Factor S													0,9419	
FACTORS PESANTS														
Factor L	0,9640	1,1642	1,2140	1,2140	1,2140	0,7901	0,9791	1,0196	1,0000	1,0000	1,0000	1,0000	1,0000	
Factor S													0,7758	
VOLUM PER SENTIT														
> Direcció 2	50,21%	49,68%	49,97%	49,97%	49,97%	41,89%	49,38%	49,55%	48,03%	48,03%	48,03%	48,03%	48,03%	
> Direcció 1	49,79%	50,32%	50,03%	50,03%	50,03%	58,11%	50,62%	50,45%	51,97%	51,97%	51,97%	51,97%	51,97%	
VOLUM PESANTS PER SENTIT														
> Direcció 2	48,90%	48,07%	48,02%	48,02%	48,02%	39,91%	46,63%	48,56%	46,30%	46,30%	46,30%	46,30%	46,30%	
> Direcció 1	51,10%	51,93%	51,98%	51,98%	51,98%	60,09%	53,37%	51,44%	53,70%	53,70%	53,70%	53,70%	53,70%	
VOLUM PER DIA DE LA SETMANA														
dilluns	14,17%	14,03%	14,35%	14,35%	14,35%	11,39%	14,45%	14,86%	13,80%	13,80%	13,80%	13,80%	13,80%	
dimarts	14,84%	14,09%	14,71%	14,71%	14,71%	10,83%	14,92%	16,46%	14,20%	14,20%	14,20%	14,20%	14,20%	
dimecres	14,92%	14,89%	14,19%	14,19%	14,19%	16,57%	14,54%	14,29%	14,94%	14,94%	14,94%	14,94%	14,94%	
dijous	15,07%	14,69%	13,99%	13,99%	13,99%	17,22%	14,62%	14,47%	14,97%	14,97%	14,97%	14,97%	14,97%	
divendres	17,32%	17,35%	16,95%	16,95%	16,95%	20,93%	17,16%	15,87%	17,50%	17,50%	17,50%	17,50%	17,50%	
dissabte	11,21%	13,04%	13,86%	13,86%	13,86%	11,34%	11,94%	12,23%	12,30%	12,30%	12,30%	12,30%	12,30%	
diumenge	12,47%	11,92%	11,96%	11,96%	11,96%	11,73%	12,37%	11,81%	12,05%	12,05%	12,05%	12,05%	12,05%	
VOLUM PESANTS PER DIA DE LA SETMANA														
dilluns	16,78%	17,12%	16,94%	16,94%	16,94%	14,02%	18,63%	15,57%	16,49%	16,49%	16,49%	16,49%	16,49%	
dimarts	20,27%	18,39%	18,11%	18,11%	18,11%	14,17%	17,32%	25,76%	18,87%	18,87%	18,87%	18,87%	18,87%	
dimecres	20,53%	20,15%	19,05%	19,05%	19,05%	19,95%	18,18%	18,11%	19,39%	19,39%	19,39%	19,39%	19,39%	
dijous	18,14%	17,60%	18,15%	18,15%	18,15%	19,92%	19,98%	16,42%	18,35%	18,35%	18,35%	18,35%	18,35%	
divendres	17,37%	18,70%	18,24%	18,24%	18,24%	23,05%	19,27%	16,11%	18,67%	18,67%	18,67%	18,67%	18,67%	
dissabte	4,01%	4,30%	6,04%	6,04%	6,04%	4,66%	3,00%	4,00%	4,32%	4,32%	4,32%	4,32%	4,32%	
diumenge	2,91%	3,73%	3,47%	3,47%	3,47%	4,22%	3,64%	4,04%	3,67%	3,67%	3,67%	3,67%	3,67%	
VOLUM PER LONGITUD														
2-6 m	83,96%	86,78%	86,32%	86,32%	86,32%	85,56%	85,13%	85,34%	85,53%	85,53%	85,53%	85,53%	85,53%	
6-X m	15,88%	12,58%	12,47%	12,47%	12,47%	13,36%	13,84%	14,28%	13,69%	13,69%	13,69%	13,69%	13,69%	
0-2 m	0,16%	0,64%	1,21%	1,21%	1,21%	1,07%	1,03%	0,37%	0,78%	0,78%	0,78%	0,78%	0,78%	
HORA PUNTA														
Dia	18	8	10	10	10	5	20	19						
Hora	18.00	18.00	19.00	19.00	19.00	17.00	18.00	08.00						
Volum	283	273	237	237	237	430	281	320						
HORES 30 - 50 - 100														
Hora 30	Data: 19-11					Hora: 09.00		Volum: 270						
Hora 50	Data: 08-03					Hora: 17.00		Volum: 247						
Hora 100	Data: 08-07					Hora: 11.00		Volum: 211						
INDEX DE FIABILITAT														
IFa	100%													
VELOCITAT MITJANA PER SENTIT														
> Direcció 2													88,17	km/h
> Direcció 1													83,56	km/h
VELOCITAT MITJANA														
Velocitat													85,86	km/h

Estació: 10261055 - Solsona_(C-26) (Primària)										C-26 PK 105.57				
Carrils: 1-2		Data llista: 19/09/2019								Solsona_(C-26)				
2018	Gener	Febrer	Març	Abril	Maig	Juny	Juliol	Agost	Set.	Oct.	Nov.	Des.	IMD	
DIES AFORATS														
dies totals	7	7			7			7					28	
dl. a dv.	5	5			5			5					20	
dissabtes	1	1			1			1					4	
diumenges	1	1			1			1					4	
INTENSITATS MITJANES														
IMD	8,837	8,773			9,226			8,924					8,940	
IMD dl. a dv.	9,106	9,157			9,331			9,331					9,231	
IMD dissabtes	8,794	7,049			8,680			8,401					8,161	
IMD diumenges	7,536	8,577			9,243			7,409					8,145	
INTENSITATS MITJANES DE PESANTS														
IMD	122	387			374			182					266	
IMD dl. a dv.	128	419			414			205					291	
IMD dissabtes	127	224			269			150					194	
IMD diumenges	86	390			278			96					206	
FACTORS														
Factor L	1,0137	1,0081			0,9893			0,9893					1,0000	
Factor S													0,9666	
FACTORS PESANTS														
Factor L	2,2714	0,6956			0,7027			1,4177					1,0000	
Factor S													0,9105	
VOLUM PER SENTIT														
> Direcció 1	49,15%	49,07%			49,31%			48,98%					49,13%	
> Direcció 2	50,85%	50,93%			50,69%			51,02%					50,87%	
VOLUM PESANTS PER SENTIT														
> Direcció 1	73,89%	68,60%			73,23%			68,97%					70,90%	
> Direcció 2	26,11%	31,40%			26,77%			31,03%					29,10%	
VOLUM PER DIA DE LA SETMANA														
dilluns	14,42%	13,87%			14,09%			14,36%					14,21%	
dimarts	14,27%	14,47%			13,67%			14,48%					14,21%	
dimecres	13,99%	14,66%			13,77%			14,45%					14,18%	
dijous	14,12%	17,21%			14,32%			14,74%					15,17%	
divendres	16,81%	14,35%			16,39%			16,67%					15,95%	
dissabte	14,22%	11,48%			13,44%			13,45%					13,05%	
diumenge	12,18%	13,97%			14,31%			11,86%					13,01%	
VOLUM PESANTS PER DIA DE LA SETMANA														
dilluns	13,58%	17,25%			15,62%			17,28%					15,88%	
dimarts	14,05%	17,73%			15,39%			15,16%					15,47%	
dimecres	12,29%	14,74%			14,17%			16,26%					14,24%	
dijous	16,16%	15,92%			17,18%			15,48%					16,23%	
divendres	18,97%	11,67%			16,76%			16,50%					15,72%	
dissabte	14,87%	8,27%			10,27%			11,78%					11,12%	
diumenge	10,07%	14,41%			10,61%			7,54%					10,47%	
VOLUM PER LONGITUD														
2-6 m	98,07%	94,76%			94,32%			96,16%					95,99%	
6-X m	1,50%	4,63%			4,28%			2,18%					2,98%	
0-2 m	0,43%	0,62%			1,40%			1,66%					1,03%	
HORA PUNTA														
Dia	21	8			13			6						
Hora	17.00	19.00			17.00			19.00						
Volum	859	836			855			833						
HORES 30 - 50 - 100														
Hora 30	Data: 11-05						Hora: 09.00						Volum: 732	
Hora 50	Data: 09-07						Hora: 19.00						Volum: 702	
Hora 100	Data: 11-03						Hora: 14.00						Volum: 654	
ÍNDEX DE FIABILITAT														
IFa	66,67%													
VELOCITAT MITJANA PER SENTIT														
> Direcció 1													100,65	km/h
> Direcció 2													102,73	km/h
VELOCITAT MITJANA														
Velocitat													101,69	km/h

Estació: 10311373 - Calafell_(C-31) (Primària)										C-31 PK 137.21			
Carrils: 1-2		Data llista: 19/09/2019						Calafell_(C-31)					
2018	Gener	Febrer	Març	Abril	Maig	Juny	Juliol	Agost	Set.	Oct.	Nov.	Des.	IMD
DIES AFORATS													
dies totals		7		7		7		7					28
dl. a dv.		5		5		5		5					20
dissabtes		1		1		1		1					4
diumenges		1		1		1		1					4
INTENSITATS MITJANES													
IMD		19,870		20,213		21,192		21,907					20,820
IMD dl. a dv.		21,024		22,185		22,507		23,379					22,315
IMD dissabtes		18,270		17,579		19,641		20,776					19,100
IMD diumenges		15,698		12,990		16,166		15,680					15,007
INTENSITATS MITJANES DE PESANTS													
IMD		497		533		534		438					500
IMD dl. a dv.		606		670		669		544					621
IMD dissabtes		278		257		277		247					265
IMD diumenges		170		125		115		99					127
FACTORS													
Factor L		1,0614		1,0058		0,9914		0,9545					1,0000
Factor S													0,9326
FACTORS PESANTS													
Factor L		1,0237		0,9262		0,9281		1,1407					1,0000
Factor S													0,8047
VOLUM PER SENTIT													
> el Far d'Empord		50,29%		50,19%		50,14%		49,88%					50,12%
> el Vendrell		49,71%		49,81%		49,86%		50,12%					49,88%
VOLUM PESANTS PER SENTIT													
> el Far d'Empord		50,10%		48,58%		49,53%		48,47%					49,19%
> el Vendrell		49,90%		51,42%		50,47%		51,53%					50,81%
VOLUM PER DIA DE LA SETMANA													
dilluns		13,25%		15,16%		14,72%		15,16%					14,61%
dimarts		15,46%		15,79%		15,12%		15,30%					15,42%
dimecres		15,45%		15,43%		14,99%		15,17%					15,25%
dijous		15,17%		15,77%		15,38%		14,95%					15,29%
divendres		16,25%		16,24%		15,65%		15,65%					15,92%
dissabte		13,14%		12,42%		13,24%		13,55%					13,10%
diumenge		11,29%		9,18%		10,90%		10,22%					10,33%
VOLUM PESANTS PER DIA DE LA SETMANA													
dilluns		15,52%		16,91%		17,00%		16,99%					16,62%
dimarts		15,55%		17,90%		17,43%		17,51%					17,10%
dimecres		17,94%		18,14%		17,05%		18,88%					18,06%
dijous		18,28%		18,68%		19,57%		17,22%					18,37%
divendres		19,83%		18,14%		18,45%		18,10%					18,59%
dissabte		7,99%		6,89%		7,42%		8,06%					7,58%
diumenge		4,89%		3,35%		3,08%		3,23%					3,62%
VOLUM PER LONGITUD													
2-6 m		96,46%		96,08%		95,68%		96,21%					96,11%
6-X m		2,50%		2,64%		2,52%		2,00%					2,40%
0-2 m		1,03%		1,28%		1,80%		1,79%					1,49%
HORA PUNTA													
Dia		6		10		14		7					
Hora		08.00		08.00		08.00		18.00					
Volum		1,752		1,687		1,672		1,673					
HORES 30 - 50 - 100													
Hora 30	Data:	06-02				Hora:	17.00			Volum:	1,563		
Hora 50	Data:	03-08				Hora:	20.00			Volum:	1,503		
Hora 100	Data:	09-02				Hora:	16.00			Volum:	1,416		
ÍNDEX DE FIABILITAT													
IFa		66,67%											
VELOCITAT MITJANA PER SENTIT													
> el Far d'Empord												68,14	km/h
> el Vendrell												71,12	km/h
VELOCITAT MITJANA													
Velocitat												69,63	km/h

Estació: 96-308 - Vilanova i la Geltrú_(C-31) (Primària)													
Carrils: 1-2											C-31 PK 151.035		
Data llista: 14/10/2020													
Vilanova i la Geltrú_(C-31)													
2019	Gener	Febrer	Març	Abril	Maig	Juny	Juliol	Agost	Set.	Oct.	Nov.	Des.	IMD
DIES AFORATS													
dies totals	3	7	7	7	7	7	7	7	7	7	7	7	38
dl. a dv.	3	5	5	5	5	5	5	5	5	5	5	5	28
dissabtes		1	1	1	1	1	1	1	1	1	1	1	5
diumenges		1	1	1	1	1	1	1	1	1	1	1	5
INTENSITATS MITJANES													
IMD	15,118	24,302	24,686	24,686	28,074	25,688	23,283	23,515					
IMD dl. a dv.	21,165	24,754	24,895	24,895	28,155	26,158	24,199	24,881					
IMD dissabtes		24,632	25,265	25,265	28,923	25,297	22,658	21,323					
IMD diumenges		21,711	23,065	23,065	26,821	23,727	19,325	19,386					
INTENSITATS MITJANES DE PESANTS													
IMD	362	538	556	556	550	424	551	497					
IMD dl. a dv.	507	666	692	692	665	526	691	624					
IMD dissabtes		285	265	265	324	211	265	229					
IMD diumenges		151	167	167	203	128	135	131					
FACTORS													
Factor L	1,1756	1,0051	0,9994	0,9994	0,8837	0,9512	1,0282	1,0000					
Factor S								0,9480					
FACTORS PESANTS													
Factor L	1,2316	0,9376	0,9021	0,9387	1,1871	0,9037	1,0000						
Factor S								0,7967					
VOLUM PER SENTIT													
> el Far d'Empord	49,26%	51,35%	51,57%	51,57%	51,25%	51,87%	51,23%	51,31%					
> el Vendrell	50,74%	48,65%	48,43%	48,43%	48,75%	48,13%	48,77%	48,69%					
VOLUM PESANTS PER SENTIT													
> el Far d'Empord	49,64%	52,92%	52,09%	52,09%	54,37%	51,77%	52,04%	52,44%					
> el Vendrell	50,36%	47,08%	47,91%	47,91%	45,63%	48,23%	47,96%	47,56%					
VOLUM PER DIA DE LA SETMANA													
dilluns		14,20%	14,41%	14,41%	14,02%	14,26%	14,22%	14,22%					
dimarts		14,09%	13,88%	13,88%	13,47%	14,32%	14,62%	14,05%					
dimecres		14,23%	14,29%	14,29%	14,08%	14,71%	14,76%	14,39%					
dijous		14,45%	14,46%	14,46%	14,54%	14,31%	14,84%	14,52%					
divendres		15,79%	14,99%	14,99%	15,52%	15,13%	15,80%	15,46%					
dissabte		14,48%	14,62%	14,62%	14,72%	14,07%	13,90%	14,34%					
diumenge		12,76%	13,35%	13,35%	13,65%	13,20%	11,86%	12,96%					
VOLUM PESANTS PER DIA DE LA SETMANA													
dilluns		16,38%	16,31%	16,31%	17,00%	18,15%	16,08%	16,86%					
dimarts		17,31%	17,39%	17,39%	16,69%	16,20%	17,38%	16,98%					
dimecres		17,29%	16,65%	16,65%	15,75%	16,67%	15,80%	16,41%					
dijous		18,40%	18,47%	18,47%	16,92%	17,92%	18,86%	18,13%					
divendres		19,04%	20,09%	20,09%	19,96%	19,64%	21,50%	20,07%					
dissabte		7,57%	6,81%	6,81%	8,41%	7,11%	6,87%	7,34%					
diumenge		4,01%	4,29%	4,29%	5,27%	4,31%	3,50%	4,27%					
VOLUM PER LONGITUD													
2-6 m	96,94%	96,46%	96,29%	96,29%	96,80%	97,09%	96,34%	96,62%					
6-X m	2,40%	2,21%	2,25%	2,25%	1,96%	1,65%	2,37%	2,11%					
0-2 m	0,67%	1,32%	1,45%	1,45%	1,24%	1,25%	1,29%	1,27%					
HORA PUNTA													
Dia	2	9	5	7	3	9							
Hora	18.00	11.00	12.00	12.00	18.00	12.00							
Volum	1,695	1,945	1,995	2,133	1,879	1,831							
HORES 30 - 50 - 100													
Hora 30	Data: 09-09		Hora: 18.00		Volum: 1,827								
Hora 50	Data: 06-07		Hora: 11.00		Volum: 1,787								
Hora 100	Data: 07-05		Hora: 18.00		Volum: 1,689								
INDEX DE FIABILITAT													
IFa	86,67%												
VELOCITAT MITJANA PER SENTIT													
> el Far d'Empord												71,46	km/h
> el Vendrell												71,74	km/h
VELOCITAT MITJANA													
Velocitat												71,60	km/h

Estació: 182-08 - Sitges_(C-31) (Primària)		C-31 PK 164.186												
Carrils: 1-2		Data llista: 14/10/2020												
2019		Gener	Febrer	Març	Abril	Maig	Juny	Juliol	Agost	Set.	Oct.	Nov.	Des.	IMD
DIES AFORATS														
dies totals			7		7		7		7		7		7	42
dl. a dv.			5		5		5		5		5		5	30
dissabtes			1		1		1		1		1		1	6
diumenges			1		1		1		1		1		1	6
INTENSITATS MITJANES														
IMD			18,445		18,411		20,505		18,850		18,149		17,419	18,624
IMD dl. a dv.			18,458		18,214		20,531		19,192		18,009		17,891	18,687
IMD dissabtes			18,986		19,644		20,565		18,324		18,619		17,040	18,908
IMD diumenges			17,835		18,158		20,311		17,664		18,380		15,438	17,957
INTENSITATS MITJANES DE PESANTS														
IMD			631		555		729		449		610		423	564
IMD dl. a dv.			775		673		885		518		710		530	677
IMD dissabtes			333		333		422		333		446		193	346
IMD diumenges			206		192		252		220		276		118	209
FACTORS														
Factor L			1,0124		1,0259		0,9102		0,9736		1,0376		1,0445	1,0000
Factor S														0,9961
FACTORS PESANTS														
Factor L			0,8741		1,0072		0,7653		1,3068		0,9544		1,2782	1,0000
Factor S														0,8312
VOLUM PER SENTIT														
> el Far d'Empord			48,78%		49,74%		48,67%		48,85%		49,36%		49,12%	49,08%
> el Vendrell			51,22%		50,26%		51,33%		51,15%		50,64%		50,88%	50,92%
VOLUM PESANTS PER SENTIT														
> el Far d'Empord			59,47%		61,52%		57,78%		62,45%		61,30%		57,78%	59,96%
> el Vendrell			40,53%		38,48%		42,22%		37,55%		38,70%		42,22%	40,04%
VOLUM PER DIA DE LA SETMANA														
dilluns			14,39%		14,58%		14,34%		15,25%		13,04%		14,71%	14,40%
dimarts			13,82%		9,72%		13,94%		14,54%		13,74%		14,30%	13,26%
dimecres			14,22%		15,25%		14,11%		15,10%		13,97%		14,54%	14,51%
dijous			13,54%		14,73%		13,86%		14,22%		14,36%		14,64%	14,23%
divendres			15,51%		16,40%		15,28%		13,62%		15,78%		15,17%	15,22%
dissabte			14,70%		15,24%		14,33%		13,89%		14,66%		13,97%	14,44%
diumenge			13,81%		14,09%		14,15%		13,39%		14,47%		12,66%	13,73%
VOLUM PESANTS PER DIA DE LA SETMANA														
dilluns			17,56%		18,72%		16,96%		19,27%		14,66%		17,12%	17,42%
dimarts			19,30%		10,88%		17,00%		18,60%		16,51%		17,76%	16,50%
dimecres			18,12%		18,16%		16,98%		20,10%		16,95%		18,64%	18,11%
dijous			15,34%		18,98%		17,73%		8,74%		16,95%		17,43%	15,63%
divendres			17,47%		19,75%		18,12%		15,71%		18,03%		18,54%	17,85%
dissabte			7,54%		8,56%		8,27%		10,59%		10,44%		6,52%	8,72%
diumenge			4,67%		4,94%		4,94%		7,00%		6,46%		3,99%	5,26%
VOLUM PER LONGITUD														
2-6 m			93,15%		94,09%		91,63%		92,95%		91,69%		95,15%	93,08%
6-X m			3,42%		3,02%		3,55%		2,38%		3,36%		2,43%	3,03%
0-2 m			3,43%		2,89%		4,82%		4,67%		4,95%		2,42%	3,89%
HORA PUNTA														
Dia			17		28		16		19		13		16	
Hora			18,00		12,00		18,00		18,00		18,00		07,00	
Volum			1,675		1,584		1,714		1,505		1,689		1,420	
HORES 30 - 50 - 100														
Hora 30	Data:		17-02				Hora:	13.00					Volum:	1,483
Hora 50	Data:		14-06				Hora:	17.00					Volum:	1,429
Hora 100	Data:		14-10				Hora:	07.00					Volum:	1,355
INDEX DE FIABILITAT														
IFa			100%											
VELOCITAT MITJANA PER SENTIT														
> el Far d'Empord													24,13	km/h
> el Vendrell													44,43	km/h
VELOCITAT MITJANA														
Velocitat													34,28	km/h

Estació: 41-317 - Torroella de Montgrí_(C-31) (Primària)												C-31 PK 347.7			
Carrils: 1-2												Data llista: 14/10/2020		Torroella de Montgrí_(C-31)	
2019	Gener	Febrer	Març	Abril	Maig	Juny	Juliol	Agost	Set.	Oct.	Nov.	Des.	IMD		
DIES AFORATS															
dies totals	7	7	7	7	7	7	7	7	7	7	7	7	42		
dl. a dv.	5	5	5	5	5	5	5	5	5	5	5	5	30		
dissabtes	1	1	1	1	1	1	1	1	1	1	1	1	6		
diumenges	1	1	1	1	1	1	1	1	1	1	1	1	6		
INTENSITATS MITJANES															
IMD	7,346	11,827	10,618	10,618	17,301	17,301	17,301	17,301	8,930	8,997	8,997	10,847	10,847		
IMD dl. a dv.	7,939	12,483	10,750	10,750	16,676	16,676	16,676	16,676	8,851	9,121	9,121	10,975	10,975		
IMD dissabtes	6,560	10,762	11,086	11,086	19,815	19,815	19,815	19,815	9,908	9,025	9,025	11,093	11,093		
IMD diumenges	5,167	9,614	9,487	9,487	17,913	17,913	17,913	17,913	8,348	8,352	8,352	9,806	9,806		
INTENSITATS MITJANES DE PESANTS															
IMD	418	558	464	464	685	685	685	685	414	594	594	522	522		
IMD dl. a dv.	530	703	581	581	788	788	788	788	516	735	735	640	640		
IMD dissabtes	199	236	239	239	486	486	486	486	171	300	300	272	272		
IMD diumenges	76	153	104	104	369	369	369	369	145	187	187	172	172		
FACTORS															
Factor L	1,3825	0,8792	1,0209	1,0209	0,6581	0,6581	0,6581	0,6581	1,2399	1,2033	1,2033	1,0000	1,0000		
Factor S													0,9863		
FACTORS PESANTS															
Factor L	1,2078	0,9105	1,1010	1,1010	0,8119	0,8119	0,8119	0,8119	1,2392	0,8709	0,8709	1,0000	1,0000		
Factor S													0,8132		
VOLUM PER SENTIT															
> el Far d'Empord	51,80%	49,96%	49,73%	49,73%	51,28%	51,28%	51,28%	51,28%	49,92%	50,08%	50,08%	50,49%	50,49%		
> el Vendrell	48,20%	50,04%	50,27%	50,27%	48,72%	48,72%	48,72%	48,72%	50,08%	49,92%	49,92%	49,51%	49,51%		
VOLUM PESANTS PER SENTIT															
> el Far d'Empord	50,92%	47,99%	48,26%	48,26%	50,96%	50,96%	50,96%	50,96%	48,69%	49,94%	49,94%	49,53%	49,53%		
> el Vendrell	49,08%	52,01%	51,74%	51,74%	49,04%	49,04%	49,04%	49,04%	51,31%	50,06%	50,06%	50,47%	50,47%		
VOLUM PER DIA DE LA SETMANA															
dilluns	15,29%	13,90%	13,67%	13,67%	14,25%	14,25%	14,25%	14,25%	13,08%	14,58%	14,58%	14,13%	14,13%		
dimarts	15,03%	14,26%	14,07%	14,07%	13,31%	13,31%	13,31%	13,31%	14,25%	14,84%	14,84%	14,28%	14,28%		
dimecres	15,16%	15,73%	14,26%	14,26%	12,74%	12,74%	12,74%	12,74%	11,50%	12,03%	12,03%	13,55%	13,55%		
dijous	15,57%	17,82%	14,60%	14,60%	13,80%	13,80%	13,80%	13,80%	15,44%	14,95%	14,95%	15,35%	15,35%		
divendres	16,15%	13,68%	15,72%	15,72%	14,74%	14,74%	14,74%	14,74%	16,53%	16,01%	16,01%	15,43%	15,43%		
dissabte	12,76%	13,00%	14,92%	14,92%	16,36%	16,36%	16,36%	16,36%	15,85%	14,33%	14,33%	14,47%	14,47%		
diumenge	10,05%	11,61%	12,76%	12,76%	14,79%	14,79%	14,79%	14,79%	13,35%	13,26%	13,26%	12,60%	12,60%		
VOLUM PESANTS PER DIA DE LA SETMANA															
dilluns	18,37%	15,89%	15,67%	15,67%	16,10%	16,10%	16,10%	16,10%	15,87%	18,43%	18,43%	16,70%	16,70%		
dimarts	16,55%	17,42%	16,74%	16,74%	15,58%	15,58%	15,58%	15,58%	18,91%	17,54%	17,54%	17,11%	17,11%		
dimecres	19,32%	18,73%	19,48%	19,48%	16,26%	16,26%	16,26%	16,26%	14,77%	13,72%	13,72%	17,11%	17,11%		
dijous	17,54%	18,09%	19,36%	19,36%	15,22%	15,22%	15,22%	15,22%	20,36%	19,35%	19,35%	18,41%	18,41%		
divendres	18,81%	19,91%	18,19%	18,19%	19,02%	19,02%	19,02%	19,02%	19,19%	19,25%	19,25%	19,07%	19,07%		
dissabte	6,81%	6,05%	7,36%	7,36%	10,13%	10,13%	10,13%	10,13%	5,90%	7,21%	7,21%	7,19%	7,19%		
diumenge	2,60%	3,92%	3,20%	3,20%	7,69%	7,69%	7,69%	7,69%	5,00%	4,49%	4,49%	4,46%	4,46%		
VOLUM PER LONGITUD															
2-6 m	93,94%	94,62%	94,91%	94,91%	94,93%	94,93%	94,93%	94,93%	94,54%	92,34%	92,34%	94,36%	94,36%		
6-X m	5,69%	4,71%	4,37%	4,37%	3,96%	3,96%	3,96%	3,96%	4,64%	6,61%	6,61%	4,81%	4,81%		
0-2 m	0,37%	0,66%	0,72%	0,72%	1,11%	1,11%	1,11%	1,11%	0,82%	1,05%	1,05%	0,83%	0,83%		
HORA PUNTA															
Dia	10	14	3	3	6	6	6	6	5	12	12	12	12		
Hora	08.00	17.00	12.00	12.00	11.00	11.00	11.00	11.00	13.00	18.00	18.00	18.00	18.00		
Volum	775	1.231	942	942	1.455	1.455	1.455	1.455	834	838	838	838	838		
HORES 30 - 50 - 100															
Hora 30	Data:	05-07			Hora:	19.00			Volum:	1,184					
Hora 50	Data:	08-07			Hora:	15.00			Volum:	1,096					
Hora 100	Data:	10-03			Hora:	13.00			Volum:	918					
INDEX DE FIABILITAT															
IFa	100%														
VELOCITAT MITJANA PER SENTIT															
> el Far d'Empord													77,07	km/h	
> el Vendrell													77,75	km/h	
VELOCITAT MITJANA															
Velocitat													77,41	km/h	

Estació: 30355908 - Sant Celoni_(C-35) (Primària)										C-35 PK 58.772			
Carrils: 1-2										Data llista: 14/10/2020		Sant Celoni_(C-35)	
2019	Gener	Febrer	Març	Abril	Maig	Juny	Juliol	Agost	Set.	Oct.	Nov.	Des.	IMD
DIES AFORATS													
dies totals		7		7		7		7		7		7	42
dl. a dv.		5		5		5		5		5		5	30
dissabtes		1		1		1		1		1		1	6
diumenges		1		1		1		1		1		1	6
INTENSITATS MITJANES													
IMD		22,211		22,914		24,464		22,658		23,293		21,491	22,840
IMD dl. a dv.		23,776		24,451		25,692		23,369		24,707		22,412	24,052
IMD dissabtes		20,175		21,273		23,322		23,492		21,687		21,240	21,983
IMD diumenges		16,421		16,873		19,465		18,265		17,829		17,137	17,714
INTENSITATS MITJANES DE PESANTS													
IMD		1,957		2,047		1,930		1,710		1,773		1,344	1,789
IMD dl. a dv.		2,546		2,673		2,520		2,223		2,337		1,764	2,338
IMD dissabtes		625		638		625		560		470		331	545
IMD diumenges		344		322		284		293		254		262	292
FACTORS													
Factor L		1,0116		0,9837		0,9362		1,0292		0,9735		1,0732	1,0000
Factor S													0,9501
FACTORS PESANTS													
Factor L		0,9183		0,8746		0,9276		1,0517		1,0005		1,3256	1,0000
Factor S													0,7654
VOLUM PER SENTIT													
> Llagostera		49,05%		48,95%		48,76%		49,66%		48,97%		49,04%	49,07%
> Parets del V.		50,95%		51,05%		51,24%		50,34%		51,03%		50,96%	50,93%
VOLUM PESANTS PER SENTIT													
> Llagostera		49,93%		50,06%		49,92%		50,60%		50,37%		49,33%	50,06%
> Parets del V.		50,07%		49,94%		50,08%		49,40%		49,63%		50,67%	49,94%
VOLUM PER DIA DE LA SETMANA													
dilluns		14,72%		15,00%		15,47%		14,54%		14,69%		15,93%	15,09%
dimarts		15,05%		14,99%		14,50%		13,98%		14,82%		15,94%	14,92%
dimecres		15,29%		14,77%		14,66%		14,20%		14,99%		14,27%	14,71%
dijous		15,19%		15,24%		14,56%		14,33%		14,93%		16,14%	15,03%
divendres		16,21%		16,22%		15,83%		16,62%		16,33%		12,22%	15,61%
dissabte		12,98%		13,26%		13,62%		14,81%		13,30%		14,12%	13,72%
diumenge		10,56%		10,52%		11,37%		11,52%		10,93%		11,39%	11,07%
VOLUM PESANTS PER DIA DE LA SETMANA													
dilluns		18,36%		18,54%		15,59%		17,61%		18,18%		23,26%	18,77%
dimarts		18,28%		18,93%		19,45%		18,36%		19,04%		23,74%	19,74%
dimecres		18,94%		18,33%		19,24%		17,69%		19,39%		21,39%	19,17%
dijous		18,83%		18,48%		19,45%		18,62%		18,99%		20,71%	19,15%
divendres		18,52%		19,02%		19,55%		20,59%		18,56%		4,60%	16,96%
dissabte		4,56%		4,45%		4,63%		4,68%		3,79%		3,52%	4,30%
diumenge		2,51%		2,25%		2,10%		2,45%		2,05%		2,78%	2,36%
VOLUM PER LONGITUD													
2-6 m		90,52%		90,34%		90,44%		90,39%		91,35%		93,09%	91,02%
6-X m		8,81%		8,93%		7,89%		7,55%		7,61%		6,26%	7,83%
0-2 m		0,67%		0,73%		1,67%		2,06%		1,04%		0,65%	1,15%
HORA PUNTA													
Dia		6		5		7		2		4		6	
Hora		17,00		17,00		18,00		18,00		18,00		12,00	
Volum		1,860		1,875		1,946		1,864		1,910		1,880	
HORES 30 - 50 - 100													
Hora 30	Data:	06-02				Hora:	18,00			Volum:	1,797		
Hora 50	Data:	02-04				Hora:	17,00			Volum:	1,752		
Hora 100	Data:	05-04				Hora:	08,00			Volum:	1,643		
INDEX DE FIABILITAT													
IFa		100%											
VELOCITAT MITJANA PER SENTIT													
> Llagostera												70,66	km/h
> Parets del V.												65,74	km/h
VELOCITAT MITJANA													
Velocitat												68,20	km/h

Estació: 10370023 - Alcover_(C-37) (Primària)										C-37 PK 2.31			
Carrils: 1-2										Data llista: 14/10/2020		Alcover_(C-37)	
2019	Gener	Febrer	Març	Abril	Maig	Juny	Juliol	Agost	Set.	Oct.	Nov.	Des.	IMD
DIES AFORATS													
dies totals	7	7	7	7	7	7	7	7	7	7	7	7	42
dl. a dv.	5	5	5	5	5	5	5	5	5	5	5	5	30
dissabtes	1	1	1	1	1	1	1	1	1	1	1	1	6
diumenges	1	1	1	1	1	1	1	1	1	1	1	1	6
INTENSITATS MITJANES													
IMD	8,988	9,435	9,255	9,255	8,946	8,550	9,244	9,072					
IMD dl. a dv.	10,214	10,456	10,461	10,461	10,045	9,690	10,505	10,229					
IMD dissabtes	6,699	7,478	7,031	7,031	6,198	6,431	6,960	6,832					
IMD diumenges	5,148	6,284	5,448	5,448	6,202	4,971	5,224	5,552					
INTENSITATS MITJANES DE PESANTS													
IMD	1,129	1,115	1,081	1,081	1,011	1,016	1,191	1,090					
IMD dl. a dv.	1,529	1,492	1,462	1,462	1,355	1,359	1,597	1,465					
IMD dissabtes	160	211	191	191	197	242	280	216					
IMD diumenges	102	132	61	61	103	76	71	92					
FACTORS													
Factor L	1,0015	0,9783	0,9778	0,9778	1,0183	1,0557	0,9737	1,0000					
Factor S								0,8872					
FACTORS PESANTS													
Factor L	0,9583	0,9817	1,0018	1,0018	1,0809	1,0779	0,9176	1,0000					
Factor S								0,7443					
VOLUM PER SENTIT													
> Olot	50,65%	50,68%	50,82%	50,82%	49,92%	51,06%	50,71%	50,64%					
> Alcover	49,35%	49,32%	49,18%	49,18%	50,08%	48,94%	49,29%	49,36%					
VOLUM PESANTS PER SENTIT													
> Olot	55,49%	56,86%	58,28%	58,28%	55,70%	56,83%	56,04%	56,52%					
> Alcover	44,51%	43,14%	41,72%	41,72%	44,30%	43,17%	43,96%	43,48%					
VOLUM PER DIA DE LA SETMANA													
dilluns	15,80%	15,69%	15,61%	15,61%	15,48%	15,80%	16,12%	15,74%					
dimarts	16,27%	15,94%	16,02%	16,02%	15,76%	15,95%	16,25%	16,03%					
dimecres	16,34%	15,66%	16,49%	16,49%	16,59%	16,17%	15,88%	16,22%					
dijous	16,02%	15,76%	16,02%	16,02%	15,97%	16,38%	16,38%	16,08%					
divendres	16,75%	16,11%	16,60%	16,60%	16,39%	16,65%	16,54%	16,50%					
dissabte	10,65%	11,32%	10,85%	10,85%	9,90%	10,75%	10,76%	10,73%					
diumenge	8,18%	9,52%	8,41%	8,41%	9,90%	8,31%	8,07%	8,75%					
VOLUM PESANTS PER DIA DE LA SETMANA													
dilluns	18,53%	19,62%	18,59%	18,59%	17,85%	19,76%	19,47%	18,96%					
dimarts	19,18%	19,22%	18,38%	18,38%	18,30%	18,37%	19,63%	18,84%					
dimecres	18,83%	19,65%	20,89%	20,89%	20,43%	18,63%	18,21%	19,51%					
dijous	19,71%	17,57%	19,95%	19,95%	19,64%	18,58%	19,38%	19,19%					
divendres	20,44%	19,55%	18,87%	18,87%	19,54%	20,19%	19,09%	19,56%					
dissabte	2,02%	2,70%	2,53%	2,53%	2,78%	3,40%	3,36%	2,82%					
diumenge	1,29%	1,69%	0,81%	0,81%	1,46%	1,07%	0,85%	1,21%					
VOLUM PER LONGITUD													
2-6 m	86,96%	87,21%	87,45%	87,45%	87,42%	86,80%	86,52%	87,07%					
6-X m	12,57%	11,82%	11,68%	11,68%	11,30%	11,89%	12,88%	12,02%					
0-2 m	0,47%	0,98%	0,87%	0,87%	1,28%	1,32%	0,61%	0,92%					
HORA PUNTA													
Dia	16	7	21	21	3	4	6						
Hora	08.00	08.00	08.00	08.00	08.00	08.00	08.00						
Volum	901	886	958	958	800	781	938						
HORES 30 - 50 - 100													
Hora 30	Data: 11-01		Hora: 14.00		Volum: 808								
Hora 50	Data: 11-11		Hora: 07.00		Volum: 770								
Hora 100	Data: 08-07		Hora: 08.00		Volum: 719								
INDEX DE FIABILITAT													
IFa	100%												
VELOCITAT MITJANA PER SENTIT													
> Olot													76,46 km/h
> Alcover													79,08 km/h
VELOCITAT MITJANA													
Velocitat													77,77 km/h

Estació: 10370163 - el Pla de Sta. Maria_(C-37) (Primària)												C-37 PK 16.58			
Carrils: 1-2												Data llista: 14/10/2020		el Pla de Sta. Maria_(C-37)	
2019	Gener	Febrer	Març	Abril	Maig	Juny	Juliol	Agost	Set.	Oct.	Nov.	Des.	IMD		
DIES AFORATS															
dies totals	7	7	7	7	7	7	7	7	7	7	7	7	42		
dl. a dv.	5	5	5	5	5	5	5	5	5	5	5	5	30		
dissabtes	1	1	1	1	1	1	1	1	1	1	1	1	6		
diumenges	1	1	1	1	1	1	1	1	1	1	1	1	6		
INTENSITATS MITJANES															
IMD	7,278	7,859	7,810	7,810	8,252	7,644	7,934	7,796							
IMD dl. a dv.	8,304	8,671	8,600	8,961	8,522	8,906	8,659								
IMD dissabtes	5,128	6,649	6,897	6,630	6,068	6,264	6,287								
IMD diumenges	4,302	5,009	4,775	6,329	4,829	4,743	4,992								
INTENSITATS MITJANES DE PESANTS															
IMD	627	635	597	629	605	749	640								
IMD dl. a dv.	837	840	796	822	803	995	847								
IMD dissabtes	149	185	142	185	153	188	168								
IMD diumenges	53	61	57	105	72	75	70								
FACTORS															
Factor L	1,0428	0,9986	1,0069	0,9663	1,0160	0,9722	1,0000								
Factor S							0,9004								
FACTORS PESANTS															
Factor L	1,0125	1,0089	1,0647	1,0307	1,0559	0,8514	1,0000								
Factor S							0,7545								
VOLUM PER SENTIT															
> Olot	50,45%	50,27%	50,41%	50,75%	50,23%	50,20%	50,39%								
> Alcover	49,55%	49,73%	49,59%	49,25%	49,77%	49,80%	49,61%								
VOLUM PESANTS PER SENTIT															
> Olot	50,63%	49,96%	51,21%	51,44%	52,10%	50,29%	50,91%								
> Alcover	49,37%	50,04%	48,79%	48,56%	47,90%	49,71%	49,09%								
VOLUM PER DIA DE LA SETMANA															
dilluns	15,60%	15,31%	15,41%	15,04%	16,06%	15,98%	15,56%								
dimarts	16,13%	15,90%	15,31%	15,22%	15,44%	15,78%	15,63%								
dimecres	16,46%	15,54%	15,80%	15,67%	15,92%	16,03%	15,91%								
dijous	16,44%	15,85%	15,54%	15,44%	15,58%	16,21%	15,86%								
divendres	16,86%	16,20%	16,59%	16,20%	16,64%	16,17%	16,43%								
dissabte	10,07%	12,09%	12,62%	11,48%	11,34%	11,28%	11,49%								
diumenge	8,44%	9,11%	8,73%	10,96%	9,02%	8,54%	9,13%								
VOLUM PESANTS PER DIA DE LA SETMANA															
dilluns	18,49%	17,68%	19,10%	18,04%	18,24%	18,74%	18,36%								
dimarts	19,76%	19,46%	18,07%	19,06%	19,21%	20,34%	19,32%								
dimecres	20,04%	20,47%	19,33%	18,38%	19,47%	18,78%	19,39%								
dijous	18,37%	19,66%	19,19%	19,34%	18,66%	19,16%	19,04%								
divendres	18,74%	17,21%	19,55%	18,59%	19,11%	17,96%	18,49%								
dissabte	3,40%	4,16%	3,40%	4,20%	3,61%	3,59%	3,74%								
diumenge	1,21%	1,37%	1,36%	2,39%	1,70%	1,43%	1,57%								
VOLUM PER LONGITUD															
2-6 m	91,05%	91,10%	91,46%	91,37%	90,85%	90,03%	90,98%								
6-X m	8,61%	8,08%	7,64%	7,62%	7,92%	9,44%	8,21%								
0-2 m	0,34%	0,82%	0,90%	1,01%	1,23%	0,53%	0,81%								
HORA PUNTA															
Dia	22	5	10	7	6	7									
Hora	13.00	13.00	13.00	19.00	13.00	13.00									
Volum	671	675	699	783	684	711									
HORES 30 - 50 - 100															
Hora 30	Data: 08-11		Hora: 14.00		Volum: 653										
Hora 50	Data: 09-03		Hora: 12.00		Volum: 628										
Hora 100	Data: 06-03		Hora: 18.00		Volum: 586										
INDEX DE FIABILITAT															
IFa	100%														
VELOCITAT MITJANA PER SENTIT															
> Olot							76,11	km/h							
> Alcover							81,67	km/h							
VELOCITAT MITJANA															
Velocitat							78,89	km/h							

Estació: 30371538 - Torelló_(C-37) (Primària)										C-37 PK 150.5			
Carrils: 1-2										Data llista: 14/10/2020		Torelló_(C-37)	
2019	Gener	Febrer	Març	Abril	Maig	Juny	Juliol	Agost	Set.	Oct.	Nov.	Des.	IMD
DIES AFORATS													
dies totals	7	7	7	7	7	7	7	7	7	7	7	7	42
dl. a dv.	5	5	5	5	5	5	5	5	5	5	5	5	30
dissabtes	1	1	1	1	1	1	1	1	1	1	1	1	6
diumenges	1	1	1	1	1	1	1	1	1	1	1	1	6
INTENSITATS MITJANES													
IMD	14,770	15,759	15,298	15,298	17,980	15,627	16,179	15,936	15,936	15,936	15,936	15,936	15,936
IMD dl. a dv.	15,893	16,227	16,400	16,400	19,229	16,396	16,656	16,817	16,817	16,817	16,817	16,817	16,817
IMD dissabtes	13,840	15,501	13,334	13,334	15,789	14,632	16,247	14,966	14,966	14,966	14,966	14,966	14,966
IMD diumenges	10,083	13,673	11,754	11,754	13,923	12,777	13,725	12,700	12,700	12,700	12,700	12,700	12,700
INTENSITATS MITJANES DE PESANTS													
IMD	1,639	1,862	1,894	1,894	1,744	1,706	1,911	1,792	1,792	1,792	1,792	1,792	1,792
IMD dl. a dv.	2,110	2,346	2,414	2,414	2,223	2,169	2,424	2,280	2,280	2,280	2,280	2,280	2,280
IMD dissabtes	478	633	613	613	570	588	673	597	597	597	597	597	597
IMD diumenges	446	669	575	575	524	505	584	553	553	553	553	553	553
FACTORS													
Factor L	1,0582	1,0364	1,0255	1,0255	0,8746	1,0257	1,0097	1,0000	1,0000	1,0000	1,0000	1,0000	1,0000
Factor S													0,9493
FACTORS PESANTS													
Factor L	1,0804	0,9716	0,9442	0,9442	1,0257	1,0509	0,9404	1,0000	1,0000	1,0000	1,0000	1,0000	1,0000
Factor S													0,7864
VOLUM PER SENTIT													
> Alcover	49,90%	49,97%	49,97%	49,97%	56,18%	49,82%	49,85%	51,08%	51,08%	51,08%	51,08%	51,08%	51,08%
> Olot	50,10%	50,03%	50,03%	50,03%	43,82%	50,18%	50,15%	48,92%	48,92%	48,92%	48,92%	48,92%	48,92%
VOLUM PESANTS PER SENTIT													
> Alcover	51,92%	51,71%	52,03%	52,03%	54,39%	52,38%	50,75%	52,17%	52,17%	52,17%	52,17%	52,17%	52,17%
> Olot	48,08%	48,29%	47,97%	47,97%	45,61%	47,62%	49,25%	47,83%	47,83%	47,83%	47,83%	47,83%	47,83%
VOLUM PER DIA DE LA SETMANA													
dilluns	14,82%	14,18%	14,72%	14,72%	14,82%	14,31%	14,15%	14,51%	14,51%	14,51%	14,51%	14,51%	14,51%
dimarts	15,11%	14,61%	15,10%	15,10%	14,64%	14,94%	14,58%	14,83%	14,83%	14,83%	14,83%	14,83%	14,83%
dimecres	15,32%	14,35%	15,37%	15,37%	14,66%	14,90%	14,55%	14,89%	14,89%	14,89%	14,89%	14,89%	14,89%
dijous	15,33%	14,57%	15,40%	15,40%	16,46%	14,88%	14,60%	15,22%	15,22%	15,22%	15,22%	15,22%	15,22%
divendres	16,28%	15,83%	15,98%	15,98%	15,82%	15,91%	15,66%	15,90%	15,90%	15,90%	15,90%	15,90%	15,90%
dissabte	13,39%	14,05%	12,45%	12,45%	12,54%	13,38%	14,35%	13,42%	13,42%	13,42%	13,42%	13,42%	13,42%
diumenge	9,75%	12,40%	10,98%	10,98%	11,06%	11,68%	12,12%	11,39%	11,39%	11,39%	11,39%	11,39%	11,39%
VOLUM PESANTS PER DIA DE LA SETMANA													
dilluns	18,99%	17,81%	17,65%	17,65%	18,46%	17,13%	18,01%	17,99%	17,99%	17,99%	17,99%	17,99%	17,99%
dimarts	18,15%	18,87%	18,51%	18,51%	17,36%	18,96%	18,58%	18,36%	18,36%	18,36%	18,36%	18,36%	18,36%
dimecres	18,77%	17,83%	18,75%	18,75%	18,46%	19,26%	18,64%	18,62%	18,62%	18,62%	18,62%	18,62%	18,62%
dijous	18,45%	18,51%	19,07%	19,07%	19,14%	18,46%	18,62%	18,71%	18,71%	18,71%	18,71%	18,71%	18,71%
divendres	17,58%	17,00%	17,07%	17,07%	17,63%	17,04%	16,76%	17,15%	17,15%	17,15%	17,15%	17,15%	17,15%
dissabte	4,17%	4,86%	4,62%	4,62%	4,67%	4,93%	5,03%	4,73%	4,73%	4,73%	4,73%	4,73%	4,73%
diumenge	3,89%	5,13%	4,34%	4,34%	4,29%	4,23%	4,37%	4,40%	4,40%	4,40%	4,40%	4,40%	4,40%
VOLUM PER LONGITUD													
2-6 m	88,76%	87,87%	87,28%	87,28%	89,81%	88,63%	87,99%	88,42%	88,42%	88,42%	88,42%	88,42%	88,42%
6-X m	11,10%	11,82%	12,38%	12,38%	9,70%	10,91%	11,81%	11,25%	11,25%	11,25%	11,25%	11,25%	11,25%
0-2 m	0,14%	0,32%	0,34%	0,34%	0,49%	0,45%	0,20%	0,33%	0,33%	0,33%	0,33%	0,33%	0,33%
HORA PUNTA													
Dia	17	19	15	15	18	13	17						
Hora	08.00	08.00	08.00	08.00	18.00	17.00	17.00						
Volum	1,302	1,369	1,341	1,341	1,487	1,345	1,429						
HORES 30 - 50 - 100													
Hora 30	Data:	20-11			Hora:	08.00		Volum:	1,313				
Hora 50	Data:	18-03			Hora:	08.00		Volum:	1,260				
Hora 100	Data:	18-11			Hora:	07.00		Volum:	1,199				
INDEX DE FIABILITAT													
IFa	100%												
VELOCITAT MITJANA PER SENTIT													
> Alcover												100,75	km/h
> Olot												96,00	km/h
VELOCITAT MITJANA													
Velocitat												98,38	km/h

Estació: 111-343 - I Hospitalet de l'Infant_(C-44) (Primària)													
C-44 PK 1.74													
Carrils: 1-2													
Data llista: 14/10/2020													
I Hospitalet de l'Infant_(C-44)													
2019	Gener	Febrer	Març	Abril	Maig	Juny	Juliol	Agost	Set.	Oct.	Nov.	Des.	IMD
DIES AFORATS													
dies totals		7		7		7		7		7		7	42
dl. a dv.		5		5		5		5		5		5	30
dissabtes		1		1		1		1		1		1	6
diumenges		1		1		1		1		1		1	6
INTENSITATS MITJANES													
IMD		4,981		5,283		6,622		9,120		5,673		5,319	6,188
IMD dl. a dv.		5,066		5,439		6,331		8,675		5,746		5,350	6,111
IMD dissabtes		4,893		4,846		6,853		10,026		5,604		5,164	6,401
IMD diumenges		4,641		4,943		7,847		10,434		5,375		5,320	6,439
INTENSITATS MITJANES DE PESANTS													
IMD		232		278		296		252		258		202	253
IMD dl. a dv.		293		357		362		307		315		253	314
IMD dissabtes		103		104		159		127		141		78	121
IMD diumenges		61		53		104		101		93		75	82
FACTORS													
Factor L		1,2062		1,1236		0,9653		0,7044		1,0635		1,1423	1,0000
Factor S													1,0144
FACTORS PESANTS													
Factor L		1,0732		0,8786		0,8684		1,0228		0,9969		1,2421	1,0000
Factor S													0,8063
VOLUM PER SENTIT													
> Móra la Nova		50,62%		50,59%		50,36%		50,57%		50,48%		50,63%	50,54%
> l'Hospitalet l.		49,38%		49,41%		49,64%		49,43%		49,52%		49,37%	49,46%
VOLUM PESANTS PER SENTIT													
> Móra la Nova		49,85%		50,51%		49,83%		50,08%		48,81%		50,88%	49,97%
> l'Hospitalet l.		50,15%		49,49%		50,17%		49,92%		51,19%		49,12%	50,03%
VOLUM PER DIA DE LA SETMANA													
dilluns		14,35%		14,41%		15,58%		13,50%		14,13%		14,96%	14,50%
dimarts		13,67%		14,21%		12,34%		13,01%		13,62%		13,52%	13,44%
dimecres		13,71%		14,15%		11,79%		12,78%		13,71%		13,51%	13,29%
dijous		14,29%		14,80%		12,68%		13,96%		13,99%		15,57%	14,20%
divendres		16,64%		15,97%		15,90%		14,69%		16,89%		14,27%	15,69%
dissabte		14,03%		13,10%		14,78%		15,71%		14,11%		13,87%	14,34%
diumenge		13,31%		13,37%		16,93%		16,34%		13,54%		14,29%	14,70%
VOLUM PESANTS PER DIA DE LA SETMANA													
dilluns		19,67%		17,80%		19,07%		16,85%		17,25%		19,90%	18,46%
dimarts		17,76%		16,82%		16,27%		16,11%		17,03%		20,68%	17,53%
dimecres		16,66%		21,91%		15,74%		17,53%		19,29%		20,11%	18,57%
dijous		16,47%		17,90%		17,67%		18,72%		16,14%		19,05%	17,64%
divendres		19,36%		17,49%		18,54%		17,87%		17,36%		9,46%	16,73%
dissabte		6,33%		5,35%		7,68%		7,20%		7,79%		5,50%	6,70%
diumenge		3,75%		2,73%		5,02%		5,73%		5,14%		5,29%	4,65%
VOLUM PER LONGITUD													
2-6 m		94,37%		93,95%		94,25%		96,10%		93,92%		95,52%	94,83%
6-X m		4,67%		5,26%		4,47%		2,76%		4,56%		3,81%	4,09%
0-2 m		0,96%		0,80%		1,28%		1,14%		1,52%		0,67%	1,08%
HORA PUNTA													
Dia		17		7		9		4		5		6	
Hora		11.00		12.00		18.00		19.00		11.00		11.00	
Volum		526		487		768		1.005		539		582	
HORES 30 - 50 - 100													
Hora 30	Data:	03-08				Hora:	20.00			Volum:	650		
Hora 50	Data:	06-12				Hora:	11.00			Volum:	582		
Hora 100	Data:	04-10				Hora:	17.00			Volum:	497		
INDEX DE FIABILITAT													
IFa		100%											
VELOCITAT MITJANA PER SENTIT													
> Móra la Nova												60,88	km/h
> l'Hospitalet l.												68,26	km/h
VELOCITAT MITJANA													
Velocitat												64,57	km/h

Estació: 10510333 - Valls_(C-51) (Primària)											C-51 PK 33.72			
Carrils: 1-2											Data llista: 14/10/2020		Valls_(C-51)	
2019	Gener	Febrer	Març	Abril	Maig	Juny	Juliol	Agost	Set.	Oct.	Nov.	Des.	IMD	
DIES AFORATS														
dies totals	7	7	7	7	7	7	7	7	7	7	7	7	42	
dl. a dv.	5	5	5	5	5	5	5	5	5	5	5	5	30	
dissabtes	1	1	1	1	1	1	1	1	1	1	1	1	6	
diumenges	1	1	1	1	1	1	1	1	1	1	1	1	6	
INTENSITATS MITJANES														
IMD	8,949	9,907	9,633	9,633	9,516	9,232	9,242	9,415						
IMD dl. a dv.	10,058	10,652	10,700	10,592	10,485	10,329	10,469							
IMD dissabtes	6,698	8,480	7,523	7,288	7,142	7,141	7,412							
IMD diumenges	5,651	7,609	6,406	6,362	5,055	5,909	6,178							
INTENSITATS MITJANES DE PESANTS														
IMD	1,137	1,190	1,239	1,237	1,272	1,198	1,212							
IMD dl. a dv.	1,505	1,581	1,643	1,646	1,676	1,585	1,606							
IMD dissabtes	285	258	328	310	394	323	314							
IMD diumenges	146	166	130	120	130	138	139							
FACTORS														
Factor L	1,0408	0,9828	0,9784	0,9884	0,9984	1,0135	1,0000							
Factor S							0,8997							
FACTORS PESANTS														
Factor L	1,0670	1,0154	0,9775	0,9756	0,9580	1,0128	1,0000							
Factor S							0,7546							
VOLUM PER SENTIT														
> Valls	50,29%	50,30%	50,18%	50,43%	49,68%	50,27%	50,19%							
> el Vendrell	49,71%	49,70%	49,82%	49,57%	50,32%	49,73%	49,81%							
VOLUM PESANTS PER SENTIT														
> Valls	56,98%	56,60%	56,70%	57,24%	56,33%	56,08%	56,65%							
> el Vendrell	43,02%	43,40%	43,30%	42,76%	43,67%	43,92%	43,35%							
VOLUM PER DIA DE LA SETMANA														
dilluns	15,89%	14,91%	15,86%	15,43%	15,98%	15,76%	15,64%							
dimarts	15,91%	15,17%	15,70%	15,55%	16,84%	16,08%	15,86%							
dimecres	16,00%	14,97%	15,70%	15,58%	16,37%	15,76%	15,73%							
dijous	16,13%	15,68%	15,53%	16,09%	16,13%	15,95%	15,91%							
divendres	16,36%	16,07%	16,56%	16,86%	15,80%	16,27%	16,32%							
dissabte	10,69%	12,23%	11,16%	10,94%	11,05%	11,04%	11,22%							
diumenge	9,02%	10,97%	9,50%	9,55%	7,82%	9,13%	9,34%							
VOLUM PESANTS PER DIA DE LA SETMANA														
dilluns	19,71%	18,34%	19,72%	17,90%	18,48%	19,98%	18,96%							
dimarts	18,41%	18,97%	19,23%	18,14%	18,71%	19,00%	18,71%							
dimecres	18,07%	19,04%	19,11%	18,59%	19,48%	18,87%	18,83%							
dijous	18,78%	19,29%	18,04%	20,53%	18,71%	18,62%	18,95%							
divendres	19,61%	19,28%	18,62%	19,87%	18,73%	18,03%	18,98%							
dissabte	3,58%	3,10%	3,78%	3,58%	4,42%	3,85%	3,70%							
diumenge	1,84%	1,99%	1,50%	1,39%	1,46%	1,65%	1,64%							
VOLUM PER LONGITUD														
2-6 m	86,61%	86,89%	85,82%	85,70%	83,47%	86,28%	85,81%							
6-X m	12,70%	12,01%	12,86%	13,00%	13,78%	12,97%	12,87%							
0-2 m	0,68%	1,09%	1,32%	1,29%	2,75%	0,76%	1,32%							
HORA PUNTA														
Dia	16	7	13	3	17	14								
Hora	08.00	08.00	08.00	13.00	17.00	17.00								
Volum	860	908	853	788	844	879								
HORES 30 - 50 - 100														
Hora 30	Data: 14-01		Hora: 08.00		Volum: 821									
Hora 50	Data: 05-07		Hora: 13.00		Volum: 781									
Hora 100	Data: 05-03		Hora: 13.00		Volum: 738									
INDEX DE FIABILITAT														
IFa	100%													
VELOCITAT MITJANA PER SENTIT														
> Valls													64,79	km/h
> el Vendrell													67,06	km/h
VELOCITAT MITJANA														
Velocitat													65,92	km/h

Estació: 10590018 - Mollet del Vallès_(C-59) (Primària)											C-59 PK 1.05			
Carrils: 1-4											Data llista: 14/10/2020		Mollet del Vallès_(C-59)	
2019	Gener	Febrer	Març	Abril	Maig	Juny	Juliol	Agost	Set.	Oct.	Nov.	Des.	IMD	
DIES AFORATS														
dies totals	7	7	7	7	7	7	7	7	7	7	7	7	42	
dl. a dv.	5	5	5	5	5	5	5	5	5	5	5	5	30	
dissabtes	1	1	1	1	1	1	1	1	1	1	1	1	6	
diumenges	1	1	1	1	1	1	1	1	1	1	1	1	6	
INTENSITATS MITJANES														
IMD	44,196	45,962	44,976	43,022	44,621	45,695	44,741	44,621	45,695	44,741	44,621	45,695	44,741	
IMD dl. a dv.	52,292	53,284	52,475	49,628	52,240	53,252	52,162	52,240	53,252	52,162	53,252	52,162	52,162	
IMD dissabtes	28,886	30,988	30,057	30,820	29,095	30,879	30,183	29,095	30,879	30,183	30,879	30,183	30,183	
IMD diumenges	19,028	24,328	22,402	22,196	22,055	22,725	22,205	22,055	22,725	22,205	22,725	22,205	22,205	
INTENSITATS MITJANES DE PESANTS														
IMD	3,272	3,339	3,197	3,237	3,252	3,302	3,266	3,252	3,302	3,266	3,302	3,266	3,266	
IMD dl. a dv.	4,430	4,500	4,270	4,324	4,378	4,399	4,381	4,378	4,399	4,381	4,399	4,381	4,381	
IMD dissabtes	586	635	659	802	644	788	688	644	788	688	788	688	688	
IMD diumenges	172	238	368	241	233	332	262	233	332	262	332	262	262	
FACTORS														
Factor L	0,9975	0,9789	0,9940	1,0511	0,9985	0,9795	1,0000	0,9985	0,9795	1,0000	0,9795	1,0000	0,8578	
Factor S													0,8578	
FACTORS PESANTS														
Factor L	0,9891	0,9736	1,0261	1,0134	1,0008	0,9961	1,0000	0,9891	0,9736	1,0000	0,9961	1,0000	0,7452	
Factor S													0,7452	
VOLUM PER SENTIT														
> Direcció 1	47,95%	47,64%	48,02%	48,56%	48,18%	48,50%	48,14%	48,18%	48,50%	48,14%	48,50%	48,14%	48,14%	
> Direcció 2	52,05%	52,36%	51,98%	51,44%	51,82%	51,50%	51,86%	51,82%	51,50%	51,86%	51,50%	51,86%	51,86%	
VOLUM PESANTS PER SENTIT														
> Direcció 1	48,08%	48,31%	48,06%	48,10%	48,79%	48,03%	48,23%	48,08%	48,31%	48,03%	48,79%	48,03%	48,23%	
> Direcció 2	51,92%	51,69%	51,94%	51,90%	51,21%	51,97%	51,77%	51,92%	51,69%	51,97%	51,21%	51,97%	51,77%	
VOLUM PER DIA DE LA SETMANA														
dilluns	16,57%	16,05%	16,26%	17,10%	16,25%	16,28%	16,44%	16,57%	16,05%	16,25%	16,28%	16,44%	16,44%	
dimarts	16,45%	16,84%	16,50%	17,43%	16,76%	16,46%	16,76%	16,45%	16,84%	16,76%	16,46%	16,76%	16,76%	
dimercres	16,94%	16,42%	16,94%	17,38%	16,91%	16,58%	16,89%	16,94%	16,42%	16,91%	16,58%	16,89%	16,89%	
dijous	17,05%	16,61%	16,81%	11,60%	16,93%	16,83%	16,05%	17,05%	16,61%	16,93%	16,83%	16,05%	16,05%	
divendres	17,49%	16,89%	16,82%	18,88%	16,77%	17,09%	17,28%	17,49%	16,89%	16,77%	17,09%	17,28%	17,28%	
dissabte	9,34%	9,63%	9,55%	10,23%	9,31%	9,65%	9,62%	9,34%	9,63%	9,31%	9,65%	9,62%	9,62%	
diumenge	6,15%	7,56%	7,12%	7,37%	7,06%	7,10%	7,08%	6,15%	7,56%	7,06%	7,10%	7,08%	7,08%	
VOLUM PESANTS PER DIA DE LA SETMANA														
dilluns	19,86%	18,91%	19,39%	20,18%	18,90%	19,78%	19,51%	19,86%	18,91%	18,90%	19,78%	19,51%	19,51%	
dimarts	19,51%	20,13%	19,04%	21,44%	19,73%	19,12%	19,88%	19,51%	20,13%	19,73%	19,12%	19,88%	19,88%	
dimercres	19,35%	19,18%	19,02%	20,02%	19,35%	19,46%	19,40%	19,35%	19,18%	19,35%	19,46%	19,40%	19,40%	
dijous	19,04%	19,24%	19,28%	12,81%	19,78%	18,86%	18,25%	19,04%	19,24%	19,78%	18,86%	18,25%	18,25%	
divendres	18,92%	18,80%	18,69%	20,94%	18,39%	17,93%	18,89%	18,92%	18,80%	18,39%	17,93%	18,89%	18,89%	
dissabte	2,56%	2,72%	2,95%	3,54%	2,83%	3,41%	3,00%	2,56%	2,72%	2,83%	3,41%	3,00%	3,00%	
diumenge	0,75%	1,02%	1,64%	1,06%	1,02%	1,44%	1,15%	0,75%	1,02%	1,02%	1,44%	1,15%	1,15%	
VOLUM PER LONGITUD														
2-6 m	89,55%	89,15%	89,29%	88,52%	88,78%	89,51%	89,14%	89,55%	89,15%	89,29%	88,52%	88,78%	89,14%	
6-X m	7,40%	7,26%	7,11%	7,52%	7,29%	7,23%	7,30%	7,40%	7,26%	7,11%	7,52%	7,29%	7,30%	
0-2 m	3,04%	3,58%	3,60%	3,96%	3,93%	3,26%	3,56%	3,04%	3,58%	3,60%	3,96%	3,93%	3,56%	
HORA PUNTA														
Dia	17	18	15	16	17	18		17	18	15	16	17	18	
Hora	08.00	08.00	08.00	08.00	08.00	08.00		08.00	08.00	08.00	08.00	08.00	08.00	
Volum	4,573	4,652	4,478	4,256	4,575	4,636		4,575	4,636	4,478	4,256	4,575	4,636	
HORES 30 - 50 - 100														
Hora 30	Data: 19-09			Hora: 07.00			Volum: 4,375							
Hora 50	Data: 16-07			Hora: 08.00			Volum: 4,256							
Hora 100	Data: 19-09			Hora: 18.00			Volum: 4,034							
INDEX DE FIABILITAT														
IFa	100%													
VELOCITAT MITJANA PER SENTIT														
> Direcció 1												76,90	km/h	
> Direcció 2												82,73	km/h	
VELOCITAT MITJANA														
Velocitat												79,82	km/h	

Estació: 10590188 - Caldes de Montbui_(C-59) (Primària)											C-59 PK 17.8			
Carrils: 1-2											Data llista: 14/10/2020		Caldes de Montbui_(C-59)	
2019	Gener	Febrer	Març	Abril	Maig	Juny	Juliol	Agost	Set.	Oct.	Nov.	Des.	IMD	
DIES AFORATS														
dies totals	7	7	7	7	7	7	7	7	7	7	7	7	42	
dl. a dv.	5	5	5	5	5	5	5	5	5	5	5	5	30	
dissabtes	1	1	1	1	1	1	1	1	1	1	1	1	6	
diumenges	1	1	1	1	1	1	1	1	1	1	1	1	6	
INTENSITATS MITJANES														
IMD	11,760	12,950	12,635	13,150	13,343	13,150	13,343	13,343	13,144	13,144	12,826	12,826	12,826	
IMD dl. a dv.	12,604	13,244	13,329	13,772	13,444	13,772	13,444	13,444	13,713	13,713	13,346	13,346	13,346	
IMD dissabtes	11,185	12,966	11,905	12,127	11,855	12,127	11,855	11,855	12,858	12,858	12,588	12,588	12,588	
IMD diumenges	8,112	11,459	9,897	11,062	11,062	11,062	11,062	11,855	10,584	10,584	10,584	10,584	10,584	
INTENSITATS MITJANES DE PESANTS														
IMD	362	394	388	363	385	363	385	385	404	404	383	383	383	
IMD dl. a dv.	454	488	490	442	475	442	475	475	504	504	475	475	475	
IMD dissabtes	165	191	164	206	189	206	189	189	176	176	182	182	182	
IMD diumenges	101	129	100	123	134	123	134	134	133	133	121	121	121	
FACTORS														
Factor L	1,0588	1,0077	1,0013	0,9690	0,9927	0,9927	0,9927	0,9927	0,9732	0,9732	1,0000	1,0000	1,0000	
Factor S											0,9623	0,9623	0,9623	
FACTORS PESANTS														
Factor L	1,0467	0,9737	0,9681	1,0741	1,0003	1,0003	1,0003	1,0003	0,9420	0,9420	1,0000	1,0000	1,0000	
Factor S											0,8054	0,8054	0,8054	
VOLUM PER SENTIT														
> Santa Maria d'O	49,35%	49,34%	49,48%	49,48%	49,39%	49,48%	49,39%	49,39%	49,42%	49,42%	49,41%	49,41%	49,41%	
> Martorelles	50,65%	50,66%	50,52%	50,52%	50,61%	50,52%	50,61%	50,61%	50,58%	50,58%	50,59%	50,59%	50,59%	
VOLUM PESANTS PER SENTIT														
> Santa Maria d'O	51,11%	50,25%	49,52%	48,72%	50,11%	48,72%	50,11%	50,11%	49,56%	49,56%	49,88%	49,88%	49,88%	
> Martorelles	48,89%	49,75%	50,48%	51,28%	49,89%	51,28%	49,89%	49,89%	50,44%	50,44%	50,12%	50,12%	50,12%	
VOLUM PER DIA DE LA SETMANA														
dilluns	14,98%	14,19%	14,65%	14,45%	13,86%	14,45%	13,86%	13,86%	14,34%	14,34%	14,39%	14,39%	14,39%	
dimarts	15,01%	14,35%	15,02%	14,88%	14,59%	14,88%	14,59%	14,59%	14,76%	14,76%	14,78%	14,78%	14,78%	
dimecres	15,56%	14,20%	15,24%	14,60%	14,41%	14,60%	14,41%	14,41%	14,82%	14,82%	14,84%	14,84%	14,84%	
dijous	14,59%	14,62%	15,16%	14,91%	14,20%	14,91%	14,20%	14,20%	14,82%	14,82%	14,73%	14,73%	14,73%	
divendres	16,43%	15,69%	15,27%	15,98%	14,90%	15,98%	14,90%	14,90%	15,78%	15,78%	15,66%	15,66%	15,66%	
dissabte	13,59%	14,30%	13,46%	13,17%	15,34%	13,17%	15,34%	15,34%	13,98%	13,98%	13,99%	13,99%	13,99%	
diumenge	9,85%	12,64%	11,19%	12,02%	12,69%	12,02%	12,69%	12,69%	11,50%	11,50%	11,73%	11,73%	11,73%	
VOLUM PESANTS PER DIA DE LA SETMANA														
dilluns	16,85%	17,37%	18,67%	16,98%	18,51%	16,98%	18,51%	18,51%	17,11%	17,11%	17,59%	17,59%	17,59%	
dimarts	17,68%	17,77%	16,75%	16,46%	17,21%	16,46%	17,21%	17,21%	17,89%	17,89%	17,28%	17,28%	17,28%	
dimecres	19,42%	18,17%	18,59%	19,14%	17,62%	19,14%	17,62%	17,62%	17,46%	17,46%	18,47%	18,47%	18,47%	
dijous	17,40%	18,35%	19,48%	18,08%	18,29%	18,08%	18,29%	18,29%	18,45%	18,45%	18,35%	18,35%	18,35%	
divendres	18,15%	16,75%	16,79%	16,38%	16,39%	16,38%	16,39%	16,39%	18,17%	18,17%	17,12%	17,12%	17,12%	
dissabte	6,51%	6,93%	6,04%	8,11%	7,01%	8,11%	7,01%	7,01%	6,22%	6,22%	6,79%	6,79%	6,79%	
diumenge	3,99%	4,68%	3,68%	4,84%	4,97%	4,84%	4,97%	4,97%	4,70%	4,70%	4,50%	4,50%	4,50%	
VOLUM PER LONGITUD														
2-6 m	96,04%	94,87%	95,19%	94,70%	94,40%	94,70%	94,40%	94,40%	95,35%	95,35%	95,07%	95,07%	95,07%	
6-X m	3,08%	3,04%	3,07%	2,76%	2,89%	2,76%	2,89%	2,89%	3,07%	3,07%	2,98%	2,98%	2,98%	
0-2 m	0,88%	2,09%	1,74%	2,54%	2,72%	2,54%	2,72%	2,72%	1,57%	1,57%	1,94%	1,94%	1,94%	
HORA PUNTA														
Dia	16	16	15	15	18	15	15	18	20	20	20	20	20	
Hora	07.00	11.00	07.00	18.00	07.00	18.00	18.00	07.00	07.00	07.00	07.00	07.00	07.00	
Volum	986	1,082	1,096	1,052	1,096	1,052	1,052	1,096	1,138	1,138	1,138	1,138	1,138	
HORES 30 - 50 - 100														
Hora 30	Data: 14-03		Hora: 18.00		Volum: 1,026									
Hora 50	Data: 13-03		Hora: 18.00		Volum: 1,000									
Hora 100	Data: 18-05		Hora: 12.00		Volum: 950									
INDEX DE FIABILITAT														
IFa	100%													
VELOCITAT MITJANA PER SENTIT														
> Santa Maria d'O												73,74	km/h	
> Martorelles												69,30	km/h	
VELOCITAT MITJANA														
Velocitat												71,52	km/h	

Estació: 30611508 - Sant Celoni_(C-61) (Primària)										C-61 PK 15.5			
Carrils: 1-2		Data llista: 14/10/2020						Sant Celoni_(C-61)					
2019	Gener	Febrer	Març	Abril	Maig	Juny	Juliol	Agost	Set.	Oct.	Nov.	Des.	IMD
DIES AFORATS													
dies totals	7	7	7	7	7	7	7	7	7	7	7	7	42
dl. a dv.	5	5	5	5	5	5	5	5	5	5	5	5	30
dissabtes	1	1	1	1	1	1	1	1	1	1	1	1	6
diumenges	1	1	1	1	1	1	1	1	1	1	1	1	6
INTENSITATS MITJANES													
IMD	4,166	4,649	4,534	4,534	5,213	4,760	4,625	4,657					4,657
IMD dl. a dv.	4,539	4,728	4,926	4,926	5,185	4,942	4,825	4,859					4,859
IMD dissabtes	3,945	4,795	4,128	4,128	5,934	4,698	4,631	4,690					4,690
IMD diumenges	2,527	4,106	2,980	2,980	4,630	3,911	3,618	3,658					3,658
INTENSITATS MITJANES DE PESANTS													
IMD	130	143	155	155	137	137	143	141					141
IMD dl. a dv.	163	176	196	196	172	167	180	176					176
IMD dissabtes	70	67	66	66	58	81	59	67					67
IMD diumenges	22	52	35	35	37	41	47	40					40
FACTORS													
Factor L	1,0705	1,0276	0,9864	0,9864	0,9370	0,9832	1,0070	1,0000					1,0000
Factor S								0,9598					0,9598
FACTORS PESANTS													
Factor L	1,0787	0,9990	0,8953	0,8953	1,0211	1,0504	0,9790	1,0000					1,0000
Factor S								0,8005					0,8005
VOLUM PER SENTIT													
> Arenys de Mar	49,99%	50,01%	49,71%	49,71%	50,41%	50,25%	50,06%	50,08%					50,08%
> Sant Celoni	50,01%	49,99%	50,29%	50,29%	49,59%	49,75%	49,94%	49,92%					49,92%
VOLUM PESANTS PER SENTIT													
> Arenys de Mar	54,80%	56,36%	56,79%	56,79%	54,18%	59,12%	55,38%	56,13%					56,13%
> Sant Celoni	45,20%	43,64%	43,21%	43,21%	45,82%	40,88%	44,62%	43,87%					43,87%
VOLUM PER DIA DE LA SETMANA													
dilluns	15,05%	14,22%	15,25%	15,25%	13,46%	14,87%	14,17%	14,48%					14,48%
dimarts	15,05%	13,99%	15,16%	15,16%	14,64%	14,49%	14,20%	14,61%					14,61%
dimercres	16,05%	14,56%	15,71%	15,71%	13,77%	14,82%	15,23%	15,04%					15,04%
dijous	15,60%	14,35%	15,58%	15,58%	13,69%	14,81%	15,17%	14,92%					14,92%
divendres	16,07%	15,53%	15,89%	15,89%	15,49%	15,17%	15,75%	15,66%					15,66%
dissabte	13,53%	14,73%	13,01%	13,01%	16,26%	14,10%	14,30%	14,34%					14,34%
diumenge	8,66%	12,62%	9,39%	9,39%	12,69%	11,74%	11,18%	11,13%					11,13%
VOLUM PESANTS PER DIA DE LA SETMANA													
dilluns	14,22%	18,42%	18,19%	18,19%	16,00%	18,98%	18,82%	17,44%					17,44%
dimarts	19,40%	17,02%	17,73%	17,73%	18,62%	16,37%	17,63%	17,89%					17,89%
dimercres	19,63%	20,92%	20,68%	20,68%	21,65%	17,31%	18,53%	19,88%					19,88%
dijous	17,75%	17,42%	17,27%	17,27%	16,63%	17,83%	17,03%	17,34%					17,34%
divendres	18,85%	14,31%	16,81%	16,81%	17,15%	16,79%	17,43%	16,81%					16,81%
dissabte	7,72%	6,71%	6,09%	6,09%	6,07%	8,45%	5,88%	6,78%					6,78%
diumenge	2,43%	5,21%	3,23%	3,23%	3,87%	4,28%	4,68%	4,01%					4,01%
VOLUM PER LONGITUD													
2-6 m	96,32%	94,75%	94,31%	94,31%	94,70%	94,89%	95,78%	95,10%					95,10%
6-X m	3,11%	3,07%	3,41%	3,41%	2,62%	2,88%	3,10%	3,02%					3,02%
0-2 m	0,57%	2,18%	2,27%	2,27%	2,68%	2,23%	1,12%	1,88%					1,88%
HORA PUNTA													
Dia	17	16	15	15	13	14	20						
Hora	08.00	12.00	08.00	08.00	12.00	12.00	08.00						
Volum	455	475	450	450	532	439	471						
HORES 30 - 50 - 100													
Hora 30	Data: 18-03				Hora: 08.00		Volum: 416						
Hora 50	Data: 15-05				Hora: 18.00		Volum: 393						
Hora 100	Data: 19-03				Hora: 17.00		Volum: 364						
INDEX DE FIABILITAT													
IFa	100%												
VELOCITAT MITJANA PER SENTIT													
> Arenys de Mar													56,76 km/h
> Sant Celoni													59,40 km/h
VELOCITAT MITJANA													
Velocitat													58,08 km/h

Estació: 10620028 - Sant_Bartomeu_(C-62) (Primària)										C-62 PK 2			
Carrils: 1-2										Data llista: 14/10/2020		Sant_Bartomeu_(C-62)	
2019	Gener	Febrer	Març	Abril	Maig	Juny	Juliol	Agost	Set.	Oct.	Nov.	Des.	IMD
DIES AFORATS													
dies totals		7		7		7		7		7		7	42
dl. a dv.		5		5		5		5		5		5	30
dissabtes		1		1		1		1		1		1	6
diumenges		1		1		1		1		1		1	6
INTENSITATS MITJANES													
IMD		5,831		6,059		6,715		6,542		6,141		6,639	6,328
IMD dl. a dv.		5,884		6,089		6,902		6,569		6,065		6,943	6,406
IMD dissabtes		6,044		5,989		6,242		6,458		6,658		6,083	6,254
IMD diumenges		5,353		5,978		6,254		6,488		6,003		5,678	5,960
INTENSITATS MITJANES DE PESANTS													
IMD		418		515		511		330		549		598	488
IMD dl. a dv.		534		652		656		408		714		784	626
IMD dissabtes		152		178		124		133		142		142	144
IMD diumenges		107		167		173		137		134		122	141
FACTORS													
Factor L		1,0888		1,0521		0,9282		0,9752		1,0563		0,9228	1,0000
Factor S													0,9866
FACTORS PESANTS													
Factor L		1,1735		0,9604		0,9551		1,5362		0,8770		0,7983	1,0000
Factor S													0,7792
VOLUM PER SENTIT													
> Gironella		50,48%		50,81%		50,70%		50,54%		52,02%		50,30%	50,80%
> Fontfreda		49,52%		49,19%		49,30%		49,46%		47,98%		49,70%	49,20%
VOLUM PESANTS PER SENTIT													
> Gironella		49,50%		48,18%		51,78%		49,52%		51,56%		50,19%	50,20%
> Fontfreda		50,50%		51,82%		48,22%		50,48%		48,44%		49,81%	49,80%
VOLUM PER DIA DE LA SETMANA													
dilluns		15,16%		14,76%		14,09%		14,15%		12,00%		14,37%	14,13%
dimarts		15,03%		9,74%		14,24%		13,76%		12,51%		14,50%	13,18%
dimecres		15,83%		15,18%		14,83%		15,43%		12,94%		14,94%	14,78%
dijous		8,88%		15,11%		13,95%		13,54%		14,42%		14,90%	13,50%
divendres		17,18%		17,00%		16,29%		14,85%		18,67%		15,98%	16,59%
dissabte		14,81%		14,12%		13,28%		14,10%		15,49%		13,09%	14,11%
diumenge		13,11%		14,09%		13,31%		14,17%		13,97%		12,22%	13,42%
VOLUM PESANTS PER DIA DE LA SETMANA													
dilluns		21,05%		19,03%		18,29%		19,84%		15,94%		18,39%	18,75%
dimarts		20,60%		10,93%		18,85%		21,23%		17,60%		17,65%	17,54%
dimecres		22,28%		20,80%		20,03%		26,47%		18,07%		19,02%	20,99%
dijous		8,75%		19,25%		16,06%		5,94%		21,66%		19,04%	15,01%
divendres		18,48%		20,42%		18,46%		14,82%		19,55%		19,59%	18,40%
dissabte		5,19%		4,94%		3,47%		5,76%		3,69%		3,39%	4,42%
diumenge		3,66%		4,63%		4,84%		5,94%		3,48%		2,91%	4,22%
VOLUM PER LONGITUD													
2-6 m		92,26%		91,18%		91,05%		94,05%		90,18%		90,64%	91,56%
6-X m		7,17%		8,50%		7,61%		5,04%		8,95%		9,01%	7,71%
0-2 m		0,57%		0,32%		1,34%		0,91%		0,87%		0,36%	0,74%
HORA PUNTA													
Dia		15		26		14		18		11		12	
Hora		17.00		18.00		17.00		17.00		17.00		08.00	
Volum		629		577		632		593		652		600	
HORES 30 - 50 - 100													
Hora 30	Data:	16-12				Hora:	08.00			Volum:	555		
Hora 50	Data:	16-10				Hora:	07.00			Volum:	526		
Hora 100	Data:	19-06				Hora:	17.00			Volum:	493		
INDEX DE FIABILITAT													
IFa		100%											
VELOCITAT MITJANA PER SENTIT													
> Gironella												88,52	km/h
> Fontfreda												82,69	km/h
VELOCITAT MITJANA													
Velocitat												85,60	km/h

Estació: 242225 - Cervera_(L-311) (Primària)													L-311 PK 3	
Carrils: 1-2		Data llista: 03/10/2018						Cervera_(L-311)						
2017	Gener	Febrer	Març	Abril	Maig	Juny	Juliol	Agost	Set.	Oct.	Nov.	Des.	IMD	
DIES AFORATS														
dies totals		7		7		7							21	
dl. a dv.		5		5		5							15	
dissabtes		1		1		1							3	
diumenges		1		1		1							3	
INTENSITATS MITJANES														
IMD		7,697		6,901		5,263							6,596	
IMD dl. a dv.		7,166		7,025		5,440							6,508	
IMD dissabtes		8,230		6,689		4,832							6,592	
IMD diumenges		9,815		6,492		4,805							6,995	
INTENSITATS MITJANES DE PESANTS														
IMD		766		601		526							628	
IMD dl. a dv.		791		705		625							704	
IMD dissabtes		703		377		299							453	
IMD diumenges		702		306		259							413	
FACTORS														
Factor L		0,9082		0,9264		1,1963							1.0000	
Factor S													1,0125	
FACTORS PESANTS														
Factor L		0,8906		0,9984		1,1276							1.0000	
Factor S													0,8901	
VOLUM PER SENTIT														
> Direcció 2		36,76%		36,14%		48,64%							39,69%	
> Direcció 1		63,24%		63,86%		51,36%							60,31%	
VOLUM PESANTS PER SENTIT														
> Direcció 2		39,90%		44,23%		51,18%							44,41%	
> Direcció 1		60,10%		55,77%		48,82%							55,59%	
VOLUM PER DIA DE LA SETMANA														
dilluns		12,94%		14,13%		13,84%							13,64%	
dimarts		12,52%		14,05%		13,85%							13,47%	
dimecres		11,01%		14,37%		14,12%							13,17%	
dijous		13,37%		13,29%		14,97%							13,96%	
divendres		16,66%		16,87%		17,07%							16,88%	
dissabte		15,28%		13,85%		13,12%							14,06%	
diumenge		18,22%		13,44%		13,04%							14,79%	
VOLUM PESANTS PER DIA DE LA SETMANA														
dilluns		13,29%		17,62%		14,53%							15,15%	
dimarts		14,63%		19,83%		17,69%							17,38%	
dimecres		13,45%		19,50%		16,41%							16,45%	
dijous		15,86%		12,99%		18,66%							16,06%	
divendres		16,55%		13,82%		17,55%							16,10%	
dissabte		13,12%		8,95%		8,12%							9,98%	
diumenge		13,10%		7,27%		7,04%							8,99%	
VOLUM PER LONGITUD														
2-6 m		88,95%		72,44%		89,09%							83,26%	
6-X m		9,95%		8,72%		9,99%							9,52%	
0-2 m		1,10%		18,84%		0,91%							7,22%	
HORA PUNTA														
Dia		12		21		9								
Hora		17.00		18.00		18.00								
Volum		989		639		475								
HORES 30 - 50 - 100														
Hora 30	Data:	11-02				Hora:	11.00			Volum:	536			
Hora 50	Data:	11-02				Hora:	16.00			Volum:	479			
Hora 100	Data:	11-06				Hora:	18.00			Volum:	422			
INDEX DE FIABILITAT														
IFa		50%												
VELOCITAT MITJANA PER SENTIT														
> Direcció 2												41,20	km/h	
> Direcció 1												84,20	km/h	
VELOCITAT MITJANA														
Velocitat						266						62,70	km/h	

Estació: 211-417 - Bescanó_(N-141e) (Primària)		N-141e PK 111.5										
Carrils: 1-2		Data llista: 14/10/2020										
2019		Bescanó_(N-141e)										
Gener	Febrer	Març	Abril	Maig	Juny	Juliol	Agost	Set.	Oct.	Nov.	Des.	IMD
DIES AFORATS												
dies totals							2		7		7	16
dl. a dv.							2		5		5	12
dissabtes									1		1	2
diumenges										1	1	2
INTENSITATS MITJANES												
IMD							10,515		13,393		13,547	12,485
IMD dl. a dv.							14,722		14,766		14,159	14,552
IMD dissabtes									10,874		13,604	7,532
IMD diumenges									9,050		10,431	6,797
INTENSITATS MITJANES DE PESANTS												
IMD							343		403		364	370
IMD dl. a dv.							481		518		460	487
IMD dissabtes									136		159	91
IMD diumenges									92		91	63
FACTORS												
Factor L							0,9885		0,9855		1,0278	1,0000
Factor S												0,8549
FACTORS PESANTS												
Factor L							1,0123		0,9390		1,0591	1,0000
Factor S												0,7595
VOLUM PER SENTIT												
> Anglès							49,37%		49,74%		48,80%	49,28%
> Salt							50,63%		50,26%		51,20%	50,72%
VOLUM PESANTS PER SENTIT												
> Anglès							46,72%		48,51%		46,59%	47,46%
> Salt							53,28%		51,49%		53,41%	52,54%
VOLUM PER DIA DE LA SETMANA												
dilluns									15,57%		15,17%	15,34%
dimarts									15,80%		11,90%	13,85%
dimecres									15,99%		17,23%	16,54%
dijous									16,12%		17,70%	16,82%
divendres									15,28%		12,65%	13,97%
dissabte									11,60%		14,35%	12,97%
diumenge									9,65%		11,00%	10,40%
VOLUM PESANTS PER DIA DE LA SETMANA												
dilluns									18,44%		20,53%	19,60%
dimarts									17,84%		20,13%	18,99%
dimecres									18,87%		22,80%	20,61%
dijous									19,26%		23,47%	21,13%
divendres									17,52%		3,26%	10,39%
dissabte									4,82%		6,24%	5,53%
diumenge									3,26%		3,57%	3,43%
VOLUM PER LONGITUD												
2-6 m							94,53%		95,37%		95,83%	95,39%
6-X m							3,27%		3,01%		2,69%	2,96%
0-2 m							2,20%		1,62%		1,48%	1,64%
HORA PUNTA												
Dia							8		10		19	
Hora							18,00		17,00		18,00	
Volum							1,082		1,202		1,294	
HORES 30 - 50 - 100												
Hora 30	Data: 18-12						Hora: 20,00				Volum: 1,056	
Hora 50	Data: 09-08						Hora: 17,00				Volum: 995	
Hora 100	Data: 10-10						Hora: 15,00				Volum: 876	
INDEX DE FIABILITAT												
IFa	36,67%											
VELOCITAT MITJANA PER SENTIT												
> Anglès											67,99	km/h
> Salt											70,43	km/h
VELOCITAT MITJANA												
Velocitat											69,21	km/h

Estació: 16-208 - Terrassa_(N-150) (Primària)											N-150 PK 16			
Carrils: 1-2											Data llista: 14/10/2020		Terrassa_(N-150)	
2019	Gener	Febrer	Març	Abril	Maig	Juny	Juliol	Agost	Set.	Oct.	Nov.	Des.	IMD	
DIES AFORATS														
dies totals		7		7		7		7				7	35	
dl. a dv.		5		5		5		5				5	25	
dissabtes		1		1		1		1				1	5	
diumenges		1		1		1		1				1	5	
INTENSITATS MITJANES														
IMD		27,111		27,600		27,750		19,390				23,446	24,983	
IMD dl. a dv.		31,015		31,753		32,060		21,723				26,683	28,538	
IMD dissabtes		19,979		19,750		19,565		15,392				16,438	18,157	
IMD diumenges		14,722		14,686		14,387		11,720				14,269	13,991	
INTENSITATS MITJANES DE PESANTS														
IMD		860		950		939		623				691	810	
IMD dl. a dv.		1,050		1,167		1,151		717				812	975	
IMD dissabtes		455		468		495		444				437	461	
IMD diumenges		315		347		322		331				341	331	
FACTORS														
Factor L		0,9201		0,8987		0,8901		1,3137				1,0695	1,0000	
Factor S													0,8752	
FACTORS PESANTS														
Factor L		0,9286		0,8352		0,8471		1,3598				1,2001	1,0000	
Factor S													0,8304	
VOLUM PER SENTIT														
> Secció 2		55,29%		55,32%		55,62%		54,76%				51,21%	54,52%	
> Secció 1		44,71%		44,68%		44,38%		45,24%				48,79%	45,48%	
VOLUM PESANTS PER SENTIT														
> Secció 2		60,10%		63,52%		61,69%		57,03%				56,44%	60,17%	
> Secció 1		39,90%		36,48%		38,31%		42,97%				43,56%	39,83%	
VOLUM PER DIA DE LA SETMANA														
dilluns		15,93%		16,44%		16,47%		16,32%				17,74%	16,63%	
dimarts		16,33%		16,21%		16,30%		15,45%				18,26%	16,58%	
dimercres		16,29%		16,42%		16,33%		15,16%				17,48%	16,34%	
dijous		16,17%		16,43%		16,56%		14,62%				18,57%	16,38%	
divendres		16,99%		16,69%		16,87%		18,47%				9,24%	15,79%	
dissabte		10,53%		10,22%		10,07%		11,34%				10,02%	10,46%	
diumenge		7,76%		7,60%		7,41%		8,63%				8,69%	8,02%	
VOLUM PESANTS PER DIA DE LA SETMANA														
dilluns		16,53%		17,68%		16,26%		17,05%				18,64%	17,32%	
dimarts		18,31%		16,86%		17,35%		16,47%				19,30%	17,70%	
dimercres		17,40%		17,70%		18,28%		16,59%				18,97%	17,79%	
dijous		16,72%		16,98%		17,67%		14,96%				19,20%	17,00%	
divendres		18,25%		18,53%		18,01%		17,16%				7,81%	16,01%	
dissabte		7,56%		7,04%		7,53%		10,19%				9,03%	8,32%	
diumenge		5,23%		5,22%		4,90%		7,59%				7,05%	6,00%	
VOLUM PER LONGITUD														
2-6 m		93,94%		93,61%		93,13%		93,20%				93,13%	93,42%	
6-X m		3,17%		3,44%		3,38%		3,21%				2,95%	3,24%	
0-2 m		2,88%		2,95%		3,49%		3,59%				3,92%	3,34%	
HORA PUNTA														
Dia		6		5		7		2				5		
Hora		18.00		15.00		15.00		07.00				18.00		
Volum		2,500		2,529		2,557		1,856				2,324		
HORES 30 - 50 - 100														
Hora 30	Data:	08-04				Hora:	17.00					Volum:	2,289	
Hora 50	Data:	05-02				Hora:	15.00					Volum:	2,206	
Hora 100	Data:	04-02				Hora:	14.00					Volum:	2,008	
INDEX DE FIABILITAT														
IFa		83,33%												
VELOCITAT MITJANA PER SENTIT														
> Secció 2												66,00	km/h	
> Secció 1												68,80	km/h	
VELOCITAT MITJANA														
Velocitat												67,40	km/h	

Estació: 41500208 - Terrassa_(N-150) (Primària)										N-150 PK 19.4			
Carrils: 1-2		Data llista: 14/10/2020						Terrassa_(N-150)					
2019	Gener	Febrer	Març	Abril	Maig	Juny	Juliol	Agost	Set.	Oct.	Nov.	Des.	IMD
DIES AFORATS													
dies totals		7		7		7		7		7		7	42
dl. a dv.		5		5		5		5		5		5	30
dissabtes		1		1		1		1		1		1	6
diumenges		1		1		1		1		1		1	6
INTENSITATS MITJANES													
IMD		33,295		33,230		33,699		26,429		33,443		29,654	31,577
IMD dl. a dv.		37,086		36,880		37,805		28,932		37,176		32,851	35,065
IMD dissabtes		27,279		27,993		26,829		23,163		27,968		23,645	26,058
IMD diumenges		20,356		20,222		20,038		17,180		20,255		19,676	19,639
INTENSITATS MITJANES DE PESANTS													
IMD		712		1,384		712		708		867		690	845
IMD dl. a dv.		934		1,821		921		907		1,124		889	1,105
IMD dissabtes		213		382		249		291		290		233	276
IMD diumenges		101		197		135		130		159		149	145
FACTORS													
Factor L		0,9455		0,9508		0,9275		1,2120		0,9432		1,0674	1,0000
Factor S													0,9005
FACTORS PESANTS													
Factor L		1,1827		0,6067		1,2002		1,2182		0,9830		1,2423	1,0000
Factor S													0,7687
VOLUM PER SENTIT													
> Barcelona		54,74%		56,05%		54,86%		54,13%		54,84%		55,72%	55,08%
> Terrassa		45,26%		43,95%		45,14%		45,87%		45,16%		44,28%	44,92%
VOLUM PESANTS PER SENTIT													
> Barcelona		37,45%		22,65%		37,98%		37,09%		37,90%		39,43%	33,78%
> Terrassa		62,55%		77,35%		62,02%		62,91%		62,10%		60,57%	66,22%
VOLUM PER DIA DE LA SETMANA													
dilluns		15,63%		15,96%		15,74%		15,31%		15,58%		17,66%	16,04%
dimarts		15,84%		15,55%		15,76%		14,74%		15,56%		16,34%	15,65%
dimecres		15,84%		15,37%		16,07%		15,00%		15,67%		17,06%	15,83%
dijous		15,98%		16,00%		16,06%		14,59%		15,85%		17,66%	15,96%
divendres		16,28%		16,40%		16,50%		18,55%		16,74%		10,41%	15,92%
dissabte		11,70%		12,03%		11,37%		12,52%		11,95%		11,39%	11,84%
diumenge		8,73%		8,69%		8,49%		9,29%		8,65%		9,48%	8,90%
VOLUM PESANTS PER DIA DE LA SETMANA													
dilluns		17,95%		13,06%		16,44%		17,74%		18,03%		22,24%	17,58%
dimarts		19,88%		21,50%		16,96%		18,04%		17,98%		21,89%	19,49%
dimecres		18,48%		18,99%		18,91%		17,78%		18,97%		22,36%	19,24%
dijous		18,62%		20,06%		19,45%		16,65%		19,76%		21,31%	19,22%
divendres		18,78%		20,41%		20,53%		21,31%		17,88%		4,29%	17,36%
dissabte		4,27%		3,94%		4,99%		5,87%		4,78%		4,83%	4,83%
diumenge		2,03%		2,03%		2,71%		2,62%		2,62%		3,09%	2,55%
VOLUM PER LONGITUD													
2-6 m		96,36%		95,20%		94,13%		96,25%		96,44%		96,35%	95,76%
6-X m		2,14%		4,16%		2,11%		2,68%		2,59%		2,33%	2,68%
0-2 m		1,50%		0,63%		3,75%		1,07%		0,97%		1,32%	1,57%
HORA PUNTA													
Dia		6		8		10		2		3		3	
Hora		18,00		18,00		18,00		17,00		18,00		18,00	
Volum		2,862		2,918		2,839		2,257		2,804		2,777	
HORES 30 - 50 - 100													
Hora 30	Data:	04-10				Hora:	17,00			Volum:	2,649		
Hora 50	Data:	05-06				Hora:	08,00			Volum:	2,580		
Hora 100	Data:	09-12				Hora:	13,00			Volum:	2,439		
INDEX DE FIABILITAT													
IFa		100%											
VELOCITAT MITJANA PER SENTIT													
> Barcelona												53,17	km/h
> Terrassa												65,00	km/h
VELOCITAT MITJANA													
Velocitat												59,08	km/h

Estació: 28-108 - Sta. Perpètua de Mogoda_(N-152a) (Primària)											N-152a PK 16.215			
Carrils: 1-2											Data llista: 14/10/2020		Sta. Perpètua de Mogoda_(N-152a)	
2019	Gener	Febrer	Març	Abril	Maig	Juny	Juliol	Agost	Set.	Oct.	Nov.	Des.	IMD	
DIES AFORATS														
dies totals	4	9	7	7	7	7	7	7	7	7	7	7	41	
dl. a dv.	4	7	5	5	5	5	5	5	5	5	5	5	31	
dissabtes		1	1	1	1	1	1	1	1	1	1	1	5	
diumenges		1	1	1	1	1	1	1	1	1	1	1	5	
INTENSITATS MITJANES														
IMD	8,043	11,346	13,114	12,777	12,720	13,277	11,867							
IMD dl. a dv.	11,261	12,673	15,171	14,889	14,915	15,313	14,025							
IMD dissabtes		9,316	9,314	8,600	8,504	9,537	7,690							
IMD diumenges		6,741	6,629	6,394	5,961	6,838	5,498							
INTENSITATS MITJANES DE PESANTS														
IMD	760	867	941	1,068	1,042	1,068	957							
IMD dl. a dv.	1,064	1,145	1,251	1,424	1,383	1,405	1,277							
IMD dissabtes		212	205	227	241	290	200							
IMD diumenges		133	130	131	141	166	118							
FACTORS														
Factor L	1,2455	1,1067	0,9244	0,9420	0,9403	0,9159	1,0000							
Factor S							0,8486							
FACTORS PESANTS														
Factor L	1,2002	1,1152	1,0212	0,8968	0,9234	0,9092	1,0000							
Factor S							0,7499							
VOLUM PER SENTIT														
> Granollers	46,89%	46,32%	46,27%	46,32%	46,49%	46,22%	46,37%							
> Barcelona	53,11%	53,68%	53,73%	53,68%	53,51%	53,78%	53,63%							
VOLUM PESANTS PER SENTIT														
> Granollers	49,22%	47,98%	48,91%	47,78%	48,42%	47,24%	48,16%							
> Barcelona	50,78%	52,02%	51,09%	52,22%	51,58%	52,76%	51,84%							
VOLUM PER DIA DE LA SETMANA														
dilluns		17,32%	16,25%	16,25%	16,48%	16,12%	16,47%							
dimarts		14,70%	16,37%	16,75%	17,06%	16,33%	16,27%							
dimecres		11,89%	16,43%	16,51%	16,77%	16,34%	15,67%							
dijous		18,41%	17,00%	16,91%	17,10%	16,78%	17,23%							
divendres		18,27%	16,58%	16,82%	16,35%	16,81%	17,00%							
dissabte		11,26%	10,15%	9,62%	9,55%	10,26%	10,22%							
diumenge		8,15%	7,22%	7,15%	6,69%	7,36%	7,32%							
VOLUM PESANTS PER DIA DE LA SETMANA														
dilluns		20,65%	17,62%	17,77%	19,42%	19,19%	18,90%							
dimarts		17,33%	19,52%	20,38%	19,06%	18,95%	19,11%							
dimecres		14,94%	19,75%	18,60%	18,71%	18,79%	18,25%							
dijous		21,71%	20,61%	21,02%	19,71%	19,17%	20,45%							
divendres		19,92%	17,41%	17,44%	17,87%	17,81%	18,13%							
dissabte		3,35%	3,11%	3,04%	3,30%	3,88%	3,36%							
diumenge		2,10%	1,97%	1,75%	1,93%	2,22%	2,00%							
VOLUM PER LONGITUD														
2-6 m	90,31%	91,73%	92,53%	91,27%	91,38%	91,67%	91,62%							
6-X m	9,45%	7,98%	7,18%	8,36%	8,20%	8,05%	8,06%							
0-2 m	0,24%	0,29%	0,29%	0,36%	0,42%	0,29%	0,32%							
HORA PUNTA														
Dia	18	14	17	18	16	20								
Hora	08.00	18.00	14.00	13.00	18.00	17.00								
Volum	1,255	1,149	1,205	1,112	1,133	1,250								
HORES 30 - 50 - 100														
Hora 30	Data: 16-05		Hora: 14.00		Volum: 1,087									
Hora 50	Data: 20-03		Hora: 08.00		Volum: 1,060									
Hora 100	Data: 20-11		Hora: 14.00		Volum: 1,016									
INDEX DE FIABILITAT														
IFa	90%													
VELOCITAT MITJANA PER SENTIT														
> Granollers												64,17	km/h	
> Barcelona												65,32	km/h	
VELOCITAT MITJANA														
Velocitat												64,74	km/h	

Estació: 10026368 - Premià de Mar_(N-II) (Primària)											N-II PK 636			
Carrils: 1-2											Data llista: 14/10/2020		Premià de Mar_(N-II)	
2019	Gener	Febrer	Març	Abril	Maig	Juny	Juliol	Agost	Set.	Oct.	Nov.	Des.	IMD	
DIES AFORATS														
dies totals	7	7	7	7	7	7	7	7	7	7	7	7	42	
dl. a dv.	5	5	5	5	5	5	5	5	5	5	5	5	30	
dissabtes	1	1	1	1	1	1	1	1	1	1	1	1	6	
diumenges	1	1	1	1	1	1	1	1	1	1	1	1	6	
INTENSITATS MITJANES														
IMD	29,577	31,880	31,045	32,002	31,042	29,390	29,934							
IMD dl. a dv.	32,275	31,851	33,411	33,687	33,116	23,417	31,376							
IMD dissabtes	27,172	34,071	27,660	29,343	27,390	27,807	29,063							
IMD diumenges	18,494	29,833	22,601	26,231	24,325	22,410	24,221							
INTENSITATS MITJANES DE PESANTS														
IMD	651	4,136	873	652	658	430	1,241							
IMD dl. a dv.	840	3,763	1,110	815	825	529	1,296							
IMD dissabtes	238	5,449	392	296	316	237	1,285							
IMD diumenges	118	4,692	165	196	168	128	1,028							
FACTORS														
Factor L	0,9722	0,9851	0,9391	0,9314	0,9475	1,3399	1,0000							
Factor S							0,9569							
FACTORS PESANTS														
Factor L	1,5428	0,3444	1,1671	1,5901	1,5708	2,4488	1,0000							
Factor S							0,9692							
VOLUM PER SENTIT														
> Vilassar de mar	48,04%	47,54%	48,32%	48,48%	48,25%	47,61%	48,06%							
> El Masnou	51,96%	52,46%	51,68%	51,52%	51,75%	52,39%	51,94%							
VOLUM PESANTS PER SENTIT														
> Vilassar de mar	48,73%	7,86%	48,70%	47,80%	48,84%	48,75%	25,82%							
> El Masnou	51,27%	92,14%	51,30%	52,20%	51,16%	51,25%	74,18%							
VOLUM PER DIA DE LA SETMANA														
dilluns	15,38%	14,41%	15,13%	15,16%	15,06%	19,16%	15,67%							
dimarts	15,19%	12,89%	15,33%	14,97%	15,05%	19,19%	15,41%							
dimecres	15,63%	13,07%	15,52%	14,72%	15,35%	0,19%	12,73%							
dijous	15,74%	14,78%	15,63%	15,03%	15,23%	11,23%	14,69%							
divendres	16,00%	16,22%	15,27%	15,31%	15,50%	20,21%	16,51%							
dissabte	13,12%	15,27%	12,73%	13,10%	12,60%	16,62%	14,06%							
diumenge	8,93%	13,37%	10,40%	11,71%	11,19%	13,39%	11,56%							
VOLUM PESANTS PER DIA DE LA SETMANA														
dilluns	18,17%	15,25%	18,71%	17,91%	17,12%	25,77%	18,72%							
dimarts	17,78%	9,15%	18,96%	16,68%	17,31%	26,34%	17,67%							
dimecres	18,48%	8,81%	18,19%	17,78%	19,01%	0,43%	14,27%							
dijous	18,99%	13,36%	18,10%	18,24%	18,57%	10,43%	16,46%							
divendres	18,77%	18,41%	16,93%	18,61%	17,49%	24,91%	19,28%							
dissabte	5,22%	18,82%	6,42%	6,48%	6,86%	7,87%	8,98%							
diumenge	2,59%	16,20%	2,70%	4,29%	3,65%	4,25%	5,95%							
VOLUM PER LONGITUD														
2-6 m	92,51%	77,97%	91,65%	90,34%	90,61%	92,64%	89,06%							
6-X m	2,20%	12,98%	2,81%	2,04%	2,12%	1,80%	4,15%							
0-2 m	5,28%	9,05%	5,54%	7,63%	7,27%	5,56%	6,80%							
HORA PUNTA														
Dia	21	17	14	16	16	19								
Hora	18.00	12.00	17.00	18.00	18.00	17.00								
Volum	2,259	2,348	2,329	2,314	2,303	2,281								
HORES 30 - 50 - 100														
Hora 30	Data: 18-09		Hora: 17.00		Volum: 2,226									
Hora 50	Data: 15-11		Hora: 16.00		Volum: 2,164									
Hora 100	Data: 14-11		Hora: 14.00		Volum: 2,076									
INDEX DE FIABILITAT														
IFa	100%													
VELOCITAT MITJANA PER SENTIT														
> Vilassar de mar												71,12	km/h	
> El Masnou												76,27	km/h	
VELOCITAT MITJANA														
Velocitat												73,69	km/h	

Estació: 10026738 - Sta. Susanna_(N-II) (Primària)											N-II PK 673.2			
Carrils: 1-2											Data llista: 14/10/2020		Sta. Susanna_(N-II)	
2019	Gener	Febrer	Març	Abril	Maig	Juny	Juliol	Agost	Set.	Oct.	Nov.	Des.	IMD	
DIES AFORATS														
dies totals	7	7	7	7	7	7	7	7	7	7	7	4	46	
dl. a dv.	5	5	5	5	5	5	5	5	5	5	5	4	34	
dissabtes	1	1	1	1	1	1	1	1	1	1	1	1	6	
diumenges	1	1	1	1	1	1	1	1	1	1	1	1	6	
INTENSITATS MITJANES														
IMD	27,698	29,816	31,403	31,403	34,785	32,259	28,241	9,432	27,638					
IMD dl. a dv.	30,063	31,191	33,237	33,237	35,902	33,610	29,852	13,205	29,610					
IMD dissabtes	25,052	27,571	27,791	27,791	32,108	30,287	25,400	24,194						
IMD diumenges	18,522	25,190	25,850	25,850	31,877	27,476	23,025	21,304						
INTENSITATS MITJANES DE PESANTS														
IMD	1,158	953	1,119	1,119	1,257	1,376	840	468	1,024					
IMD dl. a dv.	1,454	1,158	1,317	1,317	1,450	1,609	1,028	655	1,241					
IMD dissabtes	560	492	743	743	949	933	445	581						
IMD diumenges	280	391	508	508	600	654	293	385						
FACTORS														
Factor L	0,9849	0,9493	0,8909	0,8909	0,8247	0,8810	0,9919	2,2423	1,0000					
Factor S									0,9338					
FACTORS PESANTS														
Factor L	0,8541	1,0723	0,9429	0,9429	0,8562	0,7715	1,2072	1,8946	1,0000					
Factor S									0,8255					
VOLUM PER SENTIT														
> Palafoles	48,01%	46,87%	46,80%	46,80%	45,37%	45,81%	47,25%	54,61%	46,93%					
> Pineda de mar	51,99%	53,13%	53,20%	53,20%	54,63%	54,19%	52,75%	45,39%	53,07%					
VOLUM PESANTS PER SENTIT														
> Palafoles	37,19%	35,75%	36,39%	36,39%	35,74%	35,88%	34,93%	51,74%	36,86%					
> Pineda de mar	62,81%	64,25%	63,61%	63,61%	64,26%	64,12%	65,07%	48,26%	63,14%					
VOLUM PER DIA DE LA SETMANA														
dilluns	15,20%	14,75%	14,64%	14,64%	14,58%	14,56%	14,68%	14,72%						
dimarts	15,20%	14,74%	15,09%	15,09%	14,61%	14,69%	14,79%	14,86%						
dimecres	15,42%	14,84%	15,27%	15,27%	14,66%	14,53%	15,01%	14,97%						
dijous	15,45%	14,91%	15,16%	15,16%	15,00%	14,73%	15,21%	15,09%						
divendres	16,25%	15,49%	15,45%	15,45%	14,87%	15,91%	15,82%	15,62%						
dissabte	12,92%	13,21%	12,64%	12,64%	13,19%	13,41%	12,85%	13,04%						
diumenge	9,55%	12,07%	11,76%	11,76%	13,09%	12,17%	11,65%	11,75%						
VOLUM PESANTS PER DIA DE LA SETMANA														
dilluns	17,29%	16,85%	15,27%	15,27%	15,74%	15,29%	17,09%	16,20%						
dimarts	17,11%	17,13%	16,98%	16,98%	18,22%	18,68%	17,50%	17,61%						
dimecres	17,41%	17,13%	17,22%	17,22%	15,83%	16,17%	18,21%	16,98%						
dijous	18,25%	18,02%	18,04%	18,04%	16,54%	17,02%	17,02%	17,53%						
divendres	19,57%	17,64%	16,53%	16,53%	16,07%	16,36%	17,62%	17,30%						
dissabte	6,91%	7,37%	9,48%	9,48%	10,79%	9,69%	7,57%	8,54%						
diumenge	3,45%	5,86%	6,48%	6,48%	6,82%	6,79%	4,98%	5,78%						
VOLUM PER LONGITUD														
2-6 m	94,13%	94,10%	93,73%	93,73%	91,63%	90,19%	94,98%	89,14%	92,86%					
6-X m	4,18%	3,20%	3,56%	3,56%	3,61%	4,27%	2,97%	4,96%	3,70%					
0-2 m	1,68%	2,71%	2,70%	2,70%	4,75%	5,54%	2,04%	5,90%	3,43%					
HORA PUNTA														
Dia	17	17	15	15	29	13	17	11						
Hora	18,00	12,00	18,00	18,00	18,00	13,00	12,00	18,00						
Volum	2,147	2,398	2,321	2,321	2,402	2,336	2,152	1,524						
HORES 30 - 50 - 100														
Hora 30	Data: 15-05		Hora: 15,00				Volum: 2,181							
Hora 50	Data: 17-11		Hora: 12,00				Volum: 2,152							
Hora 100	Data: 15-05		Hora: 19,00				Volum: 2,099							
INDEX DE FIABILITAT														
IFa	106,67%													
VELOCITAT MITJANA PER SENTIT														
> Palafoles												78,55	km/h	
> Pineda de mar												66,47	km/h	
VELOCITAT MITJANA														
Velocitat												72,51	km/h	

Estació: 1351343 - Riudoms_(T-310) (Primària)													T-310 PK 3	
Carrils: 1-2		Data llista: 03/10/2018											Riudoms_(T-310)	
2017	Gener	Febrer	Març	Abril	Maig	Juny	Juliol	Agost	Set.	Oct.	Nov.	Des.	IMD	
DIES AFORATS														
dies totals		7		7		7		7		7			35	
dl. a dv.		5		5		5		5		5			25	
dissabtes		1		1		1		1		1			5	
diumenges		1		1		1		1		1			5	
INTENSITATS MITJANES														
IMD		14,196		14,404		14,358		13,039		14,213			14,034	
IMD dl. a dv.		15,596		15,763		15,920		14,319		15,573			15,415	
IMD dissabtes		12,436		12,986		11,934		11,286		12,406			12,247	
IMD diumenges		8,956		9,024		8,976		8,391		9,221			8,933	
INTENSITATS MITJANES DE PESANTS														
IMD		358		409		434		384		379			393	
IMD dl. a dv.		456		530		560		491		490			506	
IMD dissabtes		169		145		130		153		121			144	
IMD diumenges		56		66		111		78		81			78	
FACTORS														
Factor L		0,9884		0,9779		0,9683		1,0765		0,9898			1,0000	
Factor S													0,9106	
FACTORS PESANTS														
Factor L		1,1094		0,9534		0,9033		1,0303		1,0320			1,0000	
Factor S													0,7769	
VOLUM PER SENTIT														
> Pratedip		49,90%		49,88%		49,78%		49,88%		49,97%			49,88%	
> Reus		50,10%		50,12%		50,22%		50,12%		50,03%			50,12%	
VOLUM PESANTS PER SENTIT														
> Pratedip		47,88%		47,36%		46,02%		47,49%		47,59%			47,23%	
> Reus		52,12%		52,64%		53,98%		52,51%		52,41%			52,77%	
VOLUM PER DIA DE LA SETMANA														
dilluns		15,58%		15,06%		15,71%		15,55%		16,15%			15,64%	
dimarts		15,18%		15,28%		15,63%		15,10%		16,01%			15,45%	
dimecres		15,52%		15,48%		15,63%		15,30%		15,24%			15,43%	
dijous		15,93%		15,82%		15,62%		16,03%		16,02%			15,88%	
divendres		16,26%		16,53%		16,61%		16,47%		14,84%			16,16%	
dissabte		12,51%		12,88%		11,87%		12,37%		12,47%			12,44%	
diumenge		9,01%		8,95%		8,93%		9,19%		9,27%			9,07%	
VOLUM PESANTS PER DIA DE LA SETMANA														
dilluns		18,77%		16,80%		17,47%		17,84%		22,21%			18,79%	
dimarts		17,69%		19,07%		18,39%		17,95%		19,12%			18,45%	
dimecres		17,25%		17,36%		17,86%		17,54%		17,87%			17,58%	
dijous		18,65%		19,28%		18,32%		21,12%		18,02%			19,14%	
divendres		18,65%		20,12%		20,03%		16,95%		15,16%			18,27%	
dissabte		6,75%		5,06%		4,28%		5,70%		4,56%			5,26%	
diumenge		2,24%		2,31%		3,65%		2,91%		3,05%			2,82%	
VOLUM PER LONGITUD														
2-6 m		96,75%		95,84%		95,33%		95,64%		96,32%			95,98%	
6-X m		2,52%		2,84%		3,02%		2,94%		2,67%			2,80%	
0-2 m		0,73%		1,32%		1,64%		1,41%		1,01%			1,22%	
HORA PUNTA														
Dia		8		6		14		3		17				
Hora		18.00		08.00		08.00		19.00		08.00				
Volum		1,301		1,283		1,299		1,102		1,336				
HORES 30 - 50 - 100														
Hora 30	Data:	06-04				Hora:	18.00			Volum:	1,196			
Hora 50	Data:	11-04				Hora:	17.00			Volum:	1,118			
Hora 100	Data:	09-06				Hora:	15.00			Volum:	1,049			
INDEX DE FIABILITAT														
IFa		83,33%												
VELOCITAT MITJANA PER SENTIT														
> Pratedip													73,28	km/h
> Reus													78,69	km/h
VELOCITAT MITJANA														
Velocitat						273							75,98	km/h

Aforaments - 2019

Estació: 53310101 - Freginals_(T-331) (Primària)										T-331 PK 9.7				
Carrils: 1-2		Data llista: 14/10/2020								Freginals_(T-331)				
2019	Gener	Febrer	Març	Abril	Maig	Juny	Juliol	Agost	Set.	Oct.	Nov.	Des.	IMD	
DIES AFORATS														
dies totals										7			7	
dl. a dv.										5			5	
dissabtes										1			1	
diumenges										1			1	
INTENSITATS MITJANES														
IMD										4,036			4,036	
IMD dl. a dv.										4,380			4,380	
IMD dissabtes										3,396			3,396	
IMD diumenges										2,952			2,952	
INTENSITATS MITJANES DE PESANTS														
IMD										471			471	
IMD dl. a dv.										604			604	
IMD dissabtes										159			159	
IMD diumenges										117			117	
FACTORS														
Factor L										1,0000			1,0000	
Factor S													0,9213	
FACTORS PESANTS														
Factor L										1,0000			1,0000	
Factor S													0,7796	
VOLUM PER SENTIT														
> Uldecona										49,66%			49,66%	
> Vinallop										50,34%			50,34%	
VOLUM PESANTS PER SENTIT														
> Uldecona										50,36%			50,36%	
> Vinallop										49,64%			49,64%	
VOLUM PER DIA DE LA SETMANA														
dilluns										16,02%			16,02%	
dimarts										15,09%			15,09%	
dimecres										15,32%			15,32%	
dijous										15,19%			15,19%	
divendres										15,92%			15,92%	
dissabte										12,02%			12,02%	
diumenge										10,45%			10,45%	
VOLUM PESANTS PER DIA DE LA SETMANA														
dilluns										20,54%			20,54%	
dimarts										17,48%			17,48%	
dimecres										18,54%			18,54%	
dijous										18,20%			18,20%	
divendres										16,87%			16,87%	
dissabte										4,82%			4,82%	
diumenge										3,55%			3,55%	
VOLUM PER LONGITUD														
2-6 m										87,84%			87,84%	
6-X m										11,67%			11,67%	
0-2 m										0,50%			0,50%	
HORA PUNTA														
Dia										19				
Hora										08.00				
Volum										362				
HORES 30 - 50 - 100														
Hora 30	Data:	19-09							Hora:	14.00			Volum:	286
Hora 50	Data:	15-09							Hora:	19.00			Volum:	264
Hora 100	Data:	16-09							Hora:	21.00			Volum:	118
INDEX DE FIABILITAT														
IFa		16,67%												
VELOCITAT MITJANA PER SENTIT														
> Uldecona												79,45	km/h	
> Vinallop												82,39	km/h	
VELOCITAT MITJANA														
Velocitat												80,92	km/h	

Estació: 53310191 - Vinallop_(T-331) (Primària)										T-331 PK 19.16			
Carrils: 1-2		Data llista: 14/10/2020								Vinallop_(T-331)			
2019	Gener	Febrer	Març	Abril	Maig	Juny	Juliol	Agost	Set.	Oct.	Nov.	Des.	IMD
DIES AFORATS													
dies totals									7		5	2	14
dl. a dv.									5		4	1	10
dissabtes									1		1		2
diumenges									1			1	2
INTENSITATS MITJANES													
IMD									5,392		5,206	4,961	5,184
IMD dl. a dv.									6,009		6,305	6,177	6,164
IMD dissabtes									4,173		4,918		3,176
IMD diumenges									3,531			3,842	2,633
INTENSITATS MITJANES DE PESANTS													
IMD									540		678	663	627
IMD dl. a dv.									683		871	881	813
IMD dissabtes									216		393		218
IMD diumenges									147			237	137
FACTORS													
Factor L									1,0258		0,9776	0,9978	1,0000
Factor S													0,8489
FACTORS PESANTS													
Factor L									1,1896		0,9334	0,9225	1,0000
Factor S													0,7766
VOLUM PER SENTIT													
> Vinallop									50,09%		50,43%	49,46%	50,14%
> Uldecona									49,91%		49,57%	50,54%	49,86%
VOLUM PESANTS PER SENTIT													
> Vinallop									51,79%		51,70%	51,43%	51,70%
> Uldecona									48,21%		48,30%	48,57%	48,30%
VOLUM PER DIA DE LA SETMANA													
dilluns									15,93%				15,93%
dimarts									15,53%				15,53%
dimecres									15,72%				15,72%
dijous									16,13%				16,13%
divendres									16,28%				16,28%
dissabte									11,06%				11,06%
diumenge									9,35%				9,35%
VOLUM PESANTS PER DIA DE LA SETMANA													
dilluns									19,11%				19,11%
dimarts									18,95%				18,95%
dimecres									17,76%				17,76%
dijous									18,07%				18,07%
divendres									16,51%				16,51%
dissabte									5,72%				5,72%
diumenge									3,89%				3,89%
VOLUM PER LONGITUD													
2-6 m									89,36%		86,52%	88,09%	87,25%
6-X m									10,01%		12,86%	11,16%	12,10%
0-2 m									0,63%		0,62%	0,75%	0,64%
HORA PUNTA													
Dia									19		26	2	
Hora									08.00		08.00	08.00	
Volum									494		590	564	
HORES 30 - 50 - 100													
Hora 30	Data: 17-09												Volum: 438
Hora 50	Data: 02-12												Volum: 410
Hora 100	Data: 28-11												Volum: 365
INDEX DE FIABILITAT													
IFa	36,67%												
VELOCITAT MITJANA PER SENTIT													
> Vinallop												79,43	km/h
> Uldecona												80,14	km/h
VELOCITAT MITJANA													
Velocitat												79,78	km/h

Estació: 13340111 - Bot_(T-334) (Primària)										T-334 PK 11.5			
Carrils: 1-2										Data llista: 14/10/2020		Bot_(T-334)	
2019	Gener	Febrer	Març	Abril	Maig	Juny	Juliol	Agost	Set.	Oct.	Nov.	Des.	IMD
DIES AFORATS													
dies totals											4		4
dl. a dv.											3		3
dissabtes											1		1
diumenges													
INTENSITATS MITJANES													
IMD											1,048		1,048
IMD dl. a dv.											1,362		1,362
IMD dissabtes											522		522
IMD diumenges													
INTENSITATS MITJANES DE PESANTS													
IMD											38		38
IMD dl. a dv.											48		48
IMD dissabtes											26		26
IMD diumenges													
FACTORS													
Factor L											1,0000		1,0000
Factor S													0,7690
FACTORS PESANTS													
Factor L											1,0000		1,0000
Factor S													0,7922
VOLUM PER SENTIT													
> Bot											43,39%		43,39%
> Horta de Sant J											56,61%		56,61%
VOLUM PESANTS PER SENTIT													
> Bot											21,30%		21,30%
> Horta de Sant J											78,70%		78,70%
VOLUM PER DIA DE LA SETMANA													
dilluns													
dimarts													
dimecres													
dijous													
divendres													
dissabte													
diumenge													
VOLUM PESANTS PER DIA DE LA SETMANA													
dilluns													
dimarts													
dimecres													
dijous													
divendres													
dissabte													
diumenge													
VOLUM PER LONGITUD													
2-6 m											96,33%		96,40%
6-X m											3,67%		3,60%
0-2 m											0,00%		0,00%
HORA PUNTA													
Dia											24		
Hora											16,00		
Volum											346		
HORES 30 - 50 - 100													
Hora 30	Data:	23-10				Hora:	16.00				Volum:	50	
Hora 50	Data:	26-10				Hora:	09.00				Volum:	31	
Hora 100	Data:					Hora:	.00				Volum:		
INDEX DE FIABILITAT													
IFa		6,67%											
VELOCITAT MITJANA PER SENTIT													
> Bot											39,78		km/h
> Horta de Sant J											39,11		km/h
VELOCITAT MITJANA													
Velocitat											39,44		km/h

Estació: 53440031 - Favaret_(T-344) (Primària)										T-344 PK 2.8					
Carrils: 1-2										Data llista: 14/10/2020			Favaret_(T-344)		
2019	Gener	Febrer	Març	Abril	Maig	Juny	Juliol	Agost	Set.	Oct.	Nov.	Des.	IMD		
DIES AFORATS															
dies totals									7		5	2	14		
dl. a dv.									5		4	1	10		
dissabtes									1		1		2		
diumenges									1			1	2		
INTENSITATS MITJANES															
IMD									6,867		6,396	5,951	6,400		
IMD dl. a dv.									7,590		7,671	7,345	7,532		
IMD dissabtes									5,489		6,416		4,157		
IMD diumenges									4,630			4,933	3,415		
INTENSITATS MITJANES DE PESANTS															
IMD									447		400	365	404		
IMD dl. a dv.									590		519	485	531		
IMD dissabtes									115		206		115		
IMD diumenges									62			130	69		
FACTORS															
Factor L									0,9924		0,9819	1,0255	1,0000		
Factor S													0,8579		
FACTORS PESANTS															
Factor L									0,8997		1,0219	1,0941	1,0000		
Factor S													0,7636		
VOLUM PER SENTIT															
> Masdenverge									50,89%		50,73%	51,49%	50,90%		
> Amposta									49,11%		49,27%	48,51%	49,10%		
VOLUM PESANTS PER SENTIT															
> Masdenverge									49,68%		49,85%	49,76%	49,75%		
> Amposta									50,32%		50,15%	50,24%	50,25%		
VOLUM PER DIA DE LA SETMANA															
dilluns									15,23%				15,23%		
dimarts									16,00%				16,00%		
dimecres									15,43%				15,43%		
dijous									15,68%				15,68%		
divendres									16,62%				16,62%		
dissabte									11,42%				11,42%		
diumenge									9,63%				9,63%		
VOLUM PESANTS PER DIA DE LA SETMANA															
dilluns									17,27%				17,27%		
dimarts									19,87%				19,87%		
dimecres									16,99%				16,99%		
dijous									19,87%				19,87%		
divendres									20,35%				20,35%		
dissabte									3,68%				3,68%		
diumenge									1,98%				1,98%		
VOLUM PER LONGITUD															
2-6 m									92,80%		93,23%	94,16%	93,01%		
6-X m									6,50%		6,15%	5,01%	6,31%		
0-2 m									0,70%		0,61%	0,83%	0,68%		
HORA PUNTA															
Dia									20		29	2			
Hora									17,00		17,00	18,00			
Volum									616		661	604			
HORES 30 - 50 - 100															
Hora 30	Data: 19-09								Hora: 18,00				Volum: 550		
Hora 50	Data: 26-11								Hora: 19,00				Volum: 507		
Hora 100	Data: 02-12								Hora: 16,00				Volum: 460		
INDEX DE FIABILITAT															
IFa	36,67%														
VELOCITAT MITJANA PER SENTIT															
> Masdenverge												66,29	km/h		
> Amposta												67,20	km/h		
VELOCITAT MITJANA															
Velocitat												66,74	km/h		

Estació: 13311041 - la Galera_(TP-3311) (Primària)										TP-3311 PK 4.05					
Carrils: 1-2										Data llista: 14/10/2020			la Galera_(TP-3311)		
2019	Gener	Febrer	Març	Abril	Maig	Juny	Juliol	Agost	Set.	Oct.	Nov.	Des.	IMD		
DIES AFORATS															
dies totals										6		6	12		
dl. a dv.										4		4	8		
dissabtes										1		1	2		
diumenges										1		1	2		
INTENSITATS MITJANES															
IMD										3,986		3,875	3,931		
IMD dl. a dv.										4,343		4,413	4,377		
IMD dissabtes										3,079		3,499	3,289		
IMD diumenges										3,108		1,565	2,251		
INTENSITATS MITJANES DE PESANTS															
IMD										397		17	207		
IMD dl. a dv.										523		13	274		
IMD dissabtes										79		31	55		
IMD diumenges										88		26	54		
FACTORS															
Factor L										1,0078		0,9920	1,0000		
Factor S													0,8951		
FACTORS PESANTS															
Factor L										0,5233		21,0408	1,0000		
Factor S													0,7710		
VOLUM PER SENTIT															
> La Sènia										50,07 %		49,75 %	49,92 %		
> Santa Barbara										49,93 %		50,25 %	50,08 %		
VOLUM PESANTS PER SENTIT															
> La Sènia										50,80 %		43,12 %	50,44 %		
> Santa Barbara										49,20 %		56,88 %	49,56 %		
VOLUM PER DIA DE LA SETMANA															
dilluns															
dimarts															
dimecres															
dijous															
divendres															
dissabte															
diumenge															
VOLUM PESANTS PER DIA DE LA SETMANA															
dilluns															
dimarts															
dimecres															
dijous															
divendres															
dissabte															
diumenge															
VOLUM PER LONGITUD															
2-6 m										89,80 %		99,52 %	94,41 %		
6-X m										9,58 %		0,48 %	5,27 %		
0-2 m										0,62 %		0,00 %	0,32 %		
HORA PUNTA															
Dia										11		18			
Hora										17,00		17,00			
Volum										359		392			
HORES 30 - 50 - 100															
Hora 30	Data:	09-10				Hora:	19.00			Volum:	305				
Hora 50	Data:	20-12				Hora:	09.00			Volum:	285				
Hora 100	Data:	11-10				Hora:	12.00			Volum:	249				
INDEX DE FIABILITAT															
IFa	23,33%														
VELOCITAT MITJANA PER SENTIT															
> La Sènia												58,64	km/h		
> Santa Barbara												58,97	km/h		
VELOCITAT MITJANA															
Velocitat												58,80	km/h		

Estació: 53311151 - la Sènia_(TP-3311) (Primària)										TP-3311 PK 15			
Carrils: 1-2										Data llista: 14/10/2020		la Sènia_(TP-3311)	
2019	Gener	Febrer	Març	Abril	Maig	Juny	Juliol	Agost	Set.	Oct.	Nov.	Des.	IMD
DIES AFORATS													
dies totals									7		5	2	14
dl. a dv.									5		4	1	10
dissabtes									1		1		2
diumenges									1			1	2
INTENSITATS MITJANES													
IMD									2,282		2,123	2,026	2,142
IMD dl. a dv.									2,483		2,584	2,499	2,522
IMD dissabtes									1,718		1,944		1,276
IMD diumenges									1,839			1,684	1,258
INTENSITATS MITJANES DE PESANTS													
IMD									21		274	284	194
IMD dl. a dv.									17		361	385	256
IMD dissabtes									11		110		46
IMD diumenges									51			60	40
FACTORS													
Factor L									1,0155		0,9759	1,0091	1,0000
Factor S													0,8579
FACTORS PESANTS													
Factor L									15,4361		0,7098	0,6656	1,0000
Factor S													0,7619
VOLUM PER SENTIT													
> La Sènia									49,55%		50,43%	47,84%	49,66%
> Santa Bàrbara									50,45%		49,57%	52,16%	50,34%
VOLUM PESANTS PER SENTIT													
> La Sènia									53,79%		48,13%	47,87%	48,46%
> Santa Bàrbara									46,21%		51,87%	52,13%	51,54%
VOLUM PER DIA DE LA SETMANA													
dilluns									14,98%				14,98%
dimarts									15,20%				15,20%
dimecres									15,09%				15,09%
dijous									15,81%				15,81%
divendres									16,65%				16,65%
dissabte									10,76%				10,76%
diumenge									11,51%				11,51%
VOLUM PESANTS PER DIA DE LA SETMANA													
dilluns									14,48%				14,48%
dimarts									8,97%				8,97%
dimecres									11,72%				11,72%
dijous									13,79%				13,79%
divendres									8,28%				8,28%
dissabte									7,59%				7,59%
diumenge									35,17%				35,17%
VOLUM PER LONGITUD													
2-6 m									99,09%		86,85%	88,55%	90,67%
6-X m									0,91%		12,65%	10,64%	9,04%
0-2 m									0,00%		0,50%	0,81%	0,29%
HORA PUNTA													
Dia									18		28	2	
Hora									08.00		07.00	08.00	
Volum									226		216	234	
HORES 30 - 50 - 100													
Hora 30	Data:	28-11											Volum: 182
Hora 50	Data:	20-09											Volum: 174
Hora 100	Data:	19-09											Volum: 151
INDEX DE FIABILITAT													
IFa		36,67%											
VELOCITAT MITJANA PER SENTIT													
> La Sènia												58,75	km/h
> Santa Bàrbara												60,22	km/h
VELOCITAT MITJANA													
Velocitat												59,49	km/h

Aforaments - 2019

Estació: 53022131 - Rasquera_(TV-3022) (Primària)												TV-3022 PK 13			
Carrils: 1-2												Data llista: 14/10/2020		Rasquera_(TV-3022)	
2019	Gener	Febrer	Març	Abril	Maig	Juny	Juliol	Agost	Set.	Oct.	Nov.	Des.	IMD		
DIES AFORATS															
dies totals									7		7		14		
dl. a dv.									5		5		10		
dissabtes									1		1		2		
diumenges									1		1		2		
INTENSITATS MITJANES															
IMD									1,296		1,518		1,407		
IMD dl. a dv.									1,293		1,522		1,408		
IMD dissabtes									995		1,418		1,230		
IMD diumenges									1,613		1,596		1,605		
INTENSITATS MITJANES DE PESANTS															
IMD									95		153		124		
IMD dl. a dv.									113		186		149		
IMD dissabtes									54		77		67		
IMD diumenges									45		65		54		
FACTORS															
Factor L									1,0884		0,9249		1,0000		
Factor S													1,0020		
FACTORS PESANTS															
Factor L									1,3207		0,8046		1,0000		
Factor S													0,8296		
VOLUM PER SENTIT															
> Rasquera									80,88%		51,02%		64,77%		
> El Perelló									19,12%		48,98%		35,23%		
VOLUM PESANTS PER SENTIT															
> Rasquera									79,25%		50,70%		61,64%		
> El Perelló									20,75%		49,30%		38,36%		
VOLUM PER DIA DE LA SETMANA															
dilluns									19,78%		13,63%		17,05%		
dimarts									19,04%		13,35%		16,19%		
dimecres									9,77%		14,11%		11,94%		
dijous									10,59%		13,82%		12,20%		
divendres									12,08%		16,73%		14,66%		
dissabte									10,96%		13,35%		12,29%		
diumenge									17,77%		15,02%		16,55%		
VOLUM PESANTS PER DIA DE LA SETMANA															
dilluns									25,71%		17,18%		21,92%		
dimarts									20,00%		16,62%		18,31%		
dimecres									12,03%		19,23%		15,63%		
dijous									14,44%		18,39%		16,42%		
divendres									12,93%		15,31%		14,25%		
dissabte									8,12%		7,19%		7,60%		
diumenge									6,77%		6,07%		6,46%		
VOLUM PER LONGITUD															
2-6 m									91,13%		88,83%		89,89%		
6-X m									7,33%		10,08%		8,81%		
0-2 m									1,54%		1,09%		1,30%		
HORA PUNTA															
Dia									8		15				
Hora									18.00		17.00				
Volum									217		188				
HORES 30 - 50 - 100															
Hora 30	Data: 09-09							Hora: 18.00			Volum: 144				
Hora 50	Data: 18-11							Hora: 18.00			Volum: 127				
Hora 100	Data: 06-09							Hora: 08.00			Volum: 108				
INDEX DE FIABILITAT															
IFa	33,33%														
VELOCITAT MITJANA PER SENTIT															
> Rasquera												52,31	km/h		
> El Perelló												84,95	km/h		
VELOCITAT MITJANA															
Velocitat												68,63	km/h		

Estació: 13319071 - Ulldecona (el Castell)_(TV-3319) (Primària)											TV-3319 PK 7			
Carrils: 1-2											Data llista: 14/10/2020		Ulldecona (el Castell)_(TV-3319)	
2019	Gener	Febrer	Març	Abril	Maig	Juny	Juliol	Agost	Set.	Oct.	Nov.	Des.	IMD	
DIES AFORATS														
dies totals										6		7	13	
dl. a dv.										4		5	9	
dissabtes										1		1	2	
diumenges										1		1	2	
INTENSITATS MITJANES														
IMD										1,376		1,295	1,336	
IMD dl. a dv.										1,491		1,454	1,473	
IMD dissabtes										1,183		1,041	1,112	
IMD diumenges										998		753	862	
INTENSITATS MITJANES DE PESANTS														
IMD										130		151	141	
IMD dl. a dv.										169		195	182	
IMD dissabtes										42		68	55	
IMD diumenges										25		15	19	
FACTORS														
Factor L										0,9881		1,0128	1,0000	
Factor S													0,9057	
FACTORS PESANTS														
Factor L										1,0764		0,9309	1,0000	
Factor S													0,7727	
VOLUM PER SENTIT														
> Direcció 1										50,38%		50,77%	50,59%	
> Direcció 2										49,62%		49,23%	49,41%	
VOLUM PESANTS PER SENTIT														
> Direcció 1										50,07%		52,45%	51,47%	
> Direcció 2										49,93%		47,55%	48,53%	
VOLUM PER DIA DE LA SETMANA														
dilluns												13,84%	13,84%	
dimarts												17,14%	17,14%	
dimecres												16,00%	16,00%	
dijous												16,30%	16,30%	
divendres												16,92%	16,92%	
dissabte												11,48%	11,48%	
diumenge												8,31%	8,31%	
VOLUM PESANTS PER DIA DE LA SETMANA														
dilluns												13,40%	13,40%	
dimarts												21,04%	21,04%	
dimecres												19,53%	19,53%	
dijous												18,30%	18,30%	
divendres												19,91%	19,91%	
dissabte												6,42%	6,42%	
diumenge												1,42%	1,42%	
VOLUM PER LONGITUD														
2-6 m										89,86%		87,90%	88,76%	
6-X m										9,12%		11,69%	10,55%	
0-2 m										1,02%		0,41%	0,70%	
HORA PUNTA														
Dia										11		20		
Hora										13,00		13,00		
Volum										122		140		
HORES 30 - 50 - 100														
Hora 30	Data:	18-12				Hora:	08.00			Volum:	109			
Hora 50	Data:	18-12				Hora:	07.00			Volum:	102			
Hora 100	Data:	18-12				Hora:	09.00			Volum:	90			
INDEX DE FIABILITAT														
IFa	28,33%													
VELOCITAT MITJANA PER SENTIT														
> Direcció 1												94,92	km/h	
> Direcció 2												93,53	km/h	
VELOCITAT MITJANA														
Velocitat												94,23	km/h	

Estació: 13403061 - S. Jaume d'Enveja_(TV-3403) (Primària)											TV-3403 PK 6			
Carrils: 1-2											Data llista: 14/10/2020		S. Jaume d'Enveja_(TV-3403)	
2019	Gener	Febrer	Març	Abril	Maig	Juny	Juliol	Agost	Set.	Oct.	Nov.	Des.	IMD	
DIES AFORATS														
dies totals									5	2			7	
dl. a dv.									3	2			5	
dissabtes									1				1	
diumenges									1				1	
INTENSITATS MITJANES														
IMD									3,162	2,309			2,728	
IMD dl. a dv.									3,304	3,233			3,267	
IMD dissabtes									3,128				1,564	
IMD diumenges									2,485				1,381	
INTENSITATS MITJANES DE PESANTS														
IMD									238	158			198	
IMD dl. a dv.									266	222			243	
IMD dissabtes									209				105	
IMD diumenges									130				72	
FACTORS														
Factor L									0,9887	1,0106			1,0000	
Factor S													0,8431	
FACTORS PESANTS														
Factor L									0,9131	1,0952			1,0000	
Factor S													0,8184	
VOLUM PER SENTIT														
> Direcció 1									53,31%	52,99%			53,22%	
> Direcció 2									46,69%	47,01%			46,78%	
VOLUM PESANTS PER SENTIT														
> Direcció 1									55,19%	56,43%			55,54%	
> Direcció 2									44,81%	43,57%			44,46%	
VOLUM PER DIA DE LA SETMANA														
dilluns														
dimarts														
dimecres														
dijous														
divendres														
dissabte														
diumenge														
VOLUM PESANTS PER DIA DE LA SETMANA														
dilluns														
dimarts														
dimecres														
dijous														
divendres														
dissabte														
diumenge														
VOLUM PER LONGITUD														
2-6 m									92,02%	92,75%			92,17%	
6-X m									7,32%	6,85%			7,24%	
0-2 m									0,66%	0,40%			0,59%	
HORA PUNTA														
Dia									27	2				
Hora									18.00	17.00				
Volum									253	236				
HORES 30 - 50 - 100														
Hora 30	Data:	01-10						Hora:	16.00				Volum:	218
Hora 50	Data:	29-09						Hora:	13.00				Volum:	207
Hora 100	Data:	27-09						Hora:	21.00				Volum:	106
INDEX DE FIABILITAT														
IFa		14,17%												
VELOCITAT MITJANA PER SENTIT														
> Direcció 1												60,03	km/h	
> Direcció 2												59,15	km/h	
VELOCITAT MITJANA														
Velocitat												59,59	km/h	

Estació: 53405051 - Deltebre_(TV-3405) (Primària)										TV-3405 PK 5				
Carrils: 1-2										Data llista: 14/10/2020		Deltebre_(TV-3405)		
2019	Gener	Febrer	Març	Abril	Maig	Juny	Juliol	Agost	Set.	Oct.	Nov.	Des.	IMD	
DIES AFORATS														
dies totals									5	2			7	
dl. a dv.									3	2			5	
dissabtes									1				1	
diumenges									1				1	
INTENSITATS MITJANES														
IMD									4,182	3,019			3,591	
IMD dl. a dv.									4,285	4,227			4,254	
IMD dissabtes									4,168				2,084	
IMD diumenges									3,682				2,046	
INTENSITATS MITJANES DE PESANTS														
IMD									359	270			314	
IMD dl. a dv.									378	378			378	
IMD dissabtes									328				164	
IMD diumenges									293				163	
FACTORS														
Factor L									0,9929	1,0066			1,0000	
Factor S													0,8530	
FACTORS PESANTS														
Factor L									1,0007	0,9994			1,0000	
Factor S													0,8377	
VOLUM PER SENTIT														
> els Muntells									53,12%	52,55%			52,95%	
> Amposta									46,88%	47,45%			47,05%	
VOLUM PESANTS PER SENTIT														
> els Muntells									55,16%	53,63%			54,70%	
> Amposta									44,84%	46,37%			45,30%	
VOLUM PER DIA DE LA SETMANA														
dilluns														
dimarts														
dimecres														
dijous														
divendres														
dissabte														
diumenge														
VOLUM PESANTS PER DIA DE LA SETMANA														
dilluns														
dimarts														
dimecres														
dijous														
divendres														
dissabte														
diumenge														
VOLUM PER LONGITUD														
2-6 m									90,83%	90,51%			90,62%	
6-X m									8,48%	8,96%			8,74%	
0-2 m									0,69%	0,53%			0,64%	
HORA PUNTA														
Dia									26	2				
Hora									17,00	17,00				
Volum									349	318				
HORES 30 - 50 - 100														
Hora 30	Data:	28-09						Hora:	10.00				Volum:	288
Hora 50	Data:	27-09						Hora:	14.00				Volum:	278
Hora 100	Data:	28-09						Hora:	07.00				Volum:	119
INDEX DE FIABILITAT														
IFa		14,17%												
VELOCITAT MITJANA PER SENTIT														
> els Muntells												74,52	km/h	
> Amposta												69,21	km/h	
VELOCITAT MITJANA														
Velocitat												71,86	km/h	

Estació: 17231061 - Corbera d'Ebre (Quatre Camins)_ (TV-7231) (Primària)											TV-7231 PK 6.6			
Carrils: 1-2											Data llista: 14/10/2020		Corbera d'Ebre (Quatre Camins)_ (TV-7231)	
2019	Gener	Febrer	Març	Abril	Maig	Juny	Juliol	Agost	Set.	Oct.	Nov.	Des.	IMD	
DIES AFORATS														
dies totals													4	4
dl. a dv.													3	3
dissabtes													1	1
diumenges														
INTENSITATS MITJANES														
IMD													2,151	2,151
IMD dl. a dv.													2,865	2,865
IMD dissabtes													732	732
IMD diumenges														
INTENSITATS MITJANES DE PESANTS														
IMD													99	99
IMD dl. a dv.													130	130
IMD dissabtes													43	43
IMD diumenges														
FACTORS														
Factor L													1,0000	1,0000
Factor S														0,7508
FACTORS PESANTS														
Factor L													1,0000	1,0000
Factor S														0,7614
VOLUM PER SENTIT														
> Direcció 1													51,53 %	51,53 %
> Direcció 2													48,47 %	48,47 %
VOLUM PESANTS PER SENTIT														
> Direcció 1													48,62 %	48,62 %
> Direcció 2													51,38 %	51,38 %
VOLUM PER DIA DE LA SETMANA														
dilluns														
dimarts														
dimecres														
dijous														
divendres														
dissabte														
diumenge														
VOLUM PESANTS PER DIA DE LA SETMANA														
dilluns														
dimarts														
dimecres														
dijous														
divendres														
dissabte														
diumenge														
VOLUM PER LONGITUD														
2-6 m													94,22 %	94,26 %
6-X m													4,65 %	4,61 %
0-2 m													1,13 %	1,13 %
HORA PUNTA														
Dia													25	
Hora													10,00	
Volum													1,153	
HORES 30 - 50 - 100														
Hora 30	Data:	23-10		Hora:	14.00			Volum:	72					
Hora 50	Data:	26-10		Hora:	18.00			Volum:	45					
Hora 100	Data:			Hora:	.00			Volum:						
INDEX DE FIABILITAT														
IFa													6,67 %	
VELOCITAT MITJANA PER SENTIT														
> Direcció 1													85,71	km/h
> Direcció 2													94,34	km/h
VELOCITAT MITJANA														
Velocitat													90,02	km/h

Estació: 17231101 - Vilalba dels Arcs_(TV-7231) (Primària)												TV-7231 PK 10			
Carrils: 1-2												Data llista: 14/10/2020		Vilalba dels Arcs_(TV-7231)	
2019	Gener	Febrer	Març	Abril	Maig	Juny	Juliol	Agost	Set.	Oct.	Nov.	Des.	IMD		
DIES AFORATS															
dies totals											5		5		
dl. a dv.											4		4		
dissabtes											1		1		
diumenges															
INTENSITATS MITJANES															
IMD											501		501		
IMD dl. a dv.											625		625		
IMD dissabtes											384		384		
IMD diumenges															
INTENSITATS MITJANES DE PESANTS															
IMD											42		42		
IMD dl. a dv.											55		55		
IMD dissabtes											22		22		
IMD diumenges															
FACTORS															
Factor L											1,0000		1,0000		
Factor S													0,8021		
FACTORS PESANTS															
Factor L											1,0000		1,0000		
Factor S													0,7714		
VOLUM PER SENTIT															
> Direcció 1											48,39%		48,39%		
> Direcció 2											51,61%		51,61%		
VOLUM PESANTS PER SENTIT															
> Direcció 1											48,35%		48,35%		
> Direcció 2											51,65%		51,65%		
VOLUM PER DIA DE LA SETMANA															
dilluns															
dimarts															
dimecres															
dijous															
divendres															
dissabte															
diumenge															
VOLUM PESANTS PER DIA DE LA SETMANA															
dilluns															
dimarts															
dimecres															
dijous															
divendres															
dissabte															
diumenge															
VOLUM PER LONGITUD															
2-6 m											89,52%		89,45%		
6-X m											8,39%		8,47%		
0-2 m											2,08%		2,08%		
HORA PUNTA															
Dia											25				
Hora											13,00				
Volum											203				
HORES 30 - 50 - 100															
Hora 30	Data:	24-10				Hora:	14.00				Volum:	30			
Hora 50	Data:	22-10				Hora:	13.00				Volum:	21			
Hora 100	Data:	22-10				Hora:	23.00				Volum:	0			
INDEX DE FIABILITAT															
IFa		8,33%													
VELOCITAT MITJANA PER SENTIT															
> Direcció 1											72,81		km/h		
> Direcció 2											71,84		km/h		
VELOCITAT MITJANA															
Velocitat											72,33		km/h		

4.3 Estacions secundàries

Estació: 21410208 - Sta. Perpètua de Mogoda_(B-141) (Secundària)											B-141 PK 2.5			
Carrils: 1-2											Data llista: 14/10/2020		Sta. Perpètua de Mogoda_(B-141)	
2019	Gener	Febrer	Març	Abril	Maig	Juny	Juliol	Agost	Set.	Oct.	Nov.	Des.	IMD	
DIES AFORATS														
dies totals	2	2			2		2		2		2		12	
dl. a dv.	2	2			2		2		2		2		12	
dissabtes														
diumenges														
INTENSITATS MITJANES														
IMD	13,226	13,455			13,830		13,215		13,295		13,623		13,441	
IMD dl. a dv.	13,226	13,455			13,830		13,215		13,295		13,623		13,441	
INTENSITATS MITJANES DE PESANTS														
IMD	1,416	1,206			1,519		1,258		1,348		1,412		1,360	
IMD dl. a dv.	1,416	1,206			1,519		1,258		1,348		1,412		1,360	
FACTORS (ESTACIO AFI)														
Factor L													1,0000	
Factor S													1,0000	
FACTORS PESANTS (ESTACIO AFI)														
Factor L													1,0000	
Factor S													1,0000	
VOLUM PER SENTIT														
> Direcció 2	41,00%	39,96%			39,97%		40,01%		40,21%		40,22%		40,22%	
> Direcció 1	59,00%	60,04%			60,03%		59,99%		59,79%		59,78%		59,78%	
VOLUM PESANTS PER SENTIT														
> Direcció 2	34,15%	33,36%			34,66%		34,35%		34,83%		36,90%		34,75%	
> Direcció 1	65,85%	66,64%			65,34%		65,65%		65,17%		63,10%		65,25%	
VOLUM PER DIA DE LA SETMANA														
dilluns														
dimarts														
dimecres														
dijous														
divendres														
dissabte														
diumenge														
VOLUM PESANTS PER DIA DE LA SETMANA														
dilluns														
dimarts														
dimecres														
dijous														
divendres														
dissabte														
diumenge														
VOLUM PER LONGITUD														
2-6 m	87,74%	89,02%			86,07%		87,75%		86,98%		87,86%		87,56%	
6-X m	10,71%	8,97%			10,98%		9,52%		10,14%		10,37%		10,12%	
0-2 m	1,55%	2,02%			2,94%		2,74%		2,88%		1,77%		2,32%	
HORA PUNTA														
Dia	9	6			7		11		18		20			
Hora	08.00	08.00			08.00		08.00		08.00		08.00		08.00	
Volum	1,289	1,323			1,416		1,166		1,300		1,303			
HORES 30 - 50 - 100														
Hora 30	Data: 07-05						Hora: 14.00						Volum: 994	
Hora 50	Data: 08-05						Hora: 13.00						Volum: 931	
Hora 100	Data: 18-09						Hora: 18.00						Volum: 801	
INDEX DE FIABILITAT														
IFa	100%													

Estació: 22040308 - Viladecans_(B-204) (Secundària)											B-204 PK 3		
Carrils: 1-2	Data llista: 14/10/2020										Viladecans_(B-204)		
2019	Gener	Febrer	Març	Abril	Maig	Juny	Juliol	Agost	Set.	Oct.	Nov.	Des.	IMD
DIES AFORATS													
dies totals	2	2		2		2	2		2		2		12
dl. a dv.	2	2		2		2	2		2		2		12
dissabtes													
diumenges													
INTENSITATS MITJANES													
IMD	14,537	15,365		15,386		15,396	15,396		13,218		15,344		14,187
IMD dl. a dv.	14,537	15,365		15,386		15,396	15,396		13,218		15,344		14,187
INTENSITATS MITJANES DE PESANTS													
IMD	1,999	1,628		2,044		2,153	2,153		1,719		2,019		1,593
IMD dl. a dv.	1,999	1,628		2,044		2,153	2,153		1,719		2,019		1,593
FACTORS (ESTACIO AFI)													
Factor L	1,0543	1,0199	0,9937	1,0420	0,9705	0,9457	0,8974	1,0800	0,9720	1,0202	1,0135	1,0179	1,0000
Factor S													0,9538
FACTORS PESANTS (ESTACIO AFI)													
Factor L	1,0861	1,0123	0,9694	1,0481	0,9627	0,9353	0,9155	1,2203	0,9520	0,9652	0,9928	1,0025	1,0000
Factor S													0,8268
VOLUM PER SENTIT													
> Direcció 2	50,15%	49,28%		49,16%		48,48%	49,24%		49,24%		49,13%		49,23%
> Direcció 1	49,85%	50,72%		50,84%		51,52%	50,76%		50,76%		50,87%		50,77%
VOLUM PESANTS PER SENTIT													
> Direcció 2	49,77%	50,52%		47,57%		48,04%	48,79%		48,79%		47,91%		48,69%
> Direcció 1	50,23%	49,48%		52,43%		51,96%	51,21%		51,21%		52,09%		51,31%
VOLUM PER DIA DE LA SETMANA													
dilluns													
dimarts													
dimecres													
dijous													
divendres													
dissabte													
diumenge													
VOLUM PESANTS PER DIA DE LA SETMANA													
dilluns													
dimarts													
dimecres													
dijous													
divendres													
dissabte													
diumenge													
VOLUM PER LONGITUD													
2-6 m	81,84%	86,03%		81,83%		80,08%	81,21%		81,21%		81,64%		83,85%
6-X m	13,75%	10,60%		13,29%		13,98%	13,00%		13,00%		13,16%		11,23%
0-2 m	4,41%	3,37%		4,88%		5,94%	5,79%		5,79%		5,19%		4,92%
HORA PUNTA													
Dia	15	21		29		23	25		27		27		
Hora	07.00	07.00		07.00		08.00	08.00		08.00		07.00		
Volum	1,461	1,620		1,527		1,470	1,518		1,518		1,554		
HORES 30 - 50 - 100													
Hora 30	Data: 20-03					Hora: 14.00					Volum: 1,221		
Hora 50	Data: 25-09					Hora: 09.00					Volum: 944		
Hora 100	Data: 15-01					Hora: 19.00					Volum: 779		
INDEX DE FIABILITAT													
IFa	100%												

Estació: 22120508 - Vilafranca del Penedès_(B-212) (Secundària)											B-212 PK 5		
Carrils: 1-2	Data llista: 14/10/2020										Vilafranca del Penedès_(B-212)		
2019	Gener	Febrer	Març	Abril	Maig	Juny	Juliol	Agost	Set.	Oct.	Nov.	Des.	IMD
DIES AFORATS													
dies totals	5	7			5		5		5		5		32
dl. a dv.	5	7			5		5		5		5		32
dissabtes													
diumenges													
INTENSITATS MITJANES													
IMD	3,004	2,700			3,332		3,158		3,153		3,300		3,078
IMD dl. a dv.	3,004	2,700			3,332		3,158		3,153		3,300		3,078
INTENSITATS MITJANES DE PESANTS													
IMD	85	79			112		94		138		82		74
IMD dl. a dv.	85	79			112		94		138		82		74
FACTORS (ESTACIÓ AFI)													
Factor L	1,0618	1,0003	0,9815	1,0273	0,9396	0,8701	0,8285		1,1445	1,0783	1,0715	1,0982	1,0000
Factor S													0,9904
FACTORS PESANTS (ESTACIÓ AFI)													
Factor L	1,1167	0,9844	0,9388	1,0844	0,9645	0,8847	0,8262		1,1114	1,0678	1,0003	1,1163	1,0000
Factor S													0,7564
VOLUM PER SENTIT													
> Direcció 1	50,99%		51,00%		51,38%		50,50%		51,24%		51,16%		51,05%
> Direcció 2	49,01%		49,00%		48,62%		49,50%		48,76%		48,84%		48,95%
VOLUM PESANTS PER SENTIT													
> Direcció 1	50,42%		49,33%		50,91%		48,02%		53,10%		50,54%		50,57%
> Direcció 2	49,58%		50,67%		49,09%		51,98%		46,90%		49,46%		49,43%
VOLUM PER DIA DE LA SETMANA													
dilluns													
dimarts													
dimecres													
dijous													
divendres													
dissabte													
diumenge													
VOLUM PESANTS PER DIA DE LA SETMANA													
dilluns													
dimarts													
dimecres													
dijous													
divendres													
dissabte													
diumenge													
VOLUM PER LONGITUD													
2-6 m	95,72%		94,46%		94,59%		93,95%		92,95%		95,87%		94,83%
6-X m	2,44%		2,27%		2,74%		2,54%		3,99%		2,15%		2,41%
0-2 m	1,83%		3,27%		2,67%		3,51%		3,06%		1,98%		2,76%
HORA PUNTA													
Dia	7		3		9		7		6		8		
Hora	18,00		11,00		17,00		20,00		19,00		17,00		
Volum	271		301		267		314		278		299		
HORES 30 - 50 - 100													
Hora 30	Data:	05-11			Hora:	08.00			Volum:	264			
Hora 50	Data:	04-05			Hora:	12.00			Volum:	253			
Hora 100	Data:	07-05			Hora:	14.00			Volum:	238			
INDEX DE FIABILITAT													
IFa	100%												

Estació: 22240228 - St. Esteve Sesrovires_(B-224) (Secundària)											B-224 PK 22.5		
Carrils: 1-2	Data llista: 14/10/2020										St. Esteve Sesrovires_(B-224)		
2019	Gener	Febrer	Març	Abril	Maig	Juny	Juliol	Agost	Set.	Oct.	Nov.	Des.	IMD
DIES AFORATS													
dies totals	2	2			2		2		2		2		12
dl. a dv.	2	2			2		2		2		2		12
dissabtes													
diumenges													
INTENSITATS MITJANES													
IMD	28,674	29,639			29,667		29,591		27,964		28,468		29,000
IMD dl. a dv.	28,674	29,639			29,667		29,591		27,964		28,468		29,000
INTENSITATS MITJANES DE PESANTS													
IMD	3,171	3,225			3,437		3,355		2,849		2,902		3,156
IMD dl. a dv.	3,171	3,225			3,437		3,355		2,849		2,902		3,156
FACTORS (ESTACIÓ AFI)													
Factor L													1,0000
Factor S													1,0000
FACTORS PESANTS (ESTACIÓ AFI)													
Factor L													1,0000
Factor S													1,0000
VOLUM PER SENTIT													
> Direcció 1	50,51%	50,34%			50,21%		50,21%		50,38%		50,24%		50,31%
> Direcció 2	49,49%	49,66%			49,79%		49,79%		49,62%		49,76%		49,69%
VOLUM PESANTS PER SENTIT													
> Direcció 1	49,83%	48,84%			49,38%		49,54%		47,60%		48,99%		49,06%
> Direcció 2	50,17%	51,16%			50,62%		50,46%		52,40%		51,01%		50,94%
VOLUM PER DIA DE LA SETMANA													
dilluns													
dimarts													
dimecres													
dijous													
divendres													
dissabte													
diumenge													
VOLUM PESANTS PER DIA DE LA SETMANA													
dilluns													
dimarts													
dimecres													
dijous													
divendres													
dissabte													
diumenge													
VOLUM PER LONGITUD													
2-6 m	88,23%	88,21%			87,26%		87,05%		88,15%		88,74%		87,93%
6-X m	11,06%	10,88%			11,58%		11,34%		10,19%		10,19%		10,88%
0-2 m	0,71%	0,91%			1,16%		1,62%		1,66%		1,06%		1,18%
HORA PUNTA													
Dia	9	6			7		10		18		20		
Hora	07.00	07.00			07.00		07.00		07.00		07.00		07.00
Volum	2,033	2,182			2,190		2,097		2,024		2,170		
HORES 30 - 50 - 100													
Hora 30	Data: 20-11				Hora: 08.00				Volum: 1,914				
Hora 50	Data: 11-07				Hora: 08.00				Volum: 1,830				
Hora 100	Data: 09-01				Hora: 17.00				Volum: 1,666				
INDEX DE FIABILITAT													
IFa	100%												

Estació: 24300408 - Artès_(B-430) (Secundària)											B-430 PK 4			
Carrils: 1-2											Data llista: 14/10/2020		Artès_(B-430)	
2019	Gener	Febrer	Març	Abril	Maig	Juny	Juliol	Agost	Set.	Oct.	Nov.	Des.	IMD	
DIES AFORATS														
dies totals		2		2		2		2		2		2	12	
dl. a dv.		2		2		2		2		2		2	12	
dissabtes														
diumenges														
INTENSITATS MITJANES														
IMD		9,325		9,481		9,234		6,702		8,960		9,639	8,890	
IMD dl. a dv.		9,325		9,481		9,234		6,702		8,960		9,639	8,890	
INTENSITATS MITJANES DE PESANTS														
IMD		511		415		436		321		377		390	408	
IMD dl. a dv.		511		415		436		321		377		390	408	
FACTORS (ESTACIÓ AFI)														
Factor L													1,0000	
Factor S													1,0000	
FACTORS PESANTS (ESTACIÓ AFI)														
Factor L													1,0000	
Factor S													1,0000	
VOLUM PER SENTIT														
> Direcció 2		51,29%		50,69%		50,80%		51,02%		51,00%		50,61%	50,89%	
> Direcció 1		48,71%		49,31%		49,20%		48,98%		49,00%		49,39%	49,11%	
VOLUM PESANTS PER SENTIT														
> Direcció 2		54,60%		50,96%		51,89%		52,34%		51,39%		52,18%	52,33%	
> Direcció 1		45,40%		49,04%		48,11%		47,66%		48,61%		47,82%	47,67%	
VOLUM PER DIA DE LA SETMANA														
dilluns														
dimarts														
dimecres														
dijous														
divendres														
dissabte														
diumenge														
VOLUM PESANTS PER DIA DE LA SETMANA														
dilluns														
dimarts														
dimecres														
dijous														
divendres														
dissabte														
diumenge														
VOLUM PER LONGITUD														
2-6 m		93,94%		95,29%		94,75%		94,18%		95,64%		95,65%	94,94%	
6-X m		5,48%		4,38%		4,73%		4,79%		4,20%		4,05%	4,59%	
0-2 m		0,58%		0,34%		0,53%		1,03%		0,16%		0,31%	0,46%	
HORA PUNTA														
Dia		26		3		11		21		23		19		
Hora		08,00		14,00		14,00		18,00		08,00		14,00		
Volum		736		742		721		504		696		772		
HORES 30 - 50 - 100														
Hora 30	Data:	22-10				Hora:	08,00			Volum:	667			
Hora 50	Data:	26-02				Hora:	13,00			Volum:	615			
Hora 100	Data:	11-06				Hora:	09,00			Volum:	509			
INDEX DE FIABILITAT														
IFa		100%												

Estació: 25002138 - Granollers_(BP-5002) (Secundària)													
Carrils: 1-2													
Data llista: 14/10/2020													
Granollers_(BP-5002)													
2019	Gener	Febrer	Març	Abril	Maig	Juny	Juliol	Agost	Set.	Oct.	Nov.	Des.	IMD
DIES AFORATS													
dies totals		2		3		2		2		2		2	13
dl. a dv.		2		3		2		2		2		2	13
dissabtes													
diumenges													
INTENSITATS MITJANES													
IMD		25,246		16,631		24,731		17,635		24,596		25,446	20,259
IMD dl. a dv.		25,246		16,631		24,731		17,635		24,596		25,446	20,259
INTENSITATS MITJANES DE PESANTS													
IMD		1,545		1,132		1,661		1,070		1,483		1,458	1,061
IMD dl. a dv.		1,545		1,132		1,661		1,070		1,483		1,458	1,061
FACTORS (ESTACIÓ AFI)													
Factor L	1,1704	0,9383	0,9117	1,1489	1,0865	0,8793	0,8491	1,0961	0,8842	0,9776	1,0361	1,1438	1,0000
Factor S													0,9052
FACTORS PESANTS (ESTACIÓ AFI)													
Factor L	1,1362	0,8906	0,8799	1,1868	1,0940	0,9079	0,8375	1,1823	0,9239	0,9538	0,9911	1,1738	1,0000
Factor S													0,7628
VOLUM PER SENTIT													
> Direcció 1		48,68%		48,72%		48,21%		48,68%		48,04%		48,75%	48,51%
> Direcció 2		51,32%		51,28%		51,79%		51,32%		51,96%		51,25%	51,49%
VOLUM PESANTS PER SENTIT													
> Direcció 1		49,89%		50,40%		49,20%		45,93%		49,51%		50,65%	49,44%
> Direcció 2		50,11%		49,60%		50,80%		54,07%		50,49%		49,35%	50,56%
VOLUM PER DIA DE LA SETMANA													
dilluns													
dimarts													
dimecres													
dijous													
divendres													
dissabte													
diumenge													
VOLUM PESANTS PER DIA DE LA SETMANA													
dilluns													
dimarts													
dimecres													
dijous													
divendres													
dissabte													
diumenge													
VOLUM PER LONGITUD													
2-6 m		92,75%		92,05%		91,01%		92,13%		92,35%		93,22%	93,28%
6-X m		6,12%		6,81%		6,71%		6,07%		6,03%		5,73%	5,24%
0-2 m		1,13%		1,14%		2,27%		1,80%		1,62%		1,05%	1,48%
HORA PUNTA													
Dia		14		25		4		6		8		11	
Hora		17.00		08.00		07.00		07.00		17.00		07.00	
Volum		1,981		1,887		1,903		1,219		1,886		1,929	
HORES 30 - 50 - 100													
Hora 30	Data:	12-12				Hora:	14.00			Volum:	1,782		
Hora 50	Data:	11-12				Hora:	15.00			Volum:	1,594		
Hora 100	Data:	05-06				Hora:	19.00			Volum:	1,380		
INDEX DE FIABILITAT													
IFa		100%											

Estació: 22421018 - La Palma de Cervelló_(BV-2421) (Secundària) BV-2421 PK 1.725													
Carrils: 1-2 Data llista: 14/10/2020 La Palma de Cervelló_(BV-2421)													
2019	Gener	Febrer	Març	Abril	Maig	Juny	Juliol	Agost	Set.	Oct.	Nov.	Des.	IMD
DIES AFORATS													
dies totals	2	2		2	2		2		4		2		14
dl. a dv.	2	2		2	2		2		4		2		14
dissabtes													
diumenges													
INTENSITATS MITJANES													
IMD	19,180	18,865		19,787	18,938		13,610		19,424		18,300		18,300
IMD dl. a dv.	19,180	18,865		19,787	18,938		13,610		19,424		18,300		18,300
INTENSITATS MITJANES DE PESANTS													
IMD	583	538		480	523		334		511		495		495
IMD dl. a dv.	583	538		480	523		334		511		495		495
FACTORS (ESTACIÓ AFI)													
Factor L													1,0000
Factor S													1,0000
FACTORS PESANTS (ESTACIÓ AFI)													
Factor L													1,0000
Factor S													1,0000
VOLUM PER SENTIT													
> Direcció 1	49,04%	49,76%		49,33%	49,07%		49,34%		49,30%		49,31%		49,31%
> Direcció 2	50,96%	50,24%		50,67%	50,93%		50,66%		50,70%		50,69%		50,69%
VOLUM PESANTS PER SENTIT													
> Direcció 1	49,36%	48,84%		47,92%	49,38%		50,37%		48,78%		49,18%		49,18%
> Direcció 2	50,64%	51,16%		52,08%	50,62%		49,63%		51,22%		50,82%		50,82%
VOLUM PER DIA DE LA SETMANA													
dilluns													
dimarts													
dimecres													
dijous													
divendres													
dissabte													
diumenge													
VOLUM PESANTS PER DIA DE LA SETMANA													
dilluns													
dimarts													
dimecres													
dijous													
divendres													
dissabte													
diumenge													
VOLUM PER LONGITUD													
2-6 m	94,78%	94,66%		94,77%	93,41%		94,89%		94,98%		94,58%		94,58%
6-X m	3,04%	2,85%		2,43%	2,76%		2,45%		2,63%		2,70%		2,70%
0-2 m	2,19%	2,49%		2,80%	3,83%		2,66%		2,39%		2,72%		2,72%
HORA PUNTA													
Dia	16	20		29	24		25		26				
Hora	17.00	07.00		18.00	18.00		07.00		07.00				
Volum	1,352	1,424		1,438	1,310		1,404		1,416				
HORES 30 - 50 - 100													
Hora 30	Data: 26-11				Hora: 18.00				Volum: 1,321				
Hora 50	Data: 21-03				Hora: 19.00				Volum: 1,241				
Hora 100	Data: 27-11				Hora: 20.00				Volum: 1,136				
INDEX DE FIABILITAT													
IFa	100%												

Estació: 31216325 - Menàrguens_(C-12) (Secundària)											C-12 PK 163.04			
Carrils: 1-2	Data llista: 14/10/2020										Menàrguens_(C-12)			
2019	Gener	Febrer	Març	Abril	Maig	Juny	Juliol	Agost	Set.	Oct.	Nov.	Des.	IMD	
DIES AFORATS														
dies totals	2												2	
dl. a dv.	2												2	
dissabtes														
diumenges														
INTENSITATS MITJANES														
IMD	7,130												6,566	
IMD dl. a dv.	7,130												6,566	
INTENSITATS MITJANES DE PESANTS														
IMD	867												664	
IMD dl. a dv.	867												664	
FACTORS (ESTACIÓ AFI)														
Factor L	1,0920	1,0063	0,9643	1,0379	0,9837	0,9617	1,0024	0,9779	0,9782				1,0000	
Factor S											0,9209			
FACTORS PESANTS (ESTACIÓ AFI)														
Factor L	1,1921	1,0998	0,9205	1,0675	1,0778	1,0114	0,9334	0,9190	0,8606				1,0000	
Factor S											0,7660			
VOLUM PER SENTIT														
> Direcció 1	47,91%												47,91%	
> Direcció 2	52,09%												52,09%	
VOLUM PESANTS PER SENTIT														
> Direcció 1	51,59%												51,59%	
> Direcció 2	48,41%												48,41%	
VOLUM PER DIA DE LA SETMANA														
dilluns														
dimarts														
dimecres														
dijous														
divendres														
dissabte														
diumenge														
VOLUM PESANTS PER DIA DE LA SETMANA														
dilluns														
dimarts														
dimecres														
dijous														
divendres														
dissabte														
diumenge														
VOLUM PER LONGITUD														
2-6 m	86,35%												88,40%	
6-X m	12,15%												10,11%	
0-2 m	1,49%												1,49%	
HORA PUNTA														
Dia	23													
Hora	08,00													
Volum	700													
HORES 30 - 50 - 100														
Hora 30	Data:	24-01				Hora:	06.00				Volum:	230		
Hora 50														
Hora 100														
INDEX DE FIABILITAT														
IFa	16,67%													

Estació: 174325 - Castelló de Farfanya_(C-12) (Secundària)											C-12 PK 174.63		
Carrils: 1-2	Data llista: 14/10/2020										Castelló de Farfanya_(C-12)		
2019	Gener	Febrer	Març	Abril	Maig	Juny	Juliol	Agost	Set.	Oct.	Nov.	Des.	IMD
DIES AFORATS													
dies totals	2	2			2		2		2		2		12
dl. a dv.	2	2			2		2		2		2		12
dissabtes													
diumenges													
INTENSITATS MITJANES													
IMD	2,231	2,312			2,452		2,520		2,805		2,757		2,314
IMD dl. a dv.	2,231	2,312			2,452		2,520		2,805		2,757		2,314
INTENSITATS MITJANES DE PESANTS													
IMD	185	173			231		30		196		242		135
IMD dl. a dv.	185	173			231		30		196		242		135
FACTORS (ESTACIÓ AFI)													
Factor L	1,0920	1,0063	0,9643	1,0379	0,9837	0,9617	1,0024	0,9779	0,9782				1,0000
Factor S													0,9209
FACTORS PESANTS (ESTACIÓ AFI)													
Factor L	1,1921	1,0998	0,9205	1,0675	1,0778	1,0114	0,9334	0,9190	0,8606				1,0000
Factor S													0,7660
VOLUM PER SENTIT													
> Àger	50,40%	50,41%			49,67%		49,69%		47,75%		48,87%		49,39%
> Amposta	49,60%	49,59%			50,33%		50,31%		52,25%		51,13%		50,61%
VOLUM PESANTS PER SENTIT													
> Àger	50,41%	51,45%			49,67%		58,33%		46,82%		51,14%		50,14%
> Amposta	49,59%	48,55%			50,33%		41,67%		53,18%		48,86%		49,86%
VOLUM PER DIA DE LA SETMANA													
dilluns													
dimarts													
dimecres													
dijous													
divendres													
dissabte													
diumenge													
VOLUM PESANTS PER DIA DE LA SETMANA													
dilluns													
dimarts													
dimecres													
dijous													
divendres													
dissabte													
diumenge													
VOLUM PER LONGITUD													
2-6 m	91,62%	92,39%			90,01%		98,05%		92,10%		91,09%		93,75%
6-X m	8,27%	7,48%			9,40%		1,35%		7,01%		8,76%		5,83%
0-2 m	0,11%	0,13%			0,59%		0,61%		0,89%		0,15%		0,42%
HORA PUNTA													
Dia	16	6			29		10		18		7		
Hora	08,00	08,00			08,00		09,00		17,00		17,00		
Volum	205	206			210		192		258		258		
HORES 30 - 50 - 100													
Hora 30	Data: 29-05						Hora: 17,00				Volum: 187		
Hora 50	Data: 28-05						Hora: 09,00				Volum: 173		
Hora 100	Data: 10-07						Hora: 07,00				Volum: 152		
INDEX DE FIABILITAT													
IFa	100%												

Estació: 173325 - la Sentiu de Sió_(C-13) (Secundària) C-13 PK 33.15													
Carrils: 1-2 Data llista: 14/10/2020 la Sentiu de Sió_(C-13)													
2019	Gener	Febrer	Març	Abril	Maig	Juny	Juliol	Agost	Set.	Oct.	Nov.	Des.	IMD
DIES AFORATS													
dies totals	2	2		2	2	2	2		2		2		12
dl. a dv.	2	2		2	2	2	2		2		2		12
dissabtes													
diumenges													
INTENSITATS MITJANES													
IMD	6,347	6,915		6,942	6,942	7,250	7,250		7,189		6,045		6,578
IMD dl. a dv.	6,347	6,915		6,942	6,942	7,250	7,250		7,189		6,045		6,578
INTENSITATS MITJANES DE PESANTS													
IMD	702	769		745	745	819	819		728		418		543
IMD dl. a dv.	702	769		745	745	819	819		728		418		543
FACTORS (ESTACIÓ AFI)													
Factor L	2,8107	0,9561	0,9213	0,9568	0,9494	0,8909	0,9093	0,9158	0,9344	0,9848	0,9542	0,9873	1,0000
Factor S													0,9701
FACTORS PESANTS (ESTACIÓ AFI)													
Factor L	2,6106	0,7756	0,7857	1,0145	1,0458	0,9330	0,9405	1,0620	0,9766	0,9665	0,8846	1,0812	1,0000
Factor S													0,7796
VOLUM PER SENTIT													
> Lleida	50,14%	49,18%		49,03%	49,03%	50,08%	50,08%		50,08%		50,55%		49,82%
> Esterri d'Àneu	49,86%	50,82%		50,97%	50,97%	49,92%	49,92%		49,92%		49,45%		50,18%
VOLUM PESANTS PER SENTIT													
> Lleida	50,43%	49,93%		50,03%	50,03%	48,57%	48,57%		50,86%		70,69%		52,00%
> Esterri d'Àneu	49,57%	50,07%		49,97%	49,97%	51,43%	51,43%		49,14%		29,31%		48,00%
VOLUM PER DIA DE LA SETMANA													
dilluns													
dimarts													
dimecres													
dijous													
divendres													
dissabte													
diumenge													
VOLUM PESANTS PER DIA DE LA SETMANA													
dilluns													
dimarts													
dimecres													
dijous													
divendres													
dissabte													
diumenge													
VOLUM PER LONGITUD													
2-6 m	86,69%	87,56%		85,90%	85,90%	86,90%	86,90%		88,13%		91,49%		89,88%
6-X m	11,06%	11,12%		10,93%	10,93%	11,30%	11,30%		10,13%		7,80%		8,26%
0-2 m	2,25%	1,32%		3,17%	3,17%	1,80%	1,80%		1,73%		0,71%		1,86%
HORA PUNTA													
Dia	16	7		15	15	3	3		3		19		
Hora	08.00	08.00		08.00	08.00	08.00	08.00		08.00		08.00		
Volum	515	534		521	521	554	554		550		502		
HORES 30 - 50 - 100													
Hora 30	Data: 03-07					Hora: 19.00					Volum: 488		
Hora 50	Data: 04-09					Hora: 16.00					Volum: 465		
Hora 100	Data: 03-07					Hora: 07.00					Volum: 425		
INDEX DE FIABILITAT													
IFa	100%												

Estació: 55-325 - Camarasa_(C-13) (Secundària)											C-13 PK 41.77		
Carrils: 1-2	Data llista: 14/10/2020										Camarasa_(C-13)		
2019	Gener	Febrer	Març	Abril	Maig	Juny	Juliol	Agost	Set.	Oct.	Nov.	Des.	IMD
DIES AFORATS													
dies totals	2	2			2		2		2		2		12
dl. a dv.	2	2			2		2		2		2		12
dissabtes													
diumenges													
INTENSITATS MITJANES													
IMD	1,232	1,580			1,400		1,546		1,588		1,381		1,411
IMD dl. a dv.	1,232	1,580			1,400		1,546		1,588		1,381		1,411
INTENSITATS MITJANES DE PESANTS													
IMD	80	79			73		96		67		82		62
IMD dl. a dv.	80	79			73		96		67		82		62
FACTORS (ESTACIÓ AFI)													
Factor L	2,8107	0,9561	0,9213	0,9568	0,9494	0,8909	0,9093	0,9158	0,9344	0,9848	0,9542	0,9873	1,0000
Factor S													0,9701
FACTORS PESANTS (ESTACIÓ AFI)													
Factor L	2,6106	0,7756	0,7857	1,0145	1,0458	0,9330	0,9405	1,0620	0,9766	0,9665	0,8846	1,0812	1,0000
Factor S													0,7796
VOLUM PER SENTIT													
> Lleida	49,98%		53,23%			50,07%		49,58%		51,98%		49,53%	50,81%
> Esterri d'Àneu	50,02%		46,77%			49,93%		50,42%		48,02%		50,47%	49,19%
VOLUM PESANTS PER SENTIT													
> Lleida	48,43%		47,17%			51,37%		53,13%		47,01%		47,27%	49,21%
> Esterri d'Àneu	51,57%		52,83%			48,63%		46,87%		52,99%		52,73%	50,79%
VOLUM PER DIA DE LA SETMANA													
dilluns													
dimarts													
dimecres													
dijous													
divendres													
dissabte													
diumenge													
VOLUM PESANTS PER DIA DE LA SETMANA													
dilluns													
dimarts													
dimecres													
dijous													
divendres													
dissabte													
diumenge													
VOLUM PER LONGITUD													
2-6 m	93,38%		94,32%			93,11%		92,82%		94,08%		93,27%	94,66%
6-X m	6,46%		5,45%			5,21%		6,21%		4,22%		5,97%	4,40%
0-2 m	0,16%		0,24%			1,68%		0,97%		1,70%		0,76%	0,95%
HORA PUNTA													
Dia	15		21			14		3		4		19	
Hora	17,00		23,00			17,00		19,00		13,00		17,00	
Volum	111		251			120		142		133		129	
HORES 30 - 50 - 100													
Hora 30	Data:	03-07				Hora:	20,00			Volum:	111		
Hora 50	Data:	15-01				Hora:	18,00			Volum:	102		
Hora 100	Data:	14-05				Hora:	15,00			Volum:	90		
INDEX DE FIABILITAT													
IFa		100%											

Estació: 561325 - Esterrí d'Àneu_(C-13) (Secundària)												C-13 PK 157.36			
Carrils: 1-2												Data llista: 14/10/2020		Esterrí d'Àneu_(C-13)	
2019	Gener	Febrer	Març	Abril	Maig	Juny	Juliol	Agost	Set.	Oct.	Nov.	Des.	IMD		
DIES AFORATS															
dies totals	2	2		2	2	2	2		2		2		12		
dl. a dv.	2	2		2	2	2	2		2		2		12		
dissabtes															
diumenges															
INTENSITATS MITJANES															
IMD	1,496	1,325		1,591	1,591	2,189	2,189		2,229		1,507		1,751		
IMD dl. a dv.	1,496	1,325		1,591	1,591	2,189	2,189		2,229		1,507		1,751		
INTENSITATS MITJANES DE PESANTS															
IMD	70	85		106	106	102	102		65		83		76		
IMD dl. a dv.	70	85		106	106	102	102		65		83		76		
FACTORS (ESTACIÓ AFI)															
Factor L	0,8412	0,6917	0,7822	1,0684	1,7341	1,4639	1,0960	0,6853	1,3258	1,4807	1,3031	0,7381	1,0000		
Factor S													1,0165		
FACTORS PESANTS (ESTACIÓ AFI)															
Factor L	1,1129	0,9607	0,9495	1,1351	1,1231	0,9434	0,8756	0,9067	1,0321	1,0580	1,0468	0,9298	1,0000		
Factor S													0,8864		
VOLUM PER SENTIT															
> Direcció 1	53,96%		50,60%		50,00%		50,03%		49,76%		49,92%		50,60%		
> Direcció 2	46,04%		49,40%		50,00%		49,97%		50,24%		50,08%		49,40%		
VOLUM PESANTS PER SENTIT															
> Direcció 1	52,48%		49,71%		49,77%		74,88%		53,08%		47,59%		55,18%		
> Direcció 2	47,52%		50,29%		50,23%		25,12%		46,92%		52,41%		44,82%		
VOLUM PER DIA DE LA SETMANA															
dilluns															
dimarts															
dimecres															
dijous															
divendres															
dissabte															
diumenge															
VOLUM PESANTS PER DIA DE LA SETMANA															
dilluns															
dimarts															
dimecres															
dijous															
divendres															
dissabte															
diumenge															
VOLUM PER LONGITUD															
2-6 m	93,71%		93,36%		92,77%		84,67%		95,78%		93,99%		92,77%		
6-X m	5,13%		6,45%		6,69%		4,64%		2,92%		5,51%		4,32%		
0-2 m	1,16%		0,19%		0,53%		10,69%		1,30%		0,50%		2,91%		
HORA PUNTA															
Dia	17		6		7		2		4		7				
Hora	23,00		08,00		12,00		10,00		11,00		13,00				
Volum	247		126		138		209		203		145				
HORES 30 - 50 - 100															
Hora 30	Data:	03-07					Hora:	16,00					Volum:	151	
Hora 50	Data:	03-09					Hora:	15,00					Volum:	131	
Hora 100	Data:	06-03					Hora:	13,00					Volum:	104	
INDEX DE FIABILITAT															
IFa		100%													

Estació: 411343 - Vila-seca_(C-14) (Secundària)											C-14 PK .49			
Carrils: 1-4											Data llista: 14/10/2020		Vila-seca_(C-14)	
2019	Gener	Febrer	Març	Abril	Maig	Juny	Juliol	Agost	Set.	Oct.	Nov.	Des.	IMD	
DIES AFORATS														
dies totals		2		2		2		2		2		2	12	
dl. a dv.		2		2		2		2		2		2	12	
dissabtes														
diumenges														
INTENSITATS MITJANES														
IMD		23,802		27,513		30,777		37,289		28,785		23,376	27,725	
IMD dl. a dv.		23,802		27,513		30,777		37,289		28,785		23,376	27,725	
INTENSITATS MITJANES DE PESANTS														
IMD		616		929		1,164		1,126		1,030		677	750	
IMD dl. a dv.		616		929		1,164		1,126		1,030		677	750	
FACTORS (ESTACIÓ AFI)														
Factor L	1,2412	1,1307	1,0552	0,9780	0,9688	0,8782	0,8240	0,8210	0,9522	1,0467	1,1260	1,1900	1,0000	
Factor S													0,9698	
FACTORS PESANTS (ESTACIÓ AFI)														
Factor L	1,1377	1,0723	0,9998	0,9837	0,9196	0,9029	0,8367	0,9866	0,9808	1,0028	1,0514	1,2574	1,0000	
Factor S													0,8118	
VOLUM PER SENTIT														
> Adrall		53,85%		53,57%		53,83%		53,53%		53,72%		53,60%	53,68%	
> Salou		46,15%		46,43%		46,17%		46,47%		46,28%		46,40%	46,32%	
VOLUM PESANTS PER SENTIT														
> Adrall		57,14%		56,76%		56,57%		54,57%		55,34%		56,24%	55,99%	
> Salou		42,86%		43,24%		43,43%		45,43%		44,66%		43,76%	44,01%	
VOLUM PER DIA DE LA SETMANA														
dilluns														
dimarts														
dimecres														
dijous														
divendres														
dissabte														
diumenge														
VOLUM PESANTS PER DIA DE LA SETMANA														
dilluns														
dimarts														
dimecres														
dijous														
divendres														
dissabte														
diumenge														
VOLUM PER LONGITUD														
2-6 m		96,17%		94,64%		93,37%		93,99%		93,41%		95,79%	94,96%	
6-X m		2,59%		3,37%		3,78%		3,02%		3,58%		2,90%	2,70%	
0-2 m		1,24%		1,98%		2,85%		2,99%		3,01%		1,31%	2,33%	
HORA PUNTA														
Dia		5		3		4		21		2		3		
Hora		08,00		08,00		08,00		18,00		08,00		08,00		
Volum		2,138		2,419		2,377		2,585		2,362		2,121		
HORES 30 - 50 - 100														
Hora 30	Data:	06-02				Hora:	08,00			Volum:	2,131			
Hora 50	Data:	04-06				Hora:	09,00			Volum:	1,993			
Hora 100	Data:	02-04				Hora:	19,00			Volum:	1,668			
INDEX DE FIABILITAT														
IFa		100%												

Estació: 79-343 - Alcover_(C-14) (Secundària)											C-14 PK 25.26			
Carrils: 1-2											Data llista: 14/10/2020		Alcover_(C-14)	
2019	Gener	Febrer	Març	Abril	Maig	Juny	Juliol	Agost	Set.	Oct.	Nov.	Des.	IMD	
DIES AFORATS														
dies totals		2		2		2		2		2		2	12	
dl. a dv.		2		2		2		2		2		2	12	
dissabtes														
diumenges														
INTENSITATS MITJANES														
IMD		11,284		12,309		12,687		17,153		12,466		11,793	12,557	
IMD dl. a dv.		11,284		12,309		12,687		17,153		12,466		11,793	12,557	
INTENSITATS MITJANES DE PESANTS														
IMD		3,164		3,325		3,096		3,055		3,362		3,498	2,638	
IMD dl. a dv.		3,164		3,325		3,096		3,055		3,362		3,498	2,638	
FACTORS (ESTACIÓ AFI)														
Factor L	1,2412	1,1307	1,0552	0,9780	0,9688	0,8782	0,8240	0,8210	0,9522	1,0467	1,1260	1,1900	1,0000	
Factor S													0,9698	
FACTORS PESANTS (ESTACIÓ AFI)														
Factor L	1,1377	1,0723	0,9998	0,9837	0,9196	0,9029	0,8367	0,9866	0,9808	1,0028	1,0514	1,2574	1,0000	
Factor S													0,8118	
VOLUM PER SENTIT														
> Adrall		47,88%		48,83%		49,04%		49,06%		47,76%		48,08%	48,49%	
> Salou		52,12%		51,17%		50,96%		50,94%		52,24%		51,92%	51,51%	
VOLUM PESANTS PER SENTIT														
> Adrall		43,96%		45,11%		46,07%		44,53%		44,72%		45,75%	45,03%	
> Salou		56,04%		54,89%		53,93%		55,47%		55,28%		54,25%	54,97%	
VOLUM PER DIA DE LA SETMANA														
dilluns														
dimarts														
dimecres														
dijous														
divendres														
dissabte														
diumenge														
VOLUM PESANTS PER DIA DE LA SETMANA														
dilluns														
dimarts														
dimecres														
dijous														
divendres														
dissabte														
diumenge														
VOLUM PER LONGITUD														
2-6 m		71,82%		72,78%		75,42%		81,64%		72,72%		70,30%	78,73%	
6-X m		28,04%		27,01%		24,40%		17,81%		26,97%		29,66%	21,01%	
0-2 m		0,14%		0,21%		0,18%		0,55%		0,31%		0,03%	0,26%	
HORA PUNTA														
Dia		6		11		4		22		2		3		
Hora		18,00		08,00		17,00		11,00		08,00		08,00		
Volum		828		917		925		1,380		914		881		
HORES 30 - 50 - 100														
Hora 30	Data:	02-10					Hora: 17,00					Volum: 893		
Hora 50	Data:	10-04					Hora: 18,00					Volum: 826		
Hora 100	Data:	05-02					Hora: 17,00					Volum: 764		
INDEX DE FIABILITAT														
IFa		100%												

Estació: 83-343 - Passanant_(C-14) (Secundària)											C-14 PK 53.46			
Carrils: 1-2											Data llista: 14/10/2020		Passanant_(C-14)	
2019	Gener	Febrer	Març	Abril	Maig	Juny	Juliol	Agost	Set.	Oct.	Nov.	Des.	IMD	
DIES AFORATS														
dies totals		2		2		2		2		2		2	12	
dl. a dv.		2		2		2		2		2		2	12	
dissabtes														
diumenges														
INTENSITATS MITJANES														
IMD		2,759		2,412		2,628		4,885		2,824		2,672	3,000	
IMD dl. a dv.		2,759		2,412		2,628		4,885		2,824		2,672	3,000	
INTENSITATS MITJANES DE PESANTS														
IMD		692		690		637		625		806		788	552	
IMD dl. a dv.		692		690		637		625		806		788	552	
FACTORS (ESTACIÓ AFI)														
Factor L	1,0845	1,0222	1,0078	1,0191	0,9927	0,9636	0,9484	1,0069	0,9936	0,9931	0,9618	1,0165	1,0000	
Factor S													0,9900	
FACTORS PESANTS (ESTACIÓ AFI)														
Factor L	1,0214	0,9569	0,9555	1,1084	0,9727	0,9613	0,8224	1,1641	0,9947	0,9412	0,9838	1,2537	1,0000	
Factor S													0,7809	
VOLUM PER SENTIT														
> Ribera d'U.		49,75%		51,10%		50,37%		50,08%		49,42%		49,91%	50,08%	
> Cambrils-Salou		50,25%		48,90%		49,63%		49,92%		50,58%		50,09%	49,92%	
VOLUM PESANTS PER SENTIT														
> Ribera d'U.		53,07%		51,85%		53,49%		51,80%		52,11%		51,11%	52,20%	
> Cambrils-Salou		46,93%		48,15%		46,51%		48,20%		47,89%		48,89%	47,80%	
VOLUM PER DIA DE LA SETMANA														
dilluns														
dimarts														
dimecres														
dijous														
divendres														
dissabte														
diumenge														
VOLUM PESANTS PER DIA DE LA SETMANA														
dilluns														
dimarts														
dimecres														
dijous														
divendres														
dissabte														
diumenge														
VOLUM PER LONGITUD														
2-6 m		74,72%		71,31%		75,47%		86,18%		70,48%		70,47%	81,10%	
6-X m		25,10%		28,63%		24,26%		12,78%		28,55%		29,51%	18,39%	
0-2 m		0,18%		0,06%		0,27%		1,03%		0,97%		0,02%	0,51%	
HORA PUNTA														
Dia		14		2		5		22		2		3		
Hora		18,00		08,00		08,00		11,00		08,00		09,00		
Volum		225		193		193		436		219		207		
HORES 30 - 50 - 100														
Hora 30	Data:	02-10						17,00				Volum:	214	
Hora 50	Data:	22-08						21,00				Volum:	191	
Hora 100	Data:	02-04						18,00				Volum:	167	
INDEX DE FIABILITAT														
IFa		100%												

Estació: 52325 - Tàrraga_(C-14) (Secundària)													
C-14 PK 74.72													
Carrils: 1-2 Data llista: 14/10/2020 Tàrraga_(C-14)													
2019	Gener	Febrer	Març	Abril	Maig	Juny	Juliol	Agost	Set.	Oct.	Nov.	Des.	IMD
DIES AFORATS													
dies totals		2		2		2		2		4		2	14
dl. a dv.		2		2		2		2		4		2	14
dissabtes													
diumenges													
INTENSITATS MITJANES													
IMD		3,798		3,963		10,529		4,175		2,200		4,224	4,560
IMD dl. a dv.		3,798		3,963		10,529		4,175		2,200		4,224	4,560
INTENSITATS MITJANES DE PESANTS													
IMD		473		484		1,601		448		299		608	543
IMD dl. a dv.		473		484		1,601		448		299		608	543
FACTORS (ESTACIÓ AFI)													
Factor L	0,9063	0,9944	0,9975	1,0431	0,9874	0,9844	0,9658	0,9824	1,0531	1,0195	1,0312	1,0637	1,0000
Factor S													0,9471
FACTORS PESANTS (ESTACIÓ AFI)													
Factor L	0,7507	0,9548	0,7788	1,2736	1,0771	1,0648	1,0751	1,1968	1,1393	1,1568	0,7180	1,2430	1,0000
Factor S													0,8334
VOLUM PER SENTIT													
> Adrall		49,36%		49,86%		49,99%		50,25%		48,41%		49,69%	49,67%
> Salou		50,64%		50,14%		50,01%		49,75%		51,59%		50,31%	50,33%
VOLUM PESANTS PER SENTIT													
> Adrall		49,37%		50,72%		44,69%		50,50%		49,58%		49,10%	47,86%
> Salou		50,63%		49,28%		55,31%		49,50%		50,42%		50,90%	52,14%
VOLUM PER DIA DE LA SETMANA													
dilluns													
dimarts													
dimecres													
dijous													
divendres													
dissabte													
diumenge													
VOLUM PESANTS PER DIA DE LA SETMANA													
dilluns													
dimarts													
dimecres													
dijous													
divendres													
dissabte													
diumenge													
VOLUM PER LONGITUD													
2-6 m		87,41%		87,56%		82,11%		88,79%		86,16%		85,48%	87,01%
6-X m		12,46%		12,21%		15,21%		10,72%		13,59%		14,39%	11,92%
0-2 m		0,13%		0,23%		2,69%		0,49%		0,25%		0,13%	1,07%
HORA PUNTA													
Dia		12		9		18		28		9		11	
Hora		08,00		17,00		08,00		13,00		08,00		17,00	
Volum		315		337		824		307		357		340	
HORES 30 - 50 - 100													
Hora 30	Data:	18-06				Hora:	21,00			Volum:	352		
Hora 50	Data:	09-10				Hora:	11,00			Volum:	302		
Hora 100	Data:	13-02				Hora:	14,00			Volum:	261		
INDEX DE FIABILITAT													
IFa		100%											

Estació: 60-325 - Comiols_(C-1412b) (Secundària)											C-1412b PK 29.5		
Carrils: 1-2	Data llista: 14/10/2020										Comiols_(C-1412b)		
2019	Gener	Febrer	Març	Abril	Maig	Juny	Juliol	Agost	Set.	Oct.	Nov.	Des.	IMD
DIES AFORATS													
dies totals	2	2	2	2	2	2	2	2	2	2	2	2	12
dl. a dv.	2	2	2	2	2	2	2	2	2	2	2	2	12
dissabtes													
diumenges													
INTENSITATS MITJANES													
IMD	942	1,162	1,124	1,124	2,032	1,564	1,166	1,511					
IMD dl. a dv.	942	1,162	1,124	1,124	2,032	1,564	1,166	1,511					
INTENSITATS MITJANES DE PESANTS													
IMD	128	187	155	155	225	83	132	131					
IMD dl. a dv.	128	187	155	155	225	83	132	131					
FACTORS (ESTACIÓ AFI)													
Factor L	0,9066	0,8803	0,8213	0,8253	0,9838	0,8308	0,7307	1,1245	1,2824	1,9064	1,2207	1,3295	1,0000
Factor S													1,1352
FACTORS PESANTS (ESTACIÓ AFI)													
Factor L	0,9422	0,8349	0,8388	0,9114	0,8717	0,8208	0,7330	1,4812	1,3442	1,5663	0,8878	1,7582	1,0000
Factor S													0,8614
VOLUM PER SENTIT													
> Direcció 2	50,69%	52,78%	51,91%	41,27%	46,05%	51,27%	47,95%						
> Direcció 1	49,31%	47,22%	48,09%	58,73%	53,95%	48,73%	52,05%						
VOLUM PESANTS PER SENTIT													
> Direcció 2	48,24%	50,53%	48,87%	36,67%	50,00%	49,43%	46,29%						
> Direcció 1	51,76%	49,47%	51,13%	63,33%	50,00%	50,57%	53,71%						
VOLUM PER DIA DE LA SETMANA													
dilluns													
dimarts													
dimecres													
dijous													
divendres													
dissabte													
diumenge													
VOLUM PESANTS PER DIA DE LA SETMANA													
dilluns													
dimarts													
dimecres													
dijous													
divendres													
dissabte													
diumenge													
VOLUM PER LONGITUD													
2-6 m	86,25%	82,78%	85,14%	87,55%	93,48%	87,56%	90,27%						
6-X m	13,54%	16,10%	13,83%	11,08%	5,31%	11,28%	8,64%						
0-2 m	0,21%	1,12%	1,02%	1,38%	1,22%	1,16%	1,09%						
HORA PUNTA													
Dia	24	14	21	17	11	27							
Hora	08.00	17.00	16.00	17.00	11.00	08.00							
Volum	90	105	96	202	151	106							
HORES 30 - 50 - 100													
Hora 30	Data: 16-07				Hora: 19.00					Volum: 110			
Hora 50	Data: 14-03				Hora: 18.00					Volum: 94			
Hora 100	Data: 23-01				Hora: 09.00					Volum: 74			
INDEX DE FIABILITAT													
IFa	100%												

Estació: 31413238 - Sabadell_(C-1413a) (Secundària)										C-1413a PK 23				
Carrils: 1-2			Data llista: 19/09/2019					Sabadell_(C-1413a)						
2018	Gener	Febrer	Març	Abril	Maig	Juny	Juliol	Agost	Set.	Oct.	Nov.	Des.	IMD	
DIES AFORATS														
dies totals		2		2		2		4					10	
dl. a dv.		2		2		2		4					10	
dissabtes														
diumenges														
INTENSITATS MITJANES														
IMD		15,587		15,548		14,385		4,079					12,541	
IMD dl. a dv.		15,587		15,548		14,385		4,079					12,541	
INTENSITATS MITJANES DE PESANTS														
IMD		398		341		785		589					462	
IMD dl. a dv.		398		341		785		589					462	
FACTORS (ESTACIÓ AFI)														
Factor L	1,1442	1,0638	0,8429										1,0000	
Factor S													1,0114	
FACTORS PESANTS (ESTACIÓ AFI)														
Factor L	1,0777	1,0000	0,9299										1,0000	
Factor S													0,8745	
VOLUM PER SENTIT														
> Direcció 2		51,09%		50,28%		43,96%		12,88%					43,14%	
> Direcció 1		48,91%		49,72%		56,04%		87,12%					56,86%	
VOLUM PESANTS PER SENTIT														
> Direcció 2		48,05%		44,22%		15,49%		25,34%					28,21%	
> Direcció 1		51,95%		55,78%		84,51%		74,66%					71,79%	
VOLUM PER DIA DE LA SETMANA														
dilluns														
dimarts														
dimecres														
dijous														
divendres														
dissabte														
diumenge														
VOLUM PESANTS PER DIA DE LA SETMANA														
dilluns														
dimarts														
dimecres														
dijous														
divendres														
dissabte														
diumenge														
VOLUM PER LONGITUD														
2-6 m		94,84%		96,75%		90,86%		80,49%					93,50%	
6-X m		2,55%		2,20%		5,45%		14,44%					3,68%	
0-2 m		2,61%		1,05%		3,68%		5,07%					2,82%	
HORA PUNTA														
Dia		7		12		21		9						
Hora		08.00		08.00		08.00		18.00						
Volum		1,383		1,449		1,334		499						
HORES 30 - 50 - 100														
Hora 30	Data:	08-02				Hora:	15.00						Volum:	1,009
Hora 50	Data:	12-04				Hora:	16.00						Volum:	868
Hora 100	Data:	08-08				Hora:	17.00						Volum:	572
INDEX DE FIABILITAT														
IFa		66,67%												

Estació: 22225 - Tremp_(C-1412b) (Secundària)											C-1412b PK 54.8		
Carrils: 1-2	Data llista: 14/10/2020										Tremp_(C-1412b)		
2019	Gener	Febrer	Març	Abril	Maig	Juny	Juliol	Agost	Set.	Oct.	Nov.	Des.	IMD
DIES AFORATS													
dies totals	2	2		2		2		2		2		2	12
dl. a dv.	2	2		2		2		2		2		2	12
dissabtes													
diumenges													
INTENSITATS MITJANES													
IMD	1,695	2,417		2,550		2,975		2,546		2,519			2,729
IMD dl. a dv.	1,695	2,417		2,550		2,975		2,546		2,519			2,729
INTENSITATS MITJANES DE PESANTS													
IMD	158	201		195		193		116		288			164
IMD dl. a dv.	158	201		195		193		116		288			164
FACTORS (ESTACIÓ AFI)													
Factor L	0,7439	0,6754	0,8245										1,0000
Factor S													1,1138
FACTORS PESANTS (ESTACIÓ AFI)													
Factor L	0,7730	0,6964	0,7629										1,0000
Factor S													0,8535
VOLUM PER SENTIT													
> Direcció 2	48,14%	48,32%		48,61%		48,14%		52,48%		49,01%			49,15%
> Direcció 1	51,86%	51,68%		51,39%		51,86%		47,52%		50,99%			50,85%
VOLUM PESANTS PER SENTIT													
> Direcció 2	51,90%	51,36%		50,26%		51,55%		48,93%		50,00%			50,69%
> Direcció 1	48,10%	48,64%		49,74%		48,45%		51,07%		50,00%			49,31%
VOLUM PER DIA DE LA SETMANA													
dilluns													
dimarts													
dimecres													
dijous													
divendres													
dissabte													
diumenge													
VOLUM PESANTS PER DIA DE LA SETMANA													
dilluns													
dimarts													
dimecres													
dijous													
divendres													
dissabte													
diumenge													
VOLUM PER LONGITUD													
2-6 m	90,53%	90,69%		89,88%		92,32%		92,65%		87,48%			92,48%
6-X m	9,32%	8,34%		7,65%		6,49%		4,58%		11,43%			6,00%
0-2 m	0,15%	0,97%		2,47%		1,19%		2,77%		1,09%			1,51%
HORA PUNTA													
Dia	24	14		21		17		10		26			
Hora	17,00	18,00		16,00		12,00		12,00		18,00			
Volum	178	207		197		246		233		220			
HORES 30 - 50 - 100													
Hora 30	Data: 22-05					Hora: 17,00				Volum: 195			
Hora 50	Data: 14-03					Hora: 15,00				Volum: 182			
Hora 100	Data: 16-07					Hora: 15,00				Volum: 157			
INDEX DE FIABILITAT													
IFa	100%												

Estació: 17-325 - Balaguer_(C-148a) (Secundària)										C-148a PK 1.2			
Carrils: 1-2		Data llista: 19/09/2019						Balaguer_(C-148a)					
2018	Gener	Febrer	Març	Abril	Maig	Juny	Juliol	Agost	Set.	Oct.	Nov.	Des.	IMD
DIES AFORATS													
dies totals		2		2		2		2					8
dl. a dv.		2		2		2		2					8
dissabtes													
diumenges													
INTENSITATS MITJANES													
IMD		7,220		7,889		7,732		7,993					7,526
IMD dl. a dv.		7,220		7,889		7,732		7,993					7,526
INTENSITATS MITJANES DE PESANTS													
IMD		75		532		461		229					258
IMD dl. a dv.		75		532		461		229					258
FACTORS (ESTACIÓ AFI)													
Factor L	1,0705	1,0557	1,0012	1,0216	0,9553	0,9288	0,9514	0,9446	0,9669	0,9931	1,0166	1,1414	1,0000
Factor S													0,9764
FACTORS PESANTS (ESTACIÓ AFI)													
Factor L	1,0996	1,0589	1,2100	1,0248	0,9487	0,8870	0,9507	0,9618	0,9253	0,9099	0,9111	1,2717	1,0000
Factor S													0,7946
VOLUM PER SENTIT													
> Direcció 2		52,29%		52,73%		52,81%		66,09%					56,11%
> Direcció 1		47,71%		47,27%		47,19%		33,91%					43,89%
VOLUM PESANTS PER SENTIT													
> Direcció 2		65,33%		50,94%		50,43%		69,00%					54,78%
> Direcció 1		34,67%		49,06%		49,57%		31,00%					45,22%
VOLUM PER DIA DE LA SETMANA													
dilluns													
dimarts													
dimecres													
dijous													
divendres													
dissabte													
diumenge													
VOLUM PESANTS PER DIA DE LA SETMANA													
dilluns													
dimarts													
dimecres													
dijous													
divendres													
dissabte													
diumenge													
VOLUM PER LONGITUD													
2-6 m		97,92%		92,80%		93,58%		96,23%					95,92%
6-X m		1,17%		6,74%		5,96%		2,93%					3,42%
0-2 m		0,92%		0,46%		0,46%		0,84%					0,66%
HORA PUNTA													
Dia		7		17		19		14					
Hora		18.00		18.00		19.00		19.00					
Volum		655		665		668		676					
HORES 30 - 50 - 100													
Hora 30	Data:	14-08				Hora:	08.00			Volum:	553		
Hora 50	Data:	17-04				Hora:	12.00			Volum:	501		
Hora 100	Data:	15-08				Hora:	09.00			Volum:	382		
INDEX DE FIABILITAT													
IFa		66,67%											

Estació: 31550308 - Polinyà_(C-155) (Secundària)													
Carrils: 1-2											C-155 PK 2.7		
Data llista: 14/10/2020											Polinyà_(C-155)		
2019	Gener	Febrer	Març	Abril	Maig	Juny	Juliol	Agost	Set.	Oct.	Nov.	Des.	IMD
DIES AFORATS													
dies totals	2	2		2		2	2		2		2		12
dl. a dv.	2	2		2		2	2		2		2		12
dissabtes													
diumenges													
INTENSITATS MITJANES													
IMD	10,466	10,349		11,029		10,280	10,183		10,183		10,473		9,683
IMD dl. a dv.	10,466	10,349		11,029		10,280	10,183		10,183		10,473		9,683
INTENSITATS MITJANES DE PESANTS													
IMD	312	339		383		307	288		288		351		250
IMD dl. a dv.	312	339		383		307	288		288		351		250
FACTORS (ESTACIÓ AFI)													
Factor L	1,0195	0,9839	0,9586	1,0290	0,9603	0,9597	0,9427	1,2460	0,9904	0,9898	0,9679	1,0072	1,0000
Factor S													0,9254
FACTORS PESANTS (ESTACIÓ AFI)													
Factor L	0,9842	0,9238	0,8944	1,0046	0,9506	0,9673	0,9273	1,4980	1,0240	0,9778	0,9753	1,0637	1,0000
Factor S													0,7570
VOLUM PER SENTIT													
> Direcció 1	50,42%	51,59%		51,05%		50,80%	49,73%		49,73%		49,51%		50,52%
> Direcció 2	49,58%	48,41%		48,95%		49,20%	50,27%		50,27%		50,49%		49,48%
VOLUM PESANTS PER SENTIT													
> Direcció 1	46,72%	53,10%		47,39%		46,91%	46,09%		46,09%		45,73%		47,70%
> Direcció 2	53,28%	46,90%		52,61%		53,09%	53,91%		53,91%		54,27%		52,30%
VOLUM PER DIA DE LA SETMANA													
dilluns													
dimarts													
dimecres													
dijous													
divendres													
dissabte													
diumenge													
VOLUM PESANTS PER DIA DE LA SETMANA													
dilluns													
dimarts													
dimecres													
dijous													
divendres													
dissabte													
diumenge													
VOLUM PER LONGITUD													
2-6 m	95,84%	95,01%		93,50%		94,13%	94,25%		94,25%		94,16%		95,05%
6-X m	2,99%	3,28%		3,47%		2,99%	2,82%		2,82%		3,35%		2,58%
0-2 m	1,17%	1,71%		3,02%		2,88%	2,93%		2,93%		2,49%		2,37%
HORA PUNTA													
Dia	9	6		21		10	17		17		27		
Hora	08.00	08.00		08.00		18.00	08.00		08.00		08.00		
Volum	989	959		1.074		876	985		985		1.006		
HORES 30 - 50 - 100													
Hora 30	Data: 22-05					Hora: 17.00					Volum: 866		
Hora 50	Data: 26-11					Hora: 14.00					Volum: 800		
Hora 100	Data: 11-07					Hora: 15.00					Volum: 563		
INDEX DE FIABILITAT													
IFa	100%												

Estació: 171308 - Lliçà d'Amunt_(C-17) (Secundària)												C-17 PK 19.673			
Carrils: 1-4												Data llista: 14/10/2020		Lliçà d'Amunt_(C-17)	
2019	Gener	Febrer	Març	Abril	Maig	Juny	Juliol	Agost	Set.	Oct.	Nov.	Des.	IMD		
DIES AFORATS															
dies totals		2		3		2		2		2		2	13		
dl. a dv.		2		3		2		2		2		2	13		
dissabtes															
diumenges															
INTENSITATS MITJANES															
IMD		73,563		46,990		74,633		59,295		73,425		75,922	63,047		
IMD dl. a dv.		73,563		46,990		74,633		59,295		73,425		75,922	63,047		
INTENSITATS MITJANES DE PESANTS															
IMD		8,016		5,388		8,217		6,579		8,270		9,813	5,867		
IMD dl. a dv.		8,016		5,388		8,217		6,579		8,270		9,813	5,867		
FACTORS (ESTACIÓ AFI)															
Factor L	1,0084	0,9680	0,9529	1,0245	0,9644	0,9649	0,9713	1,2171	0,9707	1,0094	0,9673	1,0207	1,0000		
Factor S													0,9367		
FACTORS PESANTS (ESTACIÓ AFI)															
Factor L	1,0170	0,9562	0,9419	1,0449	0,9643	0,9568	0,9370	1,2777	0,9601	0,9818	0,9408	1,1013	1,0000		
Factor S													0,7606		
VOLUM PER SENTIT															
> Ripoll		47,84 %		47,48 %		48,31 %		48,49 %		47,64 %		47,33 %	47,83 %		
> Barcelona		52,16 %		52,52 %		51,69 %		51,51 %		52,36 %		52,67 %	52,17 %		
VOLUM PESANTS PER SENTIT															
> Ripoll		47,88 %		50,02 %		47,46 %		47,91 %		48,59 %		46,98 %	48,10 %		
> Barcelona		52,12 %		49,98 %		52,54 %		52,09 %		51,41 %		53,02 %	51,90 %		
VOLUM PER DIA DE LA SETMANA															
dilluns															
dimarts															
dimecres															
dijous															
divendres															
dissabte															
diumenge															
VOLUM PESANTS PER DIA DE LA SETMANA															
dilluns															
dimarts															
dimecres															
dijous															
divendres															
dissabte															
diumenge															
VOLUM PER LONGITUD															
2-6 m		87,41 %		86,93 %		86,62 %		86,44 %		86,79 %		85,57 %	88,78 %		
6-X m		10,90 %		11,47 %		11,01 %		11,10 %		11,26 %		12,93 %	9,31 %		
0-2 m		1,70 %		1,60 %		2,37 %		2,46 %		1,95 %		1,50 %	1,91 %		
HORA PUNTA															
Dia		13		25		4		6		8		18			
Hora		08,00		07,00		07,00		18,00		08,00		08,00			
Volum		5,525		5,634		5,523		4,185		5,296		5,437			
HORES 30 - 50 - 100															
Hora 30	Data:	18-12				Hora:	18,00			Volum:	5,116				
Hora 50	Data:	13-02				Hora:	19,00			Volum:	4,713				
Hora 100	Data:	05-06				Hora:	19,00			Volum:	4,173				
INDEX DE FIABILITAT															
IFa		100%													

Estació: 22340008 - Gavà (Secundària)												C-234 PK .5			
Carrils: 1-2												Data llista: 14/10/2020		Gavà	
2019	Gener	Febrer	Març	Abril	Maig	Juny	Juliol	Agost	Set.	Oct.	Nov.	Des.	IMD		
DIES AFORATS															
dies totals	2	2			2		2		2		2		12		
dl. a dv.	2	2			2		2		2		2		12		
dissabtes															
diumenges															
INTENSITATS MITJANES															
IMD	18,839	19,009			19,065		18,997		18,144		18,839		17,945		
IMD dl. a dv.	18,839	19,009			19,065		18,997		18,144		18,839		17,945		
INTENSITATS MITJANES DE PESANTS															
IMD	433	428			508		407		438		413		362		
IMD dl. a dv.	433	428			508		407		438		413		362		
FACTORS (ESTACIÓ AFI)															
Factor L	1,0543	1,0199	0,9937	1,0420	0,9705	0,9457	0,8974	1,0800	0,9720	1,0202	1,0135	1,0179	1,0000		
Factor S													0,9538		
FACTORS PESANTS (ESTACIÓ AFI)															
Factor L	1,0861	1,0123	0,9694	1,0481	0,9627	0,9353	0,9155	1,2203	0,9520	0,9652	0,9928	1,0025	1,0000		
Factor S													0,8268		
VOLUM PER SENTIT															
> Direcció 1	58,62%	58,33%			59,62%		57,25%		57,39%		59,75%		58,50%		
> Direcció 2	41,38%	41,67%			40,38%		42,75%		42,61%		40,25%		41,50%		
VOLUM PESANTS PER SENTIT															
> Direcció 1	46,31%	44,86%			51,28%		47,48%		48,06%		47,52%		47,70%		
> Direcció 2	53,69%	55,14%			48,72%		52,52%		51,94%		52,48%		52,30%		
VOLUM PER DIA DE LA SETMANA															
dilluns															
dimarts															
dimecres															
dijous															
divendres															
dissabte															
diumenge															
VOLUM PESANTS PER DIA DE LA SETMANA															
dilluns															
dimarts															
dimecres															
dijous															
divendres															
dissabte															
diumenge															
VOLUM PER LONGITUD															
2-6 m	94,59%	93,85%			92,73%		93,33%		93,38%		93,77%		93,92%		
6-X m	2,30%	2,25%			2,66%		2,14%		2,41%		2,19%		2,02%		
0-2 m	3,11%	3,90%			4,60%		4,53%		4,20%		4,04%		4,07%		
HORA PUNTA															
Dia	15	20			28		23		25		27				
Hora	18,00	07,00			07,00		07,00		08,00		07,00				
Volum	1,458	1,472			1,540		1,345		1,532		1,492				
HORES 30 - 50 - 100															
Hora 30	Data: 16-01						Hora: 17,00						Volum: 1,303		
Hora 50	Data: 20-03						Hora: 09,00						Volum: 1,228		
Hora 100	Data: 25-09						Hora: 16,00						Volum: 1,105		
INDEX DE FIABILITAT															
IFa	100%														

Estació: 22410018 - Igualada_(C-241c) (Secundària)												C-241c PK .46			
Carrils: 1-2												Data llista: 14/10/2020		Igualada_(C-241c)	
2019	Gener	Febrer	Març	Abril	Maig	Juny	Juliol	Agost	Set.	Oct.	Nov.	Des.	IMD		
DIES AFORATS															
dies totals		2		3		2		2		2		2		13	
dl. a dv.		2		3		2		2		2		2		13	
dissabtes															
diumenges															
INTENSITATS MITJANES															
IMD		3,321		2,090		3,445		2,321		3,493		3,382		2,978	
IMD dl. a dv.		3,321		2,090		3,445		2,321		3,493		3,382		2,978	
INTENSITATS MITJANES DE PESANTS															
IMD		177		84		162		97		147		151		106	
IMD dl. a dv.		177		84		162		97		147		151		106	
FACTORS (ESTACIÓ AFI)															
Factor L	1,0845	1,0222	1,0078	1,0191	0,9927	0,9636	0,9484	1,0069	0,9936	0,9931	0,9618	1,0165	1,0000	0,9900	
Factor S															
FACTORS PESANTS (ESTACIÓ AFI)															
Factor L	1,0214	0,9569	0,9555	1,1084	0,9727	0,9613	0,8224	1,1641	0,9947	0,9412	0,9838	1,2537	1,0000	0,7809	
Factor S															
VOLUM PER SENTIT															
> Direcció 1		51,17%		50,65%		51,26%		51,34%		51,37%		51,16%		51,15%	
> Direcció 2		48,83%		49,35%		48,74%		48,66%		48,63%		48,84%		48,85%	
VOLUM PESANTS PER SENTIT															
> Direcció 1		49,72%		49,40%		48,77%		50,77%		49,49%		49,83%		49,59%	
> Direcció 2		50,28%		50,60%		51,23%		49,23%		50,51%		50,17%		50,41%	
VOLUM PER DIA DE LA SETMANA															
dilluns															
dimarts															
dimecres															
dijous															
divendres															
dissabte															
diumenge															
VOLUM PESANTS PER DIA DE LA SETMANA															
dilluns															
dimarts															
dimecres															
dijous															
divendres															
dissabte															
diumenge															
VOLUM PER LONGITUD															
2-6 m		93,66%		94,85%		93,57%		93,88%		94,12%		94,85%		95,09%	
6-X m		5,33%		4,00%		4,70%		4,20%		4,19%		4,45%		3,57%	
0-2 m		1,01%		1,15%		1,73%		1,92%		1,69%		0,69%		1,34%	
HORA PUNTA															
Dia		14		24		5		6		8		11			
Hora		13,00		14,00		08,00		12,00		08,00		14,00			
Volum		275		257		265		171		278		275			
HORES 30 - 50 - 100															
Hora 30	Data:	08-10				Hora:	09,00			Volum:	243				
Hora 50	Data:	11-12				Hora:	12,00			Volum:	221				
Hora 100	Data:	25-04				Hora:	09,00			Volum:	193				
INDEX DE FIABILITAT															
IFa		100%													

Estació: 94-343 - Cornudella de Montsant_(C-242) (Secundària)													
C-242 PK 41.469													
Carrils: 1-2 Data llista: 14/10/2020 Cornudella de Montsant_(C-242)													
2019	Gener	Febrer	Març	Abril	Maig	Juny	Juliol	Agost	Set.	Oct.	Nov.	Des.	IMD
DIES AFORATS													
dies totals		2		2		2		2		2		2	12
dl. a dv.		2		2		2		2		2		2	12
dissabtes													
diumenges													
INTENSITATS MITJANES													
IMD		675		710		791		982		790		717	762
IMD dl. a dv.		675		710		791		982		790		717	762
INTENSITATS MITJANES DE PESANTS													
IMD		50		44		64		44		41		42	39
IMD dl. a dv.		50		44		64		44		41		42	39
FACTORS (ESTACIÓ AFI)													
Factor L	1,2218	1,2128	1,1412			0,6965	0,7612	1,0099	1,0727	1,1006	1,1553	1,0000	
Factor S													0,9806
FACTORS PESANTS (ESTACIÓ AFI)													
Factor L	1,1819	1,2574	1,2389			0,7830	0,9418	0,9256	0,9620	0,8952	1,0527	1,0000	
Factor S													0,8223
VOLUM PER SENTIT													
> les Borges del		52,96%		51,83%		50,60%		51,83%		51,52%		52,13%	51,78%
> Seròs		47,04%		48,17%		49,40%		48,17%		48,48%		47,87%	48,22%
VOLUM PESANTS PER SENTIT													
> les Borges del		50,00%		48,86%		48,44%		50,56%		52,44%		50,00%	49,91%
> Seròs		50,00%		51,14%		51,56%		49,44%		47,56%		50,00%	50,09%
VOLUM PER DIA DE LA SETMANA													
dilluns													
dimarts													
dimecres													
dijous													
divendres													
dissabte													
diumenge													
VOLUM PESANTS PER DIA DE LA SETMANA													
dilluns													
dimarts													
dimecres													
dijous													
divendres													
dissabte													
diumenge													
VOLUM PER LONGITUD													
2-6 m		91,70%		92,89%		89,37%		93,74%		93,23%		93,30%	93,41%
6-X m		7,41%		6,20%		8,10%		4,53%		5,19%		5,86%	5,13%
0-2 m		0,89%		0,92%		2,53%		1,73%		1,58%		0,84%	1,46%
HORA PUNTA													
Dia		6		10		19		28		16		11	
Hora		08,00		18,00		11,00		12,00		12,00		08,00	
Volum		72		67		79		105		78		70	
HORES 30 - 50 - 100													
Hora 30	Data:	28-08				Hora:	18,00			Volum:	65		
Hora 50	Data:	16-10				Hora:	11,00			Volum:	58		
Hora 100	Data:	11-12				Hora:	15,00			Volum:	46		
INDEX DE FIABILITAT													
IFa		100%											

Estació: 213-417 - la Creueta_(C-250) (Secundària)											C-250 PK 3.54		
Carrils: 1-2	Data llista: 14/10/2020										la Creueta_(C-250)		
2019	Gener	Febrer	Març	Abril	Maig	Juny	Juliol	Agost	Set.	Oct.	Nov.	Des.	IMD
DIES AFORATS													
dies totals		2		2		2		2		2		2	12
dl. a dv.		2		2		2		2		2		2	12
dissabtes													
diumenges													
INTENSITATS MITJANES													
IMD		9,492		10,773		10,686		10,574		10,171		10,796	10,415
IMD dl. a dv.		9,492		10,773		10,686		10,574		10,171		10,796	10,415
INTENSITATS MITJANES DE PESANTS													
IMD		195		269		321		244		335		267	272
IMD dl. a dv.		195		269		321		244		335		267	272
FACTORS (ESTACIÓ AFI)													
Factor L													1,0000
Factor S													1,0000
FACTORS PESANTS (ESTACIÓ AFI)													
Factor L								0,0000					1,0000
Factor S													1,0000
VOLUM PER SENTIT													
> St. Feliu de Gu		51,80%		52,15%		52,12%		51,94%		50,26%		52,58%	51,82%
> Quart		48,20%		47,85%		47,88%		48,06%		49,74%		47,42%	48,18%
VOLUM PESANTS PER SENTIT													
> St. Feliu de Gu		59,23%		59,59%		64,95%		58,40%		60,90%		62,36%	61,15%
> Quart		40,77%		40,41%		35,05%		41,60%		39,10%		37,64%	38,85%
VOLUM PER DIA DE LA SETMANA													
dilluns													
dimarts													
dimecres													
dijous													
divendres													
dissabte													
diumenge													
VOLUM PESANTS PER DIA DE LA SETMANA													
dilluns													
dimarts													
dimecres													
dijous													
divendres													
dissabte													
diumenge													
VOLUM PER LONGITUD													
2-6 m		95,87%		94,68%		93,59%		95,06%		94,03%		95,64%	94,80%
6-X m		2,05%		2,49%		3,00%		2,31%		3,29%		2,47%	2,61%
0-2 m		2,08%		2,83%		3,41%		2,63%		2,67%		1,89%	2,59%
HORA PUNTA													
Dia		12		17		4		7		3		3	
Hora		08,00		17,00		18,00		08,00		08,00		08,00	
Volum		886		886		813		886		950		890	
HORES 30 - 50 - 100													
Hora 30	Data:	03-12				Hora:		16,00		Volum:		789	
Hora 50	Data:	07-08				Hora:		07,00		Volum:		739	
Hora 100	Data:	05-06				Hora:		12,00		Volum:		639	
INDEX DE FIABILITAT													
IFa		100%											

Estació: 161325 - Alfarràs_(C-26) (Secundària)										C-26 PK .96			
Carrils: 1-2			Data llista: 19/09/2019							Alfarràs_(C-26)			
2018	Gener	Febrer	Març	Abril	Maig	Juny	Juliol	Agost	Set.	Oct.	Nov.	Des.	IMD
DIES AFORATS													
dies totals		2		2									4
dl. a dv.		2		2									4
dissabtes													
diumenges													
INTENSITATS MITJANES													
IMD		2,014		2,317									2,114
IMD dl. a dv.		2,014		2,317									2,114
INTENSITATS MITJANES DE PESANTS													
IMD		246		297									216
IMD dl. a dv.		246		297									216
FACTORS (ESTACIÓ AFI)													
Factor L	1,0705	1,0557	1,0012	1,0216	0,9553	0,9288	0,9514	0,9446	0,9669	0,9931	1,0166	1,1414	1,0000
Factor S													0,9764
FACTORS PESANTS (ESTACIÓ AFI)													
Factor L	1,0996	1,0589	1,2100	1,0248	0,9487	0,8870	0,9507	0,9618	0,9253	0,9099	0,9111	1,2717	1,0000
Factor S													0,7946
VOLUM PER SENTIT													
> Direcció 1		50,37%		47,29%									48,72%
> Direcció 2		49,63%		52,71%									51,28%
VOLUM PESANTS PER SENTIT													
> Direcció 1		53,46%		54,04%									53,78%
> Direcció 2		46,54%		45,96%									46,22%
VOLUM PER DIA DE LA SETMANA													
dilluns													
dimarts													
dimecres													
dijous													
divendres													
dissabte													
diumenge													
VOLUM PESANTS PER DIA DE LA SETMANA													
dilluns													
dimarts													
dimecres													
dijous													
divendres													
dissabte													
diumenge													
VOLUM PER LONGITUD													
2-6 m		87,29%		85,59%									89,10%
6-X m		12,21%		13,52%									10,20%
0-2 m		0,50%		0,89%									0,70%
HORA PUNTA													
Dia		21		25									
Hora		18.00		23.00									
Volum		172		248									
HORES 30 - 50 - 100													
Hora 30	Data:	24-04			Hora:	17.00				Volum:	136		
Hora 50	Data:	21-02			Hora:	10.00				Volum:	117		
Hora 100													
ÍNDEX DE FIABILITAT													
IFa		33,33%											

Estació: 144325 - Solsona_(C-26) (Secundària)											C-26 PK 108.1			
Carrils: 1-2											Data llista: 14/10/2020		Solsona_(C-26)	
2019	Gener	Febrer	Març	Abril	Maig	Juny	Juliol	Agost	Set.	Oct.	Nov.	Des.	IMD	
DIES AFORATS														
dies totals		2		2		2		2		2		2	12	
dl. a dv.		2		2		2		2		2		2	12	
dissabtes														
diumenges														
INTENSITATS MITJANES														
IMD		861		973		961		1,139		1,011		1,123	1,087	
IMD dl. a dv.		861		973		961		1,139		1,011		1,123	1,087	
INTENSITATS MITJANES DE PESANTS														
IMD		97		103		64		53		110		100	70	
IMD dl. a dv.		97		103		64		53		110		100	70	
FACTORS (ESTACIÓ AFI)														
Factor L	1,2165	1,0858	1,1364	1,0691	1,0583	0,9196	0,8652	0,7255	1,0271	1,0522	1,0237	1,0275	1,0000	
Factor S													1,0749	
FACTORS PESANTS (ESTACIÓ AFI)														
Factor L	1,0864	0,9740	1,0402	1,1182	0,9713	0,8684	0,7904	1,1152	1,0925	0,9093	0,9639	1,2503	1,0000	
Factor S													0,8006	
VOLUM PER SENTIT														
> Alfarràs		47,79%		49,05%		48,70%		49,08%		49,58%		41,27%	47,47%	
> Olot		52,21%		50,95%		51,30%		50,92%		50,42%		58,73%	52,53%	
VOLUM PESANTS PER SENTIT														
> Alfarràs		45,36%		43,41%		43,75%		49,06%		47,27%		34,00%	43,40%	
> Olot		54,64%		56,59%		56,25%		50,94%		52,73%		66,00%	56,60%	
VOLUM PER DIA DE LA SETMANA														
dilluns														
dimarts														
dimecres														
dijous														
divendres														
dissabte														
diumenge														
VOLUM PESANTS PER DIA DE LA SETMANA														
dilluns														
dimarts														
dimecres														
dijous														
divendres														
dissabte														
diumenge														
VOLUM PER LONGITUD														
2-6 m		87,11%		88,43%		89,91%		92,76%		87,98%		90,16%	91,75%	
6-X m		11,27%		10,54%		6,66%		4,65%		10,89%		8,90%	6,46%	
0-2 m		1,63%		1,03%		3,43%		2,59%		1,14%		0,93%	1,79%	
HORA PUNTA														
Dia		6		4		5		21		9		4		
Hora		08.00		17.00		13.00		13.00		08.00		09.00		
Volum		75		91		83		114		91		253		
HORES 30 - 50 - 100														
Hora 30	Data:	08-10				Hora: 18.00				Volum: 76				
Hora 50	Data:	05-06				Hora: 14.00				Volum: 70				
Hora 100	Data:	04-04				Hora: 11.00				Volum: 63				
INDEX DE FIABILITAT														
IFa		100%												

Estació: 20311403 - Cunit_(C-31) (Secundària)											C-31 PK 140.96		
Carrils: 1-2	Data llista: 14/10/2020										Cunit_(C-31)		
2019	Gener	Febrer	Març	Abril	Maig	Juny	Juliol	Agost	Set.	Oct.	Nov.	Des.	IMD
DIES AFORATS													
dies totals	2	2			2		2		2		2		12
dl. a dv.	2	2			2		2		2		2		12
dissabtes													
diumenges													
INTENSITATS MITJANES													
IMD	21,296	21,412			22,492		23,875		22,123		21,784		20,451
IMD dl. a dv.	21,296	21,412			22,492		23,875		22,123		21,784		20,451
INTENSITATS MITJANES DE PESANTS													
IMD	556	547			667		569		480		596		439
IMD dl. a dv.	556	547			667		569		480		596		439
FACTORS (ESTACIÓ AFI)													
Factor L	1,0881	1,0251	1,0003	1,0892	0,9925	0,9430	0,9193	0,9376	0,9952	0,9816	0,9936	1,0668	1,0000
Factor S													0,9228
FACTORS PESANTS (ESTACIÓ AFI)													
Factor L	1,0545	0,9793	0,9693	1,0553	0,9665	0,8140	0,9193	1,1698	1,0226	0,9550	1,0071	1,1834	1,0000
Factor S													0,7704
VOLUM PER SENTIT													
> el Far d'Empord	50,16%	50,10%			50,47%		50,66%		50,24%		50,57%		50,38%
> el Vendrell	49,84%	49,90%			49,53%		49,34%		49,76%		49,43%		49,62%
VOLUM PESANTS PER SENTIT													
> el Far d'Empord	42,18%	42,78%			45,65%		46,09%		43,81%		47,65%		44,79%
> el Vendrell	57,82%	57,22%			54,35%		53,91%		56,19%		52,35%		55,21%
VOLUM PER DIA DE LA SETMANA													
dilluns													
dimarts													
dimecres													
dijous													
divendres													
dissabte													
diumenge													
VOLUM PESANTS PER DIA DE LA SETMANA													
dilluns													
dimarts													
dimecres													
dijous													
divendres													
dissabte													
diumenge													
VOLUM PER LONGITUD													
2-6 m	96,59%	96,64%			96,24%		96,13%		96,44%		96,40%		96,82%
6-X m	2,61%	2,55%			2,97%		2,38%		2,17%		2,74%		2,14%
0-2 m	0,80%	0,81%			0,80%		1,48%		1,39%		0,87%		1,03%
HORA PUNTA													
Dia	15	5			7		3		3		5		
Hora	18,00	18,00			18,00		18,00		18,00		18,00		18,00
Volum	1,561	1,602			1,663		1,669		1,575		1,625		
HORES 30 - 50 - 100													
Hora 30	Data: 02-07						Hora: 11,00						Volum: 1,518
Hora 50	Data: 07-05						Hora: 12,00						Volum: 1,455
Hora 100	Data: 05-03						Hora: 11,00						Volum: 1,344
INDEX DE FIABILITAT													
IFa	100%												

Estació: 140-208 - Cubelles_(C-31) (Secundària)											C-31 PK 148.319			
Carrils: 1-2											Data llista: 14/10/2020		Cubelles_(C-31)	
2019	Gener	Febrer	Març	Abril	Maig	Juny	Juliol	Agost	Set.	Oct.	Nov.	Des.	IMD	
DIES AFORATS														
dies totals		2		3		2		2		2		2	13	
dl. a dv.		2		3		2		2		2		2	13	
dissabtes														
diumenges														
INTENSITATS MITJANES														
IMD		19,929		13,972		21,409		24,618		20,082		20,368	19,871	
IMD dl. a dv.		19,929		13,972		21,409		24,618		20,082		20,368	19,871	
INTENSITATS MITJANES DE PESANTS														
IMD		425		347		1,496		471		615		665	507	
IMD dl. a dv.		425		347		1,496		471		615		665	507	
FACTORS (ESTACIÓ AFI)														
Factor L	1,0618	1,0003	0,9815	1,0273	0,9396	0,8701	0,8285		1,1445	1,0783	1,0715	1,0982	1,0000	
Factor S													0,9904	
FACTORS PESANTS (ESTACIÓ AFI)														
Factor L	1,1167	0,9844	0,9388	1,0844	0,9645	0,8847	0,8262		1,1114	1,0678	1,0003	1,1163	1,0000	
Factor S													0,7564	
VOLUM PER SENTIT														
> el Far d'Empord		47,78%		48,12%		48,49%		48,80%		48,69%		48,48%	48,41%	
> el Vendrell		52,22%		51,88%		51,51%		51,20%		51,31%		51,52%	51,59%	
VOLUM PESANTS PER SENTIT														
> el Far d'Empord		45,18%		46,26%		22,20%		47,61%		47,52%		46,39%	37,93%	
> el Vendrell		54,82%		53,74%		77,80%		52,39%		52,48%		53,61%	62,07%	
VOLUM PER DIA DE LA SETMANA														
dilluns														
dimarts														
dimecres														
dijous														
divendres														
dissabte														
diumenge														
VOLUM PESANTS PER DIA DE LA SETMANA														
dilluns														
dimarts														
dimecres														
dijous														
divendres														
dissabte														
diumenge														
VOLUM PER LONGITUD														
2-6 m		96,01%		94,61%		90,63%		95,74%		95,06%		95,11%	95,27%	
6-X m		2,13%		2,49%		6,99%		1,91%		3,06%		3,26%	2,55%	
0-2 m		1,86%		2,91%		2,38%		2,35%		1,87%		1,63%	2,18%	
HORA PUNTA														
Dia		14		24		13		7		9		18		
Hora		18,00		18,00		17,00		18,00		18,00		18,00		
Volum		1,448		1,500		1,467		1,763		1,413		1,474		
HORES 30 - 50 - 100														
Hora 30	Data:	07-08				Hora:	16,00			Volum:	1,389			
Hora 50	Data:	08-10				Hora:	17,00			Volum:	1,326			
Hora 100	Data:	08-10				Hora:	16,00			Volum:	1,223			
INDEX DE FIABILITAT														
IFa		100%												

Estació: 139-08 - St. Pere de Ribes_(C-31) (Secundària)											C-31 PK 156.684		
Carrils: 1-2	Data llista: 14/10/2020										St. Pere de Ribes_(C-31)		
2019	Gener	Febrer	Març	Abril	Maig	Juny	Juliol	Agost	Set.	Oct.	Nov.	Des.	IMD
DIES AFORATS													
dies totals	2	2			2		2		2		2		12
dl. a dv.	2	2			2		2		2		2		12
dissabtes													
diumenges													
INTENSITATS MITJANES													
IMD	29,020	30,333			30,769		31,868		29,916		30,065		30,037
IMD dl. a dv.	29,020	30,333			30,769		31,868		29,916		30,065		30,037
INTENSITATS MITJANES DE PESANTS													
IMD	707	701			992		888		858		1,024		652
IMD dl. a dv.	707	701			992		888		858		1,024		652
FACTORS (ESTACIÓ AFI)													
Factor L	1,0618	1,0003	0,9815	1,0273	0,9396	0,8701	0,8285		1,1445	1,0783	1,0715	1,0982	1,0000
Factor S													0,9904
FACTORS PESANTS (ESTACIÓ AFI)													
Factor L	1,1167	0,9844	0,9388	1,0844	0,9645	0,8847	0,8262		1,1114	1,0678	1,0003	1,1163	1,0000
Factor S													0,7564
VOLUM PER SENTIT													
> el Far d'Empord	50,69%	50,42%			50,84%		51,26%		52,34%		51,09%		51,11%
> el Vendrell	49,31%	49,58%			49,16%		48,74%		47,66%		48,91%		48,89%
VOLUM PESANTS PER SENTIT													
> el Far d'Empord	47,91%	47,79%			50,00%		48,65%		51,49%		53,91%		50,20%
> el Vendrell	52,09%	52,21%			50,00%		51,35%		48,51%		46,09%		49,80%
VOLUM PER DIA DE LA SETMANA													
dilluns													
dimarts													
dimecres													
dijous													
divendres													
dissabte													
diumenge													
VOLUM PESANTS PER DIA DE LA SETMANA													
dilluns													
dimarts													
dimecres													
dijous													
divendres													
dissabte													
diumenge													
VOLUM PER LONGITUD													
2-6 m	96,39%	96,15%			94,37%		94,46%		94,63%		95,13%		95,84%
6-X m	2,44%	2,31%			3,22%		2,79%		2,87%		3,41%		2,17%
0-2 m	1,17%	1,54%			2,41%		2,76%		2,50%		1,46%		1,99%
HORA PUNTA													
Dia	15	21			29		24		25		26		
Hora	08,00	08,00			08,00		18,00		18,00		18,00		
Volum	2,196	2,291			2,252		2,292		2,155		2,272		
HORES 30 - 50 - 100													
Hora 30	Data: 24-07						Hora: 08,00						Volum: 2,066
Hora 50	Data: 27-11						Hora: 16,00						Volum: 1,951
Hora 100	Data: 21-03						Hora: 13,00						Volum: 1,784
INDEX DE FIABILITAT													
IFa	100%												

Estació: 125-308 - Viladecans_(C-31) (Secundària)											C-31 PK 186.886			
Carrils: 1-4											Data llista: 14/10/2020		Viladecans_(C-31)	
2019	Gener	Febrer	Març	Abril	Maig	Juny	Juliol	Agost	Set.	Oct.	Nov.	Des.	IMD	
DIES AFORATS														
dies totals		2		3		2		2		2		2	13	
dl. a dv.		2		3		2		2		2		2	13	
dissabtes														
diumenges														
INTENSITATS MITJANES														
IMD		41,818		28,326		47,110		46,526		45,317		39,939	39,587	
IMD dl. a dv.		41,818		28,326		47,110		46,526		45,317		39,939	39,587	
INTENSITATS MITJANES DE PESANTS														
IMD		1,950		1,386		2,180		1,823		2,378		1,670	1,569	
IMD dl. a dv.		1,950		1,386		2,180		1,823		2,378		1,670	1,569	
FACTORS (ESTACIÓ AFI)														
Factor L	1,0543	1,0199	0,9937	1,0420	0,9705	0,9457	0,8974	1,0800	0,9720	1,0202	1,0135	1,0179	1,0000	
Factor S													0,9538	
FACTORS PESANTS (ESTACIÓ AFI)														
Factor L	1,0861	1,0123	0,9694	1,0481	0,9627	0,9353	0,9155	1,2203	0,9520	0,9652	0,9928	1,0025	1,0000	
Factor S													0,8268	
VOLUM PER SENTIT														
> el Far d'Empord		48,91 %		49,13 %		49,51 %		48,70 %		49,97 %		49,15 %	49,23 %	
> el Vendrell		51,09 %		50,87 %		50,49 %		51,30 %		50,03 %		50,85 %	50,77 %	
VOLUM PESANTS PER SENTIT														
> el Far d'Empord		59,01 %		59,40 %		57,56 %		57,39 %		59,86 %		58,92 %	58,73 %	
> el Vendrell		40,99 %		40,60 %		42,44 %		42,61 %		40,14 %		41,08 %	41,27 %	
VOLUM PER DIA DE LA SETMANA														
dilluns														
dimarts														
dimecres														
dijous														
divendres														
dissabte														
diumenge														
VOLUM PESANTS PER DIA DE LA SETMANA														
dilluns														
dimarts														
dimecres														
dijous														
divendres														
dissabte														
diumenge														
VOLUM PER LONGITUD														
2-6 m		91,87 %		91,98 %		91,32 %		92,02 %		90,63 %		92,29 %	92,29 %	
6-X m		4,66 %		4,89 %		4,63 %		3,92 %		5,25 %		4,18 %	3,96 %	
0-2 m		3,47 %		3,13 %		4,05 %		4,06 %		4,12 %		3,53 %	3,75 %	
HORA PUNTA														
Dia		14		26		12		6		9		18		
Hora		08.00		07.00		08.00		18.00		07.00		08.00		
Volum		3,968		4,004		4,055		3,864		4,037		3,824		
HORES 30 - 50 - 100														
Hora 30	Data:	24-04				Hora:	18.00			Volum:	3,354			
Hora 50	Data:	24-04				Hora:	17.00			Volum:	2,930			
Hora 100	Data:	14-02				Hora:	16.00			Volum:	2,413			
INDEX DE FIABILITAT														
IFa		100%												

Estació: 217-417 - Ullà_(C-31) (Secundària)											C-31 PK 352.6		
Carrils: 1-2	Data llista: 14/10/2020										Ullà_(C-31)		
2019	Gener	Febrer	Març	Abril	Maig	Juny	Juliol	Agost	Set.	Oct.	Nov.	Des.	IMD
DIES AFORATS													
dies totals	2	2			2		2		2		2		12
dl. a dv.	2	2			2		2		2		2		12
dissabtes													
diumenges													
INTENSITATS MITJANES													
IMD	9,379	11,257			11,799		14,313		10,965		9,147		11,143
IMD dl. a dv.	9,379	11,257			11,799		14,313		10,965		9,147		11,143
INTENSITATS MITJANES DE PESANTS													
IMD	677	473			679		742		676		477		621
IMD dl. a dv.	677	473			679		742		676		477		621
FACTORS (ESTACIÓ AFI)													
Factor L													1,0000
Factor S													1,0000
FACTORS PESANTS (ESTACIÓ AFI)													
Factor L								0,0000					1,0000
Factor S													1,0000
VOLUM PER SENTIT													
> el Far d'empord	48,47%	51,92%			50,11%		51,05%		50,39%		49,68%		50,37%
> el Vendrell	51,53%	48,08%			49,89%		48,95%		49,61%		50,32%		49,63%
VOLUM PESANTS PER SENTIT													
> el Far d'empord	48,71%	51,53%			49,63%		50,37%		48,71%		48,74%		49,57%
> el Vendrell	51,29%	48,47%			50,37%		49,63%		51,29%		51,26%		50,43%
VOLUM PER DIA DE LA SETMANA													
dilluns													
dimarts													
dimecres													
dijous													
divendres													
dissabte													
diumenge													
VOLUM PESANTS PER DIA DE LA SETMANA													
dilluns													
dimarts													
dimecres													
dijous													
divendres													
dissabte													
diumenge													
VOLUM PER LONGITUD													
2-6 m	92,38%	95,19%			93,84%		94,18%		93,22%		94,42%		93,91%
6-X m	7,22%	4,20%			5,75%		5,19%		6,17%		5,22%		5,57%
0-2 m	0,39%	0,61%			0,40%		0,64%		0,61%		0,37%		0,52%
HORA PUNTA													
Dia	16	12			22		9		18		12		
Hora	08.00	18.00			18.00		17.00		18.00		17.00		
Volum	855	927			932		1.142		943		817		
HORES 30 - 50 - 100													
Hora 30	Data:	17-09			Hora:	18.00			Volum:	856			
Hora 50	Data:	15-01			Hora:	08.00			Volum:	797			
Hora 100	Data:	12-03			Hora:	09.00			Volum:	667			
INDEX DE FIABILITAT													
IFa	100%												

Estació: 20313797 - Vilamalla_(C-31) (Secundària)										C-31 PK 378.8			
Carrils: 1-2										Data llista: 14/10/2020		Vilamalla_(C-31)	
2019	Gener	Febrer	Març	Abril	Maig	Juny	Juliol	Agost	Set.	Oct.	Nov.	Des.	IMD
DIES AFORATS													
dies totals		2		2		2		2		2		2	12
dl. a dv.		2		2		2		2		2		2	12
dissabtes													
diumenges													
INTENSITATS MITJANES													
IMD		13,007		16,219		21,759		20,418		13,227		13,565	16,366
IMD dl. a dv.		13,007		16,219		21,759		20,418		13,227		13,565	16,366
INTENSITATS MITJANES DE PESANTS													
IMD		982		1,352		1,292		1,246		690		1,451	1,169
IMD dl. a dv.		982		1,352		1,292		1,246		690		1,451	1,169
FACTORS (ESTACIÓ AFI)													
Factor L													1,0000
Factor S													1,0000
FACTORS PESANTS (ESTACIÓ AFI)													
Factor L								0,0000					1,0000
Factor S													1,0000
VOLUM PER SENTIT													
> el Far d'Empord		49,74 %		49,66 %		49,61 %		51,29 %		48,27 %		49,34 %	49,77 %
> el Vendrell		50,26 %		50,34 %		50,39 %		48,71 %		51,73 %		50,66 %	50,23 %
VOLUM PESANTS PER SENTIT													
> el Far d'Empord		45,16 %		44,79 %		51,93 %		53,63 %		45,29 %		47,50 %	48,34 %
> el Vendrell		54,84 %		55,21 %		48,07 %		46,37 %		54,71 %		52,50 %	51,66 %
VOLUM PER DIA DE LA SETMANA													
dilluns													
dimarts													
dimecres													
dijous													
divendres													
dissabte													
diumenge													
VOLUM PESANTS PER DIA DE LA SETMANA													
dilluns													
dimarts													
dimecres													
dijous													
divendres													
dissabte													
diumenge													
VOLUM PER LONGITUD													
2-6 m		92,19 %		91,25 %		93,12 %		92,80 %		94,23 %		89,22 %	92,23 %
6-X m		7,55 %		8,34 %		5,94 %		6,11 %		5,22 %		10,70 %	7,14 %
0-2 m		0,26 %		0,42 %		0,94 %		1,09 %		0,56 %		0,08 %	0,62 %
HORA PUNTA													
Dia		13		16		5		7		2		4	
Hora		08.00		18.00		17.00		11.00		18.00		17.00	
Volum		1,105		1,238		1,645		1,544		1,233		1,128	
HORES 30 - 50 - 100													
Hora 30	Data:	04-06				Hora:	15.00			Volum:	1,304		
Hora 50	Data:	17-04				Hora:	16.00			Volum:	1,184		
Hora 100	Data:	13-02				Hora:	17.00			Volum:	970		
INDEX DE FIABILITAT													
IFa		100%											

Estació: 35-317 - Hostalric_(C-35) (Secundària)										C-35 PK 66.5			
Carrils: 1-2		Data llista: 19/09/2019						Hostalric_(C-35)					
2018	Gener	Febrer	Març	Abril	Maig	Juny	Juliol	Agost	Set.	Oct.	Nov.	Des.	IMD
DIES AFORATS													
dies totals	2		2		2		2						8
dl. a dv.	2		2		2		2						8
dissabtes													
diumenges													
INTENSITATS MITJANES													
IMD	14,687		16,617		16,773		16,899						16,244
IMD dl. a dv.	14,687		16,617		16,773		16,899						16,244
INTENSITATS MITJANES DE PESANTS													
IMD	2,127		2,418		2,613		2,586						2,436
IMD dl. a dv.	2,127		2,418		2,613		2,586						2,436
FACTORS (ESTACIÓ AFI)													
Factor L													1,0000
Factor S													1,0000
FACTORS PESANTS (ESTACIÓ AFI)													
Factor L								0,0000					1,0000
Factor S													1,0000
VOLUM PER SENTIT													
> Llagostera	50,13%		49,91%		49,84%		50,03%						49,97%
> Parets del V.	49,87%		50,09%		50,16%		49,97%						50,03%
VOLUM PESANTS PER SENTIT													
> Llagostera	48,61%		47,87%		49,36%		50,14%						49,04%
> Parets del V.	51,39%		52,13%		50,64%		49,86%						50,96%
VOLUM PER DIA DE LA SETMANA													
dilluns													
dimarts													
dimecres													
dijous													
divendres													
dissabte													
diumenge													
VOLUM PESANTS PER DIA DE LA SETMANA													
dilluns													
dimarts													
dimecres													
dijous													
divendres													
dissabte													
diumenge													
VOLUM PER LONGITUD													
2-6 m	85,20%		84,93%		83,48%		83,95%						84,37%
6-X m	14,48%		14,55%		15,58%		15,32%						15,00%
0-2 m	0,31%		0,52%		0,94%		0,73%						0,64%
HORA PUNTA													
Dia	16		14		23		19						
Hora	17.00		17.00		18.00		07.00						
Volum	1,198		1,233		1,247		1,197						
HORES 30 - 50 - 100													
Hora 30	Data: 18-07				Hora: 18.00								Volum: 1,108
Hora 50	Data: 14-03				Hora: 13.00								Volum: 1,039
Hora 100	Data: 23-05				Hora: 06.00								Volum: 774
INDEX DE FIABILITAT													
IFa	66,67%												

Estació: 122-308 - Òdena_(C-37z) (Secundària)												C-37z PK 69.815	
Carrils: 1-2		Data llista: 14/10/2020										Òdena_(C-37z)	
2019	Gener	Febrer	Març	Abril	Maig	Juny	Juliol	Agost	Set.	Oct.	Nov.	Des.	IMD
DIES AFORATS													
dies totals		3											3
dl. a dv.		3											3
dissabtes													
diumenges													
INTENSITATS MITJANES													
IMD		716											716
IMD dl. a dv.		716											716
INTENSITATS MITJANES DE PESANTS													
IMD		8											8
IMD dl. a dv.		8											8
FACTORS (ESTACIÓ AFI)													
Factor L													1.0000
Factor S													1.0000
FACTORS PESANTS (ESTACIÓ AFI)													
Factor L													1.0000
Factor S													1.0000
VOLUM PER SENTIT													
> Olot		47,60 %											47,60 %
> Alcover		52,40 %											52,40 %
VOLUM PESANTS PER SENTIT													
> Olot		66,67 %											66,67 %
> Alcover		33,33 %											33,33 %
VOLUM PER DIA DE LA SETMANA													
dilluns													
dimarts													
dimecres													
dijous													
divendres													
dissabte													
diumenge													
VOLUM PESANTS PER DIA DE LA SETMANA													
dilluns													
dimarts													
dimecres													
dijous													
divendres													
dissabte													
diumenge													
VOLUM PER LONGITUD													
2-6 m		95,49 %											95,49 %
6-X m		1,12 %											1,12 %
0-2 m		3,40 %											3,39 %
HORA PUNTA													
Dia		19											
Hora		08.00											
Volum		107											
HORES 30 - 50 - 100													
Hora 30	Data:	18-02				Hora:	22.00			Volum:	26		
Hora 50	Data:	20-02				Hora:	14.00			Volum:	0		
Hora 100													
INDEX DE FIABILITAT													
IFa		16,67 %											

Estació: 403-417 - Molló_(C-38) (Secundària)											C-38 PK 17.9			
Carrils: 1-2											Data llista: 14/10/2020		Molló_(C-38)	
2019	Gener	Febrer	Març	Abril	Maig	Juny	Juliol	Agost	Set.	Oct.	Nov.	Des.	IMD	
DIES AFORATS														
dies totals		2		2		2		2		2		2	12	
dl. a dv.		2		2		2		2		2		2	12	
dissabtes														
diumenges														
INTENSITATS MITJANES														
IMD		415		509		631		1,349		449		385	623	
IMD dl. a dv.		415		509		631		1,349		449		385	623	
INTENSITATS MITJANES DE PESANTS														
IMD		23		50		21		50		31		35	35	
IMD dl. a dv.		23		50		21		50		31		35	35	
FACTORS (ESTACIÓ AFI)														
Factor L													1,0000	
Factor S													1,0000	
FACTORS PESANTS (ESTACIÓ AFI)														
Factor L								0,0000					1,0000	
Factor S													1,0000	
VOLUM PER SENTIT														
> límit França		47,83%		50,39%		47,46%		50,37%		48,55%		46,42%	48,98%	
> St. Joan A.		52,17%		49,61%		52,54%		49,63%		51,45%		53,58%	51,02%	
VOLUM PESANTS PER SENTIT														
> límit França		63,83%		52,00%		58,14%		64,00%		59,02%		47,83%	57,14%	
> St. Joan A.		36,17%		48,00%		41,86%		36,00%		40,98%		52,17%	42,86%	
VOLUM PER DIA DE LA SETMANA														
dilluns														
dimarts														
dimecres														
dijous														
divendres														
dissabte														
diumenge														
VOLUM PESANTS PER DIA DE LA SETMANA														
dilluns														
dimarts														
dimecres														
dijous														
divendres														
dissabte														
diumenge														
VOLUM PER LONGITUD														
2-6 m		92,89%		86,05%		92,95%		93,33%		91,31%		90,77%	91,72%	
6-X m		5,66%		9,82%		3,41%		3,71%		6,79%		8,97%	5,62%	
0-2 m		1,45%		4,13%		3,65%		2,97%		1,89%		0,26%	2,66%	
HORA PUNTA														
Dia		27		25		20		28		23		18		
Hora		17,00		09,00		11,00		10,00		16,00		17,00		
Volum		46		57		64		182		53		45		
HORES 30 - 50 - 100														
Hora 30	Data:	23-10				Hora:	12,00			Volum:	50			
Hora 50	Data:	27-08				Hora:	08,00			Volum:	42			
Hora 100	Data:	18-12				Hora:	12,00			Volum:	32			
INDEX DE FIABILITAT														
IFa		100%												

Estació: 20420091 - Tortosa_(C-42) (Secundària)											C-42 PK 9.82		
Carrils: 1-4		Data llista: 03/10/2018						Tortosa_(C-42)					
2017	Gener	Febrer	Març	Abril	Maig	Juny	Juliol	Agost	Set.	Oct.	Nov.	Des.	IMD
DIES AFORATS													
dies totals		2				2							4
dl. a dv.		2				2							4
dissabtes													
diumenges													
INTENSITATS MITJANES													
IMD		20,238				21,239							19,051
IMD dl. a dv.		20,238				21,239							19,051
INTENSITATS MITJANES DE PESANTS													
IMD		1,561				1,579							1,274
IMD dl. a dv.		1,561				1,579							1,274
FACTORS (ESTACIÓ AFI)													
Factor L	1,0982	0,9932	0,9926	0,9670	0,9560	0,9422	0,9701	1,0492	0,9994	1,0128	0,9753	1,0657	1,0000
Factor S													0,9187
FACTORS PESANTS (ESTACIÓ AFI)													
Factor L	1,0102	0,9531	0,9535	1,0198	0,9962	0,9529	0,9774	1,1779	1,0291	1,0366	0,8979	1,0403	1,0000
Factor S													0,8114
VOLUM PER SENTIT													
> Tortosa		50,56%				47,42%							48,95%
> L'Aldea		49,44%				52,58%							51,05%
VOLUM PESANTS PER SENTIT													
> Tortosa		55,45%				49,24%							52,32%
> L'Aldea		44,55%				50,76%							47,68%
VOLUM PER DIA DE LA SETMANA													
dilluns													
dimarts													
dimecres													
dijous													
divendres													
dissabte													
diumenge													
VOLUM PESANTS PER DIA DE LA SETMANA													
dilluns													
dimarts													
dimecres													
dijous													
divendres													
dissabte													
diumenge													
VOLUM PER LONGITUD													
2-6 m		91,37%				90,80%							91,96%
6-X m		7,71%				7,43%							6,69%
0-2 m		0,92%				1,77%							1,35%
HORA PUNTA													
Dia		8				7							
Hora		18,00				13,00							
Volum		1,567				1,541							
HORES 30 - 50 - 100													
Hora 30	Data:	07-06				Hora:	11,00					Volum:	1,322
Hora 50	Data:	07-06				Hora:	15,00					Volum:	1,165
Hora 100													
ÍNDEX DE FIABILITAT													
IFa		33,33%											

Estació: 24220083 - la Selva del Camp_(C-422) (Secundària)												C-422 PK 8.54			
Carrils: 1-2												Data llista: 14/10/2020		la Selva del Camp_(C-422)	
2019	Gener	Febrer	Març	Abril	Maig	Juny	Juliol	Agost	Set.	Oct.	Nov.	Des.	IMD		
DIES AFORATS															
dies totals	2	2			2		2		2		2		12		
dl. a dv.	2	2			2		2		2		2		12		
dissabtes															
diumenges															
INTENSITATS MITJANES															
IMD	2,959	3,002			3,166		2,985		2,836		3,153		2,925		
IMD dl. a dv.	2,959	3,002			3,166		2,985		2,836		3,153		2,925		
INTENSITATS MITJANES DE PESANTS															
IMD	379	359			448		374		371		444		321		
IMD dl. a dv.	379	359			448		374		371		444		321		
FACTORS (ESTACIÓ AFI)															
Factor L	1,2412	1,1307	1,0552	0,9780	0,9688	0,8782	0,8240	0,8210	0,9522	1,0467	1,1260	1,1900	1,0000		
Factor S													0,9698		
FACTORS PESANTS (ESTACIÓ AFI)															
Factor L	1,1377	1,0723	0,9998	0,9837	0,9196	0,9029	0,8367	0,9866	0,9808	1,0028	1,0514	1,2574	1,0000		
Factor S													0,8118		
VOLUM PER SENTIT															
> la Selva del Ca	50,19%	50,77%			50,99%		50,81%		51,87%		51,16%		50,96%		
> Constantí	49,81%	49,23%			49,01%		49,19%		48,13%		48,84%		49,04%		
VOLUM PESANTS PER SENTIT															
> la Selva del Ca	51,39%	53,84%			52,06%		49,06%		50,47%		52,48%		51,58%		
> Constantí	48,61%	46,16%			47,94%		50,94%		49,53%		47,52%		48,42%		
VOLUM PER DIA DE LA SETMANA															
dilluns															
dimarts															
dimecres															
dijous															
divendres															
dissabte															
diumenge															
VOLUM PESANTS PER DIA DE LA SETMANA															
dilluns															
dimarts															
dimecres															
dijous															
divendres															
dissabte															
diumenge															
VOLUM PER LONGITUD															
2-6 m	85,80%	86,47%			84,05%		85,07%		84,34%		84,60%		87,19%		
6-X m	12,79%	11,94%			14,17%		12,53%		13,10%		14,08%		10,99%		
0-2 m	1,40%	1,58%			1,78%		2,40%		2,56%		1,32%		1,83%		
HORA PUNTA															
Dia	17	19			14		3		4		6				
Hora	08.00	07.00			07.00		07.00		07.00		08.00				
Volum	259	261			265		238		222		270				
HORES 30 - 50 - 100															
Hora 30	Data:	19-03			Hora:	18.00			Volum:	225					
Hora 50	Data:	16-01			Hora:	16.00			Volum:	212					
Hora 100	Data:	15-05			Hora:	09.00			Volum:	175					
INDEX DE FIABILITAT															
IFa	100%														

Aforaments - 2018

Estació: 20450125 - Seròs_(C-45) (Secundària)										C-45 PK 16.75			
Carrils: 1-2			Data llista: 19/09/2019							Seròs_(C-45)			
2018	Gener	Febrer	Març	Abril	Maig	Juny	Juliol	Agost	Set.	Oct.	Nov.	Des.	IMD
DIES AFORATS													
dies totals			2										2
dl. a dv.			2										2
dissabtes													
diumenges													
INTENSITATS MITJANES													
IMD			3,269										3,096
IMD dl. a dv.			3,269										3,096
INTENSITATS MITJANES DE PESANTS													
IMD			675										547
IMD dl. a dv.			675										547
FACTORS (ESTACIÓ AFI)													
Factor L	1,0414	1,0644	1,0263	1,0042	1,0351	0,9664	0,9559	0,9803	0,9934	1,0264	0,8785	1,0625	1,0000
Factor S													0,9473
FACTORS PESANTS (ESTACIÓ AFI)													
Factor L	1,0290	1,1781	0,6221	1,0612	1,1608	1,0280	1,0121	1,0995	1,0026	1,0774	0,9550	1,0886	1,0000
Factor S													0,8104
VOLUM PER SENTIT													
> Límit amb Aragó			23,89%										23,89%
> Maials			76,11%										76,11%
VOLUM PESANTS PER SENTIT													
> Límit amb Aragó			23,83%										23,83%
> Maials			76,17%										76,17%
VOLUM PER DIA DE LA SETMANA													
dilluns													
dimarts													
dimecres													
dijous													
divendres													
dissabte													
diumenge													
VOLUM PESANTS PER DIA DE LA SETMANA													
dilluns													
dimarts													
dimecres													
dijous													
divendres													
dissabte													
diumenge													
VOLUM PER LONGITUD													
2-6 m			72,33%										75,32%
6-X m			20,67%										17,68%
0-2 m			7,01%										7,00%
HORA PUNTA													
Dia			27										
Hora			14.00										
Volum			797										
HORES 30 - 50 - 100													
Hora 30	Data:	28-03			Hora:	21.00				Volum:	97		
Hora 50													
Hora 100													
ÍNDEX DE FIABILITAT													
IFa			16,67%										

Estació: 24510505 - Solsona Torà (Secundària)											C-451 PK 50.33		
Carrils: 1-2	Data llista: 14/10/2020										Solsona Torà		
2019	Gener	Febrer	Març	Abril	Maig	Juny	Juliol	Agost	Set.	Oct.	Nov.	Des.	IMD
DIES AFORATS													
dies totals		2		2		2		2		2		2	12
dl. a dv.		2		2		2		2		2		2	12
dissabtes													
diumenges													
INTENSITATS MITJANES													
IMD		2,747		2,780		2,692		2,590		2,698		2,979	2,953
IMD dl. a dv.		2,747		2,780		2,692		2,590		2,698		2,979	2,953
INTENSITATS MITJANES DE PESANTS													
IMD		249		258		254		193		723		274	260
IMD dl. a dv.		249		258		254		193		723		274	260
FACTORS (ESTACIÓ AFI)													
Factor L	1,2165	1,0858	1,1364	1,0691	1,0583	0,9196	0,8652	0,7255	1,0271	1,0522	1,0237	1,0275	1,0000
Factor S													1,0749
FACTORS PESANTS (ESTACIÓ AFI)													
Factor L	1,0864	0,9740	1,0402	1,1182	0,9713	0,8684	0,7904	1,1152	1,0925	0,9093	0,9639	1,2503	1,0000
Factor S													0,8006
VOLUM PER SENTIT													
> Direcció 1		50,35%		50,18%		49,87%		50,42%		50,43%		45,18%	49,33%
> Direcció 2		49,65%		49,82%		50,13%		49,58%		49,57%		54,82%	50,67%
VOLUM PESANTS PER SENTIT													
> Direcció 1		51,31%		50,29%		48,92%		50,90%		21,58%		39,12%	38,09%
> Direcció 2		48,69%		49,71%		51,08%		49,10%		78,42%		60,88%	61,91%
VOLUM PER DIA DE LA SETMANA													
dilluns													
dimarts													
dimecres													
dijous													
divendres													
dissabte													
diumenge													
VOLUM PESANTS PER DIA DE LA SETMANA													
dilluns													
dimarts													
dimecres													
dijous													
divendres													
dissabte													
diumenge													
VOLUM PER LONGITUD													
2-6 m		90,68%		90,40%		90,03%		91,14%		72,41%		90,62%	90,61%
6-X m		9,05%		9,30%		9,42%		7,47%		26,80%		9,18%	8,81%
0-2 m		0,27%		0,31%		0,56%		1,39%		0,80%		0,20%	0,57%
HORA PUNTA													
Dia		6		3		5		21		9		4	
Hora		08,00		08,00		08,00		19,00		14,00		08,00	
Volum		260		236		239		215		275		217	
HORES 30 - 50 - 100													
Hora 30	Data:	04-04				Hora:	16,00			Volum:	200		
Hora 50	Data:	04-06				Hora:	12,00			Volum:	187		
Hora 100	Data:	05-06				Hora:	13,00			Volum:	163		
INDEX DE FIABILITAT													
IFa		100%											

Estació: 24620255 - St Llorenç de Morunys (Secundària)											C-462 PK 25.15		
Carrils: 1-2	Data llista: 14/10/2020										St Llorenç de Morunys		
2019	Gener	Febrer	Març	Abril	Maig	Juny	Juliol	Agost	Set.	Oct.	Nov.	Des.	IMD
DIES AFORATS													
dies totals		2		2		2		2		2		2	12
dl. a dv.		2		2		2		2		2		2	12
dissabtes													
diumenges													
INTENSITATS MITJANES													
IMD		510		432		474		975		484		453	554
IMD dl. a dv.		510		432		474		975		484		453	554
INTENSITATS MITJANES DE PESANTS													
IMD		20		19		19		23		13		18	19
IMD dl. a dv.		20		19		19		23		13		18	19
FACTORS (ESTACIÓ AFI)													
Factor L													1,0000
Factor S													1,0000
FACTORS PESANTS (ESTACIÓ AFI)													
Factor L													1,0000
Factor S													1,0000
VOLUM PER SENTIT													
> La Seu d'Urgell		50,83%		49,83%		48,84%		50,54%		50,78%		48,79%	50,05%
> Solsona		49,17%		50,17%		51,16%		49,46%		49,22%		51,21%	49,95%
VOLUM PESANTS PER SENTIT													
> La Seu d'Urgell		45,00%		51,28%		40,54%		45,65%		38,46%		45,71%	44,84%
> Solsona		55,00%		48,72%		59,46%		54,35%		61,54%		54,29%	55,16%
VOLUM PER DIA DE LA SETMANA													
dilluns													
dimarts													
dimecres													
dijous													
divendres													
dissabte													
diumenge													
VOLUM PESANTS PER DIA DE LA SETMANA													
dilluns													
dimarts													
dimecres													
dijous													
divendres													
dissabte													
diumenge													
VOLUM PER LONGITUD													
2-6 m		95,39%		94,09%		92,09%		95,23%		95,04%		95,81%	94,71%
6-X m		3,93%		4,52%		3,90%		2,36%		2,69%		3,86%	3,35%
0-2 m		0,69%		1,39%		4,01%		2,41%		2,28%		0,33%	1,94%
HORA PUNTA													
Dia		6		4		5		21		8		3	
Hora		14,00		12,00		12,00		11,00		12,00		17,00	
Volum		67		45		58		110		48		46	
HORES 30 - 50 - 100													
Hora 30	Data:	08-10				Hora:	18,00			Volum:	44		
Hora 50	Data:	05-06				Hora:	10,00			Volum:	38		
Hora 100	Data:	06-02				Hora:	19,00			Volum:	31		
INDEX DE FIABILITAT													
IFa		100%											

Estació: 20510073 - Santa Oliva_(C-51) (Secundària)											C-51 PK 7.5		
Carrils: 1-2	Data llista: 14/10/2020										Santa Oliva_(C-51)		
2019	Gener	Febrer	Març	Abril	Maig	Juny	Juliol	Agost	Set.	Oct.	Nov.	Des.	IMD
DIES AFORATS													
dies totals	2	2		2	2		2		2		2		12
dl. a dv.	2	2		2	2		2		2		2		12
dissabtes													
diumenges													
INTENSITATS MITJANES													
IMD	18,094	18,182		18,487	18,487		18,646		17,290		18,178		16,744
IMD dl. a dv.	18,094	18,182		18,487	18,487		18,646		17,290		18,178		16,744
INTENSITATS MITJANES DE PESANTS													
IMD	800	754		839	839		876		750		737		611
IMD dl. a dv.	800	754		839	839		876		750		737		611
FACTORS (ESTACIÓ AFI)													
Factor L	1,0881	1,0251	1,0003	1,0892	0,9925	0,9430	0,9193	0,9376	0,9952	0,9816	0,9936	1,0668	1,0000
Factor S													0,9228
FACTORS PESANTS (ESTACIÓ AFI)													
Factor L	1,0545	0,9793	0,9693	1,0553	0,9665	0,8140	0,9193	1,1698	1,0226	0,9550	1,0071	1,1834	1,0000
Factor S													0,7704
VOLUM PER SENTIT													
> Valls	51,89%	51,90%		52,12%	47,88%		52,29%		52,17%		51,70%		52,01%
> el Vendrell	48,11%	48,10%		47,88%	47,71%		47,71%		47,83%		48,30%		47,99%
VOLUM PESANTS PER SENTIT													
> Valls	50,97%	51,99%		52,20%	47,80%		52,40%		50,73%		52,99%		51,89%
> el Vendrell	49,03%	48,01%		47,80%	47,60%		47,60%		49,27%		47,01%		48,11%
VOLUM PER DIA DE LA SETMANA													
dilluns													
dimarts													
dimecres													
dijous													
divendres													
dissabte													
diumenge													
VOLUM PESANTS PER DIA DE LA SETMANA													
dilluns													
dimarts													
dimecres													
dijous													
divendres													
dissabte													
diumenge													
VOLUM PER LONGITUD													
2-6 m	94,87%	95,05%		94,62%	4,54%		93,53%		93,95%		95,03%		95,23%
6-X m	4,42%	4,15%		4,54%	4,70%		4,70%		4,34%		4,05%		3,65%
0-2 m	0,71%	0,81%		0,84%	1,77%		1,77%		1,71%		0,91%		1,12%
HORA PUNTA													
Dia	15	6		8			2		4		5		
Hora	17,00	08,00		08,00			18,00		17,00		17,00		
Volum	1,422	1,456		1,430			1,306		1,366		1,477		
HORES 30 - 50 - 100													
Hora 30	Data: 03-09			Hora: 17,00			Volum: 1,290						
Hora 50	Data: 03-09			Hora: 18,00			Volum: 1,202						
Hora 100	Data: 04-09			Hora: 12,00			Volum: 1,076						
INDEX DE FIABILITAT													
IFa	100%												

Estació: 56325 - Anglesola_(C-53) (Secundària)											C-53 PK 116.04		
Carrils: 1-2	Data llista: 14/10/2020										Anglesola_(C-53)		
2019	Gener	Febrer	Març	Abril	Maig	Juny	Juliol	Agost	Set.	Oct.	Nov.	Des.	IMD
DIES AFORATS													
dies totals		2		2		2		2		4		2	14
dl. a dv.		2		2		2		2		4		2	14
dissabtes													
diumenges													
INTENSITATS MITJANES													
IMD		6,677		7,111		7,221		7,183		3,521		9,864	6,722
IMD dl. a dv.		6,677		7,111		7,221		7,183		3,521		9,864	6,722
INTENSITATS MITJANES DE PESANTS													
IMD		1,009		941		1,019		874		528		1,479	760
IMD dl. a dv.		1,009		941		1,019		874		528		1,479	760
FACTORS (ESTACIÓ AFI)													
Factor L	2,8107	0,9561	0,9213	0,9568	0,9494	0,8909	0,9093	0,9158	0,9344	0,9848	0,9542	0,9873	1,0000
Factor S													0,9701
FACTORS PESANTS (ESTACIÓ AFI)													
Factor L	2,6106	0,7756	0,7857	1,0145	1,0458	0,9330	0,9405	1,0620	0,9766	0,9665	0,8846	1,0812	1,0000
Factor S													0,7796
VOLUM PER SENTIT													
> Direcció 1		49,83%		48,60%		49,69%		49,39%		49,80%		34,70%	46,23%
> Direcció 2		50,17%		51,40%		50,31%		50,61%		50,20%		65,30%	53,77%
VOLUM PESANTS PER SENTIT													
> Direcció 1		49,18%		55,55%		48,68%		48,57%		47,59%		39,88%	47,54%
> Direcció 2		50,82%		44,45%		51,32%		51,43%		52,41%		60,12%	52,46%
VOLUM PER DIA DE LA SETMANA													
dilluns													
dimarts													
dimecres													
dijous													
divendres													
dissabte													
diumenge													
VOLUM PESANTS PER DIA DE LA SETMANA													
dilluns													
dimarts													
dimecres													
dijous													
divendres													
dissabte													
diumenge													
VOLUM PER LONGITUD													
2-6 m		84,45%		83,67%		85,13%		77,11%		84,32%		84,87%	86,17%
6-X m		15,12%		13,24%		14,11%		12,17%		14,99%		15,00%	11,31%
0-2 m		0,43%		3,09%		0,75%		10,73%		0,68%		0,13%	2,52%
HORA PUNTA													
Dia		12		9		19		27		8		10	
Hora		18,00		18,00		18,00		18,00		18,00		18,00	
Volum		547		582		613		561		595		737	
HORES 30 - 50 - 100													
Hora 30	Data:	11-12				Hora:	11,00			Volum:	554		
Hora 50	Data:	28-08				Hora:	13,00			Volum:	501		
Hora 100	Data:	09-04				Hora:	15,00			Volum:	428		
INDEX DE FIABILITAT													
IFa		100%											

Estació: 11-308 - Callús_(C-55) (Secundària)											C-55 PK 43.404		
Carrils: 1-2	Data llista: 14/10/2020										Callús_(C-55)		
2019	Gener	Febrer	Març	Abril	Maig	Juny	Juliol	Agost	Set.	Oct.	Nov.	Des.	IMD
DIES AFORATS													
dies totals	4	2			2		2		2		2		14
dl. a dv.	4	2			2		2		2		2		14
dissabtes													
diumenges													
INTENSITATS MITJANES													
IMD	9,683	14,082			14,855		14,970		14,350		14,976		13,968
IMD dl. a dv.	9,683	14,082			14,855		14,970		14,350		14,976		13,968
INTENSITATS MITJANES DE PESANTS													
IMD	1,261	1,824			2,142		2,043		2,066		2,384		1,545
IMD dl. a dv.	1,261	1,824			2,142		2,043		2,066		2,384		1,545
FACTORS (ESTACIO AFI)													
Factor L	1,5193	1,3582	1,4157	1,4145	1,1788	0,7091	1,3694	1,3816	0,7270	0,7344	0,7109	0,7198	1,0000
Factor S													1,0108
FACTORS PESANTS (ESTACIO AFI)													
Factor L	1,1752	1,0993	1,1003	16,7664	4,3141	0,8069	1,1717	1,4671	0,6382	0,6072	0,5953	0,6868	1,0000
Factor S													0,7906
VOLUM PER SENTIT													
> Solsona	50,04%	49,61%			50,02%		49,82%		49,38%		49,79%		49,79%
> Abrera	49,96%	50,39%			49,98%		50,18%		50,62%		50,21%		50,21%
VOLUM PESANTS PER SENTIT													
> Solsona	51,05%	51,19%			50,58%		51,42%		49,20%		50,93%		50,74%
> Abrera	48,95%	48,81%			49,42%		48,58%		50,80%		49,07%		49,26%
VOLUM PER DIA DE LA SETMANA													
dilluns													
dimarts													
dimecres													
dijous													
divendres													
dissabte													
diumenge													
VOLUM PESANTS PER DIA DE LA SETMANA													
dilluns													
dimarts													
dimecres													
dijous													
divendres													
dissabte													
diumenge													
VOLUM PER LONGITUD													
2-6 m	86,81%	86,82%			85,04%		85,64%		84,76%		83,86%		88,51%
6-X m	13,02%	12,96%			14,42%		13,65%		14,40%		15,92%		11,06%
0-2 m	0,17%	0,23%			0,54%		0,71%		0,84%		0,22%		0,44%
HORA PUNTA													
Dia	22	5			8		3		5		14		
Hora	18,00	08,00			08,00		08,00		14,00		08,00		
Volum	1,016	1,057			1,089		1,063		1,019		1,117		
HORES 30 - 50 - 100													
Hora 30	Data: 05-03						Hora: 07.00						Volum: 995
Hora 50	Data: 03-07						Hora: 14.00						Volum: 962
Hora 100	Data: 23-01						Hora: 14.00						Volum: 879
INDEX DE FIABILITAT													
IFa	100%												

Estació: 119-308 - Cardona_(C-55) (Secundària)										C-55 PK 57.897			
Carrils: 1-2		Data llista: 14/10/2020								Cardona_(C-55)			
2019	Gener	Febrer	Març	Abril	Maig	Juny	Juliol	Agost	Set.	Oct.	Nov.	Des.	IMD
DIES AFORATS													
dies totals		2		2		2		2		2		2	12
dl. a dv.		2		2		2		2		2		2	12
dissabtes													
diumenges													
INTENSITATS MITJANES													
IMD		6,260		6,311		6,291		6,268		5,732		6,491	6,292
IMD dl. a dv.		6,260		6,311		6,291		6,268		5,732		6,491	6,292
INTENSITATS MITJANES DE PESANTS													
IMD		712		645		694		522		569		676	503
IMD dl. a dv.		712		645		694		522		569		676	503
FACTORS (ESTACIÓ AFI)													
Factor L	1,5193	1,3582	1,4157	1,4145	1,1788	0,7091	1,3694	1,3816	0,7270	0,7344	0,7109	0,7198	1,0000
Factor S													1,0108
FACTORS PESANTS (ESTACIÓ AFI)													
Factor L	1,1752	1,0993	1,1003	16,7664	4,3141	0,8069	1,1717	1,4671	0,6382	0,6072	0,5953	0,6868	1,0000
Factor S													0,7906
VOLUM PER SENTIT													
> Solsona		49,97%		49,71%		49,57%		49,93%		49,73%		49,70%	49,77%
> Abrera		50,03%		50,29%		50,43%		50,07%		50,27%		50,30%	50,23%
VOLUM PESANTS PER SENTIT													
> Solsona		53,13%		50,93%		51,26%		50,67%		50,35%		51,52%	51,38%
> Abrera		46,87%		49,07%		48,74%		49,33%		49,65%		48,48%	48,62%
VOLUM PER DIA DE LA SETMANA													
dilluns													
dimarts													
dimecres													
dijous													
divendres													
dissabte													
diumenge													
VOLUM PESANTS PER DIA DE LA SETMANA													
dilluns													
dimarts													
dimecres													
dijous													
divendres													
dissabte													
diumenge													
VOLUM PER LONGITUD													
2-6 m		88,09%		89,14%		88,30%		90,52%		89,69%		89,22%	91,38%
6-X m		11,37%		10,22%		11,04%		8,33%		9,93%		10,41%	7,99%
0-2 m		0,54%		0,64%		0,66%		1,15%		0,38%		0,37%	0,63%
HORA PUNTA													
Dia		27		3		12		21		23		19	
Hora		08,00		08,00		08,00		17,00		08,00		17,00	
Volum		502		477		474		499		470		482	
HORES 30 - 50 - 100													
Hora 30	Data:	03-04				Hora:	17,00			Volum:	442		
Hora 50	Data:	18-12				Hora:	13,00			Volum:	421		
Hora 100	Data:	11-06				Hora:	11,00			Volum:	373		
INDEX DE FIABILITAT													
IFa		100%											

Estació: 20590118 - Caldes de Montbuí_(C-59) (Secundària)											C-59 PK 11.7			
Carrils: 1-2											Data llista: 14/10/2020		Caldes de Montbuí_(C-59)	
2019	Gener	Febrer	Març	Abril	Maig	Juny	Juliol	Agost	Set.	Oct.	Nov.	Des.	IMD	
DIES AFORATS														
dies totals		2		2		2		2					8	
dl. a dv.		2		2		2		2					8	
dissabtes														
diumenges														
INTENSITATS MITJANES														
IMD		32,373		32,070		31,999		21,558					27,300	
IMD dl. a dv.		32,373		32,070		31,999		21,558					27,300	
INTENSITATS MITJANES DE PESANTS														
IMD		2,413		2,318		2,313		1,305					1,580	
IMD dl. a dv.		2,413		2,318		2,313		1,305					1,580	
FACTORS (ESTACIÓ AFI)														
Factor L	1,0195	0,9839	0,9586	1,0290	0,9603	0,9597	0,9427	1,2460	0,9904	0,9898	0,9679	1,0072	1,0000	
Factor S													0,9254	
FACTORS PESANTS (ESTACIÓ AFI)														
Factor L	0,9842	0,9238	0,8944	1,0046	0,9506	0,9673	0,9273	1,4980	1,0240	0,9778	0,9753	1,0637	1,0000	
Factor S													0,7570	
VOLUM PER SENTIT														
> Direcció 2		49,30%		49,46%		49,73%		51,17%					49,80%	
> Direcció 1		50,70%		50,54%		50,27%		48,83%					50,20%	
VOLUM PESANTS PER SENTIT														
> Direcció 2		49,58%		50,61%		50,38%		52,01%					50,47%	
> Direcció 1		50,42%		49,39%		49,62%		47,99%					49,53%	
VOLUM PER DIA DE LA SETMANA														
dilluns														
dimarts														
dimecres														
dijous														
divendres														
dissabte														
diumenge														
VOLUM PESANTS PER DIA DE LA SETMANA														
dilluns														
dimarts														
dimecres														
dijous														
divendres														
dissabte														
diumenge														
VOLUM PER LONGITUD														
2-6 m		91,43%		92,03%		91,95%		92,44%					93,20%	
6-X m		7,46%		7,23%		7,23%		6,05%					5,79%	
0-2 m		1,12%		0,75%		0,82%		1,51%					1,01%	
HORA PUNTA														
Dia		26		4		12		21						
Hora		17,00		18,00		17,00		18,00						
Volum		2,474		2,477		2,426		1,547						
HORES 30 - 50 - 100														
Hora 30	Data:	03-04				Hora:	15,00						Volum:	2,079
Hora 50	Data:	11-06				Hora:	13,00						Volum:	1,913
Hora 100	Data:	21-08				Hora:	12,00						Volum:	1,295
INDEX DE FIABILITAT														
IFa		66,67%												

Estació: 20590348 - Castellterçol_(C-59) (Secundària)											C-59 PK 34.4		
Carrils: 1-2	Data llista: 14/10/2020										Castellterçol_(C-59)		
2019	Gener	Febrer	Març	Abril	Maig	Juny	Juliol	Agost	Set.	Oct.	Nov.	Des.	IMD
DIES AFORATS													
dies totals		2		2		2		2		2		2	12
dl. a dv.		2		2		2		2		2		2	12
dissabtes													
diumenges													
INTENSITATS MITJANES													
IMD		5,611		5,637		5,634		5,347		5,473		5,688	5,355
IMD dl. a dv.		5,611		5,637		5,634		5,347		5,473		5,688	5,355
INTENSITATS MITJANES DE PESANTS													
IMD		308		407		401		243		356		392	283
IMD dl. a dv.		308		407		401		243		356		392	283
FACTORS (ESTACIÓ AFI)													
Factor L	1,0588		1,0077		1,0013		0,9690		0,9927		0,9732		1,0000
Factor S													0,9623
FACTORS PESANTS (ESTACIÓ AFI)													
Factor L	1,0467		0,9737		0,9681		1,0741		1,0003		0,9420		1,0000
Factor S													0,8054
VOLUM PER SENTIT													
> Santa Maria d'O		50,30 %		49,92 %		49,84 %		49,91 %		50,14 %		50,27 %	50,06 %
> Martorelles		49,70 %		50,08 %		50,16 %		50,09 %		49,86 %		49,73 %	49,94 %
VOLUM PESANTS PER SENTIT													
> Santa Maria d'O		50,65 %		49,33 %		49,13 %		46,41 %		49,30 %		50,96 %	49,44 %
> Martorelles		49,35 %		50,67 %		50,87 %		53,59 %		50,70 %		49,04 %	50,56 %
VOLUM PER DIA DE LA SETMANA													
dilluns													
dimarts													
dimecres													
dijous													
divendres													
dissabte													
diumenge													
VOLUM PESANTS PER DIA DE LA SETMANA													
dilluns													
dimarts													
dimecres													
dijous													
divendres													
dissabte													
diumenge													
VOLUM PER LONGITUD													
2-6 m		93,66 %		92,34 %		91,97 %		93,01 %		93,23 %		92,69 %	93,84 %
6-X m		5,49 %		7,23 %		7,12 %		4,55 %		6,50 %		6,88 %	5,28 %
0-2 m		0,85 %		0,43 %		0,91 %		2,43 %		0,26 %		0,43 %	0,87 %
HORA PUNTA													
Dia		27		3		12		22		23		4	
Hora		18,00		18,00		18,00		18,00		18,00		08,00	
Volum		450		427		435		405		445		447	
HORES 30 - 50 - 100													
Hora 30	Data:	22-08				Hora:	19,00			Volum:	389		
Hora 50	Data:	04-12				Hora:	15,00			Volum:	370		
Hora 100	Data:	11-06				Hora:	09,00			Volum:	327		
INDEX DE FIABILITAT													
IFa		100%											

Estació: 20610308 - Arenys de Munt_(C-61) (Secundària)													
C-61 PK 2.7													
Carrils: 1-2 Data llista: 14/10/2020 Arenys de Munt_(C-61)													
2019	Gener	Febrer	Març	Abril	Maig	Juny	Juliol	Agost	Set.	Oct.	Nov.	Des.	IMD
DIES AFORATS													
dies totals	2				2		2		2		2		10
dl. a dv.	2				2		2		2		2		10
dissabtes													
diumenges													
INTENSITATS MITJANES													
IMD	24,286				24,943		25,559		25,102		25,026		23,743
IMD dl. a dv.	24,286				24,943		25,559		25,102		25,026		23,743
INTENSITATS MITJANES DE PESANTS													
IMD	696				586		648		700		796		522
IMD dl. a dv.	696				586		648		700		796		522
FACTORS (ESTACIÓ AFI)													
Factor L	1,0262	0,9868	0,9554	1,0077	0,9582	0,9325	0,9695	1,1250	1,0042	1,0136	0,9891	1,0505	1,0000
Factor S													0,9504
FACTORS PESANTS (ESTACIÓ AFI)													
Factor L	0,9913	0,9061	0,8872	0,9844	0,9131	0,9315	0,9313	1,2450	0,9954	1,0361	1,0626	1,2487	1,0000
Factor S													0,7619
VOLUM PER SENTIT													
> Sant Celoni	49,99%				49,94%		50,17%		50,23%		50,05%		50,08%
> Arenys de Mar	50,01%				50,06%		49,83%		49,77%		49,95%		49,92%
VOLUM PESANTS PER SENTIT													
> Sant Celoni	52,87%				52,56%		51,08%		53,64%		52,55%		52,56%
> Arenys de Mar	47,13%				47,44%		48,92%		46,36%		47,45%		47,44%
VOLUM PER DIA DE LA SETMANA													
dilluns													
dimarts													
dimecres													
dijous													
divendres													
dissabte													
diumenge													
VOLUM PESANTS PER DIA DE LA SETMANA													
dilluns													
dimarts													
dimecres													
dijous													
divendres													
dissabte													
diumenge													
VOLUM PER LONGITUD													
2-6 m	96,04%				96,46%		95,84%		94,83%		95,21%		96,22%
6-X m	2,87%				2,35%		2,54%		2,79%		3,18%		2,20%
0-2 m	1,10%				1,19%		1,62%		2,38%		1,61%		1,58%
HORA PUNTA													
Dia	16				28		23		24		27		
Hora	08.00				08.00		18.00		18.00		08.00		
Volum	2,005				1,998		1,802		1,959		1,998		
HORES 30 - 50 - 100													
Hora 30	Data: 25-09						Hora: 17.00						Volum: 1,738
Hora 50	Data: 26-11						Hora: 15.00						Volum: 1,608
Hora 100	Data: 24-09						Hora: 10.00						Volum: 1,410
INDEX DE FIABILITAT													
IFa	83,33%												

Estació: 224-417 - Vidreres_(C-63) (Secundària)													
C-63 PK 10.82													
Carrils: 1-2 Data llista: 14/10/2020 Vidreres_(C-63)													
2019	Gener	Febrer	Març	Abril	Maig	Juny	Juliol	Agost	Set.	Oct.	Nov.	Des.	IMD
DIES AFORATS													
dies totals	2	2			2		2			9		2	19
dl. a dv.	2	2			2		2			9		2	19
dissabtes													
diumenges													
INTENSITATS MITJANES													
IMD	12,290	13,165			15,666		18,358			15,794		13,540	13,846
IMD dl. a dv.	12,290	13,165			15,666		18,358			15,794		13,540	13,846
INTENSITATS MITJANES DE PESANTS													
IMD	527	719			797		793			796		737	592
IMD dl. a dv.	527	719			797		793			796		737	592
FACTORS (ESTACIÓ AFI)													
Factor L	0,2232	0,2245	0,8144	6236,02	6519,47	1000,43	708,638	2125,91	1700,73				1,0000
Factor S													0,9354
FACTORS PESANTS (ESTACIÓ AFI)													
Factor L	0,1956	0,2503	1,0235	3609,21									1,0000
Factor S													0,8134
VOLUM PER SENTIT													
> la Vall d'en Ba	48,80%	48,68%			47,68%		48,56%			49,70%		50,24%	49,30%
> Av.Vidreres, LI	51,20%	51,32%			52,32%		51,44%			50,30%		49,76%	50,70%
VOLUM PESANTS PER SENTIT													
> la Vall d'en Ba	47,25%	47,46%			47,99%		47,45%			44,66%		46,71%	45,85%
> Av.Vidreres, LI	52,75%	52,54%			52,01%		52,55%			55,34%		53,29%	54,15%
VOLUM PER DIA DE LA SETMANA													
dilluns													
dimarts													
dimecres													
dijous													
divendres													
dissabte													
diumenge													
VOLUM PESANTS PER DIA DE LA SETMANA													
dilluns													
dimarts													
dimecres													
dijous													
divendres													
dissabte													
diumenge													
VOLUM PER LONGITUD													
2-6 m	95,46%	93,92%			94,03%		94,05%			94,25%		93,91%	94,63%
6-X m	4,29%	5,46%			5,09%		4,32%			4,50%		5,45%	4,28%
0-2 m	0,26%	0,62%			0,89%		1,63%			1,25%		0,64%	1,09%
HORA PUNTA													
Dia	23	19			15		16			18		20	
Hora	08.00	08.00			18.00		18.00			16.00		08.00	
Volum	981	983			1,197		1,328			1,794		1,086	
HORES 30 - 50 - 100													
Hora 30	Data: 15-05						Hora: 16.00						Volum: 1,177
Hora 50	Data: 13-09						Hora: 17.00						Volum: 1,118
Hora 100	Data: 09-09						Hora: 12.00						Volum: 1,047
INDEX DE FIABILITAT													
IFa	100%												

Estació: 3152IG17 - Brunyola_(C-63) (Secundària)										C-63 PK 31.3			
Carrils: 1-2										Data llista: 14/10/2020		Brunyola_(C-63)	
2019	Gener	Febrer	Març	Abril	Maig	Juny	Juliol	Agost	Set.	Oct.	Nov.	Des.	IMD
DIES AFORATS													
dies totals		2		2		2		2		2		2	12
dl. a dv.		2		2		2		2		2		2	12
dissabtes													
diumenges													
INTENSITATS MITJANES													
IMD		6,961		7,166		6,880		7,244		6,247		7,310	6,968
IMD dl. a dv.		6,961		7,166		6,880		7,244		6,247		7,310	6,968
INTENSITATS MITJANES DE PESANTS													
IMD		646		615		619		580		384		699	591
IMD dl. a dv.		646		615		619		580		384		699	591
FACTORS (ESTACIÓ AFI)													
Factor L													1,0000
Factor S													1,0000
FACTORS PESANTS (ESTACIÓ AFI)													
Factor L								0,0000					1,0000
Factor S													1,0000
VOLUM PER SENTIT													
> Secció 2		50,21 %		50,16 %		49,73 %		50,31 %		52,06 %		51,30 %	50,61 %
> Secció 1		49,79 %		49,84 %		50,27 %		49,69 %		47,94 %		48,70 %	49,39 %
VOLUM PESANTS PER SENTIT													
> Secció 2		50,97 %		50,41 %		50,00 %		51,08 %		52,28 %		52,11 %	51,09 %
> Secció 1		49,03 %		49,59 %		50,00 %		48,92 %		47,72 %		47,89 %	48,91 %
VOLUM PER DIA DE LA SETMANA													
dilluns													
dimarts													
dimecres													
dijous													
divendres													
dissabte													
diumenge													
VOLUM PESANTS PER DIA DE LA SETMANA													
dilluns													
dimarts													
dimecres													
dijous													
divendres													
dissabte													
diumenge													
VOLUM PER LONGITUD													
2-6 m		90,30 %		91,13 %		90,63 %		91,36 %		92,96 %		90,05 %	91,03 %
6-X m		9,29 %		8,58 %		9,00 %		8,01 %		6,16 %		9,57 %	8,48 %
0-2 m		0,42 %		0,29 %		0,38 %		0,62 %		0,89 %		0,38 %	0,49 %
HORA PUNTA													
Dia		19		24		19		21		15		4	
Hora		07.00		07.00		07.00		07.00		17.00		08.00	
Volum		664		672		678		649		579		622	
HORES 30 - 50 - 100													
Hora 30	Data:	15-10				Hora:	07.00			Volum:	538		
Hora 50	Data:	19-06				Hora:	14.00			Volum:	494		
Hora 100	Data:	15-10				Hora:	09.00			Volum:	393		
INDEX DE FIABILITAT													
IFa		100%											

Estació: 22-217 - Les Planes d'Hostoles_(C-63) (Secundària)											C-63 PK 51.977		
Carrils: 1-2	Data llista: 14/10/2020										Les Planes d'Hostoles_(C-63)		
2019	Gener	Febrer	Març	Abril	Maig	Juny	Juliol	Agost	Set.	Oct.	Nov.	Des.	IMD
DIES AFORATS													
dies totals	2	2			2		2		2		2		12
dl. a dv.	2	2			2		2		2		2		12
dissabtes													
diumenges													
INTENSITATS MITJANES													
IMD	3,920	3,956			4,094		4,130		5,377		6,323		4,633
IMD dl. a dv.	3,920	3,956			4,094		4,130		5,377		6,323		4,633
INTENSITATS MITJANES DE PESANTS													
IMD	408	489			367		328		701		691		497
IMD dl. a dv.	408	489			367		328		701		691		497
FACTORS (ESTACIÓ AFI)													
Factor L													1,0000
Factor S													1,0000
FACTORS PESANTS (ESTACIÓ AFI)													
Factor L								0,0000					1,0000
Factor S													1,0000
VOLUM PER SENTIT													
> Olot	51,10%	49,53%			49,41%		49,36%		51,37%		65,05%		53,59%
> Lloret de Mar	48,90%	50,47%			50,59%		50,64%		48,63%		34,95%		46,41%
VOLUM PESANTS PER SENTIT													
> Olot	51,59%	50,51%			51,36%		55,49%		59,31%		55,03%		54,42%
> Lloret de Mar	48,41%	49,49%			48,64%		44,51%		40,69%		44,97%		45,58%
VOLUM PER DIA DE LA SETMANA													
dilluns													
dimarts													
dimecres													
dijous													
divendres													
dissabte													
diumenge													
VOLUM PESANTS PER DIA DE LA SETMANA													
dilluns													
dimarts													
dimecres													
dijous													
divendres													
dissabte													
diumenge													
VOLUM PER LONGITUD													
2-6 m	81,29%	87,56%			90,90%		90,76%		85,46%		89,05%		87,57%
6-X m	10,41%	12,36%			8,96%		7,94%		13,03%		10,94%		10,73%
0-2 m	8,30%	0,08%			0,13%		1,30%		1,52%		0,02%		1,69%
HORA PUNTA													
Dia	9	6			7		3		4		5		
Hora	07.00	07.00			07.00		17.00		17.00		17.00		
Volum	431	353			384		330		465		504		
HORES 30 - 50 - 100													
Hora 30	Data: 06-11						Hora: 09.00						Volum: 361
Hora 50	Data: 09-01						Hora: 18.00						Volum: 321
Hora 100	Data: 02-07						Hora: 19.00						Volum: 259
INDEX DE FIABILITAT													
IFa	100%												

Estació: 412-317 - Llambilles_(C-65) (Secundària)											C-65 PK 24.64		
Carrils: 1-2	Data llista: 14/10/2020										Llambilles_(C-65)		
2019	Gener	Febrer	Març	Abril	Maig	Juny	Juliol	Agost	Set.	Oct.	Nov.	Des.	IMD
DIES AFORATS													
dies totals	2	2			2		2		2		2		12
dl. a dv.	2	2			2		2		2		2		12
dissabtes													
diumenges													
INTENSITATS MITJANES													
IMD	25,166	27,346			26,913		29,815		27,016		26,809		25,422
IMD dl. a dv.	25,166	27,346			26,913		29,815		27,016		26,809		25,422
INTENSITATS MITJANES DE PESANTS													
IMD	909	1,442			1,231		1,402		1,305		1,197		1,015
IMD dl. a dv.	909	1,442			1,231		1,402		1,305		1,197		1,015
FACTORS (ESTACIÓ AFI)													
Factor L	0,2232	0,2245	0,8144	6236,02	6519,47	1000,43	708,638	2125,91	1700,73				1,0000
Factor S													0,9354
FACTORS PESANTS (ESTACIÓ AFI)													
Factor L	0,1956	0,2503	1,0235	3609,21									1,0000
Factor S													0,8134
VOLUM PER SENTIT													
> C/Canigó,Sta.Fe	49,48%	49,75%			49,41%		49,76%		49,79%		49,48%		49,62%
> Girona	50,52%	50,25%			50,59%		50,24%		50,21%		50,52%		50,38%
VOLUM PESANTS PER SENTIT													
> C/Canigó,Sta.Fe	50,03%	48,15%			48,86%		46,61%		49,79%		52,28%		49,15%
> Girona	49,97%	51,85%			51,14%		53,39%		50,21%		47,72%		50,85%
VOLUM PER DIA DE LA SETMANA													
dilluns													
dimarts													
dimecres													
dijous													
divendres													
dissabte													
diumenge													
VOLUM PESANTS PER DIA DE LA SETMANA													
dilluns													
dimarts													
dimecres													
dijous													
divendres													
dissabte													
diumenge													
VOLUM PER LONGITUD													
2-6 m	96,18%	94,34%			94,82%		94,66%		94,31%		95,26%		95,51%
6-X m	3,61%	5,27%			4,57%		4,70%		4,83%		4,47%		3,99%
0-2 m	0,21%	0,39%			0,60%		0,64%		0,86%		0,27%		0,50%
HORA PUNTA													
Dia	9	20			7		3		4		19		
Hora	08,00	08,00			08,00		17,00		08,00		08,00		
Volum	2,095	2,229			2,168		2,130		2,193		2,212		
HORES 30 - 50 - 100													
Hora 30	Data: 19-11						Hora: 18,00						Volum: 1,984
Hora 50	Data: 19-11						Hora: 09,00						Volum: 1,881
Hora 100	Data: 09-01						Hora: 16,00						Volum: 1,712
INDEX DE FIABILITAT													
IFa	100%												

Estació: 411-317 - Quart_(C-65) (Secundària)										C-65 PK 26.368			
Carrils: 1-2		Data llista: 03/10/2018						Quart_(C-65)					
2017	Gener	Febrer	Març	Abril	Maig	Juny	Juliol	Agost	Set.	Oct.	Nov.	Des.	IMD
DIES AFORATS													
dies totals		2		2				2					6
dl. a dv.		2		2				2					6
dissabtes													
diumenges													
INTENSITATS MITJANES													
IMD		24,366		24,982				27,613					25,654
IMD dl. a dv.		24,366		24,982				27,613					25,654
INTENSITATS MITJANES DE PESANTS													
IMD		1,655		1,771				1,491					1,639
IMD dl. a dv.		1,655		1,771				1,491					1,639
FACTORS (ESTACIÓ AFI)													
Factor L													1.0000
Factor S													1.0000
FACTORS PESANTS (ESTACIÓ AFI)													
Factor L								0,0000					1.0000
Factor S													1.0000
VOLUM PER SENTIT													
> Girona		49,92%		49,99%				49,88%					49,93%
> C/Canigó, Sta.Fe		50,08%		50,01%				50,12%					50,07%
VOLUM PESANTS PER SENTIT													
> Girona		51,48%		51,33%				49,61%					50,86%
> C/Canigó, Sta.Fe		48,52%		48,67%				50,39%					49,14%
VOLUM PER DIA DE LA SETMANA													
dilluns													
dimarts													
dimecres													
dijous													
divendres													
dissabte													
diumenge													
VOLUM PESANTS PER DIA DE LA SETMANA													
dilluns													
dimarts													
dimecres													
dijous													
divendres													
dissabte													
diumenge													
VOLUM PER LONGITUD													
2-6 m		92,83%		92,59%				93,63%					93,04%
6-X m		6,79%		7,09%				5,40%					6,39%
0-2 m		0,38%		0,32%				0,97%					0,57%
HORA PUNTA													
Dia		8		19				8					
Hora		17.00		08.00				18.00					
Volum		1,942		1,983				2,066					
HORES 30 - 50 - 100													
Hora 30	Data:	08-02					Hora:	07.00				Volum:	1,715
Hora 50	Data:	07-02					Hora:	14.00				Volum:	1,594
Hora 100	Data:	20-04					Hora:	22.00				Volum:	513
INDEX DE FIABILITAT													
IFa		50%											

Estació: 20660047 - Forellac_(C-66) (Secundària)												C-66 PK 3.68			
Carrils: 1-2												Data llista: 14/10/2020		Forellac_(C-66)	
2019	Gener	Febrer	Març	Abril	Maig	Juny	Juliol	Agost	Set.	Oct.	Nov.	Des.	IMD		
DIES AFORATS															
dies totals		2		2		2		2		2		2	12		
dl. a dv.		2		2		2		2		2		2	12		
dissabtes															
diumenges															
INTENSITATS MITJANES															
IMD		11,289		12,413		12,834		15,624		10,825		10,687	12,135		
IMD dl. a dv.		11,289		12,413		12,834		15,624		10,825		10,687	12,135		
INTENSITATS MITJANES DE PESANTS															
IMD		850		993		786		802		661		650	649		
IMD dl. a dv.		850		993		786		802		661		650	649		
FACTORS (ESTACIÓ AFI)															
Factor L	1,2449	1,1770	1,1337	1,0180	1,0027	0,8907	0,7873	0,6715	0,9711	1,1424	1,1408	1,2317	1,0000		
Factor S													0,9883		
FACTORS PESANTS (ESTACIÓ AFI)															
Factor L	1,2057	1,1021	1,0470	0,9755	0,9302	0,8642	0,8266	0,9325	1,0030	1,0873	0,9904	1,1837	1,0000		
Factor S													0,8203		
VOLUM PER SENTIT															
> Besalú		50,62%		50,38%		50,42%		49,47%		49,21%		50,39%	50,06%		
> Palafrugell		49,38%		49,62%		49,58%		50,53%		50,79%		49,61%	49,94%		
VOLUM PESANTS PER SENTIT															
> Besalú		49,09%		51,06%		49,97%		47,66%		48,68%		50,62%	49,56%		
> Palafrugell		50,91%		48,94%		50,03%		52,34%		51,32%		49,38%	50,44%		
VOLUM PER DIA DE LA SETMANA															
dilluns															
dimarts															
dimecres															
dijous															
divendres															
dissabte															
diumenge															
VOLUM PESANTS PER DIA DE LA SETMANA															
dilluns															
dimarts															
dimecres															
dijous															
divendres															
dissabte															
diumenge															
VOLUM PER LONGITUD															
2-6 m		92,00%		91,15%		92,68%		93,33%		93,09%		93,74%	93,76%		
6-X m		7,53%		8,00%		6,13%		5,14%		6,11%		6,08%	5,34%		
0-2 m		0,47%		0,85%		1,19%		1,54%		0,80%		0,18%	0,89%		
HORA PUNTA															
Dia		13		3		12		21		8		3			
Hora		08.00		08.00		08.00		11.00		18.00		08.00			
Volum		926		993		961		1,222		991		939			
HORES 30 - 50 - 100															
Hora 30	Data:	13-02				Hora:	08.00			Volum:	926				
Hora 50	Data:	11-06				Hora:	12.00			Volum:	852				
Hora 100	Data:	12-02				Hora:	17.00			Volum:	773				
INDEX DE FIABILITAT															
IFa		100%													

Estació: 20660167 - Corçà_(C-66) (Secundària)											C-66 PK 16.4			
Carrils: 1-2											Data llista: 14/10/2020		Corçà_(C-66)	
2019	Gener	Febrer	Març	Abril	Maig	Juny	Juliol	Agost	Set.	Oct.	Nov.	Des.	IMD	
DIES AFORATS														
dies totals		2		2		2							6	
dl. a dv.		2		2		2							6	
dissabtes														
diumenges														
INTENSITATS MITJANES														
IMD		8,139		8,275		8,477							8,200	
IMD dl. a dv.		8,139		8,275		8,477							8,200	
INTENSITATS MITJANES DE PESANTS														
IMD		496		494		431							389	
IMD dl. a dv.		496		494		431							389	
FACTORS (ESTACIÓ AFI)														
Factor L	1,2449	1,1770	1,1337	1,0180	1,0027	0,8907	0,7873	0,6715	0,9711	1,1424	1,1408	1,2317	1,0000	
Factor S													0,9883	
FACTORS PESANTS (ESTACIÓ AFI)														
Factor L	1,2057	1,1021	1,0470	0,9755	0,9302	0,8642	0,8266	0,9325	1,0030	1,0873	0,9904	1,1837	1,0000	
Factor S													0,8203	
VOLUM PER SENTIT														
> Besalú		50,26%		50,04%		49,87%							50,05%	
> Palafrugell		49,74%		49,96%		50,13%							49,95%	
VOLUM PESANTS PER SENTIT														
> Besalú		50,50%		46,96%		51,04%							49,44%	
> Palafrugell		49,50%		53,04%		48,96%							50,56%	
VOLUM PER DIA DE LA SETMANA														
dilluns														
dimarts														
dimecres														
dijous														
divendres														
dissabte														
diumenge														
VOLUM PESANTS PER DIA DE LA SETMANA														
dilluns														
dimarts														
dimecres														
dijous														
divendres														
dissabte														
diumenge														
VOLUM PER LONGITUD														
2-6 m		93,61%		93,75%		94,44%							94,91%	
6-X m		6,09%		5,97%		5,08%							4,74%	
0-2 m		0,29%		0,28%		0,48%							0,35%	
HORA PUNTA														
Dia		13		3		12								
Hora		08,00		08,00		08,00								
Volum		703		703		692								
HORES 30 - 50 - 100														
Hora 30	Data:	12-02				Hora:	15,00						Volum:	555
Hora 50	Data:	04-04				Hora:	14,00						Volum:	508
Hora 100	Data:	03-04				Hora:	22,00						Volum:	137
INDEX DE FIABILITAT														
IFa		50%												

Estació: 20660307 - Celrà_(C-66) (Secundària)												C-66 PK 30.3			
Carrils: 1-2												Data llista: 14/10/2020		Celrà_(C-66)	
2019	Gener	Febrer	Març	Abril	Maig	Juny	Juliol	Agost	Set.	Oct.	Nov.	Des.	IMD		
DIES AFORATS															
dies totals		2		2		2		2		2		2		12	
dl. a dv.		2		2		2		2		2		2		12	
dissabtes															
diumenges															
INTENSITATS MITJANES															
IMD		25,762		26,914		26,899		27,822		25,419		26,002		26,235	
IMD dl. a dv.		25,762		26,914		26,899		27,822		25,419		26,002		26,235	
INTENSITATS MITJANES DE PESANTS															
IMD		1,895		1,952		2,234		2,129		1,881		908		1,469	
IMD dl. a dv.		1,895		1,952		2,234		2,129		1,881		908		1,469	
FACTORS (ESTACIÓ AFI)															
Factor L	1,1115	1,0637	1,0692	1,1601	0,9757	0,8964	0,8573	0,8449	0,9725	1,0486	1,0297	1,0877	1,0000		
Factor S													0,9912		
FACTORS PESANTS (ESTACIÓ AFI)															
Factor L	1,1135	1,0286	1,0093	1,1264	0,9411	0,8948	0,8912	1,0029	0,9639	0,9428	0,9952	1,1737	1,0000		
Factor S													0,8014		
VOLUM PER SENTIT															
> Besalú		49,83%		50,44%		50,54%		50,51%		49,89%		60,15%		51,87%	
> Palafrugell		50,17%		49,56%		49,46%		49,49%		50,11%		39,85%		48,13%	
VOLUM PESANTS PER SENTIT															
> Besalú		49,85%		50,10%		50,93%		51,43%		49,42%		65,58%		51,65%	
> Palafrugell		50,15%		49,90%		49,07%		48,57%		50,58%		34,42%		48,35%	
VOLUM PER DIA DE LA SETMANA															
dilluns															
dimarts															
dimecres															
dijous															
divendres															
dissabte															
diumenge															
VOLUM PESANTS PER DIA DE LA SETMANA															
dilluns															
dimarts															
dimecres															
dijous															
divendres															
dissabte															
diumenge															
VOLUM PER LONGITUD															
2-6 m		92,02%		92,10%		90,92%		91,49%		91,51%		94,82%		93,46%	
6-X m		7,36%		7,25%		8,30%		7,65%		7,40%		3,49%		5,60%	
0-2 m		0,62%		0,65%		0,78%		0,86%		1,09%		1,69%		0,94%	
HORA PUNTA															
Dia		13		5		11		21		17		4			
Hora		18,00		08,00		08,00		08,00		18,00		11,00			
Volum		2,129		2,319		2,336		2,170		1,930		2,357			
HORES 30 - 50 - 100															
Hora 30	Data:	20-08				Hora:	18,00			Volum:	1,928				
Hora 50	Data:	20-08				Hora:	13,00			Volum:	1,757				
Hora 100	Data:	04-04				Hora:	14,00			Volum:	1,570				
INDEX DE FIABILITAT															
IFa		100%													

Estació: 20660337 - Girona_(C-66) (Secundària)												C-66 PK 32.68			
Carrils: 1-2												Data llista: 14/10/2020		Girona_(C-66)	
2019	Gener	Febrer	Març	Abril	Maig	Juny	Juliol	Agost	Set.	Oct.	Nov.	Des.	IMD		
DIES AFORATS															
dies totals		2		2		2		2		2		2	12		
dl. a dv.		2		2		2		2		2		2	12		
dissabtes															
diumenges															
INTENSITATS MITJANES															
IMD		15,081		14,227		15,852		16,314		15,444		15,646	15,291		
IMD dl. a dv.		15,081		14,227		15,852		16,314		15,444		15,646	15,291		
INTENSITATS MITJANES DE PESANTS															
IMD		1,731		1,317		2,160		1,871		1,752		1,948	1,440		
IMD dl. a dv.		1,731		1,317		2,160		1,871		1,752		1,948	1,440		
FACTORS (ESTACIÓ AFI)															
Factor L	1,1115	1,0637	1,0692	1,1601	0,9757	0,8964	0,8573	0,8449	0,9725	1,0486	1,0297	1,0877	1,0000		
Factor S													0,9912		
FACTORS PESANTS (ESTACIÓ AFI)															
Factor L	1,1135	1,0286	1,0093	1,1264	0,9411	0,8948	0,8912	1,0029	0,9639	0,9428	0,9952	1,1737	1,0000		
Factor S													0,8014		
VOLUM PER SENTIT															
> Besalú		47,01 %		45,57 %		46,81 %		47,06 %		46,83 %		46,91 %	46,72 %		
> Palafrugell		52,99 %		54,43 %		53,19 %		52,94 %		53,17 %		53,09 %	53,28 %		
VOLUM PESANTS PER SENTIT															
> Besalú		47,66 %		43,95 %		47,15 %		48,96 %		45,83 %		46,42 %	46,81 %		
> Palafrugell		52,34 %		56,05 %		52,85 %		51,04 %		54,17 %		53,58 %	53,19 %		
VOLUM PER DIA DE LA SETMANA															
dilluns															
dimarts															
dimecres															
dijous															
divendres															
dissabte															
diumenge															
VOLUM PESANTS PER DIA DE LA SETMANA															
dilluns															
dimarts															
dimecres															
dijous															
divendres															
dissabte															
diumenge															
VOLUM PER LONGITUD															
2-6 m		87,31 %		89,46 %		85,08 %		86,88 %		87,22 %		86,59 %	89,28 %		
6-X m		11,48 %		9,26 %		13,63 %		11,47 %		11,34 %		12,45 %	9,42 %		
0-2 m		1,21 %		1,28 %		1,29 %		1,65 %		1,44 %		0,96 %	1,31 %		
HORA PUNTA															
Dia		12		4		12		21		9		4			
Hora		08,00		08,00		08,00		08,00		17,00		08,00			
Volum		1,303		1,290		1,371		1,347		1,168		1,457			
HORES 30 - 50 - 100															
Hora 30	Data:	12-06				Hora:	18,00			Volum:	1,171				
Hora 50	Data:	20-08				Hora:	15,00			Volum:	1,066				
Hora 100	Data:	20-08				Hora:	11,00			Volum:	924				
INDEX DE FIABILITAT															
IFa		100%													

Estació: 25-417 - Tordera_(GI-512) (Secundària)												GI-512 PK 1.45	
Carrils: 1-2			Data llista: 03/10/2018						Tordera_(GI-512)				
2017	Gener	Febrer	Març	Abril	Maig	Juny	Juliol	Agost	Set.	Oct.	Nov.	Des.	IMD
DIES AFORATS													
dies totals	2		2		2				2		2		10
dl. a dv.	2		2		2				2		2		10
dissabtes													
diumenges													
INTENSITATS MITJANES													
IMD	6,345		6,865		7,566				7,161		6,948		6,977
IMD dl. a dv.	6,345		6,865		7,566				7,161		6,948		6,977
INTENSITATS MITJANES DE PESANTS													
IMD	743		707		801				899		1,193		869
IMD dl. a dv.	743		707		801				899		1,193		869
FACTORS (ESTACIÓ AFI)													
Factor L													1.0000
Factor S													1.0000
FACTORS PESANTS (ESTACIÓ AFI)													
Factor L								0,0000					1.0000
Factor S													1.0000
VOLUM PER SENTIT													
> Direcció 2	50,90%		51,56%		51,83%				51,12%		51,05%		51,31%
> Direcció 1	49,10%		48,44%		48,17%				48,88%		48,95%		48,69%
VOLUM PESANTS PER SENTIT													
> Direcció 2	48,08%		50,64%		52,68%				49,55%		52,68%		50,92%
> Direcció 1	51,92%		49,36%		47,32%				50,45%		47,32%		49,08%
VOLUM PER DIA DE LA SETMANA													
dilluns													
dimarts													
dimecres													
dijous													
divendres													
dissabte													
diumenge													
VOLUM PESANTS PER DIA DE LA SETMANA													
dilluns													
dimarts													
dimecres													
dijous													
divendres													
dissabte													
diumenge													
VOLUM PER LONGITUD													
2-6 m	87,75%		88,70%		88,07%				86,04%		81,94%		86,50%
6-X m	11,70%		10,30%		10,59%				12,55%		17,17%		12,45%
0-2 m	0,54%		1,01%		1,34%				1,40%		0,89%		1,05%
HORA PUNTA													
Dia	18		14		9				19		15		
Hora	17.00		17.00		18.00				17.00		18.00		
Volum	492		538		642				543		541		
HORES 30 - 50 - 100													
Hora 30	Data:	14-11			Hora:	19.00			Volum:	487			
Hora 50	Data:	14-11			Hora:	16.00			Volum:	459			
Hora 100	Data:	14-03			Hora:	13.00			Volum:	415			
INDEX DE FIABILITAT													
IFa	83,33%												

Estació: 1-417 - La Canya_(GI-522) (Secundària)											GI-522 PK 1.2		
Carrils: 1-2											Data llista: 14/10/2020		
											La Canya_(GI-522)		
2019	Gener	Febrer	Març	Abril	Maig	Juny	Juliol	Agost	Set.	Oct.	Nov.	Des.	IMD
DIES AFORATS													
dies totals	2	2			2		2		2		2		12
dl. a dv.	2	2			2		2		2		2		12
dissabtes													
diumenges													
INTENSITATS MITJANES													
IMD	2,631	2,627			2,834		2,962		2,767		4,129		3,194
IMD dl. a dv.	2,631	2,627			2,834		2,962		2,767		4,129		3,194
INTENSITATS MITJANES DE PESANTS													
IMD	292	266			279		248		266		1,172		394
IMD dl. a dv.	292	266			279		248		266		1,172		394
FACTORS (ESTACIÓ AFI)													
Factor L	0,9917	0,9277	0,9427	1,2019	2,5812	0,8655	0,8431	1,0433	0,8802	0,9312	0,9718	0,8760	1,0000
Factor S													1,0678
FACTORS PESANTS (ESTACIÓ AFI)													
Factor L	1,8385	1,6785	1,3853	1,0108	2,5465	0,8485	0,8101	1,1204	0,7385	0,7689	0,7253	0,6936	1,0000
Factor S													0,9375
VOLUM PER SENTIT													
> Direcció 1	52,49%	52,31%			52,12%		51,93%		52,41%		35,10%		48,30%
> Direcció 2	47,51%	47,69%			47,88%		48,07%		47,59%		64,90%		51,70%
VOLUM PESANTS PER SENTIT													
> Direcció 1	51,63%	49,53%			51,08%		50,30%		52,92%		13,30%		33,54%
> Direcció 2	48,37%	50,47%			48,92%		49,70%		47,08%		86,70%		66,46%
VOLUM PER DIA DE LA SETMANA													
dilluns													
dimarts													
dimecres													
dijous													
divendres													
dissabte													
diumenge													
VOLUM PESANTS PER DIA DE LA SETMANA													
dilluns													
dimarts													
dimecres													
dijous													
divendres													
dissabte													
diumenge													
VOLUM PER LONGITUD													
2-6 m	88,53%	88,37%			88,60%		90,04%		89,19%		55,64%		83,02%
6-X m	11,09%	10,15%			9,84%		8,39%		9,60%		28,40%		12,34%
0-2 m	0,38%	1,48%			1,55%		1,57%		1,21%		15,96%		4,64%
HORA PUNTA													
Dia	8	6			7		3		4		5		
Hora	07.00	17.00			17.00		08.00		17.00		08.00		
Volum	217	264			239		240		237		354		
HORES 30 - 50 - 100													
Hora 30	Data: 02-07						Hora: 13.00						Volum: 230
Hora 50	Data: 09-01						Hora: 17.00						Volum: 211
Hora 100	Data: 06-03						Hora: 09.00						Volum: 180
INDEX DE FIABILITAT													
IFa	100%												

Estació: 25240027 - Olot_(GI-524) (Secundària)											GI-524 PK 2.5		
Carrils: 1-2											Data llista: 14/10/2020		
											Olot_(GI-524)		
2019	Gener	Febrer	Març	Abril	Maig	Juny	Juliol	Agost	Set.	Oct.	Nov.	Des.	IMD
DIES AFORATS													
dies totals	2	2		2		2	2		2		2		12
dl. a dv.	2	2		2		2	2		2		2		12
dissabtes													
diumenges													
INTENSITATS MITJANES													
IMD	4,930	4,707		4,932		4,834	4,834		5,034		5,239		4,946
IMD dl. a dv.	4,930	4,707		4,932		4,834	4,834		5,034		5,239		4,946
INTENSITATS MITJANES DE PESANTS													
IMD	263	222		290		206	206		256		220		243
IMD dl. a dv.	263	222		290		206	206		256		220		243
FACTORS (ESTACIÓ AFI)													
Factor L													1,0000
Factor S													1,0000
FACTORS PESANTS (ESTACIÓ AFI)													
Factor L								0,0000					1,0000
Factor S													1,0000
VOLUM PER SENTIT													
> Direcció 2	51,99%	50,62%		50,16%		50,20%	50,20%		50,38%		50,44%		50,63%
> Direcció 1	48,01%	49,38%		49,84%		49,80%	49,80%		49,62%		49,56%		49,37%
VOLUM PESANTS PER SENTIT													
> Direcció 2	50,00%	52,13%		49,74%		50,12%	50,12%		48,54%		49,66%		49,98%
> Direcció 1	50,00%	47,87%		50,26%		49,88%	49,88%		51,46%		50,34%		50,02%
VOLUM PER DIA DE LA SETMANA													
dilluns													
dimarts													
dimecres													
dijous													
divendres													
dissabte													
diumenge													
VOLUM PESANTS PER DIA DE LA SETMANA													
dilluns													
dimarts													
dimecres													
dijous													
divendres													
dissabte													
diumenge													
VOLUM PER LONGITUD													
2-6 m	94,32%	93,92%		91,81%		94,12%	94,12%		92,93%		95,29%		93,74%
6-X m	5,33%	4,73%		5,89%		4,27%	4,27%		5,10%		4,19%		4,92%
0-2 m	0,34%	1,35%		2,30%		1,60%	1,60%		1,98%		0,52%		1,34%
HORA PUNTA													
Dia	9	6		7		3	3		3		6		
Hora	08.00	08.00		13.00		08.00	08.00		13.00		08.00		
Volum	406	413		402		401	401		424		427		
HORES 30 - 50 - 100													
Hora 30	Data: 06-03					Hora: 18.00					Volum: 370		
Hora 50	Data: 06-11					Hora: 12.00					Volum: 357		
Hora 100	Data: 08-01					Hora: 09.00					Volum: 304		
INDEX DE FIABILITAT													
IFa	100%												

Estació: 22-417 - Sant Hilari Sacalm_(GI-550) (Secundària)											GI-550 PK 1		
Carrils: 1-2											Data llista: 14/10/2020	Sant Hilari Sacalm_(GI-550)	
2019	Gener	Febrer	Març	Abril	Maig	Juny	Juliol	Agost	Set.	Oct.	Nov.	Des.	IMD
DIES AFORATS													
dies totals		2		2		2		2		2		2	12
dl. a dv.		2		2		2		2		2		2	12
dissabtes													
diumenges													
INTENSITATS MITJANES													
IMD		4,094		4,787		5,160		4,023		4,836		4,705	4,600
IMD dl. a dv.		4,094		4,787		5,160		4,023		4,836		4,705	4,600
INTENSITATS MITJANES DE PESANTS													
IMD		544		759		784		364		710		624	631
IMD dl. a dv.		544		759		784		364		710		624	631
FACTORS (ESTACIÓ AFI)													
Factor L													1,0000
Factor S													1,0000
FACTORS PESANTS (ESTACIÓ AFI)													
Factor L								0,0000					1,0000
Factor S													1,0000
VOLUM PER SENTIT													
> St. Hilari Saca		50,35 %		50,05 %		49,62 %		49,63 %		49,98 %		50,30 %	49,98 %
> Arbúcies		49,65 %		49,95 %		50,38 %		50,37 %		50,02 %		49,70 %	50,02 %
VOLUM PESANTS PER SENTIT													
> St. Hilari Saca		49,68 %		50,26 %		50,57 %		53,22 %		49,61 %		49,64 %	50,30 %
> Arbúcies		50,32 %		49,74 %		49,43 %		46,78 %		50,39 %		50,36 %	49,70 %
VOLUM PER DIA DE LA SETMANA													
dilluns													
dimarts													
dimecres													
dijous													
divendres													
dissabte													
diumenge													
VOLUM PESANTS PER DIA DE LA SETMANA													
dilluns													
dimarts													
dimecres													
dijous													
divendres													
dissabte													
diumenge													
VOLUM PER LONGITUD													
2-6 m		86,45 %		83,87 %		83,96 %		89,45 %		85,01 %		86,52 %	85,74 %
6-X m		13,28 %		15,86 %		15,20 %		9,06 %		14,67 %		13,27 %	13,71 %
0-2 m		0,27 %		0,27 %		0,84 %		1,49 %		0,32 %		0,20 %	0,55 %
HORA PUNTA													
Dia		5		3		20		28		16		4	
Hora		17,00		07,00		07,00		12,00		07,00		07,00	
Volum		405		412		382		322		406		390	
HORES 30 - 50 - 100													
Hora 30	Data:	04-12				Hora:	16,00			Volum:	339		
Hora 50	Data:	27-08				Hora:	11,00			Volum:	316		
Hora 100	Data:	16-10				Hora:	13,00			Volum:	271		
INDEX DE FIABILITAT													
IFa		100%											

Estació: 25520137 - Arbúcies_(GI-552) (Secundària)											GI-552 PK 13		
Carrils: 1-2											Data llista: 14/10/2020	Arbúcies_(GI-552)	
2019	Gener	Febrer	Març	Abril	Maig	Juny	Juliol	Agost	Set.	Oct.	Nov.	Des.	IMD
DIES AFORATS													
dies totals	2	2		2		2	2		2		2		12
dl. a dv.	2	2		2		2	2		2		2		12
dissabtes													
diumenges													
INTENSITATS MITJANES													
IMD	4,614	5,007		5,617		8,192	5,495		4,882		5,634		5,634
IMD dl. a dv.	4,614	5,007		5,617		8,192	5,495		4,882		5,634		5,634
INTENSITATS MITJANES DE PESANTS													
IMD	530	579		574		529	642		616		578		578
IMD dl. a dv.	530	579		574		529	642		616		578		578
FACTORS (ESTACIÓ AFI)													
Factor L													1,0000
Factor S													1,0000
FACTORS PESANTS (ESTACIÓ AFI)													
Factor L							0,0000						1,0000
Factor S													1,0000
VOLUM PER SENTIT													
> Arbúcies	50,33%	50,14%		49,66%		35,50%	49,77%		50,39%		46,52%		46,52%
> la Batllòria	49,67%	49,86%		50,34%		64,50%	50,23%		49,61%		53,48%		53,48%
VOLUM PESANTS PER SENTIT													
> Arbúcies	51,18%	51,08%		51,00%		72,28%	51,95%		53,13%		54,84%		54,84%
> la Batllòria	48,82%	48,92%		49,00%		27,72%	48,05%		46,87%		45,16%		45,16%
VOLUM PER DIA DE LA SETMANA													
dilluns													
dimarts													
dimecres													
dijous													
divendres													
dissabte													
diumenge													
VOLUM PESANTS PER DIA DE LA SETMANA													
dilluns													
dimarts													
dimecres													
dijous													
divendres													
dissabte													
diumenge													
VOLUM PER LONGITUD													
2-6 m	88,13%	87,70%		88,73%		92,63%	87,38%		87,13%		88,99%		88,99%
6-X m	11,48%	11,57%		10,23%		6,45%	11,68%		12,61%		10,26%		10,26%
0-2 m	0,39%	0,73%		1,04%		0,92%	0,94%		0,27%		0,75%		0,75%
HORA PUNTA													
Dia	23	19		15		17	19		19				
Hora	18,00	18,00		17,00		18,00	18,00		07,00				
Volum	386	390		467		610	474		375				
HORES 30 - 50 - 100													
Hora 30	Data: 19-09			Hora: 16,00			Volum: 427						
Hora 50	Data: 18-09			Hora: 07,00			Volum: 374						
Hora 100	Data: 23-01			Hora: 15,00			Volum: 312						
INDEX DE FIABILITAT													
IFa	100%												

Estació: 25550077 - MALLORQUINES (Secundària)													
GI-555 PK 7.5													
Carrils: 1-2 Data llista: 14/10/2020 MALLORQUINES													
2019	Gener	Febrer	Març	Abril	Maig	Juny	Juliol	Agost	Set.	Oct.	Nov.	Des.	IMD
DIES AFORATS													
dies totals		2		2		2		2		2		2	12
dl. a dv.		2		2		2		2		2		2	12
dissabtes													
diumenges													
INTENSITATS MITJANES													
IMD		5,464		5,806		5,718		4,657		5,593		5,738	5,020
IMD dl. a dv.		5,464		5,806		5,718		4,657		5,593		5,738	5,020
INTENSITATS MITJANES DE PESANTS													
IMD		622		640		729		331		600		662	464
IMD dl. a dv.		622		640		729		331		600		662	464
FACTORS (ESTACIÓ AFI)													
Factor L	1,0566	1,0451	1,0136	1,0208	0,9603	0,9137	0,8652	0,9292	0,9894	1,0795	1,0479	1,1487	1,0000
Factor S													0,9134
FACTORS PESANTS (ESTACIÓ AFI)													
Factor L	0,9857	0,9860	0,9288	1,0090	0,9348	0,9249	0,8807	1,0944	1,0334	1,0877	1,0034	1,2135	1,0000
Factor S													0,7767
VOLUM PER SENTIT													
> Direcció 1		51,42%		51,14%		51,05%		51,24%		51,66%		51,37%	51,31%
> Direcció 2		48,58%		48,86%		48,95%		48,76%		48,34%		48,63%	48,69%
VOLUM PESANTS PER SENTIT													
> Direcció 1		52,97%		49,26%		49,55%		54,23%		51,67%		51,51%	51,24%
> Direcció 2		47,03%		50,74%		50,45%		45,77%		48,33%		48,49%	48,76%
VOLUM PER DIA DE LA SETMANA													
dilluns													
dimarts													
dimecres													
dijous													
divendres													
dissabte													
diumenge													
VOLUM PESANTS PER DIA DE LA SETMANA													
dilluns													
dimarts													
dimecres													
dijous													
divendres													
dissabte													
diumenge													
VOLUM PER LONGITUD													
2-6 m		88,20%		88,23%		86,75%		91,54%		88,76%		87,96%	90,11%
6-X m		11,38%		11,03%		12,77%		7,11%		10,73%		11,54%	9,25%
0-2 m		0,41%		0,74%		0,47%		1,35%		0,51%		0,51%	0,65%
HORA PUNTA													
Dia		5		24		19		20		9		17	
Hora		17,00		08,00		18,00		17,00		15,00		17,00	
Volum		419		442		431		404		448		423	
HORES 30 - 50 - 100													
Hora 30	Data:	18-06				Hora:	18,00			Volum:	406		
Hora 50	Data:	06-02				Hora:	08,00			Volum:	388		
Hora 100	Data:	20-08				Hora:	14,00			Volum:	343		
INDEX DE FIABILITAT													
IFa		100%											

Estació: 26000037 - N-II-Blanes_(GI-600) (Secundària)										GI-600 PK 3.125					
Carrils: 1-2										Data llista: 14/10/2020			N-II-Blanes_(GI-600)		
2019	Gener	Febrer	Març	Abril	Maig	Juny	Juliol	Agost	Set.	Oct.	Nov.	Des.	IMD		
DIES AFORATS															
dies totals										2		2	4		
dl. a dv.										2		2	4		
dissabtes															
diumenges															
INTENSITATS MITJANES															
IMD										26,863		24,455	25,659		
IMD dl. a dv.										26,863		24,455	25,659		
INTENSITATS MITJANES DE PESANTS															
IMD										1,150		856	1,003		
IMD dl. a dv.										1,150		856	1,003		
FACTORS (ESTACIÓ AFI)															
Factor L													1,0000		
Factor S													1,0000		
FACTORS PESANTS (ESTACIÓ AFI)															
Factor L									0,0000				1,0000		
Factor S													1,0000		
VOLUM PER SENTIT															
> Tordera										50,07%		49,99%	50,03%		
> Blanes										49,93%		50,01%	49,97%		
VOLUM PESANTS PER SENTIT															
> Tordera										50,20%		51,02%	50,55%		
> Blanes										49,80%		48,98%	49,45%		
VOLUM PER DIA DE LA SETMANA															
dilluns															
dimarts															
dimecres															
dijous															
divendres															
dissabte															
diumenge															
VOLUM PESANTS PER DIA DE LA SETMANA															
dilluns															
dimarts															
dimecres															
dijous															
divendres															
dissabte															
diumenge															
VOLUM PER LONGITUD															
2-6 m										93,89%		95,69%	94,75%		
6-X m										4,28%		3,50%	3,91%		
0-2 m										1,83%		0,81%	1,34%		
HORA PUNTA															
Dia										18		19			
Hora										18.00		17.00			
Volum										1,974		1,835			
HORES 30 - 50 - 100															
Hora 30	Data:	18-09		Hora:	19.00			Volum:	1,605						
Hora 50	Data:	20-11		Hora:	10.00			Volum:	1,344						
Hora 100															
INDEX DE FIABILITAT															
IFa		33,33%													

Aforaments - 2019

Estació: 202-417 - Espolla_(GI-602) (Secundària)											GI-602 PK 11		
Carrils: 1-2	Data llista: 14/10/2020										Espolla_(GI-602)		
2019	Gener	Febrer	Març	Abril	Maig	Juny	Juliol	Agost	Set.	Oct.	Nov.	Des.	IMD
DIES AFORATS													
dies totals	2	2			2					2	2		10
dl. a dv.	2	2			2					2	2		10
dissabtes													
diumenges													
INTENSITATS MITJANES													
IMD	1,302	1,119			1,457				1,647		1,280		1,361
IMD dl. a dv.	1,302	1,119			1,457				1,647		1,280		1,361
INTENSITATS MITJANES DE PESANTS													
IMD	38	39			28				20		40		33
IMD dl. a dv.	38	39			28				20		40		33
FACTORS (ESTACIÓ AFI)													
Factor L													1,0000
Factor S													1,0000
FACTORS PESANTS (ESTACIÓ AFI)													
Factor L								0,0000					1,0000
Factor S													1,0000
VOLUM PER SENTIT													
> Capmany	42,28%	41,39%			41,76%				43,47%		41,25%		42,12%
> Espolla	57,72%	58,61%			58,24%				56,53%		58,75%		57,88%
VOLUM PESANTS PER SENTIT													
> Capmany	38,67%	42,31%			37,50%				42,50%		41,25%		40,43%
> Espolla	61,33%	57,69%			62,50%				57,50%		58,75%		59,57%
VOLUM PER DIA DE LA SETMANA													
dilluns													
dimarts													
dimecres													
dijous													
divendres													
dissabte													
diumenge													
VOLUM PESANTS PER DIA DE LA SETMANA													
dilluns													
dimarts													
dimecres													
dijous													
divendres													
dissabte													
diumenge													
VOLUM PER LONGITUD													
2-6 m	96,08%	95,57%			95,54%				97,24%		96,13%		96,17%
6-X m	2,88%	3,49%			1,92%				1,21%		3,13%		2,42%
0-2 m	1,04%	0,94%			2,54%				1,55%		0,74%		1,41%
HORA PUNTA													
Dia	15	13			21				18		12		
Hora	11,00	11,00			14,00				16,00		17,00		
Volum	109	108			127				166		124		
HORES 30 - 50 - 100													
Hora 30	Data: 16-01								Hora: 17,00		Volum: 105		
Hora 50	Data: 13-03								Hora: 10,00		Volum: 96		
Hora 100	Data: 13-03								Hora: 08,00		Volum: 77		
INDEX DE FIABILITAT													
IFa	83,33%												

Estació: 26140037 - Roses_(GI-614) (Secundària)											GI-614 PK 4.35		
Carrils: 1-2											Data llista: 14/10/2020	Roses_(GI-614)	
2019	Gener	Febrer	Març	Abril	Maig	Juny	Juliol	Agost	Set.	Oct.	Nov.	Des.	IMD
DIES AFORATS													
dies totals	2	2		2	2	2	2		2		2		12
dl. a dv.	2	2		2	2	2	2		2		2		12
dissabtes													
diumenges													
INTENSITATS MITJANES													
IMD	1,811	1,763		4,606	4,606	5,874	5,874		6,546		3,434		4,006
IMD dl. a dv.	1,811	1,763		4,606	4,606	5,874	5,874		6,546		3,434		4,006
INTENSITATS MITJANES DE PESANTS													
IMD	78	130		210	210	248	248		138		118		154
IMD dl. a dv.	78	130		210	210	248	248		138		118		154
FACTORS (ESTACIÓ AFI)													
Factor L													1,0000
Factor S													1,0000
FACTORS PESANTS (ESTACIÓ AFI)													
Factor L								0,0000					1,0000
Factor S													1,0000
VOLUM PER SENTIT													
> Cadaqués	52,71%	49,91%		51,04%	51,04%	53,61%	53,61%		50,57%		49,63%		51,38%
> Roses	47,29%	50,09%		48,96%	48,96%	46,39%	46,39%		49,43%		50,37%		48,62%
VOLUM PESANTS PER SENTIT													
> Cadaqués	59,24%	52,87%		50,60%	50,60%	53,94%	53,94%		53,09%		51,06%		52,99%
> Roses	40,76%	47,13%		49,40%	49,40%	46,06%	46,06%		46,91%		48,94%		47,01%
VOLUM PER DIA DE LA SETMANA													
dilluns													
dimarts													
dimecres													
dijous													
divendres													
dissabte													
diumenge													
VOLUM PESANTS PER DIA DE LA SETMANA													
dilluns													
dimarts													
dimecres													
dijous													
divendres													
dissabte													
diumenge													
VOLUM PER LONGITUD													
2-6 m	94,51%	91,44%		94,06%	94,06%	92,41%	92,41%		94,97%		94,63%		93,82%
6-X m	4,33%	7,40%		4,55%	4,55%	4,21%	4,21%		2,10%		3,42%		3,83%
0-2 m	1,16%	1,16%		1,39%	1,39%	3,38%	3,38%		2,93%		1,95%		2,34%
HORA PUNTA													
Dia	16	13		21	21	10	10		18		13		
Hora	17,00	15,00		17,00	17,00	11,00	11,00		11,00		17,00		
Volum	173	173		464	464	504	504		626		377		
HORES 30 - 50 - 100													
Hora 30	Data: 18-09					Hora: 15,00					Volum: 408		
Hora 50	Data: 10-07					Hora: 15,00					Volum: 363		
Hora 100	Data: 10-07					Hora: 07,00					Volum: 175		
INDEX DE FIABILITAT													
IFa	100%												

Estació: 114-417 - Cervià de Ter_(GI-663) (Secundària)													
Carrils: 1-2											GI-633 PK 5		
Data llista: 14/10/2020											Cervià de Ter_(GI-663)		
2019	Gener	Febrer	Març	Abril	Maig	Juny	Juliol	Agost	Set.	Oct.	Nov.	Des.	IMD
DIES AFORATS													
dies totals	2	2			2		2			2		2	12
dl. a dv.	2	2			2		2			2		2	12
dissabtes													
diumenges													
INTENSITATS MITJANES													
IMD	4,999	5,507			5,541		6,162			6,474		4,846	5,711
IMD dl. a dv.	4,999	5,507			5,541		6,162			6,474		4,846	5,711
INTENSITATS MITJANES DE PESANTS													
IMD	390	276			405		405			391		112	306
IMD dl. a dv.	390	276			405		405			391		112	306
FACTORS (ESTACIÓ AFI)													
Factor L	1,4004	1,2237	1,1636	1,2372	1,0110	0,8239	0,7027	0,6234	1,0460	1,0369	1,2515	1,2011	1,0000
Factor S													1,0220
FACTORS PESANTS (ESTACIÓ AFI)													
Factor L	1,7215	1,3236	1,2370	1,2013	0,9515	0,7480	0,6614	0,6424	0,9796	0,9912	1,3319	1,3020	1,0000
Factor S													0,9285
VOLUM PER SENTIT													
> Colomers	49,72%	46,55%			49,30%		50,27%			48,66%		47,34%	48,68%
> St. Julià de Ra	50,28%	53,45%			50,70%		49,73%			51,34%		52,66%	51,32%
VOLUM PESANTS PER SENTIT													
> Colomers	52,24%	49,36%			52,77%		51,91%			49,81%		43,75%	50,92%
> St. Julià de Ra	47,76%	50,64%			47,23%		48,09%			50,19%		56,25%	49,08%
VOLUM PER DIA DE LA SETMANA													
dilluns													
dimarts													
dimecres													
dijous													
divendres													
dissabte													
diumenge													
VOLUM PESANTS PER DIA DE LA SETMANA													
dilluns													
dimarts													
dimecres													
dijous													
divendres													
dissabte													
diumenge													
VOLUM PER LONGITUD													
2-6 m	92,00%	94,00%			92,18%		92,48%			92,82%		96,21%	93,76%
6-X m	7,81%	5,01%			7,32%		6,58%			6,05%		2,31%	5,37%
0-2 m	0,19%	0,99%			0,50%		0,94%			1,12%		1,48%	0,88%
HORA PUNTA													
Dia	9	12			8		3			4		13	
Hora	18.00	17.00			17.00		08.00			18.00		11.00	
Volum	444	495			469		491			579		414	
HORES 30 - 50 - 100													
Hora 30	Data: 03-07						Hora: 17.00						Volum: 410
Hora 50	Data: 04-09						Hora: 11.00						Volum: 390
Hora 100	Data: 08-05						Hora: 09.00						Volum: 339
INDEX DE FIABILITAT													
IFa	100%												

Estació: 108-417 - Regencós_(GI-653) (Secundària)											GI-653 PK 2.7			
Carrils: 1-2											Data llista: 14/10/2020		Regencós_(GI-653)	
2019	Gener	Febrer	Març	Abril	Maig	Juny	Juliol	Agost	Set.	Oct.	Nov.	Des.	IMD	
DIES AFORATS														
dies totals		2		2		2		2		2		2	12	
dl. a dv.		2		2		2		2		2		2	12	
dissabtes														
diumenges														
INTENSITATS MITJANES														
IMD		4,556		6,811		7,034		9,264		6,048		5,144	6,476	
IMD dl. a dv.		4,556		6,811		7,034		9,264		6,048		5,144	6,476	
INTENSITATS MITJANES DE PESANTS														
IMD		332		467		463		582		491		497	472	
IMD dl. a dv.		332		467		463		582		491		497	472	
FACTORS (ESTACIÓ AFI)														
Factor L													1,0000	
Factor S													1,0000	
FACTORS PESANTS (ESTACIÓ AFI)														
Factor L								0,0000					1,0000	
Factor S													1,0000	
VOLUM PER SENTIT														
> Direcció 1		50,50 %		51,94 %		50,54 %		49,98 %		51,32 %		49,91 %	50,68 %	
> Direcció 2		49,50 %		48,06 %		49,46 %		50,02 %		48,68 %		50,09 %	49,32 %	
VOLUM PESANTS PER SENTIT														
> Direcció 1		49,92 %		48,24 %		49,03 %		49,36 %		49,54 %		50,30 %	49,38 %	
> Direcció 2		50,08 %		51,76 %		50,97 %		50,64 %		50,46 %		49,70 %	50,62 %	
VOLUM PER DIA DE LA SETMANA														
dilluns														
dimarts														
dimecres														
dijous														
divendres														
dissabte														
diumenge														
VOLUM PESANTS PER DIA DE LA SETMANA														
dilluns														
dimarts														
dimecres														
dijous														
divendres														
dissabte														
diumenge														
VOLUM PER LONGITUD														
2-6 m		92,71 %		93,04 %		93,35 %		93,61 %		91,72 %		90,33 %	92,63 %	
6-X m		7,28 %		6,86 %		6,59 %		6,28 %		8,13 %		9,66 %	7,29 %	
0-2 m		0,01 %		0,10 %		0,06 %		0,11 %		0,15 %		0,01 %	0,08 %	
HORA PUNTA														
Dia		12		24		19		21		16		18		
Hora		12,00		17,00		13,00		12,00		18,00		17,00		
Volum		442		597		652		798		560		482		
HORES 30 - 50 - 100														
Hora 30	Data:	22-08				Hora:	15,00			Volum:	537			
Hora 50	Data:	25-04				Hora:	19,00			Volum:	481			
Hora 100	Data:	18-12				Hora:	14,00			Volum:	384			
INDEX DE FIABILITAT														
IFa		100%												

Estació: 26640017 - Cassà de la Selva_(GI-664) (Secundària)											GI-664 PK 1.3		
Carrils: 1-2											Data llista: 14/10/2020	Cassà de la Selva_(GI-664)	
2019	Gener	Febrer	Març	Abril	Maig	Juny	Juliol	Agost	Set.	Oct.	Nov.	Des.	IMD
DIES AFORATS													
dies totals	2	2			2		2		2		2		12
dl. a dv.	2	2			2		2		2		2		12
dissabtes													
diumenges													
INTENSITATS MITJANES													
IMD	404	456			421		470		431		505		432
IMD dl. a dv.	404	456			421		470		431		505		432
INTENSITATS MITJANES DE PESANTS													
IMD	8	18			6		14		7		10		8
IMD dl. a dv.	8	18			6		14		7		10		8
FACTORS (ESTACIÓ AFI)													
Factor L	1,1197	1,0693	1,0328	1,0326	0,9669		0,8295	0,8231	0,9643	1,0666	1,1089	1,1228	1,0000
Factor S													0,9659
FACTORS PESANTS (ESTACIÓ AFI)													
Factor L	1,1154	1,0306	0,9286	1,0301	0,9393		0,9054	1,0749	1,0248	1,0279	0,9394	1,0269	1,0000
Factor S													0,7926
VOLUM PER SENTIT													
> Cassà de la Sel	53,84%	55,15%			54,99%		54,26%		55,87%		58,91%		55,59%
> La Bisbal d'Emp	46,16%	44,85%			45,01%		45,74%		44,13%		41,09%		44,41%
VOLUM PESANTS PER SENTIT													
> Cassà de la Sel	41,18%	58,33%			54,55%		62,96%		60,00%		50,00%		55,56%
> La Bisbal d'Emp	58,82%	41,67%			45,45%		37,04%		40,00%		50,00%		44,44%
VOLUM PER DIA DE LA SETMANA													
dilluns													
dimarts													
dimecres													
dijous													
divendres													
dissabte													
diumenge													
VOLUM PESANTS PER DIA DE LA SETMANA													
dilluns													
dimarts													
dimecres													
dijous													
divendres													
dissabte													
diumenge													
VOLUM PER LONGITUD													
2-6 m	96,29%	94,85%			96,56%		95,00%		96,05%		96,63%		96,31%
6-X m	2,10%	3,95%			1,31%		2,87%		1,74%		1,98%		1,92%
0-2 m	1,61%	1,21%			2,14%		2,13%		2,21%		1,39%		1,77%
HORA PUNTA													
Dia	23	27			15		10		17		26		
Hora	17.00	19.00			17.00		18.00		10.00		12.00		
Volum	44	47			47		44		45		59		
HORES 30 - 50 - 100													
Hora 30	Data: 15-05						Hora: 19.00				Volum: 38		
Hora 50	Data: 09-07						Hora: 14.00				Volum: 34		
Hora 100	Data: 27-11						Hora: 15.00				Volum: 26		
INDEX DE FIABILITAT													
IFa	100%												

Estació: 26810107 - Tossa de Mar_(GI-681) (Secundària)											GI-681 PK 10.275		
Carrils: 1-2	Data llista: 14/10/2020										Tossa de Mar_(GI-681)		
2019	Gener	Febrer	Març	Abril	Maig	Juny	Juliol	Agost	Set.	Oct.	Nov.	Des.	IMD
DIES AFORATS													
dies totals		2				2		2		2		2	10
dl. a dv.		2				2		2		2		2	10
dissabtes													
diumenges													
INTENSITATS MITJANES													
IMD		2,075				3,327		7,306		2,547		2,205	3,189
IMD dl. a dv.		2,075				3,327		7,306		2,547		2,205	3,189
INTENSITATS MITJANES DE PESANTS													
IMD		130				188		258		126		88	122
IMD dl. a dv.		130				188		258		126		88	122
FACTORS (ESTACIÓ AFI)													
Factor L	1,0566	1,0451	1,0136	1,0208	0,9603	0,9137	0,8652	0,9292	0,9894	1,0795	1,0479	1,1487	1,0000
Factor S													0,9134
FACTORS PESANTS (ESTACIÓ AFI)													
Factor L	0,9857	0,9860	0,9288	1,0090	0,9348	0,9249	0,8807	1,0944	1,0334	1,0877	1,0034	1,2135	1,0000
Factor S													0,7767
VOLUM PER SENTIT													
> Llagostera		49,92%				47,39%		49,34%		47,79%		48,19%	48,66%
> Tossa de Mar		50,08%				52,61%		50,66%		52,21%		51,81%	51,34%
VOLUM PESANTS PER SENTIT													
> Llagostera		52,51%				53,60%		52,91%		51,39%		48,30%	52,25%
> Tossa de Mar		47,49%				46,40%		47,09%		48,61%		51,70%	47,75%
VOLUM PER DIA DE LA SETMANA													
dilluns													
dimarts													
dimecres													
dijous													
divendres													
dissabte													
diumenge													
VOLUM PESANTS PER DIA DE LA SETMANA													
dilluns													
dimarts													
dimecres													
dijous													
divendres													
dissabte													
diumenge													
VOLUM PER LONGITUD													
2-6 m		91,95%				92,46%		94,52%		93,21%		93,99%	94,24%
6-X m		6,24%				5,64%		3,53%		4,93%		3,99%	3,84%
0-2 m		1,81%				1,91%		1,95%		1,87%		2,02%	1,92%
HORA PUNTA													
Dia		20				20		28		22		18	
Hora		15,00				15,00		11,00		15,00		15,00	
Volum		178				307		691		238		173	
HORES 30 - 50 - 100													
Hora 30	Data:	19-06				Hora:	10,00			Volum:	261		
Hora 50	Data:	19-06				Hora:	18,00			Volum:	212		
Hora 100	Data:	18-12				Hora:	14,00			Volum:	152		
INDEX DE FIABILITAT													
IFa		83,33%											

Aforaments - 2019

Estació: 26820087 - Blanes_(GI-682) (Secundària)											GI-682 PK 7.95		
Carrils: 1-2											Data llista: 14/10/2020	Blanes_(GI-682)	
2019	Gener	Febrer	Març	Abril	Maig	Juny	Juliol	Agost	Set.	Oct.	Nov.	Des.	IMD
DIES AFORATS													
dies totals	2	2					2		2		2		10
dl. a dv.	2	2					2		2		2		10
dissabtes													
diumenges													
INTENSITATS MITJANES													
IMD	21,342	23,313					29,086		25,400		22,332		24,294
IMD dl. a dv.	21,342	23,313					29,086		25,400		22,332		24,294
INTENSITATS MITJANES DE PESANTS													
IMD	635	728					1,418		1,196		666		929
IMD dl. a dv.	635	728					1,418		1,196		666		929
FACTORS (ESTACIÓ AFI)													
Factor L													1,0000
Factor S													1,0000
FACTORS PESANTS (ESTACIÓ AFI)													
Factor L							0,0000						1,0000
Factor S													1,0000
VOLUM PER SENTIT													
> St. Feliu de G.	50,49%	50,47%					50,75%		50,29%		50,40%		50,49%
> Blanes	49,51%	49,53%					49,25%		49,71%		49,60%		49,51%
VOLUM PESANTS PER SENTIT													
> St. Feliu de G.	44,49%	45,30%					45,98%		47,07%		44,14%		45,69%
> Blanes	55,51%	54,70%					54,02%		52,93%		55,86%		54,31%
VOLUM PER DIA DE LA SETMANA													
dilluns													
dimarts													
dimecres													
dijous													
divendres													
dissabte													
diumenge													
VOLUM PESANTS PER DIA DE LA SETMANA													
dilluns													
dimarts													
dimecres													
dijous													
divendres													
dissabte													
diumenge													
VOLUM PER LONGITUD													
2-6 m	95,72%	94,83%					93,89%		93,04%		95,62%		94,53%
6-X m	2,98%	3,12%					4,88%		4,71%		2,98%		3,82%
0-2 m	1,30%	2,05%					1,24%		2,25%		1,40%		1,65%
HORA PUNTA													
Dia	22	19					16		18		20		
Hora	18,00	18,00					18,00		18,00		17,00		
Volum	1,624	1,808					1,911		1,766		1,710		
HORES 30 - 50 - 100													
Hora 30	Data: 19-09						Hora: 17,00				Volum: 1,632		
Hora 50	Data: 17-07						Hora: 13,00				Volum: 1,583		
Hora 100	Data: 20-11						Hora: 13,00				Volum: 1,417		
INDEX DE FIABILITAT													
IFa	83,33%												

Estació: 26820227 - Lloret de Mar_(GI-682) (Secundària)													
Carrils: 1-2											GI-682 PK 22		
Data llista: 14/10/2020											Lloret de Mar_(GI-682)		
2019	Gener	Febrer	Març	Abril	Maig	Juny	Juliol	Agost	Set.	Oct.	Nov.	Des.	IMD
DIES AFORATS													
dies totals		2		2		2		2		2		2	12
dl. a dv.		2		2		2		2		2		2	12
dissabtes													
diumenges													
INTENSITATS MITJANES													
IMD		3,394		4,138		6,691		9,838		4,683		3,339	3,819
IMD dl. a dv.		3,394		4,138		6,691		9,838		4,683		3,339	3,819
INTENSITATS MITJANES DE PESANTS													
IMD		261		395		734		522		516		410	338
IMD dl. a dv.		261		395		734		522		516		410	338
FACTORS (ESTACIÓ AFI)													
Factor L				1,1709		0,8617							1,0000
Factor S													0,7143
FACTORS PESANTS (ESTACIÓ AFI)													
Factor L				1,0130		0,9860							1,0000
Factor S													0,7143
VOLUM PER SENTIT													
> Tossa de Mar		50,10%		49,93%		51,37%		49,85%		50,07%		50,63%	50,32%
> Lloret de Mar		49,90%		50,07%		48,63%		50,15%		49,93%		49,37%	49,68%
VOLUM PESANTS PER SENTIT													
> Tossa de Mar		45,12%		46,78%		49,69%		47,99%		46,76%		41,15%	46,79%
> Lloret de Mar		54,88%		53,22%		50,31%		52,01%		53,24%		58,85%	53,21%
VOLUM PER DIA DE LA SETMANA													
dilluns													
dimarts													
dimecres													
dijous													
divendres													
dissabte													
diumenge													
VOLUM PESANTS PER DIA DE LA SETMANA													
dilluns													
dimarts													
dimecres													
dijous													
divendres													
dissabte													
diumenge													
VOLUM PER LONGITUD													
2-6 m		90,24%		88,37%		82,92%		90,26%		84,93%		83,68%	87,02%
6-X m		7,72%		9,56%		10,96%		5,31%		11,03%		12,26%	8,85%
0-2 m		2,04%		2,07%		6,11%		4,43%		4,04%		4,06%	4,13%
HORA PUNTA													
Dia		20		17		5		7		3		4	
Hora		10,00		10,00		11,00		11,00		11,00		12,00	
Volum		317		347		555		811		413		279	
HORES 30 - 50 - 100													
Hora 30	Data:	07-08				Hora:	09.00			Volum:	481		
Hora 50	Data:	04-06				Hora:	19.00			Volum:	394		
Hora 100	Data:	03-12				Hora:	12.00			Volum:	277		
INDEX DE FIABILITAT													
IFa		100%											

Estació: 26820447 - Sant Feliu de Guixols_(GI-682) (Secundària)											GI-682 PK 44.1		
Carrils: 1-2	Data llista: 14/10/2020										Sant Feliu de Guixols_(GI-682)		
2019	Gener	Febrer	Març	Abril	Maig	Juny	Juliol	Agost	Set.	Oct.	Nov.	Des.	IMD
DIES AFORATS													
dies totals	2	2			2		2		2		2		12
dl. a dv.	2	2			2		2		2		2		12
dissabtes													
diumenges													
INTENSITATS MITJANES													
IMD	1,448	856			1,140		2,475		901		648		1,231
IMD dl. a dv.	1,448	856			1,140		2,475		901		648		1,231
INTENSITATS MITJANES DE PESANTS													
IMD	121	79			87		96		87		61		72
IMD dl. a dv.	121	79			87		96		87		61		72
FACTORS (ESTACIÓ AFI)													
Factor L	1,2965	1,1791	1,1474	1,0139	1,0143	0,8732	0,7679	0,6414	0,9625	1,1408	1,2349	1,2588	1,0000
Factor S													0,9891
FACTORS PESANTS (ESTACIÓ AFI)													
Factor L	1,1945	1,0407	0,9931	0,9433	0,9063	0,8388	0,8012	0,8988	0,9956	1,0385	1,2738	1,3812	1,0000
Factor S													0,8156
VOLUM PER SENTIT													
> Malgrat de Mar	45,91%	47,37%			46,54%		48,79%		46,70%		48,65%		47,46%
> S. Feliu de Gui	54,09%	52,63%			53,46%		51,21%		53,30%		51,35%		52,54%
VOLUM PESANTS PER SENTIT													
> Malgrat de Mar	47,30%	42,68%			44,57%		43,23%		48,28%		44,26%		45,24%
> S. Feliu de Gui	52,70%	57,32%			55,43%		56,77%		51,72%		55,74%		54,76%
VOLUM PER DIA DE LA SETMANA													
dilluns													
dimarts													
dimecres													
dijous													
divendres													
dissabte													
diumenge													
VOLUM PESANTS PER DIA DE LA SETMANA													
dilluns													
dimarts													
dimecres													
dijous													
divendres													
dissabte													
diumenge													
VOLUM PER LONGITUD													
2-6 m	90,54%	86,99%			88,09%		91,60%		87,28%		87,80%		90,73%
6-X m	8,32%	9,20%			7,69%		3,88%		9,66%		9,42%		5,86%
0-2 m	1,14%	3,81%			4,22%		4,53%		3,05%		2,78%		3,41%
HORA PUNTA													
Dia	23	27			15		16		24		26		
Hora	14,00	11,00			17,00		12,00		17,00		12,00		
Volum	155	100			112		243		95		72		
HORES 30 - 50 - 100													
Hora 30	Data: 22-01				Hora: 12,00				Volum: 120				
Hora 50	Data: 14-05				Hora: 17,00				Volum: 94				
Hora 100	Data: 22-01				Hora: 18,00				Volum: 64				
INDEX DE FIABILITAT													
IFa	100%												

Estació: 26216017 - Castelló-Sant Pere (Secundària)											GIV-6216 PK 5.2			
Carrils: 1-2											Data llista: 14/10/2020		Castelló-Sant Pere	
2019	Gener	Febrer	Març	Abril	Maig	Juny	Juliol	Agost	Set.	Oct.	Nov.	Des.	IMD	
DIES AFORATS														
dies totals	2		2			2						2	8	
dl. a dv.	2		2			2						2	8	
dissabtes														
diumenges														
INTENSITATS MITJANES														
IMD	3,924		5,523			6,166						4,835	5,225	
IMD dl. a dv.	3,924		5,523			6,166						4,835	5,225	
INTENSITATS MITJANES DE PESANTS														
IMD	370		553			637						462	470	
IMD dl. a dv.	370		553			637						462	470	
FACTORS (ESTACIÓ AFI)														
Factor L	1,4004	1,2237	1,1636	1,2372	1,0110	0,8239	0,7027	0,6234	1,0460	1,0369	1,2515	1,2011	1,0000	
Factor S													1,0220	
FACTORS PESANTS (ESTACIÓ AFI)														
Factor L	1,7215	1,3236	1,2370	1,2013	0,9515	0,7480	0,6614	0,6424	0,9796	0,9912	1,3319	1,3020	1,0000	
Factor S													0,9285	
VOLUM PER SENTIT														
> Direcció 1	49,12%		50,11%			49,35%						48,81%	49,38%	
> Direcció 2	50,88%		49,89%			50,65%						51,19%	50,62%	
VOLUM PESANTS PER SENTIT														
> Direcció 1	56,82%		55,65%			56,39%						52,11%	55,29%	
> Direcció 2	43,18%		44,35%			43,61%						47,89%	44,71%	
VOLUM PER DIA DE LA SETMANA														
dilluns														
dimarts														
dimecres														
dijous														
divendres														
dissabte														
diumenge														
VOLUM PESANTS PER DIA DE LA SETMANA														
dilluns														
dimarts														
dimecres														
dijous														
divendres														
dissabte														
diumenge														
VOLUM PER LONGITUD														
2-6 m	90,15%		88,64%			88,74%						89,11%	89,98%	
6-X m	9,44%		10,02%			10,34%						9,54%	8,99%	
0-2 m	0,41%		1,34%			0,92%						1,34%	1,04%	
HORA PUNTA														
Dia	16		6			21							13	
Hora	18,00		15,00			11,00							18,00	
Volum	341		451			497							415	
HORES 30 - 50 - 100														
Hora 30	Data: 12-11					Hora: 17,00							Volum: 390	
Hora 50	Data: 22-05					Hora: 09,00							Volum: 348	
Hora 100	Data: 16-01					Hora: 11,00							Volum: 232	
INDEX DE FIABILITAT														
IFa	66,67%													

Estació: 182325 - Mollerussa_(L-200) (Secundària)											L-200 PK 1.5		
Carrils: 1-2		Data llista: 03/10/2018						Mollerussa_(L-200)					
2017	Gener	Febrer	Març	Abril	Maig	Juny	Juliol	Agost	Set.	Oct.	Nov.	Des.	IMD
DIES AFORATS													
dies totals		2		2		2		2		2			10
dl. a dv.		2		2		2		2		2			10
dissabtes													
diumenges													
INTENSITATS MITJANES													
IMD		6,502		6,718		6,727		5,342		5,985			6,255
IMD dl. a dv.		6,502		6,718		6,727		5,342		5,985			6,255
INTENSITATS MITJANES DE PESANTS													
IMD		729		704		690		106		104			467
IMD dl. a dv.		729		704		690		106		104			467
FACTORS (ESTACIÓ AFI)													
Factor L													1.0000
Factor S													1.0000
FACTORS PESANTS (ESTACIÓ AFI)													
Factor L								0,0000					1.0000
Factor S													1.0000
VOLUM PER SENTIT													
> Direcció 2		50,87%		50,60%		50,74%		50,68%		50,55%			50,69%
> Direcció 1		49,13%		49,40%		49,26%		49,32%		49,45%			49,31%
VOLUM PESANTS PER SENTIT													
> Direcció 2		52,47%		51,99%		51,45%		20,28%		23,67%			49,28%
> Direcció 1		47,53%		48,01%		48,55%		79,72%		76,33%			50,72%
VOLUM PER DIA DE LA SETMANA													
dilluns													
dimarts													
dimecres													
dijous													
divendres													
dissabte													
diumenge													
VOLUM PESANTS PER DIA DE LA SETMANA													
dilluns													
dimarts													
dimecres													
dijous													
divendres													
dissabte													
diumenge													
VOLUM PER LONGITUD													
2-6 m		88,47%		89,16%		88,91%		97,11%		97,63%			91,99%
6-X m		11,21%		10,48%		10,26%		2,12%		1,86%			7,46%
0-2 m		0,32%		0,36%		0,83%		0,76%		0,51%			0,55%
HORA PUNTA													
Dia		21		5		15		23		25			
Hora		18.00		18.00		13.00		13.00		13.00			
Volum		508		507		550		481		524			
HORES 30 - 50 - 100													
Hora 30	Data:	21-02				Hora:	13.00			Volum:	456		
Hora 50	Data:	04-04				Hora:	17.00			Volum:	410		
Hora 100	Data:	24-10				Hora:	15.00			Volum:	340		
INDEX DE FIABILITAT													
IFa		83,33%											

Estació: 253325 - Puiggròs_(L-200) (Secundària)										L-200 PK 11.375			
Carrils: 1-2										Data llista: 14/10/2020		Puiggròs_(L-200)	
2019	Gener	Febrer	Març	Abril	Maig	Juny	Juliol	Agost	Set.	Oct.	Nov.	Des.	IMD
DIES AFORATS													
dies totals		2				2		2		2		2	10
dl. a dv.		2				2		2		2		2	10
dissabtes													
diumenges													
INTENSITATS MITJANES													
IMD		3,449				3,755		3,744		2,630		3,734	3,462
IMD dl. a dv.		3,449				3,755		3,744		2,630		3,734	3,462
INTENSITATS MITJANES DE PESANTS													
IMD		444				537		429		324		545	456
IMD dl. a dv.		444				537		429		324		545	456
FACTORS (ESTACIÓ AFI)													
Factor L													1,0000
Factor S													1,0000
FACTORS PESANTS (ESTACIÓ AFI)													
Factor L													1,0000
Factor S													1,0000
VOLUM PER SENTIT													
> Direcció 1		49,82%				50,51%		49,27%		50,17%		49,50%	49,84%
> Direcció 2		50,18%				49,49%		50,73%		49,83%		50,50%	50,16%
VOLUM PESANTS PER SENTIT													
> Direcció 1		47,13%				50,14%		48,83%		48,07%		47,06%	48,28%
> Direcció 2		52,87%				49,86%		51,17%		51,93%		52,94%	51,72%
VOLUM PER DIA DE LA SETMANA													
dilluns													
dimarts													
dimecres													
dijous													
divendres													
dissabte													
diumenge													
VOLUM PESANTS PER DIA DE LA SETMANA													
dilluns													
dimarts													
dimecres													
dijous													
divendres													
dissabte													
diumenge													
VOLUM PER LONGITUD													
2-6 m		86,41%				84,83%		87,58%		87,22%		84,96%	86,13%
6-X m		12,89%				14,29%		11,46%		12,34%		14,60%	13,17%
0-2 m		0,70%				0,88%		0,96%		0,44%		0,44%	0,70%
HORA PUNTA													
Dia		14				27		29		22		17	
Hora		08,00				18,00		18,00		08,00		17,00	
Volum		272				271		310		236		298	
HORES 30 - 50 - 100													
Hora 30	Data:	18-12				Hora:	18,00			Volum:	251		
Hora 50	Data:	22-10				Hora:	08,00			Volum:	236		
Hora 100	Data:	18-12				Hora:	11,00			Volum:	208		
INDEX DE FIABILITAT													
IFa		83,33%											

Estació: 361325 - Puigverd d'Agramunt_(L-303) (Secundària)											L-303 PK 19.5		
Carrils: 1-2	Data llista: 14/10/2020										Puigverd d'Agramunt_(L-303)		
2019	Gener	Febrer	Març	Abril	Maig	Juny	Juliol	Agost	Set.	Oct.	Nov.	Des.	IMD
DIES AFORATS													
dies totals		2		2		2		2		2		2	12
dl. a dv.		2		2		2		2		2		2	12
dissabtes													
diumenges													
INTENSITATS MITJANES													
IMD		3,410		5,115		5,593		3,967		3,880		3,684	4,852
IMD dl. a dv.		3,410		5,115		5,593		3,967		3,880		3,684	4,852
INTENSITATS MITJANES DE PESANTS													
IMD		403		591		710		359		454		432	423
IMD dl. a dv.		403		591		710		359		454		432	423
FACTORS (ESTACIÓ AFI)													
Factor L	0,9066	0,8803	0,8213	0,8253	0,9838	0,8308	0,7307	1,1245	1,2824	1,9064	1,2207	1,3295	1,0000
Factor S													1,1352
FACTORS PESANTS (ESTACIÓ AFI)													
Factor L	0,9422	0,8349	0,8388	0,9114	0,8717	0,8208	0,7330	1,4812	1,3442	1,5663	0,8878	1,7582	1,0000
Factor S													0,8614
VOLUM PER SENTIT													
> Direcció 1		49,18%		33,41%		34,29%		50,85%		48,63%		49,10%	42,95%
> Direcció 2		50,82%		66,59%		65,71%		49,15%		51,37%		50,90%	57,05%
VOLUM PESANTS PER SENTIT													
> Direcció 1		45,84%		35,62%		31,83%		47,71%		46,59%		46,35%	40,83%
> Direcció 2		54,16%		64,38%		68,17%		52,29%		53,41%		53,65%	59,17%
VOLUM PER DIA DE LA SETMANA													
dilluns													
dimarts													
dimecres													
dijous													
divendres													
dissabte													
diumenge													
VOLUM PESANTS PER DIA DE LA SETMANA													
dilluns													
dimarts													
dimecres													
dijous													
divendres													
dissabte													
diumenge													
VOLUM PER LONGITUD													
2-6 m		88,01%		88,43%		87,10%		90,03%		88,04%		88,11%	91,00%
6-X m		11,80%		11,56%		12,70%		9,06%		11,70%		11,71%	8,72%
0-2 m		0,19%		0,02%		0,21%		0,91%		0,26%		0,18%	0,28%
HORA PUNTA													
Dia		13		9		27		28		23		18	
Hora		08,00		18,00		08,00		12,00		19,00		08,00	
Volum		286		394		410		304		313		307	
HORES 30 - 50 - 100													
Hora 30	Data:	09-04				Hora:	12,00			Volum:	323		
Hora 50	Data:	09-04				Hora:	11,00			Volum:	301		
Hora 100	Data:	18-12				Hora:	07,00			Volum:	243		
INDEX DE FIABILITAT													
IFa		100%											

Estació: 54325 - Tàrrega_(L-310) (Secundària)													L-310 PK 1.3	
Carrils: 1-2			Data llista: 03/10/2018						Tàrrega_(L-310)					
2017	Gener	Febrer	Març	Abril	Maig	Juny	Juliol	Agost	Set.	Oct.	Nov.	Des.	IMD	
DIES AFORATS														
dies totals		2		2									4	
dl. a dv.		2		2									4	
dissabtes														
diumenges														
INTENSITATS MITJANES														
IMD		4,463		4,717									5,273	
IMD dl. a dv.		4,463		4,717									5,273	
INTENSITATS MITJANES DE PESANTS														
IMD		694		630									567	
IMD dl. a dv.		694		630									567	
FACTORS (ESTACIÓ AFI)														
Factor L	1,0255	0,9818	1,0373	0,8850	1,1310	0,9946	0,8705	0,7282	1,8284	1,2599	1,1145	0,7908	1,0000	
Factor S													1,1490	
FACTORS PESANTS (ESTACIÓ AFI)														
Factor L	1,1148	0,9239	0,9994	0,9684	0,9451	0,8856	0,8828	0,9740	1,6940	1,0353	0,9291	0,9976	1,0000	
Factor S													0,8569	
VOLUM PER SENTIT														
> Direcció 2		49,39%		49,13%									49,25%	
> Direcció 1		50,61%		50,87%									50,75%	
VOLUM PESANTS PER SENTIT														
> Direcció 2		49,82%		52,58%									51,13%	
> Direcció 1		50,18%		47,42%									48,87%	
VOLUM PER DIA DE LA SETMANA														
dilluns														
dimarts														
dimecres														
dijous														
divendres														
dissabte														
diumenge														
VOLUM PESANTS PER DIA DE LA SETMANA														
dilluns														
dimarts														
dimecres														
dijous														
divendres														
dissabte														
diumenge														
VOLUM PER LONGITUD														
2-6 m		83,90%		85,30%									88,28%	
6-X m		15,54%		13,35%									10,75%	
0-2 m		0,56%		1,36%									0,97%	
HORA PUNTA														
Dia		7		20										
Hora		08.00		08.00										
Volum		333		340										
HORES 30 - 50 - 100														
Hora 30	Data:	19-04				Hora:	10.00					Volum:	270	
Hora 50	Data:	07-02				Hora:	10.00					Volum:	242	
Hora 100														
ÍNDEX DE FIABILITAT														
IFa		33,33%												

Estació: 33325 - Plandogau_(L-313) (Secundària)													L-313 PK 26.9			
Carrils: 1-2													Data llista: 19/09/2019		Plandogau_(L-313)	
2018	Gener	Febrer	Març	Abril	Maig	Juny	Juliol	Agost	Set.	Oct.	Nov.	Des.	IMD			
DIES AFORATS																
dies totals	2		2		2		2		2		2		12			
dl. a dv.	2		2		2		2		2		2		12			
dissabtes																
diumenges																
INTENSITATS MITJANES																
IMD	2,422		3,029		2,485		2,680		4,103		2,763		3,316			
IMD dl. a dv.	2,422		3,029		2,485		2,680		4,103		2,763		3,316			
INTENSITATS MITJANES DE PESANTS																
IMD	81		133		204		32		507		369		188			
IMD dl. a dv.	81		133		204		32		507		369		188			
FACTORS (ESTACIÓ AFI)																
Factor L	1,0062	1,0952	0,9212	1,0921	1,1580	1,0988	0,9427	0,7517	0,9484	1,1210	1,1320	0,9202	1,0000			
Factor S													1,1381			
FACTORS PESANTS (ESTACIÓ AFI)																
Factor L	1,0670	1,0041	1,0707	1,0208	0,9912	0,9382	0,9384	1,0118	0,9824	0,9369	0,9781	1,0914	1,0000			
Factor S													0,8516			
VOLUM PER SENTIT																
> Direcció 2	50,66%		49,69%		52,58%		52,38%		65,56%		49,77%		54,38%			
> Direcció 1	49,34%		50,31%		47,42%		47,62%		34,44%		50,23%		45,62%			
VOLUM PESANTS PER SENTIT																
> Direcció 2	74,69%		65,28%		69,53%		70,31%		66,86%		47,29%		62,23%			
> Direcció 1	25,31%		34,72%		30,47%		29,69%		33,14%		52,71%		37,77%			
VOLUM PER DIA DE LA SETMANA																
dilluns																
dimarts																
dimecres																
dijous																
divendres																
dissabte																
diumenge																
VOLUM PESANTS PER DIA DE LA SETMANA																
dilluns																
dimarts																
dimecres																
dijous																
divendres																
dissabte																
diumenge																
VOLUM PER LONGITUD																
2-6 m	96,00%		94,47%		90,57%		97,46%		87,29%		86,19%		93,72%			
6-X m	3,70%		4,70%		8,72%		1,39%		12,36%		13,36%		5,67%			
0-2 m	0,30%		0,83%		0,71%		1,15%		0,35%		0,45%		0,61%			
HORA PUNTA																
Dia	24		14		22		4		18		8					
Hora	18.00		18.00		18.00		19.00		17.00		17.00					
Volum	187		344		177		208		305		218					
HORES 30 - 50 - 100																
Hora 30	Data: 18-09				Hora: 07.00				Volum: 227							
Hora 50	Data: 24-01				Hora: 18.00				Volum: 187							
Hora 100	Data: 23-01				Hora: 13.00				Volum: 161							
INDEX DE FIABILITAT																
IFa	100%															

Estació: 123325 - el Pont de Suert_(L-500) (Secundària)										L-500 PK 4.5			
Carrils: 1-2										Data llista: 19/09/2019			
										el Pont de Suert_(L-500)			
2018	Gener	Febrer	Març	Abril	Maig	Juny	Juliol	Agost	Set.	Oct.	Nov.	Des.	IMD
DIES AFORATS													
dies totals		2		2		2		2		2		2	12
dl. a dv.		2		2		2		2		2		2	12
dissabtes													
diumenges													
INTENSITATS MITJANES													
IMD		1,035		910		1,133		2,978		1,168		1,626	1,472
IMD dl. a dv.		1,035		910		1,133		2,978		1,168		1,626	1,472
INTENSITATS MITJANES DE PESANTS													
IMD		32		16		63		20		80		68	41
IMD dl. a dv.		32		16		63		20		80		68	41
FACTORS (ESTACIÓ AFI)													
Factor L	0,7086	0,7440	0,6863	1,4946	1,7671	1,4875	1,0864	0,6984	1,3242	1,4542	1,3087	0,7636	1,0000
Factor S													0,9983
FACTORS PESANTS (ESTACIÓ AFI)													
Factor L	1,0109	0,9851	1,0068	1,3833	1,0817	0,9500	0,8952	0,9248	1,0180	0,9328	0,9540	1,0130	1,0000
Factor S													0,8832
VOLUM PER SENTIT													
> Direcció 1		48,74%		50,03%		50,38%		50,11%		49,96%		32,88%	46,79%
> Direcció 2		51,26%		49,97%		49,62%		49,89%		50,04%		67,12%	53,21%
VOLUM PESANTS PER SENTIT													
> Direcció 1		47,87%		42,42%		84,92%		50,00%		48,75%		47,45%	56,17%
> Direcció 2		52,13%		57,58%		15,08%		50,00%		51,25%		52,55%	43,83%
VOLUM PER DIA DE LA SETMANA													
dilluns													
dimarts													
dimecres													
dijous													
divendres													
dissabte													
diumenge													
VOLUM PESANTS PER DIA DE LA SETMANA													
dilluns													
dimarts													
dimecres													
dijous													
divendres													
dissabte													
diumenge													
VOLUM PER LONGITUD													
2-6 m		96,49%		97,75%		90,75%		98,68%		92,77%		83,45%	94,16%
6-X m		3,45%		2,12%		6,86%		0,77%		6,85%		4,21%	2,80%
0-2 m		0,05%		0,13%		2,40%		0,56%		0,39%		12,33%	3,03%
HORA PUNTA													
Dia		20		10		13		23		24		12	
Hora		11.00		17.00		10.00		10.00		11.00		09.00	
Volum		97		84		99		346		119		212	
HORES 30 - 50 - 100													
Hora 30	Data:	22-08				Hora:	20.00			Volum:	128		
Hora 50	Data:	23-08				Hora:	08.00			Volum:	96		
Hora 100	Data:	20-02				Hora:	10.00			Volum:	75		
INDEX DE FIABILITAT													
IFa		100%											

Aforaments - 2019

Estació: 321325 - Senterada_(L-503) (Secundària)											L-503 PK 2.68		
Carrils: 1-2	Data llista: 14/10/2020										Senterada_(L-503)		
2019	Gener	Febrer	Març	Abril	Maig	Juny	Juliol	Agost	Set.	Oct.	Nov.	Des.	IMD
DIES AFORATS													
dies totals	2	2		2	2	2	2		2		2		12
dl. a dv.	2	2		2	2	2	2		2		2		12
dissabtes													
diumenges													
INTENSITATS MITJANES													
IMD	608	697		702	702	902	902		980		689		850
IMD dl. a dv.	608	697		702	702	902	902		980		689		850
INTENSITATS MITJANES DE PESANTS													
IMD	27	35		25	25	33	33		36		36		27
IMD dl. a dv.	27	35		25	25	33	33		36		36		27
FACTORS (ESTACIÓ AFI)													
Factor L	0,7439	0,6754	0,8245										1,0000
Factor S													1,1138
FACTORS PESANTS (ESTACIÓ AFI)													
Factor L	0,7730	0,6964	0,7629										1,0000
Factor S													0,8535
VOLUM PER SENTIT													
> Direcció 1	47,65%	49,43%		51,10%	48,90%	50,83%	49,17%		49,97%		50,00%		49,93%
> Direcció 2	52,35%	50,57%		48,90%	51,10%	49,17%	50,83%		50,03%		50,00%		50,07%
VOLUM PESANTS PER SENTIT													
> Direcció 1	47,27%	55,71%		50,00%	50,00%	50,77%	49,23%		47,89%		48,61%		50,13%
> Direcció 2	52,73%	44,29%		50,00%	50,00%	49,23%	50,77%		52,11%		51,39%		49,87%
VOLUM PER DIA DE LA SETMANA													
dilluns													
dimarts													
dimecres													
dijous													
divendres													
dissabte													
diumenge													
VOLUM PESANTS PER DIA DE LA SETMANA													
dilluns													
dimarts													
dimecres													
dijous													
divendres													
dissabte													
diumenge													
VOLUM PER LONGITUD													
2-6 m	95,06%	93,97%		94,30%	94,30%	94,84%	94,84%		94,79%		94,27%		95,54%
6-X m	4,53%	5,02%		3,56%	3,56%	3,60%	3,60%		3,62%		5,22%		3,21%
0-2 m	0,41%	1,00%		2,14%	2,14%	1,55%	1,55%		1,58%		0,51%		1,26%
HORA PUNTA													
Dia	17	14		15	15	9	9		5		13		
Hora	12.00	16.00		13.00	13.00	13.00	13.00		11.00		08.00		
Volum	57	71		75	75	78	78		87		73		
HORES 30 - 50 - 100													
Hora 30	Data: 13-03					Hora: 08.00					Volum: 66		
Hora 50	Data: 10-07					Hora: 14.00					Volum: 58		
Hora 100	Data: 12-11					Hora: 12.00					Volum: 46		
INDEX DE FIABILITAT													
IFa	100%												

Estació: 112325 - Llavorsí_(L-504) (Secundària)													
L-504 PK 2.4													
Carrils: 1-2 Data llista: 14/10/2020 Llavorsí_(L-504)													
2019	Gener	Febrer	Març	Abril	Maig	Juny	Juliol	Agost	Set.	Oct.	Nov.	Des.	IMD
DIES AFORATS													
dies totals	2	2		2		2		2		2		2	12
dl. a dv.	2	2		2		2		2		2		2	12
dissabtes													
diumenges													
INTENSITATS MITJANES													
IMD	922	804		1,061		1,527		1,451		1,393		1,212	1,212
IMD dl. a dv.	922	804		1,061		1,527		1,451		1,393		1,212	1,212
INTENSITATS MITJANES DE PESANTS													
IMD	56	38		60		66		51		63		49	49
IMD dl. a dv.	56	38		60		66		51		63		49	49
FACTORS (ESTACIÓ AFI)													
Factor L	0,8412	0,6917	0,7822	1,0684	1,7341	1,4639	1,0960	0,6853	1,3258	1,4807	1,3031	0,7381	1,0000
Factor S													1,0165
FACTORS PESANTS (ESTACIÓ AFI)													
Factor L	1,1129	0,9607	0,9495	1,1351	1,1231	0,9434	0,8756	0,9067	1,0321	1,0580	1,0468	0,9298	1,0000
Factor S													0,8864
VOLUM PER SENTIT													
> Direcció 2	49,70%	49,28%		49,83%		49,51%		50,02%		62,26%		52,14%	52,14%
> Direcció 1	50,30%	50,72%		50,17%		50,49%		49,98%		37,74%		47,86%	47,86%
VOLUM PESANTS PER SENTIT													
> Direcció 2	51,33%	50,65%		49,59%		47,33%		52,48%		44,88%		49,10%	49,10%
> Direcció 1	48,67%	49,35%		50,41%		52,67%		47,52%		55,12%		50,90%	50,90%
VOLUM PER DIA DE LA SETMANA													
dilluns													
dimarts													
dimecres													
dijous													
divendres													
dissabte													
diumenge													
VOLUM PESANTS PER DIA DE LA SETMANA													
dilluns													
dimarts													
dimecres													
dijous													
divendres													
dissabte													
diumenge													
VOLUM PER LONGITUD													
2-6 m	93,65%	94,65%		93,78%		94,79%		94,31%		95,22%		95,06%	95,06%
6-X m	6,13%	4,79%		5,70%		4,29%		3,48%		4,56%		4,08%	4,08%
0-2 m	0,22%	0,56%		0,52%		0,92%		2,21%		0,22%		0,85%	0,85%
HORA PUNTA													
Dia	17	6		7		2		4		6			
Hora	08.00	09.00		09.00		10.00		13.00		09.00			
Volum	94	88		101		135		134		166			
HORES 30 - 50 - 100													
Hora 30	Data: 02-07					Hora: 08.00				Volum: 107			
Hora 50	Data: 07-05					Hora: 08.00				Volum: 93			
Hora 100	Data: 08-05					Hora: 15.00				Volum: 68			
INDEX DE FIABILITAT													
IFa	100%												

Estació: 153325 - Pont d'Alertorn_(L-512) (Secundària)											L-512 PK 1.15		
Carrils: 1-2	Data llista: 14/10/2020										Pont d'Alertorn_(L-512)		
2019	Gener	Febrer	Març	Abril	Maig	Juny	Juliol	Agost	Set.	Oct.	Nov.	Des.	IMD
DIES AFORATS													
dies totals	2	2			2		2		2		2		12
dl. a dv.	2	2			2		2		2		2		12
dissabtes													
diumenges													
INTENSITATS MITJANES													
IMD	2,660	2,846			2,861		3,061		2,953		3,484		3,380
IMD dl. a dv.	2,660	2,846			2,861		3,061		2,953		3,484		3,380
INTENSITATS MITJANES DE PESANTS													
IMD	322	294			305		269		325		419		277
IMD dl. a dv.	322	294			305		269		325		419		277
FACTORS (ESTACIÓ AFI)													
Factor L	0,9066	0,8803	0,8213	0,8253	0,9838	0,8308	0,7307	1,1245	1,2824	1,9064	1,2207	1,3295	1,0000
Factor S													1,1352
FACTORS PESANTS (ESTACIÓ AFI)													
Factor L	0,9422	0,8349	0,8388	0,9114	0,8717	0,8208	0,7330	1,4812	1,3442	1,5663	0,8878	1,7582	1,0000
Factor S													0,8614
VOLUM PER SENTIT													
> Direcció 1	50,29%	50,74%			50,93%		51,16%		50,99%		54,44%		51,54%
> Direcció 2	49,71%	49,26%			49,07%		48,84%		49,01%		45,56%		48,46%
VOLUM PESANTS PER SENTIT													
> Direcció 1	48,60%	49,49%			50,41%		50,09%		48,92%		49,70%		49,52%
> Direcció 2	51,40%	50,51%			49,59%		49,91%		51,08%		50,30%		50,48%
VOLUM PER DIA DE LA SETMANA													
dilluns													
dimarts													
dimecres													
dijous													
divendres													
dissabte													
diumenge													
VOLUM PESANTS PER DIA DE LA SETMANA													
dilluns													
dimarts													
dimecres													
dijous													
divendres													
dissabte													
diumenge													
VOLUM PER LONGITUD													
2-6 m	87,44%	89,28%			88,69%		90,67%		88,35%		87,76%		91,31%
6-X m	12,11%	10,33%			10,64%		8,77%		11,01%		12,01%		8,21%
0-2 m	0,45%	0,39%			0,66%		0,56%		0,64%		0,23%		0,48%
HORA PUNTA													
Dia	16	28			29		10		18		7		
Hora	18,00	17,00			08,00		18,00		08,00		18,00		
Volum	227	230			256		251		230		376		
HORES 30 - 50 - 100													
Hora 30	Data: 06-11						Hora: 13,00						Volum: 219
Hora 50	Data: 07-11						Hora: 15,00						Volum: 206
Hora 100	Data: 28-03						Hora: 12,00						Volum: 187
INDEX DE FIABILITAT													
IFa	100%												

Estació: 44325 - Lleida_(L-702) (Secundària)											L-702 PK 1.35		
Carrils: 1-2	Data llista: 14/10/2020										Lleida_(L-702)		
2019	Gener	Febrer	Març	Abril	Maig	Juny	Juliol	Agost	Set.	Oct.	Nov.	Des.	IMD
DIES AFORATS													
dies totals	2		2		2								6
dl. a dv.	2		2		2								6
dissabtes													
diumenges													
INTENSITATS MITJANES													
IMD	6,028		6,276		6,732								7,203
IMD dl. a dv.	6,028		6,276		6,732								7,203
INTENSITATS MITJANES DE PESANTS													
IMD	288		241		253								225
IMD dl. a dv.	288		241		253								225
FACTORS (ESTACIÓ AFI)													
Factor L	0,9066	0,8803	0,8213	0,8253	0,9838	0,8308	0,7307	1,1245	1,2824	1,9064	1,2207	1,3295	1,0000
Factor S													1,1352
FACTORS PESANTS (ESTACIÓ AFI)													
Factor L	0,9422	0,8349	0,8388	0,9114	0,8717	0,8208	0,7330	1,4812	1,3442	1,5663	0,8878	1,7582	1,0000
Factor S													0,8614
VOLUM PER SENTIT													
> Direcció 1	50,04%		49,86%		48,91%								49,58%
> Direcció 2	49,96%		50,14%		51,09%								50,42%
VOLUM PESANTS PER SENTIT													
> Direcció 1	50,87%		47,61%		51,08%								49,94%
> Direcció 2	49,13%		52,39%		48,92%								50,06%
VOLUM PER DIA DE LA SETMANA													
dilluns													
dimarts													
dimecres													
dijous													
divendres													
dissabte													
diumenge													
VOLUM PESANTS PER DIA DE LA SETMANA													
dilluns													
dimarts													
dimecres													
dijous													
divendres													
dissabte													
diumenge													
VOLUM PER LONGITUD													
2-6 m	95,03%		95,63%		95,26%								96,32%
6-X m	4,78%		3,83%		3,83%								3,12%
0-2 m	0,19%		0,54%		0,91%								0,56%
HORA PUNTA													
Dia	24		21		9								
Hora	08,00		08,00		08,00								
Volum	532		540		559								
HORES 30 - 50 - 100													
Hora 30	Data: 20-03					Hora: 17,00							Volum: 423
Hora 50	Data: 23-01					Hora: 19,00							Volum: 387
Hora 100	Data: 20-03					Hora: 22,00							Volum: 119
INDEX DE FIABILITAT													
IFa	50%												

Estació: 44-325 - Artesa de Lleida_(L-702) (Secundària)											L-702 PK 7.13			
Carrils: 1-2											Data llista: 14/10/2020		Artesa de Lleida_(L-702)	
2019	Gener	Febrer	Març	Abril	Maig	Juny	Juliol	Agost	Set.	Oct.	Nov.	Des.	IMD	
DIES AFORATS														
dies totals	2		2										4	
dl. a dv.	2		2										4	
dissabtes														
diumenges														
INTENSITATS MITJANES														
IMD	5,244		5,492										5,084	
IMD dl. a dv.	5,244		5,492										5,084	
INTENSITATS MITJANES DE PESANTS														
IMD	194		252										186	
IMD dl. a dv.	194		252										186	
FACTORS (ESTACIÓ AFI)														
Factor L	0,9063	0,9944	0,9975	1,0431	0,9874	0,9844	0,9658	0,9824	1,0531	1,0195	1,0312	1,0637	1,0000	
Factor S													0,9471	
FACTORS PESANTS (ESTACIÓ AFI)														
Factor L	0,7507	0,9548	0,7788	1,2736	1,0771	1,0648	1,0751	1,1968	1,1393	1,1568	0,7180	1,2430	1,0000	
Factor S													0,8334	
VOLUM PER SENTIT														
> Direcció 1	49,93%		49,89%										49,91%	
> Direcció 2	50,07%		50,11%										50,09%	
VOLUM PESANTS PER SENTIT														
> Direcció 1	48,59%		56,94%										53,30%	
> Direcció 2	51,41%		43,06%										46,70%	
VOLUM PER DIA DE LA SETMANA														
dilluns														
dimarts														
dimecres														
dijous														
divendres														
dissabte														
diumenge														
VOLUM PESANTS PER DIA DE LA SETMANA														
dilluns														
dimarts														
dimecres														
dijous														
divendres														
dissabte														
diumenge														
VOLUM PER LONGITUD														
2-6 m	96,05%		94,49%										95,75%	
6-X m	3,71%		4,59%										3,66%	
0-2 m	0,24%		0,92%										0,59%	
HORA PUNTA														
Dia	24		21											
Hora	08,00		19,00											
Volum	469		491											
HORES 30 - 50 - 100														
Hora 30	Data:	23-01				Hora:	16,00					Volum:	333	
Hora 50	Data:	21-03				Hora:	21,00					Volum:	264	
Hora 100														
INDEX DE FIABILITAT														
IFa	33,33%													

Estació: 23025025 - La Sentiu de Sió (LV-3025) (Secundària)											LV-3025 PK 2		
Carrils: 1-2											Data llista: 14/10/2020	La Sentiu de Sió (LV-3025)	
2019	Gener	Febrer	Març	Abril	Maig	Juny	Juliol	Agost	Set.	Oct.	Nov.	Des.	IMD
DIES AFORATS													
dies totals	2	2		2					2				8
dl. a dv.	2	2		2					2				8
dissabtes													
diumenges													
INTENSITATS MITJANES													
IMD	1,685	1,704		1,725					1,907				1,653
IMD dl. a dv.	1,685	1,704		1,725					1,907				1,653
INTENSITATS MITJANES DE PESANTS													
IMD	236	226		198					203				167
IMD dl. a dv.	236	226		198					203				167
FACTORS (ESTACIÓ AFI)													
Factor L	1,1221	1,0789		1,1101		0,7516			1,0046		1,0599		1,0000
Factor S													0,9419
FACTORS PESANTS (ESTACIÓ AFI)													
Factor L	0,9640	1,1642		1,2140		0,7901			0,9791		1,0196		1,0000
Factor S													0,7758
VOLUM PER SENTIT													
> Direcció 1	48,96%	49,05%		49,14%					47,44%				48,61%
> Direcció 2	51,04%	50,95%		50,86%					52,56%				51,39%
VOLUM PESANTS PER SENTIT													
> Direcció 1	51,38%	51,77%		50,38%					53,69%				51,80%
> Direcció 2	48,62%	48,23%		49,62%					46,31%				48,20%
VOLUM PER DIA DE LA SETMANA													
dilluns													
dimarts													
dimecres													
dijous													
divendres													
dissabte													
diumenge													
VOLUM PESANTS PER DIA DE LA SETMANA													
dilluns													
dimarts													
dimecres													
dijous													
divendres													
dissabte													
diumenge													
VOLUM PER LONGITUD													
2-6 m	85,88%	86,62%		87,18%					87,83%				89,27%
6-X m	13,98%	13,27%		11,51%					11,36%				10,13%
0-2 m	0,15%	0,12%		1,30%					0,81%				0,60%
HORA PUNTA													
Dia	16	6		14					4				
Hora	17,00	07,00		06,00					23,00				
Volum	149	174		152					255				
HORES 30 - 50 - 100													
Hora 30	Data: 14-05			Hora: 07.00					Volum: 124				
Hora 50	Data: 04-09			Hora: 10.00					Volum: 113				
Hora 100	Data: 15-05			Hora: 13.00					Volum: 88				
INDEX DE FIABILITAT													
IFa	66,67%												

Estació: 51411808 - Calders_(N-141c) (Secundària)											N-141c PK 18		
Carrils: 1-2	Data llista: 14/10/2020										Calders_(N-141c)		
2019	Gener	Febrer	Març	Abril	Maig	Juny	Juliol	Agost	Set.	Oct.	Nov.	Des.	IMD
DIES AFORATS													
dies totals	2	2			2		2			2		2	12
dl. a dv.	2	2			2		2			2		2	12
dissabtes													
diumenges													
INTENSITATS MITJANES													
IMD	3,537	3,972			4,150		4,166			4,031		4,283	4,023
IMD dl. a dv.	3,537	3,972			4,150		4,166			4,031		4,283	4,023
INTENSITATS MITJANES DE PESANTS													
IMD	310	313			284		307			291		319	304
IMD dl. a dv.	310	313			284		307			291		319	304
FACTORS (ESTACIÓ AFI)													
Factor L													1,0000
Factor S													1,0000
FACTORS PESANTS (ESTACIÓ AFI)													
Factor L													1,0000
Factor S													1,0000
VOLUM PER SENTIT													
> Vic	50,25%	50,25%			50,11%		50,08%			50,24%		50,21%	50,19%
> Manresa	49,75%	49,75%			49,89%		49,92%			49,76%		49,79%	49,81%
VOLUM PESANTS PER SENTIT													
> Vic	50,65%	51,12%			50,18%		50,33%			50,34%		50,78%	50,58%
> Manresa	49,35%	48,88%			49,82%		49,67%			49,66%		49,22%	49,42%
VOLUM PER DIA DE LA SETMANA													
dilluns													
dimarts													
dimecres													
dijous													
divendres													
dissabte													
diumenge													
VOLUM PESANTS PER DIA DE LA SETMANA													
dilluns													
dimarts													
dimecres													
dijous													
divendres													
dissabte													
diumenge													
VOLUM PER LONGITUD													
2-6 m	91,12%	91,89%			92,41%		91,50%			91,59%		91,96%	91,76%
6-X m	8,77%	7,88%			6,84%		7,37%			7,22%		7,45%	7,56%
0-2 m	0,11%	0,23%			0,75%		1,13%			1,19%		0,60%	0,68%
HORA PUNTA													
Dia	23	5			8		3			4		6	
Hora	08,00	08,00			08,00		08,00			08,00		08,00	
Volum	304	332			342		303			313		382	
HORES 30 - 50 - 100													
Hora 30	Data: 07-11						Hora: 16,00						Volum: 290
Hora 50	Data: 03-07						Hora: 12,00						Volum: 272
Hora 100	Data: 04-07						Hora: 15,00						Volum: 238
INDEX DE FIABILITAT													
IFa	100%												

Estació: 1-1308 - Malla_(N-141c) (Secundària)										N-141c PK 46.825			
Carrils: 1-2		Data llista: 19/09/2019								Malla_(N-141c)			
2018	Gener	Febrer	Març	Abril	Maig	Juny	Juliol	Agost	Set.	Oct.	Nov.	Des.	IMD
DIES AFORATS													
dies totals			2										2
dl. a dv.			2										2
dissabtes													
diumenges													
INTENSITATS MITJANES													
IMD			2,574										2,657
IMD dl. a dv.			2,574										2,657
INTENSITATS MITJANES DE PESANTS													
IMD			250										203
IMD dl. a dv.			250										203
FACTORS (ESTACIÓ AFI)													
Factor L	1,1260	1,1600	1,0168	1,1007	1,0337	0,9600	0,9339	0,8501	0,9321	0,9923	0,9886	1,0006	1,0000
Factor S													1,0324
FACTORS PESANTS (ESTACIÓ AFI)													
Factor L	1,0855	1,1033	0,9629	1,0453	1,0020	0,9110	0,9092	1,0735	0,9919	0,9484	0,9532	1,0702	1,0000
Factor S													0,8102
VOLUM PER SENTIT													
> Vic			51,04%										51,04%
> Manresa			48,96%										48,96%
VOLUM PESANTS PER SENTIT													
> Vic			55,60%										55,60%
> Manresa			44,40%										44,40%
VOLUM PER DIA DE LA SETMANA													
dilluns													
dimarts													
dimecres													
dijous													
divendres													
dissabte													
diumenge													
VOLUM PESANTS PER DIA DE LA SETMANA													
dilluns													
dimarts													
dimecres													
dijous													
divendres													
dissabte													
diumenge													
VOLUM PER LONGITUD													
2-6 m			90,15%										92,24%
6-X m			9,71%										7,62%
0-2 m			0,14%										0,14%
HORA PUNTA													
Dia			8										
Hora			08.00										
Volum			220										
HORES 30 - 50 - 100													
Hora 30	Data:	07-03											
Hora 50													
Hora 100													
ÍNDEX DE FIABILITAT													
IFa			16,67%										

Estació: 2141107 - Anglès_(N-141e) (Secundària)										N-141e PK 101.5			
Carrils: 1-2										Data llista: 14/10/2020		Anglès_(N-141e)	
2019	Gener	Febrer	Març	Abril	Maig	Juny	Juliol	Agost	Set.	Oct.	Nov.	Des.	IMD
DIES AFORATS													
dies totals		2		2		2		2		2		2	12
dl. a dv.		2		2		2		2		2		2	12
dissabtes													
diumenges													
INTENSITATS MITJANES													
IMD		8,526		12,995		10,001		7,745		10,034		23,312	12,102
IMD dl. a dv.		8,526		12,995		10,001		7,745		10,034		23,312	12,102
INTENSITATS MITJANES DE PESANTS													
IMD		405		982		591		357		578		2,890	967
IMD dl. a dv.		405		982		591		357		578		2,890	967
FACTORS (ESTACIÓ AFI)													
Factor L													1,0000
Factor S													1,0000
FACTORS PESANTS (ESTACIÓ AFI)													
Factor L								0,0000					1,0000
Factor S													1,0000
VOLUM PER SENTIT													
> Direcció 1		49,72%		62,87%		49,14%		49,67%		49,44%		78,86%	61,30%
> Direcció 2		50,28%		37,13%		50,86%		50,33%		50,56%		21,14%	38,70%
VOLUM PESANTS PER SENTIT													
> Direcció 1		45,49%		67,67%		44,33%		46,29%		44,55%		89,38%	70,94%
> Direcció 2		54,51%		32,33%		55,67%		53,71%		55,45%		10,62%	29,06%
VOLUM PER DIA DE LA SETMANA													
dilluns													
dimarts													
dimecres													
dijous													
divendres													
dissabte													
diumenge													
VOLUM PESANTS PER DIA DE LA SETMANA													
dilluns													
dimarts													
dimecres													
dijous													
divendres													
dissabte													
diumenge													
VOLUM PER LONGITUD													
2-6 m		94,95%		87,82%		93,77%		94,99%		94,11%		72,36%	86,15%
6-X m		4,74%		7,56%		5,91%		4,62%		5,76%		12,40%	7,99%
0-2 m		0,30%		4,63%		0,32%		0,39%		0,12%		15,24%	5,86%
HORA PUNTA													
Dia		5		16		4		7		2		3	
Hora		07.00		22.00		07.00		18.00		07.00		22.00	
Volum		751		2,510		836		582		829		4,826	
HORES 30 - 50 - 100													
Hora 30	Data:	05-06				Hora:	07.00			Volum:	770		
Hora 50	Data:	03-10				Hora:	16.00			Volum:	677		
Hora 100	Data:	05-06				Hora:	12.00			Volum:	554		
INDEX DE FIABILITAT													
IFa		100%											

Estació: 20026328 - Montgat_(N-II) (Secundària)												N-II PK 632.2			
Carrils: 1-2												Data llista: 14/10/2020		Montgat_(N-II)	
2019	Gener	Febrer	Març	Abril	Maig	Juny	Juliol	Agost	Set.	Oct.	Nov.	Des.	IMD		
DIES AFORATS															
dies totals											2	2	4		
dl. a dv.											2	2	4		
dissabtes															
diumenges															
INTENSITATS MITJANES															
IMD											41,023	46,035	40,982		
IMD dl. a dv.											41,023	46,035	40,982		
INTENSITATS MITJANES DE PESANTS															
IMD											1,807	1,998	1,583		
IMD dl. a dv.											1,807	1,998	1,583		
FACTORS (ESTACIÓ AFI)															
Factor L	1,2088	1,1624	1,1242	1,1246	0,9216	0,8824	0,8605	1,0743	0,9404	0,9839	0,9278	0,9419	1,0000		
Factor S													0,9415		
FACTORS PESANTS (ESTACIÓ AFI)															
Factor L	1,2337	1,2699	1,1412	1,2519	0,8689	0,7326	0,7787	1,1123	0,9221	0,9551	0,9894	1,1300	1,0000		
Factor S													0,8322		
VOLUM PER SENTIT															
> Badalona											35,82 %	35,54 %	35,67 %		
> El Masnou											64,18 %	64,46 %	64,33 %		
VOLUM PESANTS PER SENTIT															
> Badalona											37,23 %	35,59 %	36,37 %		
> El Masnou											62,77 %	64,41 %	63,63 %		
VOLUM PER DIA DE LA SETMANA															
dilluns															
dimarts															
dimecres															
dijous															
divendres															
dissabte															
diumenge															
VOLUM PESANTS PER DIA DE LA SETMANA															
dilluns															
dimarts															
dimecres															
dijous															
divendres															
dissabte															
diumenge															
VOLUM PER LONGITUD															
2-6 m											85,59 %	87,94 %	87,34 %		
6-X m											4,41 %	4,34 %	3,86 %		
0-2 m											10,00 %	7,72 %	8,79 %		
HORA PUNTA															
Dia											15	10			
Hora											18,00	17,00			
Volum											3,111	3,225			
HORES 30 - 50 - 100															
Hora 30	Data:	11-12				Hora:	20.00				Volum:	2,626			
Hora 50	Data:	15-10				Hora:	12.00				Volum:	2,111			
Hora 100															
INDEX DE FIABILITAT															
IFa													33,33%		

Estació: 20026558 - Arenys de Mar_(N-II) (Secundària)											N-II PK 655		
Carrils: 1-2	Data llista: 14/10/2020										Arenys de Mar_(N-II)		
2019	Gener	Febrer	Març	Abril	Maig	Juny	Juliol	Agost	Set.	Oct.	Nov.	Des.	IMD
DIES AFORATS													
dies totals		2		2		2		2		2		2	12
dl. a dv.		2		2		2		2		2		2	12
dissabtes													
diumenges													
INTENSITATS MITJANES													
IMD		24,676		25,329		26,434		24,071		22,824		24,690	23,446
IMD dl. a dv.		24,676		25,329		26,434		24,071		22,824		24,690	23,446
INTENSITATS MITJANES DE PESANTS													
IMD		524		579		457		320		514		467	364
IMD dl. a dv.		524		579		457		320		514		467	364
FACTORS (ESTACIÓ AFI)													
Factor L	1,0262	0,9868	0,9554	1,0077	0,9582	0,9325	0,9695	1,1250	1,0042	1,0136	0,9891	1,0505	1,0000
Factor S													0,9504
FACTORS PESANTS (ESTACIÓ AFI)													
Factor L	0,9913	0,9061	0,8872	0,9844	0,9131	0,9315	0,9313	1,2450	0,9954	1,0361	1,0626	1,2487	1,0000
Factor S													0,7619
VOLUM PER SENTIT													
> Direcció 1		47,91 %		48,00 %		47,77 %		48,62 %		47,42 %		47,63 %	47,89 %
> Direcció 2		52,09 %		52,00 %		52,23 %		51,38 %		52,58 %		52,37 %	52,11 %
VOLUM PESANTS PER SENTIT													
> Direcció 1		48,90 %		45,13 %		46,23 %		41,19 %		45,09 %		45,72 %	45,64 %
> Direcció 2		51,10 %		54,87 %		53,77 %		58,81 %		54,91 %		54,28 %	54,36 %
VOLUM PER DIA DE LA SETMANA													
dilluns													
dimarts													
dimecres													
dijous													
divendres													
dissabte													
diumenge													
VOLUM PESANTS PER DIA DE LA SETMANA													
dilluns													
dimarts													
dimecres													
dijous													
divendres													
dissabte													
diumenge													
VOLUM PER LONGITUD													
2-6 m		94,98 %		94,89 %		93,95 %		93,94 %		92,27 %		95,51 %	94,67 %
6-X m		2,13 %		2,29 %		1,73 %		1,33 %		2,25 %		1,89 %	1,55 %
0-2 m		2,89 %		2,83 %		4,32 %		4,73 %		5,48 %		2,59 %	3,78 %
HORA PUNTA													
Dia		6		10		5		14		15		10	
Hora		18,00		18,00		18,00		18,00		18,00		18,00	
Volum		1,756		1,770		1,833		1,854		1,586		1,738	
HORES 30 - 50 - 100													
Hora 30	Data:	10-04				Hora:	07.00			Volum:	1,641		
Hora 50	Data:	10-04				Hora:	19.00			Volum:	1,598		
Hora 100	Data:	15-08				Hora:	17.00			Volum:	1,471		
INDEX DE FIABILITAT													
IFa		100%											

Estació: 20026738 - Malgrat de Mar_(N-II) (Secundària)												N-II PK 676.7			
Carrils: 1-3												Data llista: 14/10/2020		Malgrat de Mar_(N-II)	
2019	Gener	Febrer	Març	Abril	Maig	Juny	Juliol	Agost	Set.	Oct.	Nov.	Des.	IMD		
DIES AFORATS															
dies totals		2		2		2		2		2		2		10	
dl. a dv.		2		2		2		2		2		2		10	
dissabtes															
diumenges															
INTENSITATS MITJANES															
IMD		19,097		20,691		106,648		24,405		18,843				36,054	
IMD dl. a dv.		19,097		20,691		106,648		24,405		18,843				36,054	
INTENSITATS MITJANES DE PESANTS															
IMD		732		946		4,197		804		1,278				1,212	
IMD dl. a dv.		732		946		4,197		804		1,278				1,212	
FACTORS (ESTACIÓ AFI)															
Factor L	1,0262	0,9868	0,9554	1,0077	0,9582	0,9325	0,9695	1,1250	1,0042	1,0136	0,9891	1,0505	1,0000		
Factor S													0,9504		
FACTORS PESANTS (ESTACIÓ AFI)															
Factor L	0,9913	0,9061	0,8872	0,9844	0,9131	0,9315	0,9313	1,2450	0,9954	1,0361	1,0626	1,2487	1,0000		
Factor S													0,7619		
VOLUM PER SENTIT															
> Direcció 1		49,80%		50,10%		10,13%		49,19%		49,60%				27,43%	
> Direcció 2		50,20%		49,90%		89,87%		50,81%		50,40%				72,57%	
VOLUM PESANTS PER SENTIT															
> Direcció 1		60,93%		61,63%		17,26%		42,23%		42,19%				33,08%	
> Direcció 2		39,07%		38,37%		82,74%		57,77%		57,81%				66,92%	
VOLUM PER DIA DE LA SETMANA															
dilluns															
dimarts															
dimecres															
dijous															
divendres															
dissabte															
diumenge															
VOLUM PESANTS PER DIA DE LA SETMANA															
dilluns															
dimarts															
dimecres															
dijous															
divendres															
dissabte															
diumenge															
VOLUM PER LONGITUD															
2-6 m		75,56%		71,65%		70,72%		94,05%		90,64%				77,12%	
6-X m		3,83%		4,57%		3,93%		3,29%		6,78%				3,36%	
0-2 m		20,61%		23,78%		25,34%		2,65%		2,58%				19,52%	
HORA PUNTA															
Dia		7		11		4		14		15					
Hora		18,00		18,00		09,00		18,00		18,00					
Volum		1,511		1,680		24,295		2,101		1,468					
HORES 30 - 50 - 100															
Hora 30	Data:	11-04				Hora:	18,00			Volum:	1,680				
Hora 50	Data:	10-04				Hora:	08,00			Volum:	1,440				
Hora 100	Data:	07-02				Hora:	16,00			Volum:	1,241				
INDEX DE FIABILITAT															
IFa		83,33%													

Estació: 137-343 - Riudoms_(T-310) (Secundària)											T-310 PK 7		
Carrils: 1-2	Data llista: 14/10/2020										Riudoms_(T-310)		
2019	Gener	Febrer	Març	Abril	Maig	Juny	Juliol	Agost	Set.	Oct.	Nov.	Des.	IMD
DIES AFORATS													
dies totals		2		2		2		2		2		2	12
dl. a dv.		2		2		2		2		2		2	12
dissabtes													
diumenges													
INTENSITATS MITJANES													
IMD		7,712		7,897		8,138		7,517		7,921		8,097	7,642
IMD dl. a dv.		7,712		7,897		8,138		7,517		7,921		8,097	7,642
INTENSITATS MITJANES DE PESANTS													
IMD		317		365		418		300		339		394	288
IMD dl. a dv.		317		365		418		300		339		394	288
FACTORS (ESTACIÓ AFI)													
Factor L	1,2412	1,1307	1,0552	0,9780	0,9688	0,8782	0,8240	0,8210	0,9522	1,0467	1,1260	1,1900	1,0000
Factor S													0,9698
FACTORS PESANTS (ESTACIÓ AFI)													
Factor L	1,1377	1,0723	0,9998	0,9837	0,9196	0,9029	0,8367	0,9866	0,9808	1,0028	1,0514	1,2574	1,0000
Factor S													0,8118
VOLUM PER SENTIT													
> Pratdip		49,28%		49,27%		49,11%		49,15%		49,27%		49,22%	49,22%
> Reus		50,72%		50,73%		50,89%		50,85%		50,73%		50,78%	50,78%
VOLUM PESANTS PER SENTIT													
> Pratdip		48,42%		46,85%		48,14%		47,50%		51,11%		49,49%	48,59%
> Reus		51,58%		53,15%		51,86%		52,50%		48,89%		50,51%	51,41%
VOLUM PER DIA DE LA SETMANA													
dilluns													
dimarts													
dimecres													
dijous													
divendres													
dissabte													
diumenge													
VOLUM PESANTS PER DIA DE LA SETMANA													
dilluns													
dimarts													
dimecres													
dijous													
divendres													
dissabte													
diumenge													
VOLUM PER LONGITUD													
2-6 m		95,08%		94,54%		93,46%		94,57%		94,51%		94,17%	95,11%
6-X m		4,11%		4,62%		5,13%		3,99%		4,27%		4,87%	3,78%
0-2 m		0,81%		0,84%		1,41%		1,44%		1,21%		0,96%	1,11%
HORA PUNTA													
Dia		12		3		6		20		15		10	
Hora		18,00		08,00		08,00		18,00		18,00		08,00	
Volum		695		677		648		607		645		682	
HORES 30 - 50 - 100													
Hora 30	Data:	05-06				Hora:	17,00			Volum:	594		
Hora 50	Data:	06-06				Hora:	19,00			Volum:	550		
Hora 100	Data:	03-04				Hora:	19,00			Volum:	477		
INDEX DE FIABILITAT													
IFa		100%											

Estació: 143-343 - Cambrils_(T-312) (Secundària)											T-312 PK 2.03		
Carrils: 1-2	Data llista: 14/10/2020										Cambrils_(T-312)		
2019	Gener	Febrer	Març	Abril	Maig	Juny	Juliol	Agost	Set.	Oct.	Nov.	Des.	IMD
DIES AFORATS													
dies totals		2		2		2		2		2		2	12
dl. a dv.		2		2		2		2		2		2	12
dissabtes													
diumenges													
INTENSITATS MITJANES													
IMD		8,432		8,908		9,575		10,131		8,821		8,883	8,849
IMD dl. a dv.		8,432		8,908		9,575		10,131		8,821		8,883	8,849
INTENSITATS MITJANES DE PESANTS													
IMD		387		381		546		337		397		366	327
IMD dl. a dv.		387		381		546		337		397		366	327
FACTORS (ESTACIÓ AFI)													
Factor L	1,2412	1,1307	1,0552	0,9780	0,9688	0,8782	0,8240	0,8210	0,9522	1,0467	1,1260	1,1900	1,0000
Factor S													0,9698
FACTORS PESANTS (ESTACIÓ AFI)													
Factor L	1,1377	1,0723	0,9998	0,9837	0,9196	0,9029	0,8367	0,9866	0,9808	1,0028	1,0514	1,2574	1,0000
Factor S													0,8118
VOLUM PER SENTIT													
> Montbrí del Ca		49,17%		49,36%		49,23%		49,17%		49,29%		49,53%	49,29%
> Cambrils		50,83%		50,64%		50,77%		50,83%		50,71%		50,47%	50,71%
VOLUM PESANTS PER SENTIT													
> Montbrí del Ca		47,74%		48,56%		53,07%		43,70%		46,92%		50,00%	48,72%
> Cambrils		52,26%		51,44%		46,93%		56,30%		53,08%		50,00%	51,28%
VOLUM PER DIA DE LA SETMANA													
dilluns													
dimarts													
dimecres													
dijous													
divendres													
dissabte													
diumenge													
VOLUM PESANTS PER DIA DE LA SETMANA													
dilluns													
dimarts													
dimecres													
dijous													
divendres													
dissabte													
diumenge													
VOLUM PER LONGITUD													
2-6 m		94,57%		94,80%		93,02%		95,43%		94,26%		95,16%	95,26%
6-X m		4,60%		4,28%		5,70%		3,33%		4,51%		4,12%	3,69%
0-2 m		0,83%		0,92%		1,28%		1,23%		1,23%		0,71%	1,04%
HORA PUNTA													
Dia		13		4		5		21		16		11	
Hora		08,00		08,00		08,00		18,00		18,00		08,00	
Volum		787		801		867		783		706		851	
HORES 30 - 50 - 100													
Hora 30	Data:	15-10				Hora:	07,00			Volum:	675		
Hora 50	Data:	05-06				Hora:	16,00			Volum:	633		
Hora 100	Data:	10-12				Hora:	09,00			Volum:	550		
INDEX DE FIABILITAT													
IFa		100%											

Estació: 23150033 - Reus_(T-315) (Secundària)											T-315 PK 4			
Carrils: 1-4											Data llista: 14/10/2020		Reus_(T-315)	
2019	Gener	Febrer	Març	Abril	Maig	Juny	Juliol	Agost	Set.	Oct.	Nov.	Des.	IMD	
DIES AFORATS														
dies totals	2	2		2		2	2		2		2		12	
dl. a dv.	2	2		2		2	2		2		2		12	
dissabtes														
diumenges														
INTENSITATS MITJANES														
IMD	17,708	18,452		19,710		20,807	20,807		19,348		18,115		18,448	
IMD dl. a dv.	17,708	18,452		19,710		20,807	20,807		19,348		18,115		18,448	
INTENSITATS MITJANES DE PESANTS														
IMD	1,154	1,328		1,430		1,353	1,353		1,347		1,234		1,062	
IMD dl. a dv.	1,154	1,328		1,430		1,353	1,353		1,347		1,234		1,062	
FACTORS (ESTACIO AFI)														
Factor L	1,2412	1,1307	1,0552	0,9780	0,9688	0,8782	0,8240	0,8210	0,9522	1,0467	1,1260	1,1900	1,0000	
Factor S													0,9698	
FACTORS PESANTS (ESTACIO AFI)														
Factor L	1,1377	1,0723	0,9998	0,9837	0,9196	0,9029	0,8367	0,9866	0,9808	1,0028	1,0514	1,2574	1,0000	
Factor S													0,8118	
VOLUM PER SENTIT														
> Vila-seca	49,41%	49,72%		49,68%		49,61%	49,61%		50,14%		50,33%		49,81%	
> Reus	50,59%	50,28%		50,32%		50,39%	50,39%		49,86%		49,67%		50,19%	
VOLUM PESANTS PER SENTIT														
> Vila-seca	53,60%	52,05%		52,78%		52,85%	52,85%		52,45%		52,86%		52,74%	
> Reus	46,40%	47,95%		47,22%		47,15%	47,15%		47,55%		47,14%		47,26%	
VOLUM PER DIA DE LA SETMANA														
dilluns														
dimarts														
dimecres														
dijous														
divendres														
dissabte														
diumenge														
VOLUM PESANTS PER DIA DE LA SETMANA														
dilluns														
dimarts														
dimecres														
dijous														
divendres														
dissabte														
diumenge														
VOLUM PER LONGITUD														
2-6 m	91,87%	90,82%		90,00%		90,37%	90,37%		90,14%		91,27%		91,84%	
6-X m	6,52%	7,19%		7,25%		6,50%	6,50%		6,96%		6,81%		5,75%	
0-2 m	1,61%	1,99%		2,74%		3,12%	3,12%		2,90%		1,91%		2,41%	
HORA PUNTA														
Dia	16	13		15		4	4		19		6			
Hora	17.00	07.00		17.00		18.00	18.00		17.00		17.00			
Volum	1,521	1,579		1,584		1,542	1,542		1,537		1,575			
HORES 30 - 50 - 100														
Hora 30	Data:	13-03				Hora:	18.00				Volum:	1,440		
Hora 50	Data:	17-01				Hora:	18.00				Volum:	1,351		
Hora 100	Data:	03-07				Hora:	11.00				Volum:	1,114		
INDEX DE FIABILITAT														
IFa	100%													

Estació: 27210033 - Tarragona_(T-721) (Secundària)											T-721 PK 3.57		
Carrils: 1-4	Data llista: 14/10/2020										Tarragona_(T-721)		
2019	Gener	Febrer	Març	Abril	Maig	Juny	Juliol	Agost	Set.	Oct.	Nov.	Des.	IMD
DIES AFORATS													
dies totals	2	2		2		2	2		2		2		12
dl. a dv.	2	2		2		2	2		2		2		12
dissabtes													
diumenges													
INTENSITATS MITJANES													
IMD	13,542	13,647		14,071		12,533	12,533		12,526		13,876		12,961
IMD dl. a dv.	13,542	13,647		14,071		12,533	12,533		12,526		13,876		12,961
INTENSITATS MITJANES DE PESANTS													
IMD	1,216	1,183		1,176		1,145	1,145		997		1,287		948
IMD dl. a dv.	1,216	1,183		1,176		1,145	1,145		997		1,287		948
FACTORS (ESTACIO AFI)													
Factor L	1,2412	1,1307	1,0552	0,9780	0,9688	0,8782	0,8240	0,8210	0,9522	1,0467	1,1260	1,1900	1,0000
Factor S													0,9698
FACTORS PESANTS (ESTACIO AFI)													
Factor L	1,1377	1,0723	0,9998	0,9837	0,9196	0,9029	0,8367	0,9866	0,9808	1,0028	1,0514	1,2574	1,0000
Factor S													0,8118
VOLUM PER SENTIT													
> El Morell	46,58%	45,93%		46,40%		46,03%	46,03%		46,67%		46,15%		46,29%
> Tarragona	53,42%	54,07%		53,60%		53,97%	53,97%		53,33%		53,85%		53,71%
VOLUM PESANTS PER SENTIT													
> El Morell	47,12%	46,20%		47,94%		46,29%	46,29%		43,83%		46,62%		46,41%
> Tarragona	52,88%	53,80%		52,06%		53,71%	53,71%		56,17%		53,38%		53,59%
VOLUM PER DIA DE LA SETMANA													
dilluns													
dimarts													
dimecres													
dijous													
divendres													
dissabte													
diumenge													
VOLUM PESANTS PER DIA DE LA SETMANA													
dilluns													
dimarts													
dimecres													
dijous													
divendres													
dissabte													
diumenge													
VOLUM PER LONGITUD													
2-6 m	90,36%	90,29%		90,38%		89,45%	89,45%		90,41%		89,54%		91,50%
6-X m	8,98%	8,67%		8,35%		9,14%	9,14%		7,96%		9,28%		7,31%
0-2 m	0,66%	1,04%		1,26%		1,41%	1,41%		1,63%		1,19%		1,19%
HORA PUNTA													
Dia	16	12		14		30	30		4		7		
Hora	17.00	17.00		08.00		18.00	18.00		18.00		17.00		
Volum	1,160	1,183		1,258		904	904		915		1,206		
HORES 30 - 50 - 100													
Hora 30	Data: 14-05					Hora: 07.00					Volum: 931		
Hora 50	Data: 13-03					Hora: 07.00					Volum: 897		
Hora 100	Data: 06-11					Hora: 19.00					Volum: 798		
INDEX DE FIABILITAT													
IFa	100%												

Estació: 22124033 - l'Arboç_(TP-2124) (Secundària) TP-2124 PK 4													
Carrils: 1-2 Data llista: 14/10/2020 l'Arboç_(TP-2124)													
2019	Gener	Febrer	Març	Abril	Maig	Juny	Juliol	Agost	Set.	Oct.	Nov.	Des.	IMD
DIES AFORATS													
dies totals	2	2			2		2		2		2		12
dl. a dv.	2	2			2		2		2		2		12
dissabtes													
diumenges													
INTENSITATS MITJANES													
IMD	6,413	6,592			6,562		6,396		6,160		6,648		5,963
IMD dl. a dv.	6,413	6,592			6,562		6,396		6,160		6,648		5,963
INTENSITATS MITJANES DE PESANTS													
IMD	437	429			461		420		408		448		334
IMD dl. a dv.	437	429			461		420		408		448		334
FACTORS (ESTACIÓ AFI)													
Factor L	1,0881	1,0251	1,0003	1,0892	0,9925	0,9430	0,9193	0,9376	0,9952	0,9816	0,9936	1,0668	1,0000
Factor S													0,9228
FACTORS PESANTS (ESTACIÓ AFI)													
Factor L	1,0545	0,9793	0,9693	1,0553	0,9665	0,8140	0,9193	1,1698	1,0226	0,9550	1,0071	1,1834	1,0000
Factor S													0,7704
VOLUM PER SENTIT													
> Llorenç del Pen	50,83%	50,71%			50,23%		49,77%		49,84%		49,69%		50,18%
> l'Arboç	49,17%	49,29%			49,77%		50,23%		50,16%		50,31%		49,82%
VOLUM PESANTS PER SENTIT													
> Llorenç del Pen	50,40%	49,36%			47,61%		50,48%		49,75%		50,11%		49,60%
> l'Arboç	49,60%	50,64%			52,39%		49,52%		50,25%		49,89%		50,40%
VOLUM PER DIA DE LA SETMANA													
dilluns													
dimarts													
dimecres													
dijous													
divendres													
dissabte													
diumenge													
VOLUM PESANTS PER DIA DE LA SETMANA													
dilluns													
dimarts													
dimecres													
dijous													
divendres													
dissabte													
diumenge													
VOLUM PER LONGITUD													
2-6 m	92,41%	92,66%			92,01%		91,58%		91,55%		92,34%		93,21%
6-X m	6,82%	6,52%			7,03%		6,57%		6,62%		6,74%		5,61%
0-2 m	0,76%	0,83%			0,97%		1,85%		1,83%		0,92%		1,18%
HORA PUNTA													
Dia	15	5			8		2		4		5		
Hora	17,00	18,00			17,00		18,00		18,00		17,00		
Volum	546	526			533		483		499		575		
HORES 30 - 50 - 100													
Hora 30	Data: 05-03						Hora: 14,00						Volum: 459
Hora 50	Data: 15-01						Hora: 19,00						Volum: 423
Hora 100	Data: 04-09						Hora: 20,00						Volum: 371
INDEX DE FIABILITAT													
IFa	100%												

Estació: 93141063 - Reus_(TV-3141) (Secundària)											TV-3141 PK 5.65			
Carrils: 1-2											Data llista: 14/10/2020		Reus_(TV-3141)	
2019	Gener	Febrer	Març	Abril	Maig	Juny	Juliol	Agost	Set.	Oct.	Nov.	Des.	IMD	
DIES AFORATS														
dies totals		2		2		2		2		2		2	12	
dl. a dv.		2		2		2		2		2		2	12	
dissabtes														
diumenges														
INTENSITATS MITJANES														
IMD		9,091		9,678		10,855		10,684		9,563		9,162	9,541	
IMD dl. a dv.		9,091		9,678		10,855		10,684		9,563		9,162	9,541	
INTENSITATS MITJANES DE PESANTS														
IMD		445		441		488		386		514		460	370	
IMD dl. a dv.		445		441		488		386		514		460	370	
FACTORS (ESTACIÓ AFI)														
Factor L	1,2412	1,1307	1,0552	0,9780	0,9688	0,8782	0,8240	0,8210	0,9522	1,0467	1,1260	1,1900	1,0000	
Factor S													0,9698	
FACTORS PESANTS (ESTACIÓ AFI)														
Factor L	1,1377	1,0723	0,9998	0,9837	0,9196	0,9029	0,8367	0,9866	0,9808	1,0028	1,0514	1,2574	1,0000	
Factor S													0,8118	
VOLUM PER SENTIT														
> Reus		47,83%		48,36%		48,13%		48,43%		47,99%		48,30%	48,18%	
> Cambrils		52,17%		51,64%		51,87%		51,57%		52,01%		51,70%	51,82%	
VOLUM PESANTS PER SENTIT														
> Reus		41,01%		43,31%		43,75%		39,77%		43,73%		39,67%	41,98%	
> Cambrils		58,99%		56,69%		56,25%		60,23%		56,27%		60,33%	58,02%	
VOLUM PER DIA DE LA SETMANA														
dilluns														
dimarts														
dimecres														
dijous														
divendres														
dissabte														
diumenge														
VOLUM PESANTS PER DIA DE LA SETMANA														
dilluns														
dimarts														
dimecres														
dijous														
divendres														
dissabte														
diumenge														
VOLUM PER LONGITUD														
2-6 m		93,99%		94,58%		93,41%		94,91%		93,05%		94,14%	94,77%	
6-X m		4,89%		4,56%		4,50%		3,61%		5,38%		5,02%	3,88%	
0-2 m		1,12%		0,86%		2,09%		1,48%		1,57%		0,83%	1,35%	
HORA PUNTA														
Dia		12		10		18		21		2		10		
Hora		17,00		18,00		18,00		18,00		16,00		17,00		
Volum		770		760		796		793		686		697		
HORES 30 - 50 - 100														
Hora 30	Data:	10-12				Hora:	17,00			Volum:	697			
Hora 50	Data:	10-12				Hora:	18,00			Volum:	669			
Hora 100	Data:	20-08				Hora:	09,00			Volum:	627			
INDEX DE FIABILITAT														
IFa		100%												

Estació: 27211033 - Reus_(TV-7211) (Secundària)											TV-7211 PK 3.665		
Carrils: 1-2											Data llista: 14/10/2020		
											Reus_(TV-7211)		
2019	Gener	Febrer	Març	Abril	Maig	Juny	Juliol	Agost	Set.	Oct.	Nov.	Des.	IMD
DIES AFORATS													
dies totals	2	2			2		2		2		2		12
dl. a dv.	2	2			2		2		2		2		12
dissabtes													
diumenges													
INTENSITATS MITJANES													
IMD	8,212	8,485			8,574		7,944		7,527		8,424		7,946
IMD dl. a dv.	8,212	8,485			8,574		7,944		7,527		8,424		7,946
INTENSITATS MITJANES DE PESANTS													
IMD	1,049	1,023			1,049		1,119		949		1,002		838
IMD dl. a dv.	1,049	1,023			1,049		1,119		949		1,002		838
FACTORS (ESTACIO AFI)													
Factor L	1,2412	1,1307	1,0552	0,9780	0,9688	0,8782	0,8240	0,8210	0,9522	1,0467	1,1260	1,1900	1,0000
Factor S													0,9698
FACTORS PESANTS (ESTACIO AFI)													
Factor L	1,1377	1,0723	0,9998	0,9837	0,9196	0,9029	0,8367	0,9866	0,9808	1,0028	1,0514	1,2574	1,0000
Factor S													0,8118
VOLUM PER SENTIT													
> Constantí	53,31%	53,19%			52,89%		53,44%		53,20%		53,30%		53,22%
> Reus	46,69%	46,81%			47,11%		46,56%		46,80%		46,70%		46,78%
VOLUM PESANTS PER SENTIT													
> Constantí	56,36%	54,18%			54,65%		54,92%		55,50%		55,81%		55,23%
> Reus	43,64%	45,82%			45,35%		45,08%		44,50%		44,19%		44,77%
VOLUM PER DIA DE LA SETMANA													
dilluns													
dimarts													
dimecres													
dijous													
divendres													
dissabte													
diumenge													
VOLUM PESANTS PER DIA DE LA SETMANA													
dilluns													
dimarts													
dimecres													
dijous													
divendres													
dissabte													
diumenge													
VOLUM PER LONGITUD													
2-6 m	86,34%	86,75%			86,12%		83,38%		85,19%		87,30%		87,94%
6-X m	12,78%	12,06%			12,24%		14,09%		12,62%		11,90%		10,55%
0-2 m	0,88%	1,18%			1,64%		2,53%		2,19%		0,80%		1,52%
HORA PUNTA													
Dia	16	12			14		3		4		12		
Hora	08.00	08.00			08.00		08.00		07.00		08.00		
Volum	781	858			806		683		608		842		
HORES 30 - 50 - 100													
Hora 30	Data: 16-01						Hora: 18.00				Volum: 630		
Hora 50	Data: 17-01						Hora: 15.00				Volum: 573		
Hora 100	Data: 04-07						Hora: 16.00				Volum: 466		
INDEX DE FIABILITAT													
IFa	100%												

5

Resumen estadístico del tránsito a la Xarxa de Carreteres de la Generalitat de Catalunya

5.1 Catalunya

Trànsit enregistrat a la xarxa de carreteres de la Generalitat de Catalunya
Catalunya. Tota la Xarxa 2019

Longitud (km)	Intervals de valors de trànsit diari (IMD)	IMD mitjana (veh./dia)	Vehicles-quilòmetre recorreguts any (IMD*longitud*365)	Percentatge de vehicles pesants (% sobre IMD)
1552	<1.000 veh./dia	459	260.028.576	3,78%
718	1.001 – 2.000 veh./dia	1.374	360.335.054	4,72%
1526	2.001 – 5.000 veh./dia	3.181	1.771.542.693	5,98%
785	5.001 – 10.000 veh./dia	6.996	2.004.676.856	6,93%
392	10.001 – 15.000 veh./dia	12.225	1.749.620.950	8,00%
287	15.001 – 20.000 veh./dia	17.421	1.822.729.700	8,76%
567	20.001 – 50.000 veh./dia	28.865	5.971.242.464	6,98%
75	50.001 – 80.000 veh./dia	64.094	1.749.941.949	5,44%
25	80.001 – 100.000 veh./dia	87.974	789.890.119	4,61%
20	>100.000 veh./dia	117.567	849.573.512	7,69%
longitud total (km)		IMD mitjana	Veh.km totals	Mitjana % pesants
5.945		7.986	17.329.581.873	6,96%

Observacions: s'hi inclouen els trams de carretera en règim de concessió

Trànsit enregistrat a la xarxa de carreteres de la Generalitat de Catalunya
Catalunya. Xarxa de Gestió Indirecta 2019

Longitud (km)	Intervals de valors de trànsit diari (IMD)	IMD mitjana (veh./dia)	Vehicles-quilòmetre recorreguts any (IMD*longitud*365)	Percentatge de vehicles pesants (% sobre IMD)
0	<1.000 veh./dia	0	0	0,00%
0	1.001 – 2.000 veh./dia	0	0	0,00%
1	2.001 – 5.000 veh./dia	2.701	1.143.603	4,28%
69	5.001 – 10.000 veh./dia	8.019	201.545.337	15,97%
81	10.001 – 15.000 veh./dia	12.296	362.567.136	13,12%
132	15.001 – 20.000 veh./dia	17.481	845.032.419	12,16%
238	20.001 – 50.000 veh./dia	29.876	2.595.342.510	8,20%
22	50.001 – 80.000 veh./dia	0	0	3,46%
10	80.001 – 100.000 veh./dia	0	0	2,95%
2	>100.000 veh./dia	0	0	5,03%
longitud total (km)		IMD mitjana	Veh.km totals	Mitjana % pesants
555		24.323	4.927.360.224	8,23%

Observacions: només s'hi inclouen els trams de carretera en règim de concessió

Trànsit enregistrat a la xarxa de carreteres de la Generalitat de Catalunya
Catalunya. Xarxa de Gestió Directa 2019

Longitud (km)	Intervals de valors de trànsit diari (IMD)	IMD mitjana (veh./dia)	Vehicles-quilòmetre recorreguts any (IMD*longitud*365)	Percentatge de vehicles pesants (% sobre IMD)
1552	<1.000 veh./dia	459	260.028.576	3,78%
718	1.001 – 2.000 veh./dia	1.374	360.335.054	4,72%
1248	2.001 – 5.000 veh./dia	3.428	1.561.732.269	6,02%
808	5.001 – 10.000 veh./dia	6.881	2.028.755.130	6,21%
311	10.001 – 15.000 veh./dia	12.207	1.387.053.815	7,08%
154	15.001 – 20.000 veh./dia	17.369	977.697.280	6,09%
329	20.001 – 50.000 veh./dia	28.133	3.375.899.954	6,18%
53	50.001 – 80.000 veh./dia	63.504	1.222.345.528	6,62%
15	80.001 – 100.000 veh./dia	89.290	479.058.019	5,72%
18	>100.000 veh./dia	116.709	766.272.815	8,41%
longitud total (km)		IMD mitjana	Veh.km totals	Mitjana % pesants
5.205		6.536	12.419.178.439	6,41%

Observacions: No s'hi inclouen els trams de carretera en règim de concessió

5.2 Per àmbits territorials

5.2.1 Barcelona

Trànsit enregistrat a la xarxa de carreteres de la Generalitat de Catalunya

Barcelona Tota la Xarxa 2019

Longitud (km)	Intervals de valors de trànsit diari (IMD)	IMD mitjana (veh./dia)	Vehicles-quilòmetre recorreguts any (IMD*longitud*365)	Percentatge de vehicles pesants (% sobre IMD)
393	<1.000 veh./dia	541	77.770.361	2,81%
124	1.001 – 2.000 veh./dia	1.329	60.075.242	3,15%
356	2.001 – 5.000 veh./dia	3.619	469.976.450	3,25%
260	5.001 – 10.000 veh./dia	7.393	701.205.422	5,66%
201	10.001 – 15.000 veh./dia	11.894	870.768.893	8,20%
207	15.001 – 20.000 veh./dia	17.503	1.323.096.643	7,41%
384	20.001 – 50.000 veh./dia	29.719	4.160.890.325	7,21%
67	50.001 – 80.000 veh./dia	62.653	1.526.748.213	8,54%
26	80.001 – 100.000 veh./dia	88.433	852.437.093	4,31%
14	>100.000 veh./dia	121.103	607.832.801	10,12%
longitud total (km)		IMD mitjana	Veh.km totals	Mitjana % pesants
2.031		14.367	10.650.801.442	10,19%

Observacions: s'hi inclouen els trams de carretera en règim de concessió

Trànsit enregistrat a la xarxa de carreteres de la Generalitat de Catalunya

Barcelona Xarxa de Gestió Indirecta 2019

Longitud (km)	Intervals de valors de trànsit diari (IMD)	IMD mitjana (veh./dia)	Vehicles-quilòmetre recorreguts any (IMD*longitud*365)	Percentatge de vehicles pesants (% sobre IMD)
0	<1.000 veh./dia	0	0	0,00%
0	1.001 – 2.000 veh./dia	0	0	0,00%
0	2.001 – 5.000 veh./dia	0	0	0,00%
36	5.001 – 10.000 veh./dia	8.339	110.593.293	13,60%
80	10.001 – 15.000 veh./dia	12.091	352.732.951	11,33%
93	15.001 – 20.000 veh./dia	17.475	594.236.875	9,83%
159	20.001 – 50.000 veh./dia	31.261	1.816.528.579	8,37%
22	50.001 – 80.000 veh./dia	65.506	527.596.421	3,46%
12	80.001 – 100.000 veh./dia	87.521	374.080.144	2,94%
0	>100.000 veh./dia	0	0	0,00%
longitud total (km)		IMD mitjana	Veh.km totals	Mitjana % pesants
402		25.707	3.775.768.262	10,41%

Observacions: només s'hi inclouen els trams de carretera en règim de concessió

Trànsit enregistrat a la xarxa de carreteres de la Generalitat de Catalunya

Barcelona Xarxa de Gestió Directa 2019

Longitud (km)	Intervals de valors de trànsit diari (IMD)	IMD mitjana (veh./dia)	Vehicles-quilòmetre recorreguts any (IMD*longitud*365)	Percentatge de vehicles pesants (% sobre IMD)
393	<1.000 veh./dia	541	77.770.361	2,81%
124	1.001 – 2.000 veh./dia	1.329	60.075.242	3,15%
356	2.001 – 5.000 veh./dia	3.457	448.987.208	3,27%
224	5.001 – 10.000 veh./dia	7.239	590.612.129	4,35%
121	10.001 – 15.000 veh./dia	11.764	518.035.942	7,15%
114	15.001 – 20.000 veh./dia	17.526	728.859.768	5,74%
224	20.001 – 50.000 veh./dia	28.626	2.344.361.746	6,36%
45	50.001 – 80.000 veh./dia	61.244	999.151.792	12,01%
15	80.001 – 100.000 veh./dia	89.160	478.356.949	5,72%
14	>100.000 veh./dia	121.103	607.832.801	10,12%
longitud total (km)		IMD mitjana	Veh.km totals	Mitjana % pesants
1.628		11.530	6.854.043.937	10,04%

Observacions: No s'hi inclouen els trams de carretera en règim de concessió

5.2.2 Girona

Trànsit enregistrat a la xarxa de carreteres de la Generalitat de Catalunya

Girona Tota la Xarxa 2019

Longitud (km)	Intervals de valors de trànsit diari (IMD)	IMD mitjana (veh./dia)	Vehicles-quilòmetre recorreguts any (IMD*longitud*365)	Percentatge de vehicles pesants (% sobre IMD)
358	<1.000 veh./dia	492	64.309.663	4,74%
161	1.001 – 2.000 veh./dia	1.390	81.548.830	2,87%
278	2.001 – 5.000 veh./dia	3.816	386.844.810	6,34%
170	5.001 – 10.000 veh./dia	6.947	430.306.104	6,38%
114	10.001 – 15.000 veh./dia	12.172	505.580.973	6,76%
58	15.001 – 20.000 veh./dia	16.714	354.507.422	13,25%
100	20.001 – 50.000 veh./dia	27.748	1.014.427.329	7,34%
0	50.001 – 80.000 veh./dia			0,00%
0	80.001 – 100.000 veh./dia			0,00%
0	>100.000 veh./dia			0,00%
longitud total (km)		IMD mitjana	Veh.km	Mitjana % pesants
1.238		6.279	totals 2.837.525.130	7,88%

Observacions: s'hi inclouen els trams de carretera en règim de concessió

Trànsit enregistrat a la xarxa de carreteres de la Generalitat de Catalunya

Girona Xarxa de Gestió Indirecta 2019

Longitud (km)	Intervals de valors de trànsit diari (IMD)	IMD mitjana (veh./dia)	Vehicles-quilòmetre recorreguts any (IMD*longitud*365)	Percentatge de vehicles pesants (% sobre IMD)
0	<1.000 veh./dia	0	0	0,00%
0	1.001 – 2.000 veh./dia	0	0	0,00%
0	2.001 – 5.000 veh./dia	0	0	0,00%
0	5.001 – 10.000 veh./dia	0	0	0,00%
15	10.001 – 15.000 veh./dia	12.999	72.356.830	16,58%
28	15.001 – 20.000 veh./dia	17.468	179.784.441	17,38%
22	20.001 – 50.000 veh./dia	31.746	257.137.367	6,28%
0	50.001 – 80.000 veh./dia	0	0	0,00%
0	80.001 – 100.000 veh./dia	0	0	0,00%
0	>100.000 veh./dia	0	0	0,00%
longitud total (km)		IMD mitjana	Veh.km totals	Mitjana % pesants
65		21.257	509.278.638	11,19%

Observacions: només s'hi inclouen els trams de carretera en règim de concessió

Trànsit enregistrat a la xarxa de carreteres de la Generalitat de Catalunya

Girona Xarxa de Gestió Directa 2019

Longitud (km)	Intervals de valors de trànsit diari (IMD)	IMD mitjana (veh./dia)	Vehicles-quilòmetre recorreguts any (IMD*longitud*365)	Percentatge de vehicles pesants (% sobre IMD)
358	<1.000 veh./dia	492	64.309.663	4,74%
161	1.001 – 2.000 veh./dia	1.341	78.661.767	2,90%
278	2.001 – 5.000 veh./dia	3.816	386.844.810	6,34%
170	5.001 – 10.000 veh./dia	6.947	430.306.104	6,38%
107	10.001 – 15.000 veh./dia	12.250	478.597.720	6,75%
32	15.001 – 20.000 veh./dia	17.001	201.276.469	7,05%
67	20.001 – 50.000 veh./dia	26.803	654.970.358	7,32%
0	50.001 – 80.000 veh./dia	0	0	0,00%
0	80.001 – 100.000 veh./dia	0	0	0,00%
0	>100.000 veh./dia	0	0	0,00%
longitud total (km)		IMD mitjana	Veh.km totals	Mitjana % pesants
1.172		5.363	2.294.966.890	6,76%

Observacions: No s'hi inclouen els trams de carretera en règim de concessió

5.2.3 Lleida

Trànsit enregistrat a la xarxa de carreteres de la Generalitat de Catalunya

Lleida Tota la Xarxa 2019

Longitud (km)	Intervals de valors de trànsit diari (IMD)	IMD mitjana (veh./dia)	Vehicles-quilòmetre recorreguts any (IMD*longitud*365)	Percentatge de vehicles pesants (% sobre IMD)
576	<1.000 veh./dia	495	104.045.396	6,23%
219	1.001 – 2.000 veh./dia	1.449	115.875.595	7,37%
442	2.001 – 5.000 veh./dia	3.193	515.412.890	9,20%
309	5.001 – 10.000 veh./dia	7.039	794.283.353	8,78%
0	10.001 – 15.000 veh./dia	0	0	0,00%
7	15.001 – 20.000 veh./dia	15.251	38.693.541	7,00%
0	20.001 – 50.000 veh./dia	0	0	0,00%
0	50.001 – 80.000 veh./dia	0	0	0,00%
0	80.001 – 100.000 veh./dia	0	0	0,00%
0	>100.000 veh./dia	0	0	0,00%
longitud total (km)		IMD mitjana	Veh.km totals	Mitjana % pesants
1.553		2.766	1.568.310.774	8,63%

Observacions: s'hi inclouen els trams de carretera en règim de concessió

Trànsit enregistrat a la xarxa de carreteres de la Generalitat de Catalunya

Lleida Xarxa de Gestió Indirecta 2019

Longitud (km)	Intervals de valors de trànsit diari (IMD)	IMD mitjana (veh./dia)	Vehicles-quilòmetre recorreguts any (IMD*longitud*365)	Percentatge de vehicles pesants (% sobre IMD)
0	<1.000 veh./dia	0	0	0,00%
0	1.001 – 2.000 veh./dia	0	0	0,00%
1	2.001 – 5.000 veh./dia	2.701	1.143.603	4,28%
22	5.001 – 10.000 veh./dia	8.224	66.340.914	22,92%
0	10.001 – 15.000 veh./dia	0	0	0,00%
0	15.001 – 20.000 veh./dia	0	0	0,00%
0	20.001 – 50.000 veh./dia	0	0	0,00%
0	50.001 – 80.000 veh./dia	0	0	0,00%
0	80.001 – 100.000 veh./dia	0	0	0,00%
0	>100.000 veh./dia	0	0	0,00%
longitud total (km)		IMD mitjana	Veh.km totals	Mitjana % pesants
23		7.948	67.484.517	18,12%

Observacions: només s'hi inclouen els trams de carretera en règim de concessió

Trànsit enregistrat a la xarxa de carreteres de la Generalitat de Catalunya

Lleida Xarxa de Gestió Directa 2019

Longitud (km)	Intervals de valors de trànsit diari (IMD)	IMD mitjana (veh./dia)	Vehicles-quilòmetre recorreguts any (IMD*longitud*365)	Percentatge de vehicles pesants (% sobre IMD)
576	<1.000 veh./dia	492	103.566.963	6,23%
219	1.001 – 2.000 veh./dia	1.449	115.875.595	7,37%
441	2.001 – 5.000 veh./dia	3.194	514.269.287	9,32%
287	5.001 – 10.000 veh./dia	6.967	729.917.515	7,56%
0	10.001 – 15.000 veh./dia	0	0	0,00%
7	15.001 – 20.000 veh./dia	15.251	38.693.541	7,00%
0	20.001 – 50.000 veh./dia	0	0	0,00%
0	50.001 – 80.000 veh./dia	0	0	0,00%
0	80.001 – 100.000 veh./dia	0	0	0,00%
0	>100.000 veh./dia	0	0	0,00%
longitud total (km)		IMD mitjana	Veh.km totals	Mitjana % pesants
1.529		2.690	1.502.322.900	8,02%

Observacions: No s'hi inclouen els trams de carretera en règim de concessió

5.2.4 Tarragona

Trànsit enregistrat a la xarxa de carreteres de la Generalitat de Catalunya

Tarragona Tota la Xarxa 2019

Longitud (km)	Intervals de valors de trànsit diari (IMD)	IMD mitjana (veh./dia)	Vehicles-quilòmetre recorreguts any (IMD*longitud*365)	Percentatge de vehicles pesants (% sobre IMD)
277	<1.000 veh./dia	341	34.525.192	1,88%
72	1.001 – 2.000 veh./dia	1.388	36.451.875	1,95%
129	2.001 – 5.000 veh./dia	3.168	148.767.469	5,24%
75	5.001 – 10.000 veh./dia	7.324	199.680.153	7,03%
40	10.001 – 15.000 veh./dia	12.945	189.369.785	8,40%
20	15.001 – 20.000 veh./dia	17.979	128.881.108	8,14%
61	20.001 – 50.000 veh./dia	25.531	567.287.774	5,34%
0	50.001 – 80.000 veh./dia	0	0	0,00%
0	80.001 – 100.000 veh./dia	0	0	0,00%
0	>100.000 veh./dia	0	0	0,00%
longitud total (km)		IMD mitjana	Veh.km totals	Mitjana % pesants
673		5.312	1.304.963.355	6,55%

Observacions: s'hi inclouen els trams de carretera en règim de concessió

Trànsit enregistrat a la xarxa de carreteres de la Generalitat de Catalunya

Tarragona Xarxa de Gestió Indirecta 2019

Longitud (km)	Intervals de valors de trànsit diari (IMD)	IMD mitjana (veh./dia)	Vehicles-quilòmetre recorreguts any (IMD*longitud*365)	Percentatge de vehicles pesants (% sobre IMD)
0	<1.000 veh./dia	0	0	0,00%
0	1.001 – 2.000 veh./dia	0	0	0,00%
0	2.001 – 5.000 veh./dia	0	0	0,00%
0	5.001 – 10.000 veh./dia	6.049	4.416	0,00%
0	10.001 – 15.000 veh./dia	0	0	0,00%
7	15.001 – 20.000 veh./dia	18.941	49.916.918	10,86%
45	20.001 – 50.000 veh./dia	25.046	408.256.372	6,95%
0	50.001 – 80.000 veh./dia	0	0	0,00%
0	80.001 – 100.000 veh./dia	0	0	0,00%
0	>100.000 veh./dia	0	0	0,00%
longitud total (km)		IMD mitjana	Veh.km totals	Mitjana % pesants
51		24.195	458.177.705	7,65%

Observacions: només s'hi inclouen els trams de carretera en règim de concessió

Trànsit enregistrat a la xarxa de carreteres de la Generalitat de Catalunya

Tarragona Xarxa de Gestió Directa 2019

Longitud (km)	Intervals de valors de trànsit diari (IMD)	IMD mitjana (veh./dia)	Vehicles-quilòmetre recorreguts any (IMD*longitud*365)	Percentatge de vehicles pesants (% sobre IMD)
287	<1.000 veh./dia	361	37.766.977	1,75%
60	1.001 – 2.000 veh./dia	1.396	30.547.490	2,16%
134	2.001 – 5.000 veh./dia	3.193	155.972.044	4,99%
81	5.001 – 10.000 veh./dia	7.601	224.755.897	6,53%
23	10.001 – 15.000 veh./dia	12.457	105.478.354	7,96%
11	15.001 – 20.000 veh./dia	16.726	69.659.980	8,02%
21	20.001 – 50.000 veh./dia	27.480	212.532.086	3,79%
0	50.001 – 80.000 veh./dia	0	0	0,00%
0	80.001 – 100.000 veh./dia	0	0	0,00%
0	>100.000 veh./dia	0	0	0,00%
longitud total (km)		IMD mitjana	Veh.km totals	Mitjana % pesants
617		3.714	836.712.827	5,65%

Observacions: No s'hi inclouen els trams de carretera en règim de concessió

5.2.5 Terres de l'Ebre

Trànsit enregistrat a la xarxa de carreteres de la Generalitat de Catalunya
Terres d'Ebre Tota la Xarxa **2019**

Longitud (km)	Intervals de valors de trànsit diari (IMD)	IMD mitjana (veh./dia)	Vehicles-quilòmetre recorreguts any (IMD*longitud*365)	Percentatge de vehicles pesants (% sobre IMD)
104	<1.000 veh./dia	600	22.764.650	3,89%
104	1.001 – 2.000 veh./dia	1.334	50.436.986	7,70%
170	2.001 – 5.000 veh./dia	3.133	194.292.386	7,61%
63	5.001 – 10.000 veh./dia	6.244	144.642.820	7,75%
8	10.001 – 15.000 veh./dia	12.950	37.336.598	12,56%
5	15.001 – 20.000 veh./dia	19.051	37.132.304	6,69%
0	20.001 – 50.000 veh./dia	0	0	0,00%
0	50.001 – 80.000 veh./dia	0	0	0,00%
0	80.001 – 100.000 veh./dia	0	0	0,00%
0	>100.000 veh./dia	0	0	0,00%
longitud total (km) 454		IMD mitjana 2.936	Veh.km totals 486.605.743	Mitjana % pesants 7,77%

Observacions: no s'hi inclouen els trams de carretera en règim de concessió doncs no en té

Trànsit enregistrat a la xarxa de carreteres de la Generalitat de Catalunya
Terres d'Ebre Gestió Directa **2019**

Longitud (km)	Intervals de valors de trànsit diari (IMD)	IMD mitjana (veh./dia)	Vehicles-quilòmetre recorreguts any (IMD*longitud*365)	Percentatge de vehicles pesants (% sobre IMD)
104	<1.000 veh./dia	600	22.764.650	3,89%
104	1.001 – 2.000 veh./dia	1.334	50.436.986	7,70%
170	2.001 – 5.000 veh./dia	3.133	194.292.386	7,61%
63	5.001 – 10.000 veh./dia	6.244	144.642.820	7,75%
8	10.001 – 15.000 veh./dia	12.950	37.336.598	12,56%
5	15.001 – 20.000 veh./dia	19.051	37.132.304	6,69%
0	20.001 – 50.000 veh./dia	0	0	0,00%
0	50.001 – 80.000 veh./dia	0	0	0,00%
0	80.001 – 100.000 veh./dia	0	0	0,00%
0	>100.000 veh./dia	0	0	0,00%
longitud total (km) 454		IMD mitjana 2.936	Veh.km totals 486.605.743	Mitjana % pesants 7,77%

Observacions: no té cap tram en Gestió indirecta



 Generalitat de Catalunya
Departament de Territori i Sostenibilitat
**Direcció General d'Infraestructures
de Mobilitat**