

## Pla d'Aforaments 2017



Octubre 2020

Quaderns d'infraestructures i mobilitat

# 88

**Direcció dels treballs:**

**Secció d'Equipaments i Dades Viàries**

Servei d'Instal·lacions i Equipaments Viaris

Subdirecció General d'Explotació Viària

Direcció General d'Infraestructures de Mobilitat

**Responsable dels Aforaments:**

Santiago Sanz Aparicio

**Coordinació i redacció:**

Marta Bartra i Talavera

**Gabinet Tècnic:**

Roser Alàs Baiges

Lluís Centelles Miranda

Joan Guibas Guevara

Esperanza Montero

André Pinadell Lozano

Albert Rivero

Daniel Zurrón Blázquez

**Treball de camp:**

Angel Bosch

Julián Clavijos Romero

Joan Guibas Guevara

Xavier Llusà Mas

Antoni Matas

Francisco Navas Meseguer

André Pinadell Lozano

Jordi Rodríguez Batet

Antonio Solís Torralba

Miguel A. Salas Pérez

Xavier Torrents Cervera

**Maquetació:**

Ricard Gómez

**Revisió i modificacions:**

Mireia del Val Alabau

**Control de versions**

Versió núm.1

30 d'octubre de 2020



# Índex

<b>1 Memòria.....</b>	<b>5</b>
1.1 Presentació.....	5
1.2 Objecte d'aquest document.....	5
1.3 Xarxa de carreteres aforades per la DGIM l'any 2017.....	5
1.4 Compliment del Pla d'aforaments de 2017.....	6
1.5 Documents inclosos al pla.....	8
<b>2 Característiques dels mètodes d'aforament .....</b>	<b>9</b>
2.1 Tipus d'aforament .....	9
2.2 Equips utilitzats .....	10
2.3 Sistematització i categoria de les estacions .....	12
2.4 Indicador de fiabilitat anual.....	14
2.5 Velocitat al tram .....	16
2.6 Paràmetres, coeficients i factors .....	18
2.7 Composició del trànsit.....	20
2.8 Evolució de la intensitat horària durant el dia .....	21
2.9 Distribució de les freqüències de les intensitats horàries .....	21
2.10 Estacionalitat de les carreteres .....	21
<b>3 IMD dels trams de carretera de la Xarxa de la Generalitat.....</b>	<b>23</b>
3.1 Dades tècniques de les estacions .....	23
3.2 Característiques dels trams aforats.....	43
<b>4 Dades detallades d'estacions.....</b>	<b>64</b>
4.1 Estacions permanents .....	64
4.2 Estacions primàries.....	193
4.3 Estacions secundàries.....	249

<b>5 Resum estadístic del trànsit a la xarxa de la Generalitat .....</b>	<b>366</b>
5.1 Catalunya.....	366
5.2 Per àmbits territorials.....	368

# 1 Memòria

## 1.1 Presentació

El Departament de Territori i Sostenibilitat, mitjançant el Servei d'Instal·lacions i Equipaments Viaris de la Direcció General d'Infraestructures de Mobilitat (DGIM), presenta el **Pla d'aforaments corresponent a l'any 2017** de la xarxa de carreteres de la Generalitat de Catalunya.

## 1.2 Objecte d'aquest document

L'objecte d'aquest document és donar a conèixer la demanda de mobilitat a les carreteres que la Generalitat de Catalunya gestiona, és a dir, l'ús que es fa d'aquestes infraestructures.

Entre les dades recollides, s'inclouen les IMD dels diferents trams de la xarxa viària corresponents a l'any 2017, i també altres valors de gran utilitat de cara a:

- La planificació de la xarxa.
- El dimensionament dels nous ferms.
- Projectar els reforços dels ferms en servei.
- La programació de les obres de millora, condicionament i conservació de la xarxa, per disminuir les afectacions al trànsit.
- La projecció d'obres per millorar la seguretat viària.

## 1.3 Xarxa de carreteres aforades per la DGIM l'any 2017

La Generalitat de Catalunya és titular de les carreteres de la xarxa bàsica i de la xarxa comarcal que no estan reservades a la titularitat de l'Estat. Els quilòmetres mesurats l'any 2017 han estat **6.004 km** (un 0,05 % menys respecte l'any 2016).

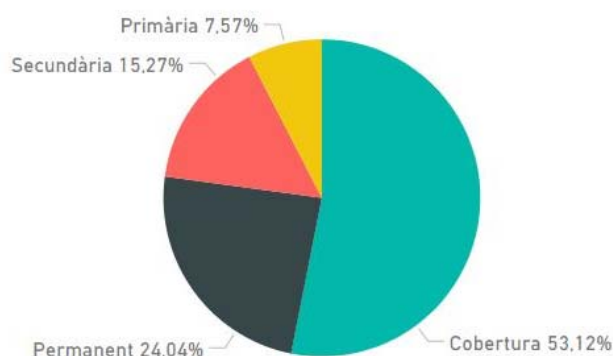
El repartiment territorial segueix l'esquema següent:

Àmbit de <b>Barcelona</b> :	<b>2.077</b> km
Àmbit de <b>Girona</b> :	<b>1.239</b> km
Àmbit de <b>Lleida</b> :	<b>1.557</b> km
Àmbit de <b>Tarragona</b> :	<b>678</b> km
Àmbit de les <b>Terres de l'Ebre</b> :	<b>453</b> km

Les unitats que han portat a terme els aforaments inclosos en aquest Pla són els Serveis Territorials de Carreteres dels diferents àmbits, el Servei d'Instal·lacions i Equipaments Viaris i les empreses concessionàries als trams de gestió indirecta.

#### 1.4 Compliment del Pla d'Aforaments de 2017

Al Pla d'aforaments de l'any 2017 s'havia previst obtenir dades completes de **753 estacions** d'aforament. Les estacions inclouen diferents tipologies, en funció de la metodologia de captació i tractament de les dades. Més endavant es descriu amb detall cadascuna d'elles (permanents, primàries, secundàries i de cobertura).



Gràfic 1. Estacions d'aforament per tipologia a la xarxa viària de la Generalitat de Catalunya

Font Dades	Cobertura	Permanent	Primària	Secundària	Total
Concessionària		96			<b>96</b>
S.I.E.V.	2	83			<b>85</b>
S.M.T.E.	35		6	16	<b>57</b>
S.T.C.B.	152	1	27	25	<b>205</b>
S.T.C.G.	83		6	32	<b>121</b>
S.T.C.L.	63		8	28	<b>99</b>
S.T.C.T.	65	1	10	14	<b>90</b>
<b>Total</b>	<b>400</b>	<b>181</b>	<b>57</b>	<b>115</b>	<b>753</b>

Taula 1. Estacions d'aforament per tipologia i font de dades a la xarxa viària de la Generalitat de Catalunya

Comarca	Cobertura	Permanent	Primària	Secundària	Total
Alt Camp	1				1
El Bages	21	22	2	4	49
El Baix Camp	13	4	3	6	26
El Baix Ebre	2	1	3	3	9
El Baix Empordà	19	10		6	35
El Baix Llobregat	14	6	3	3	26
El Baix Penedès	3	4	2	3	12
El Barcelonès	2	6			8
El Berguedà	8	6	1		15
El Garraf	3	10	2	2	17
El Gironès	6	3	3	7	19
El Maresme	2	14	2	7	25
El Montsià	14		2	5	21
El Pallars Jussà	3	1		2	6
El Pallars Sobirà	3		1	2	6
El Pla de l'Estany	4	2			6
El Pla d'Urgell	5			1	6
El Priorat	16			1	17
El Ripollès	5	2	1		8
El Segrià	8	4		5	17
El Solsonès	5	1	1	4	11
El Tarragonès	5	2		2	9
El Vallès Occidental	32	20	6	4	62
El Vallès Oriental	17	10	7	2	36
La Cerdanya	1	3			4
La Conca de Barberà	16	1	1	1	19
La Garrotxa	3	2	1	3	9
La Noguera	8	2	3	8	21
La Ribera d'Ebre	8	1	1	5	15
La Segarra	6	2	1	1	10
La Selva	17	10	1	10	38
La Terra Alta	11			3	14
La Vall d'Aran	1	1			2
L'Alt Camp	9	2	4	1	16
L'Alt Empordà	25	3		4	32
L'Alt Penedès	11	4	2	1	18
L'Alt Urgell	5	2			7
L'Alta Ribagorça	2			1	3
L'Anoia	24	5		2	31
Les Garrigues	10		1	1	12
L'Urgell	8	1	1	4	14
Osona	23	14	2	1	40
Pallars Sobirà	1				1
<b>Total</b>	<b>400</b>	<b>181</b>	<b>57</b>	<b>115</b>	<b>753</b>

Taula 2. Distribució geogràfica de les estacions d'aforament per comarques

La previsió inicial equivalia a una mesura de 68.138 dies al llarg de l'any 2017. A causa de les obres i treballs de conservació a les carreteres, així com de les avaries dels bucles presents a les estacions i dels equips de presa de dades, de les fallades d'alimentació elèctrica i d'instal·lacions durant aquest període, únicament s'han pogut obtenir dades de 56.213 dies, la qual cosa representa un **compliment del Pla d'Aforaments del 82,26%** (lleugerament inferior al 83.39% de l'any 2016).

A continuació es presenten els temps aforats l'any 2017 per àmbits territorials:

Àmbit	Dies previstos	Dies aforats	Grau de compliment
Barcelona	43.289	34.206	79,02%
Girona	13.129	11.597	88,33%
Lleida	5.478	4.310	78,69%
Tarragona	5.033	4.590	91,19%
Terres de l'Ebre	1.209	829	68,59%
<b>Total</b>	<b>68.138</b>	<b>56.053</b>	<b>82,26%</b>

*Taula 3. Grau de compliment de la previsió inicial envers els dies aforats realment*

### 1.5 Dades incloses al Pla d'Aforaments 2017

El Pla d'aforaments no és un recull exhaustiu de totes les dades obtingudes i tractades a la base de dades del Servei d'Instal·lacions i Equipaments Viaris. El que es pretén aconseguir amb aquest document és reflectir la demanda de trànsit de cada tram de carretera i facilitar la informació corresponent de l'any 2017 sobre l'IMD total, amb percentatge de trànsit pesant i de vehicles de dues rodes, així com la velocitat mitjana mesurada per l'aforament.

S'ha inclòs una fitxa resum de cadascuna de les estacions permanents, primàries i secundàries que conté l'IDM de feiners, dissabtes i diumenges, de totals i pesants, de cadascun dels mesos de l'any, així com els factors d'estacionalitat de dissabtes, diumenges i festius, les intensitats de les hores puntes i de les hores 30, 50 i 100. També s'ha inclòs el factor de fiabilitat anual (Ifa) i la velocitat mitjana.



# 2 Característiques dels mètodes d'aforaments

## 2.1 Tipus d'aforaments

Segons la metodologia i mitjans emprats, es poden fer aforaments automàtics i manuals. Tot seguit es detallen les dues modalitats.

### 2.1.1 Automàtics

Es basen en equips electrònics que detecten el pas de vehicles, la seva velocitat i longitud, i digitalitzen les senyals rebudes per introduir-les en un sistema d'emmagatzematge provisional que en permet la recuperació i el tractament posterior.

Els equips no necessiten la presència continuada d'un/una operador/ora i requereixen únicament les visites obligades per al manteniment, la detecció de possibles avaries, la substitució dels acumuladors i la recuperació de les dades emmagatzemades en les unitats no dotades de transmissió de dades en temps real (cosa que requereix mòdem, protocol de comunicacions i connexió a la xarxa telefònica digital o analògica).

Per portar a terme el Pla d'Aforaments de l'any 2017 s'han fet amidaments automàtics.

### 2.1.2 Manuals

Són els realitzats in situ directament per un/una operador/ora amb l'objectiu de conèixer la composició del trànsit en el període considerat: comptatge de motocicletes, turismes, estrangers, camions, autocars, o fer comprovacions i calibratge dels equips automàtics d'aforament.

## 2.2 Equips utilitzats

### 2.2.1. Captadors

Els equips captadors utilitzats per a l'elaboració del Pla d'aforaments es descriuen, en els seus trets essencials, tot seguit:

- Pneumàtic:

Tub flexible de goma tancat per un dels seus extrems, instal·lat sobre la calçada, perpendicularment a la marxa dels vehicles. En trepitjar-lo el vehicle, la pressió a l'interior del tub desplaça una membrana de l'equip comptador i tanca així un circuit elèctric que registra el pas del vehicle. Utilitzats només en les estacions de cobertura i en aforaments especials per realitzar estudis de trànsit. La fiabilitat d'aquest sistema disminueix a mesura que augmenta el nombre de carrils, passant d'un error del 8% per a carreteres de dos carrils, fins a un error del 40% en carretera de dues calçades amb tres carrils cadascuna i una IMD de més de 60.000 vehicles.

- Electromagnètic:

Constituït per uns bucles rectangulars de 2 espires, de cable de coure d'1,5 mm, incrustats al paviment a uns centímetres de profunditat, o sota la capa de trànsit, de dimensió 2,13 m x 1,52 m. En passar un vehicle, la seva massa metàl·lica produeix una variació en el flux magnètic associat a l'espira i és detectat per un oscil·lador ubicat a l'aparell registrador. És molt fiable i permet registrar volums, longituds, velocitats per sentits de circulació i per carrils. Ha estat emprat en estacions permanents, primàries i secundàries. A la *Figura 1* es representa un esquema tipus, per a una carretera d'un carril de circulació per sentit, amb la disposició i les dimensions de les espires.

### 2.2.2 Registradora

Constituïda per elements de registre i posterior emmagatzematge temporal, per digitalitzar i emmagatzemar els senyals captats pels detectors, fins a la seva introducció en un ordinador per al correcte processament. Permeten l'obtenció de volums, velocitats, longituds, sentits de circulació i carrils emprats. Aquest equip permet la teletransmissió de dades i també obtenir-les, in situ, mitjançant un PC personal connectat amb una interfície SR-232C.

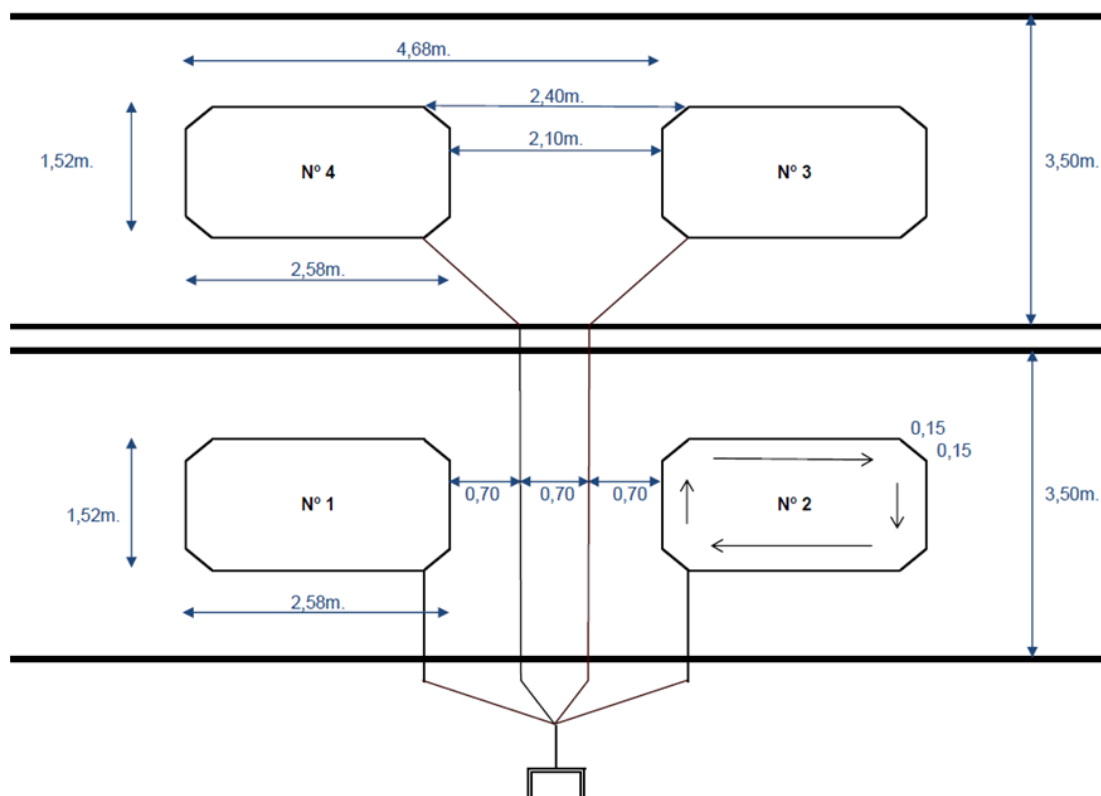


Figura 1. Esquema de la disposició i les dimensions de les espines

### 2.2.3 Mòdem

Assegura la transmissió de dades des de l'estació d'aforament fins al lloc del seu processament, a través de fibra òptica o de la xarxa telefònica, tant dedicada com commutada.

### 2.2.4 Caseta d'ubicació dels elements

S'adapta un armari metàl·lic de 0,70 m d'ample, 0,5 m de profunditat i 0,75 m d'alçada, ancorat sobre un fonament de formigó de 0,40 m de gruix. La porta tanca hermèticament, gràcies a un contramarc i un pany de seguretat amb clau. A la *Figura 2* adjunta es mostren les dimensions en planta, alçat i perfil de la caseta.

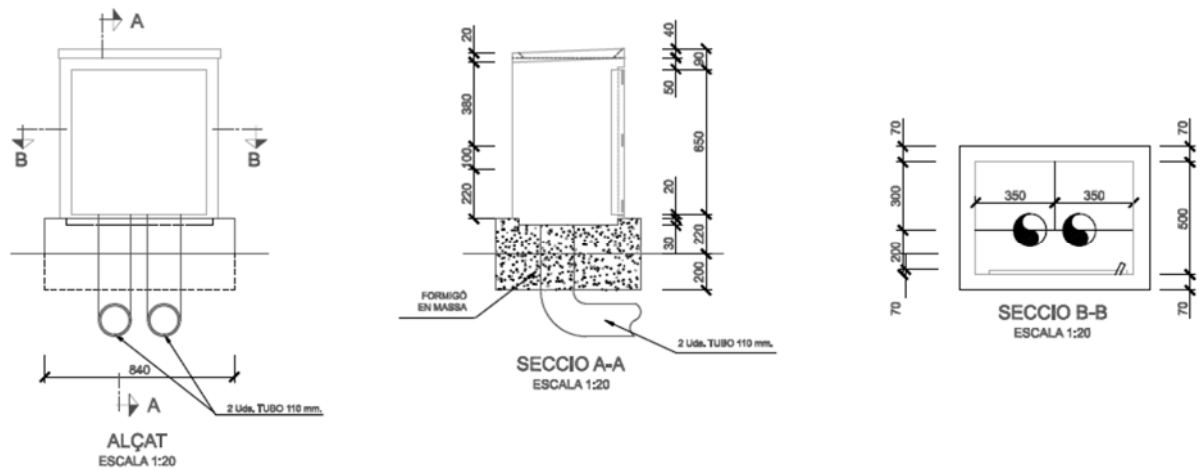


Figura 2. Esquema de les dimensions en alçat, perfil i planta d'una caseta d'aforaments

### 2.3 Sistematització i categoria de les estacions

La intensitat de pas de vehicles per les carreteres no és constant sinó que oscil·la segons la mobilitat de la població, i segueix uns cicles diaris, setmanals, mensuals i anuals. Així, doncs, un mesurament puntual realitzat en una determinada secció d'una carretera, en un cert dia de l'any, no dóna informació de les intensitats mitjanes o extremes d'aquella carretera. Tenint en compte que la inversió necessària per obtenir dades d'una manera permanent a totes les carreteres seria molt alta, s'ha establert una tramificació de la xarxa i una jerarquia o categoria de les estacions instal·lades en els diferents trams, que tot seguit descriurem, per tal d'obtenir, amb una mostra el més petita possible, una idea prou representativa del trànsit a tota la xarxa. Les categories de les estacions que s'ha establert per a la sistematització de la xarxa són: permanents, primàries, secundàries i cobertures. Les estacions permanents i primàries s'utilitzen com a estacions afins d'aquelles estacions secundàries i de cobertura que tenen un comportament del trànsit semblant.

#### 2.3.1 Estació permanent

Afora les 24 hores del dia, tots els dies de l'any, amb equip automàtic de registre horari, instal·lat de manera permanent. A les seccions de carretera on es construeix aquests tipus d'estació de presa de dades es considera essencial el coneixement exacte de les dades de trànsit, bé per la

importància de la via o bé per considerar-les representatives de la xarxa pel que fa a la tendència del trànsit i la seva distribució temporal.

### **2.3.2 Estació primària**

S'aforen les 24 hores del dia durant tots els dies d'una setmana completa, en mesos alterns diferents dels de l'any anterior, és a dir, 6 setmanes a l'any, amb aparells automàtics de registre horari.

### **2.3.3 Estació secundària**

S'aforen les 24 hores de dos dies feiners, en mesos alterns diferents dels de l'any anterior, és a dir, 12 dies, en grup de dos, amb equips automàtics de registre horari. Cadascuna d'aquestes estacions s'ha associat a una altra de permanent o primària, anomenada afí, considerada similar en composició i en comportament del trànsit.

### **2.3.4 Estació de cobertura**

S'afora, com a mínim, les 24 hores d'un dia feiner, com a màxim cada 4 anys, amb aparells automàtics de registre horari. Igual que a les estacions secundàries, cadascuna d'aquestes estacions s'ha associat a una afí. Les estacions de cobertura són l'últim esglaó en la presa de dades.

### **2.3.5 Estació afí**

Dues estacions es consideren afins si l'evolució del trànsit en una i l'altra segueixen tendències semblants, fins al punt de poder considerar iguals els valors dels coeficients L i S, que es descriuen posteriorment.

## 2.4 Indicador de fiabilitat anual

Per calcular l'índex de fiabilitat anual (Ifa) es diferencia la importància dels diferents dies de la setmana:

- Categoria 1 dilluns
- Categoria 2 divendres
- Categoria 3 dimarts, dimecres i dijous, que anomenem feiners
- Categoria 4 dissabte
- Categoria 5 diumenge

### 2.4.1 Estació Permanent

L'índex de fiabilitat setmanal es calcula com el producte de dos valors (x) i (y),

$$IFs = x * y * 100$$

(x) Fa referència als dies de la setmana que presenten error i es preveuen els casos següents:

a - es disposa de tots els dies	x = 1,00
b - falla un dimarts, dimecres o dijous	x = 0,95
c - fallen dos dies corresponents a dimarts, dimecres o dijous	x = 0,90
d - falla divendres o dissabte o diumenge o dilluns o els 3 feiners	x = 0,70
e - falla una categoria de dia i un feiner	x = 0,67
f - falla una categoria de dia i dos feiners	x = 0,63
g - fallen 2 de les 5 categories de dies	x = 0,60
h - fallen 2 categories de dia i 1 feiner	x = 0,57
i - fallen 2 categories de dia i 2 feiners	x = 0,53
j - fallen 3 de les 5 categories de dies	x = 0,50
k - fallen 3 categories de dia i 1 feiner	x = 0,44
l - fallen 3 categories de dia i 2 feiners	x = 0,37
m - fallen 4 de les 5 categories de dies	x = 0,30

n - fallen 4 categories de dia i 1 feiner	x = 0,25
o - fallen 4 categories de dia i 2 feiners	x = 0,20
p - fallen 5 de les 5 categories de dies	x = 0,16

(y) Fa referència al nombre de setmanes correctes senceres registrades durant el mes. Una setmana es considera correcta quan no es verifica cap error els divendres, els dissabte, els diumenges, i els dilluns, i, a més, es disposa de dades d'algun dia feiner.

Es preveuen els casos següents:

4 - es disposa de totes les setmanes	y = 1
3 - hi ha 3 setmanes correctes	y = 0,95
2 - hi ha de 2 setmanes correctes	y = 0,90
1 - hi ha una setmana correcta	y = 0,88
0 - no es disposa de cap setmana correcta	y = 0,2

D'aquesta manera s'obté l'IFs (índex de fiabilitat setmanal). La *Taula 3* mostra el quadre dels diferents valors de l'índex IFs.

Y\X	a	b	c	d	e	f	g	h	i	j	k	l	m	n	o	p
4	100	95	90	70	67	63	60	57	53	50	44	37	30	25	20	16
3	95	90	85	66	64	60	57	54	50	47	42	35	28	24	19	15
2	90	85	81	63	60	57	54	51	48	45	40	33	27	22,5	18	14
1	88	84	79	62	59	56	53	50	47	44	39	32,5	26	22	17,5	13
0	20	19	18	14	13,5	12,5	12	11,5	10,5	10	9	7,5	6	5	4	3

*Taula 3. Resultat del càlcul dels valors de l'índex de fiabilitat setmanal*

Per tal d'obtenir l'índex de fiabilitat mensual IFm, es fa la mitjana aritmètica de les quatre mesures setmanals.

$$IFm = \sum IFs / 4$$

*NOTA.* El coeficient mensual s'obté considerant quatre setmanes. Per tal de considerar els dies restants, s'agafarà per a calcular l'índex la combinació més òptima entre totes les possibles setmanals.

Per obtenir l'índex de fiabilitat anual s'aplicarà la mitjana aritmètica de les dotze mesures mensuals.

$$IFa = \sum IFm / 12$$

### 2.4.2 Estació Primària

En aquest tipus d'estació s'obté un índex de fiabilitat cada dos mesos i l'índex anual s'obtindria amb la mitjana aritmètica dels 6 índexs bimensuals, que són els següents:

a - es disposa de tots els dies	IF = 100
b - falla un dimarts, dimecres o dijous	IF = 90
c - fallen dos dies corresponents a dimarts, dimecres o dijous	IF = 85
d - falla divendres o dissabte o diumenge o dilluns o els 3 feiners	IF = 70
e - fallen 2 de les 5 categories de dies	IF = 50
f - fallen 3 de les 5 categories de dies	IF = 40
g - fallen 4 de les 5 categories de dies	IF = 20
h - fallen 5 de les 5 categories de dies	IF = 0

Per tal d'obtenir una estimació anual es fa la mitjana aritmètica de les sis mesures obtingudes.

$$IFa = \sum IFm / 6$$

### 2.4.3 Estació Secundària

Com en la primària, s'obté un índex de fiabilitat cada dos mesos. L'índex anual s'obtindria amb la mitjana aritmètica dels 6 índexs bimensuals que són els següents:

a - es disposa de tots els dies	IF = 100
b - falla un dia	IF = 50

Per tal d'obtenir una estimació anual es fa la mitjana aritmètica de les sis mesures obtingudes.

$$IFa = \sum IFm / 6$$

## 2.5 Velocitat al tram

El càlcul de la velocitat mitjana anual en cadascuna de les estacions permanents, primàries i secundàries s'ha realitzat utilitzant la fórmula següent:

$$V_M = \frac{Fi \times mci}{N}$$



En què:

*Fi* és el nombre de vehicles detectats en cadascun dels intervals següents:

- a) 0 - 40 km/h
- b) 40 - 60 km/h
- c) 60 - 80 km/h
- d) 80 - 90 km/h
- e) 90 - 100 km/h
- f) 100 - 120 km/h
- g) 120 - 140 km/h
- h) 140 - 160 km/h
- i) 160 - 180 km/h
- j) > 180 km/h

*mci* és el valor següent per a cadascun dels intervals abans indicats:

- a) 20 km/h
- b) 50 km/h
- c) 70 km/h
- d) 85 km/h
- e) 95 km/h
- f) 110 km/h
- g) 130 km/h
- h) 150 km/h
- i) 170 km/h
- j) 190 km/h

*N* és el nombre total de vehicles registrats per l'estació durant l'any.

## 2.6 Paràmetres, coeficients i factors

En el present apartat es descriuen les sigles que apareixen en aquest Pla d'aforaments, que són les més utilitzades en enginyeria del trànsit. També es fa una breu explicació del significat dels paràmetres, els coeficients i els factors que s'utilitzen per realitzar els càlculs que s'han emprat en la determinació de les intensitats mitges diàries, així com d'altres paràmetres, coeficients i factors que apareixen al document i que s'utilitzen per a realitzar càlculs en estudis de trànsit de la xarxa viària.

**IMD** és la mitjana aritmètica de les intensitats de tots els dies de l'any, i es mesura en vehicles per dia (veh/dia).

**IDM** és la mitjana aritmètica de la intensitat registrada en un mes, i es mesura en vehicles per dia (veh/dia).

**Ihp** Intensitat hora punta

Les intensitats horàries són les que defineixen les característiques de la xarxa viària com a necessàries per suportar la demanda del trànsit, però degut a la seva variabilitat no és possible utilitzar una intensitat horària mitja durant un període llarg.

Per escollir la intensitat horària que sigui representativa de la freqüència amb què es presenten els diferents valors d'intensitat s'ha establert el següent criteri:

**Ih30, Ih50 i Ih100** Intensitat hores 30, 50 i 100

S'han escollit com a representatives les intensitats de l'hora 30, 50 i 100, que són aquelles intensitats només excedides 30, 50 i 100 hores a l'any. Per determinar aquestes intensitats horàries s'ordenen tots els valors de les intensitats horàries mesurades a la xarxa, de major a menor intensitat, i es seleccionen les posicions 30, 50 i 100, que corresponen a les Ih30, Ih50 i Ih100, respectivament. Aquestes intensitats es mesuren en vehicles per hora (veh/h).

**Lmi, S** Coeficients d'estacionalitat i de festius

Un mesurament puntual realitzat en una determinada secció d'una carretera, en un cert dia de l'any, no dóna informació de les intensitats mitjanes o extremes d'aquella carretera. L'amidament efectuat per les estacions secundàries i les estacions de cobertura no disposa de les intensitats registrades de dilluns a divendres ni de la intensitat registrada tots els dissabtes i els diumenges, dades que són necessàries per obtenir el trànsit real. Per aquest motiu, es necessita saber els valors dels coeficients L i S, que són el factor de variació mensual i el factor de dissabtes i diumenges, respectivament, per tal de fer una estimació correcta del trànsit.

És necessària la utilització d'una estació afí, que serà aquella que contingui una evolució del trànsit semblant, fins al punt de poder considerar iguals els valors dels coeficients L i S. El fet que les fluctuacions del trànsit siguin semblants, no significa que el valor de la IMD de l'estació afí s'assembli a la de les estacions que estiguin vinculades a ella; només indica que els factors que s'obtidran de l'estació afí seran prou realistes i vàlids per a aplicar-los a les dades mesurades a les estacions secundàries i de cobertura.

Per calcular aquestes variables de trànsit, és necessari conèixer la relació existent entre la intensitat registrada el dia de l'aforament i la intensitat mitja diària anual. Aquesta relació es calcula amb estacions permanents i amb estacions primàries.

A partir de les dades obtingudes a l'estació afí, es calculen els següents factors:

- Factor **L** o de variació mensual, que és igual a la relació entre la intensitat mitja anual en dies laborables i la intensitat aforada en dies laborables del mes considerat.
- Factor **S** o de dissabtes i diumenges, que és igual a la relació entre la IMD i la intensitat mitja anual en dies laborables.
- Factor **F**, que és igual a la relació entre la IMD i la intensitat en un dia laborable qualsevol, i que és el producte dels dos factors L i S ( $F = L * S$ ).

A continuació es determina la metodologia de càlcul dels paràmetres que conformen el factor F. Al final de la descripció de cada paràmetre s'especifica, entre parèntesi, la nomenclatura amb la qual es denomina a la fitxa de detall de cada estació:

**IML** és la mitjana aritmètica de les intensitats registrades de dilluns a divendres de tots els dies aforats, i es mesura en vehicles per dia (veh/dia). (**IMD dl a dv**)

**IMS** és la mitjana aritmètica de la intensitat registrada tots els dissabtes aforats, i es mesura en vehicles per dia (veh/dia). **(IMD dissabtes)**

**IMDO** és la mitjana aritmètica de la intensitat registrada tots els diumenges aforats, i es mesura en vehicles per dia (veh/dia). **(IMD diumenges)**

Coefficient d'estacionalitat **(Lmi)** = IML/IML (mi)

Factor de dissabtes **(a)** = IMS/IML

Factor de diumenges **(b)** = IMDO/IML

Coefficient de festius **(S)** = (5+a+b) /7

## 2.7 Composició del trànsit

A banda de conèixer el volum de trànsit que circula per la xarxa viària, és interessant conèixer de quin tipus de vehicles es compon. Així, es distingeixen els vehicles registrats en tres categories: vehicles de dues rodes, vehicles lleugers i vehicles pesants.

### a) Vehicles de dues rodes

L'estimació dels vehicles de dues rodes que passen per una secció de la carretera es fa considerant com a vehicles d'aquesta categoria tots aquells que tenen una longitud inferior als 2 m.

### b) Vehicles lleugers

L'estimació dels vehicles de lleugers que passen per una secció de la carretera es fa considerant com a vehicles d'aquesta categoria tots aquells que tenen una longitud superior als 2 m i inferior als 6 m.

### c) Vehicles pesants

L'estimació dels vehicles pesants que passen per una secció de la carretera es fa considerant com a vehicles d'aquesta categoria tots aquells que tenen una longitud superior als 6 m.

## 2.8 Evolució de la intensitat horària durant el dia

En referència a l'evolució de la intensitat horària durant un dia, s'ha considerat la intensitat de trànsit total, és a dir, la suma de les corresponents a ambdós sentits de circulació, únicament considerant els vehicles lleugers, degut a que són els que tenen un volum major a la xarxa, i, per tant, es consideren una mostra suficientment representativa del comportament del trànsit en una secció determinada de la xarxa de carreteres. D'aquesta manera, s'accepta que les intensitats diàries es reparteixen d'una manera molt semblant entre el sentits de circulació.

## 2.9 Distribució de les freqüències de les intentats horàries

Les intensitats horàries són les que determinen les característiques de la carretera com a necessàries per fer front a la demanda, però a causa de la seva variabilitat no es pot utilitzar simplement el valor mig de la intensitat horària durant un període llarg.

S'ha observat una disminució lenta de la intensitat horària, a mesura que va augmentant la freqüència amb la que es sobrepassen els valors de la intensitat. Mentre que per intensitats de trànsit elevades, aquestes disminueixen ràpidament a mesura que s'incrementa la freqüència amb la que es sobrepassen els valors de la intensitat.

## 2.10 Estacionalitat de les carreteres

La intensitat de trànsit en qualsevol carretera varia al llarg del temps, seguint una llei que es pot considerar que està formada per una tendència a llarg termini, a la qual se superposen unes oscil·lacions cícliques mensuals. Es fa la hipòtesi que es tracta d'un fenomen anàleg a totes les carreteres, tot i que la forma i magnitud d'aquestes oscil·lacions varia d'unes carreteres a d'altres, i per tant, es poden estudiar separatament totes les característiques dels components de les variacions del trànsit.

Per estudiar aquestes variacions del trànsit, s'han obtingut les intensitats mitges diàries durant cadascun dels mesos de l'any (IDM) i s'han comparat amb la intensitat mitja anual (IMD) de cadascuna de les estacions. Generalment aquestes intensitats són majors durant els mesos d'estiu en aquells entorns del territori que són més turístics, com pot ser a la costa i/o a la

mntanya, i menors en els mesos d'hivern exceptuant aquelles carreteres de muntanya que serveixen de pas cap a les pistes d'esquí. En aquelles carreteres on el trànsit és més constant durant tot l'any, com poden ser aquelles carreteres de la primera i segona corona, a l'estiu s'hi produeix l'efecte contrari, amb una disminució apreciable del trànsit durant el mes d'agost.

# 3 Aforaments de trànsit a la xarxa viària de la Generalitat de Catalunya

## 3.1 Característiques dels trams aforats

En aquest punt es presenten els llistats amb la informació més important referida a cada tram aforat, el codi de l'estació, de la carretera i punt quilomètric on es troba ubicada, i el punt quilomètric d'origen i final del tram en què està inclosa, la longitud d'aquest, el nombre de carrils i la classificació tècnica i funcional d'acord amb els criteris definits al Catàleg de Carreteres 2017.

Classificació tècnica		LLEGENDA
A	Autopista	
AP	Autopista de peatge	
PD	Carretera preferent de doble calçada o autovia	
PU	Carretera preferent de calçada única	
CD	Carretera convencional de doble calçada	
CU	Carretera convencional de calçada única	
CT	Calçada lateral	
Classificació funcional		
B	Xarxa bàsica	
C	Xarxa comarcal	
L	Xarxa local	



Dades Estació Aforament			Tram							
Codi	Carretera	Pk	Definició Tram Origen	Definició Tram Final	PK inici	PK final	Long tram	Class. Técn.	Class. Func.	Carrils
90-308	B-100	2,370	N-II/ B-221, Montmarteu (rotonda)	LV-1005, St. Guim de Freixenet (rotonda)	0,000	6,020	6,020	CU	C	2
14-308	B-111	1,000	B-110/ BP-1101, el Bruc	N-II a, el Bruc	0,000	1,065	1,065	CU	C	2
31200058	B-120	3,860	Viladecavalls (Pont Riera Gaïà)	B-245, Viladecavalls	3,450	4,970	1,520	CU	C	2
31200078	B-120	7,000	B-245, Viladecavalls	B-121, Viladecavalls	4,970	9,700	4,730	CU	C	2
32100108	B-120	10,000	B-121, Viladecavalls	Olesa de Montserrat	9,700	13,000	3,300	CU	C	2
21210108	B-121	1,000	BV-1211, Olesa de Montserrat (Estació)	B-120, Ribes Blaves	0,375	1,230	0,855	CU	L	2
31220148	B-122	14,000	B-40, Terrassa	Rellinars	2,100	15,000	12,900	CU	L	2
21220178	B-122	17,000	Rellinars	C-1411a, Castellbell i el Vilar	15,000	22,040	7,040	CU	L	2
21240408	B-124	2,980	Sabadell (ronda Zamenhof)	C-1415a, Castellar del Vallès (Final travessera)	0,000	7,610	7,610	CU	C	2
64-308	B-124	12,000	C-1415a, Castellar del Vallès (Final travessera)	BP-1241, Sant Llorenç Savall	7,610	18,740	11,130	CU	C	2
58-308	B-124	37,000	BP-1241, Sant Llorenç Savall	N-141c/B-431, Calders	18,740	38,750	20,010	CU	C	2
21400408	B-140	3,900	N-150, Sabadell	B-142/AP-7, Santa Perpètua de la Mogoda	0,000	5,300	5,300	CU	C	2
21400608	B-140	5,500	B-142/AP-7, Santa Perpètua de la Mogoda	N-152, Mollet del Vallès	5,300	9,000	3,700	CU	C	2
21410208	B-141	2,500	BV-1411/Ripollet	Ripollet (rotonda Santiga)	0,000	3,050	3,050	CU	C	2
21420108	B-142	2,000	B-140, Sta. Perpètua de Mogoda (Rotonda)	C-155, Polinyà (rotonda)	1,235	4,350	3,115	CU	L	2
31430058	B-143	5,400	C-155, Palau-Solità i Plegamans	C-59, Palau-Solità i Plegamans (rotonda)	5,000	8,485	3,485	CU	L	2
46-308	B-143	7,800	C-59, Palau-Solità i Plegamans	C-155, Palau-Solità i Plegamans	3,510	5,000	1,490	CU	L	2
22040308	B-204	3,000	Viladecans	C-31, Sant Boi (rotonda)	1,110	4,362	3,252	CU	C	2
22100108	B-210	1,300	B-204, Viladecans (les Marines)	Gavà (riera de Canyars)	0,000	2,985	2,985	CU	C	2
22120508	B-212	5,000	Vilafranca del Penedès	TP-2442, St. Jaume Domenys	0,000	13,105	13,105	CU	C	2
89-308	B-220	14,000	C-241d, Santa Coloma de Queralt	C-37/ BP-2121, Santa Maria de Miralles	0,000	14,550	14,550	CU	C	2
22210108	B-221	1,000	N-II/B-100, Montmaneu (rotonda)	T-221, LP Barcelona-Tarragona-Lleida	0,000	4,030	4,030	CU	C	2
22220118	B-222	0,500	A-2/N-II, Igualada	C-241f, Igualada	0,000	1,055	1,055	CU	BS	2
32240058	B-224	5,000	C-244, Capellades	Límit C. Alt Penedès - Baix Llobregat	0,000	18,000	18,000	CU	L	2
22240228	B-224	22,500	B-224, Límit C. Alt Penedès - Baix Llobregat	N-II, Martorell	18,000	26,886	8,886	CU	BS	2
32250008	B-225	0,570	C-1413a, el Papiol	A-2 Castellbisbal (rotonda)	0,000	3,500	3,500	CU	L	2
32310078	B-231	7,000	Antiga N-II, Esparraguera	BV-2243, Hostolets de Pierola (rotonda)	0,000	15,000	15,000	CU	L	2
32310168	B-231	16,000	BV-2243, Hostolets de Pierola (rotonda)	B-224, Piera (rotonda)	15,000	16,500	1,500	PU	L	2
32450008	B-245	0,050	B-120, Viladecavalls	C-58, Viladecavalls	0,000	1,050	1,050	CU	L	2
22500308	B-250	3,000	B-250a, el Prat de Llobregat (rotonda el·líptica)	C-31, El Prat de Llobregat	2,720	4,730	2,010	CU	L	4
88-308	B-300	1,000	Calaf (plaça dels arbres)	Pinós (Matamala)	0,000	16,210	16,210	CU	C	2
118-308	B-400	3,000	C-16, Guardiola de Berguedà	Saldes	0,000	10,000	10,000	CU	C	2
24001108	B-400	11,000	Saldes	Gòsol (rotonda)	10,000	24,390	14,390	CU	C	2
80-308	B-402	2,000	C-16, Guardiola de Berguedà	la Pobra de Lillet	0,340	9,370	9,030	CU	C	2
34020108	B-402	10,000	B-402, la Pobra de Lillet	Límitcomarcals El Berguedà - El Ripollès	9,370	17,000	7,630	CU	C	2
30400138	B-40z	13,000	C-60 / AP-7, La Roca del Vallès	C-1415c, La Roca del Vallès	11,870	13,680	1,810	CU	L	2
24200408	B-420	2,000	C-1410z, Cardona	C-26, l'Espunyola	0,000	13,800	13,800	CU	C	2
34220008	B-422	0,300	C-1410z, Cardona	BV-3001, Cardona	0,000	0,700	0,700	CU	L	2
24300408	B-430	4,000	C-16 (Sallent)	Artés	0,000	4,245	4,245	CU	C	2
24314208	B-431	42,000	N-141c / B-124 Calders	BV-4502, Artés	38,730	43,800	5,070	CU	C	2





Dades Estació Aforament			Tram							
Codi	Carretera	Pk	Definició Tram Origen	Definició Tram Final	PK inici	PK final	Long tram	Class. Técn.	Class. Func.	Carrils
34310488	B-431	48,000	BV-4502, Artès	C-25, Artès	43,800	48,510	4,710	CU	L	2
24316108	B-431	61,000	C-25, Artès	B-433, St. Feliu Sasserra	48,510	63,340	14,830	CU	C	2
95-308	B-431	71,000	B-433, St. Feliu Sasserra	B-432, Prats de Lluçanès	63,340	72,700	9,360	CU	C	2
34330098	B-433	9,000	C-62, Sant Bartomeu del Grau	C-670, Oristà	2,000	10,200	8,200	CU	L	2
34330118	B-433	11,000	C-670, Oristà	BV-4404, Oristà	10,200	12,100	1,900	CU	L	2
34330138	B-433	13,000	BV-4404, Oristà	B-431, Sant Feliu Sasserra	12,100	14,950	2,850	CU	L	2
34510008	B-451	0,500	N-141c, Sant Fruitós de El Bages	BV-4512, Sant Fruitós del El Bages (pont Llobregat)	0,000	1,500	1,500	CU	C	2
45000078	B-500	7,100	N-II, Badalona	BV-5001, Sant Fos de Campsentelles	0,000	10,058	10,058	CU	L	2
48-308	B-500	12,000	BV-5001, Sant Fost de Campsentelles	N-152a, Mollet	10,058	14,018	3,960	CU	L	2
25200208	B-520	2,200	N-141d, Vic	BV-5305, Taradell	0,000	6,000	6,000	CU	C	2
35200068	B-520	6,360	BV-5305, Taradell	GI-520 / BV-5303, Viladrau	6,000	12,000	6,000	CU	C	2
26820108	B-682	1,150	N-II (Malgrat de Mar)	GI-682 (límit Maresme - La Selva)	0,000	3,025	3,025	CU	C	2
28110118	BP-1101	1,000	B-111/B-110, Bruc	BP-1103, El Bruc (Can Maçana)	0,000	1,400	1,400	CU	L	2
28110358	BP-1103	5,000	BP-1103, El Bruc (Can Maçana)	BP-1121, Montserrat	0,000	7,780	7,780	CU	C	2
28112108	BP-1121	11,275	C-55, Monistrol de Montserrat	BP-1103, Montserrat	4,600	12,000	7,400	CU	C	2
31413028	BP-1413	3,000	Cerdanyola (Parc Tecnològic)	BV-1414, St. Cugat del Vallès	2,750	4,200	1,450	CU	C	4
31413048	BP-1413	4,200	BV-1414, St. Cugat del Vallès	BV-1417, St. Cugat del Vallès	4,200	4,875	0,675	CU	C	4
31417038	BP-1417	3,150	B-20, Barcelona (Ronda de Dalt)	BV-1418, Barcelona (Tibidabo)	0,000	5,000	5,000	CU	C	2
31417088	BP-1417	8,100	BV-1418, Barcelona (Tibidabo)	Sant Cugat del Vallès	5,000	11,460	6,460	CU	C	2
71503198	BP-1503	19,647	Sant Cugat del Vallès	C-16, Rubí	13,850	21,860	8,010	CU	C	2
28150318	BP-1503	23,775	C-16, Rubí	N-150a, a Terrassa	21,860	23,948	2,088	CU	C	2
22121038	BP-2121	3,490	Vilafranca del Penedès (ronda)	BP-2122, Sant Martí Sarroca	0,930	10,000	9,070	CU	C	2
22121208	BP-2121	20,000	BP-2126, a Font-rubí	Cal Moixó, Límit comarcal l'Alt Penedès - l'Anoia	10,000	22,000	12,000	CU	C	2
32121288	BP-2121	28,000	BP-2121, Cal Moixó, Límit comarcal l'Alt penedès - l'Anoia	C-37/B-220, Hostal de Miralles (rotonda)	22,000	33,273	11,273	CU	C	2
28215108	BP-2151	11,000	BV-2241 St. Sadurní d'Anoia	C-15/C-244, Sant Pere de Riudebitlles (rotonda)	9,281	18,297	9,016	CU	C	2
28242778	BP-2427	7,000	N-340, Sant Pau d'Ordal	BP-2151, St. Sadurní d'Anoia	6,318	7,180	0,862	CU	L	2
28431308	BP-4313	42,000	B-431, a Avinyó	C-1411a, Balsareny	30,175	42,985	12,810	CU	C	2
28431328	BP-4313	44,000	C-1411a, a Balsareny	C-1410, Súria	43,440	57,980	14,540	CU	C	2
28465338	BP-4653	1,400	C-154/B-432, Prats de Lluçanès	C-62, Sant Agustí de Lluçanès	0,000	1,850	1,850	CU	L	2
28465408	BP-4654	46,000	C-16, Berga	C-1411a, Berga	45,800	46,610	0,810	CU	C	2
28500208	BP-5002	1,780	C-32, Alella	Vallromanes	1,620	8,357	6,737	CU	C	2
28500278	BP-5002	8,700	Vallromanes	BV-5001, Vilanova de la Roca	8,357	11,000	2,643	CU	C	2
28500218	BP-5002	12,000	BV-5001, Vilanova de la Roca	AP-7, Granollers	11,000	13,500	2,500	CU	C	2
25002138	BP-5002	14,000	AP-7, Granollers	C-352, Granollers	13,500	15,890	2,390	CU	C	2
29100118	BV-1001	1,000	N-141b/C-1412z, Calaf	BV-1001, Calaf, Cruïlla del camí Veciana	0,375	8,600	8,225	CU	L	2
31001108	BV-1001	10,710	BV-1006, Segur	B-100 Sant Guim de Freixenet	8,600	13,830	5,230	CU	C	2
29121158	BV-1211	5,000	BV-1212, Vacarisses	B-121, Olesa M.	2,850	5,500	2,650	CU	L	2
29204148	BV-2041	4,000	BV-2041, Gavà, Avinguda de Joan Carles I	C-535, Begues	1,070	8,175	7,105	CU	C	2
29211528	BV-2115	2,000	C-31, Vilanova i la Geltrú	C-32, Vilanova i la Geltrú	1,000	3,000	2,000	CU	C	2
29211558	BV-2115	5,000	C-32, Vilanova i la Geltrú	TP-2115, l'Arboç	3,000	14,440	11,440	CU	C	2



Dades Estació Aforament			Tram							
Codi	Carretera	Pk	Definició Tram Origen	Definició Tram Final	PK inici	PK final	Long tram	Class. Técn.	Class. Func.	Carrils
29224108	BV-2241	0,820	BP-2151, Sant Sadurní d'Anoia	BV-2247, Espiells	0,000	2,000	2,000	CU	C	2
29224148	BV-2241	4,000	BV-2247, a Espiells	BV-2249, Masquefa	2,000	6,000	4,000	CU	C	2
29224188	BV-2241	8,000	BV-2249, Masquefa	B-224, Masquefa	6,000	8,990	2,990	CU	C	2
29224408	BV-2244	0,480	BV-2427/AP-7, Sant Sadurní d'Anoia	C-243b, St. Sadurní	0,000	1,000	1,000	CU	C	2
29224428	BV-2244	1,650	C-243b, Snat Genís de Rocafort (Can Pasteller)	BV-2241 St. Sadurní	1,000	2,660	1,660	CU	C	2
29241108	BV-2411	15,000	C-535, a Begues	N-340, Avinyonet del Penedès	12,012	26,920	14,908	CU	C	2
22421018	BV-2421	1,500	B-24, Cervelló	La Palma de Cervelló	0,000	3,000	3,000	CU	C	2
32421048	BV-2421	4,000	La Palma de Cervelló	Corbera de Llobregat	3,000	5,140	2,140	CU	C	2
29242908	BV-2429	23,000	C-243a (PK 3.175)	Sant Cugat Sesgarrigues (rotonda)	19,134	24,700	5,566	CU	C	2
29403118	BV-4031	1,000	B-402, a la Pobra de Lillet	GI-400, Toses	0,000	26,800	26,800	CU	C	2
29424128	BV-4241	2,000	BV-4242, accés Santuari de Queralt	LP Barcelona -Lleida (cont.LV-4241)	0,000	19,145	19,145	CU	C	2
34405028	BV-4405	2,000	B-432/C-154, Olost	Olost - BP-4653 Olost	0,000	3,920	3,920	CU	BS	2
34501068	BV-4501	5,900	C-25, Sant Fruitós de El Bages	BV-4511, Santpedor	2,800	6,200	3,400	CU	C	2
29451108	BV-4511	0,800	B-451, Pont de Cabrianes	BV-4511/C-25, Santpedor (P. Ind. Pla de Santa Anna)	0,000	2,100	2,100	CU	C	2
29451148	BV-4511	3,800	BV-4511/C-25, Santpedor (P. Ind. Pla de Santa Anna)	BV-4501, Santpedor	2,100	6,140	4,040	CU	C	2
29451178	BV-4511	7,000	BV-4501, Santpedor	C-55, Callús	6,140	10,234	4,094	CU	C	2
29510518	BV-5105	0,600	C-1415c, La Roca del Vallès	AP-7/C-35, Cardedeu	0,000	2,780	2,780	CU	C	2
29510538	BV-5105	3,020	AP-7/C-35, Cardedeu	C-251, Cardedeu	2,780	5,292	2,512	CU	C	2
29530118	BV-5301	0,325	C-35, Sant Celoni	Antiga BV-5301, Sant Esteve de Palautordera (rotonda)	0,000	5,000	5,000	CU	C	2
29530108	BV-5301	10,000	Antiga BV-5301, Sant Esteve de Palautordera (rotonda)	Limit Comarcal el Maresme-Osona (Coll Fornic)	5,000	13,900	8,900	CU	C	2
29530128	BV-5301	28,000	Limit Comarcal el Maresme-Osona (Coll Fornic)	BV-5303, Seva	13,900	35,750	21,850	CU	C	2
35303078	BV-5303	7,400	BV-5305, Balenyà	BV-5301, Seva	5,123	9,000	3,877	CU	C	2
29530308	BV-5303	11,280	BV-5301, Seva	GI-520/B-520, Viladrau	9,000	14,795	5,795	CU	C	2
29530548	BV-5305	4,200	BV-5305, Taradell	BV-5303, Sant Miquel de Balenyà	0,000	4,830	4,830	CU	C	2
31030031	C-103	3,000	T-344, Amposta (rotonda)	TV-3317, Freginals (rotonda)	0,000	4,950	4,950	CU	C	2
50120021	C-12	2,320	N-340a, Amposta	Amposta (enllaç nord)	0,436	6,130	5,694	CU	BT	2
50120121	C-12	12,100	Amposta (enllaç nord)	T-331, Tortosa (Vinallop)	6,130	13,154	7,024	CU	BT	2
40120141	C-12	14,640	T-331, Tortosa (Vinallop)	C-42, Tortosa	13,154	15,740	2,586	CU	BT	2
50120231	C-12	23,250	C-42, Tortosa	C-12z, Xerta	15,740	24,350	8,610	CU	BT	2
50120341	C-12	33,850	C-12z, Xerta	C-43, Benifallet	24,350	34,950	10,600	CU	BT	2
50120461	C-12	45,950	C-43, Benifallet	TV-3021, Rasquera	34,950	47,050	12,100	CU	BT	2
132-343	C-12	59,000	TV-3021, Rasquera	C-44, Benissanet	47,050	60,850	13,800	CU	BT	2
1131343	C-12	62,900	C-44, Benissanet	N-420, Mora la Nova	60,850	64,000	3,150	CU	BT	2
50120671	C-12	67,620	N-420, Mora la Nova	T-714, Vinebre	64,000	77,000	13,000	CU	BT	2
30127843	C-12	78,000	T-714, Vinebre	C-12b / T-733, Ascó	77,000	79,500	2,500	CU	BT	2
50120811	C-12	81,660	C-12b / T-733, Ascó	T-741 / C-233, Flix	79,500	86,000	6,500	CU	BT	2
50120891	C-12	89,000	C-233b, Ascó	límit com. Ribera d'Ebre/Segrià	86,000	94,922	8,922	CU	BT	2
202325	C-12	105,300	Límit C. Ribera d'Ebre - Segrià	C-45, Maials	94,922	105,409	10,487	CU	BS	2
40121335	C-12	133,000	C-45, Maials	LL-12, Albatàrrec	105,409	133,878	28,469	CU	BS	4
40121495	C-12	149,000	A-2, Lleida	LV-9225, Menarguens	144,255	163,000	18,745	CU	BS	3



Dades Estació Aforament			Tram							
Codi	Carretera	Pk	Definició Tram Origen	Definició Tram Final	PK inici	PK final	Long tram	Class. Técn.	Class. Func.	Carrils
31216325	C-12	163,040	LV-9225, Menàrguens	C-26, Balaguer	163,000	166,369	3,369	CU	BS	2
174325	C-12	174,630	C-26, Balaguer	Àger	168,170	201,000	29,937	CU	BS	2
48-325	C-12	212,000	Àger	C-13, Vilanova de Meià	201,000	212,372	14,265	CU	BS	2
31343	C-12B	1,000	N-420, la Fatarella	C-12 / T-733, Ascó	0,000	10,699	10,699	CU	BS	2
40130045	C-13	4,000	LL-12, Lleida (la Gavarrera)	N-240, Lleida (els Mangraners)	0,000	5,350	5,350	CU	BP	4
40130125	C-13	12,660	Rotonda polígon "El Segre"	C-13z, Tèrmens (rotonda)	7,200	20,000	21,800	CU	BP	2
175325	C-13	29,300	C-13z, Tèrmens (rotonda)	C-53, Balaguer	20,000	30,070	1,070	CU	BP	2
173325	C-13	33,150	C-53, Balaguer	C-26, La Sentiu de Sió	30,070	33,585	3,515	CU	BP	2
55-325	C-13	41,770	C-26, La Sentiu de Sió	C-12, Vilanova de Meià	33,585	67,100	33,515	CU	BP	2
40130855	C-13	84,630	C-12, Vilanova de Meià	C-1412b, Tremp	67,100	86,000	18,900	CU	BP	2
13-325	C-13	98,423	C-1412bb, Tremp	N-260, La Pobra de Segur	90,000	99,358	9,358	CU	BP	2
11-225	C-13	141,800	N-260, Sort	L-504, Llavorsí	127,850	142,935	15,085	CU	BS	2
561325	C-13	157,360	L-504, Llavorsí	C-28, Alt Àneu (estrerri d'Àneu) (C-147)	142,935	157,998	15,063	CU	BS	2
23325	C-1311	25,000	N-230, El Pont de Montanyana	C-13, Talarn	0,000	25,826	25,826	CU	C	2
411343	C-14	0,490	C-31-B, Salou	límit com. Tarragonès-Baix Camp	0,000	1,940	1,940	CD	BP	4
412343	C-14	1,940	Límit com. Tarragonès-Baix Camp	T-11, Reus	1,940	4,973	3,033	CD	BP	4
RA140133	C-14	13,100	T-11, Reus	C-422, La Selva del Camp	6,315	14,000	7,685	PD	BP	4
RA140143	C-14	14,800	C-422, La Selva del Camp	TV-7046, Alcover	14,000	18,000	32,000	PD	BP	4
RA140183	C-14	18,200	TV-7046, Alcover	C-37, Alcover	18,000	21,000	3,000	PD	BP	4
79-343	C-14	25,260	C-37, Alcover	T-743, Picamoixons	21,000	26,498	5,498	CU	BP	2
791343	C-14	27,320	T-743, Picamoixons	C-240b, Vilaverd	26,498	31,869	5,371	CU	BP	2
80-343	C-14	34,030	C-240b, Vilaverd	N-240, Montblanc	31,869	35,581	3,712	CU	BP	2
82-343	C-14	38,545	N-240, Montblanc	T-233 / TP-2335, Solivella	37,302	50,786	13,484	CU	BP	2
83-343	C-14	53,460	T-233 / TP-2335, Solivella	Límit Conca de Barberà/Urgell	50,786	56,295	5,509	CU	BP	2
40140605	C-14	59,900	Límit Conca de Barberà/Urgell	L-201/L-241, Nalec	56,295	70,000	13,705	CU	BP	2
53325	C-14	70,900	L-201/L-241, Nalec	A-2, Tarrega	70,000	74,500	4,500	CU	BP	2
52325	C-14	74,720	A-2, Tarrega	L-303, Agramunt	74,500	76,956	2,456	CU	BP	2
40-225	C-14	98,480	L-303, Agramunt	C-26, Artesa de Segre	76,956	101,738	24,782	CU	BP	2
31325	C-14	115,386	C-26, Artesa de Segre	C-1412a, Ponts (rotonda)	101,738	117,000	15,262	CU	BP	2
40141225	C-14	122,200	C-1412a, Ponts (rotonda)	C-26, La Basella	117,000	134,500	17,500	CU	BP	2
31415125	C-14	150,000	C-26, La Basella	L-511, Coll de Nargó	134,500	153,374	18,874	CU	BP	2
31416725	C-14	167,160	L-511, Coll de Nargó	N-260, Adrall	153,374	177,473	24,099	CU	BP	2
31411278	C-1411z	27,400	C-55, Manresa (Sant Pau)	Manresa (Pont Romanic)	27,000	28,280	1,280	CU	C	2
32325	C-1412a	1,000	C-14, Ponts	L-313, Oliola	0,000	4,000	12,000	CU	C	2
29-225	C-1412a	12,900	L-313, Oliola	límit Segarra/Anoia	4,000	25,536	13,536	CU	C	2
87-308	C-1412a	37,000	Límit C. Segarra - Anoia	C-25, Calaf	25,536	39,000	13,464	CU	C	2
131308	C-1412a	55,500	C-25, Calaf	A-2, Jorba	39,000	55,880	16,880	CU	C	2
31412055	C-1412b	5,000	C-14, Ponts (rotonda)	L-512, Artesa de Segre (Folquer)	0,000	21,800	21,800	CU	C	2
60-325	C-1412b	29,500	L-512, Artesa de Segre (Folquer)	C-363, Isona	21,800	41,900	20,100	CU	BS	2
22225	C-1412b	54,800	C-363, Isona	C-13, Tremp (rotonda)	41,900	60,238	18,338	CU	BS	2



Dades Estació Aforament			Tram							
Codi	Carretera	Pk	Definició Tram Origen	Definició Tram Final	PK inici	PK final	Long tram	Class. Tècn.	Class. Func.	Carrils
81413018	C-1413a	1,500	AP-2 / B-23 / N-340, Molins de Rei	B-150, Castellbisbal	0,980	4,700	3,720	CU	BS	2
31413608	C-1413a	5,000	B-150, Castellbisbal	AP-7 Sant Cugat del Vallès	4,700	8,000	3,300	CU	BS	2
71413138	C-1413a	13,000	AP-7 Sant Cugat del Vallès	C-16, Rubí	8,000	14,000	6,000	CU	C	2
31413148	C-1413a	14,100	C-16, Rubí	C-1413a, Sabadell (can Feu)	14,000	20,188	6,188	CU	C	2
31413238	C-1413a	23,000	C-1413a, Sabadell (can Feu)	C-155, Sabadell	20,270	23,400	3,130	CU	L	2
31413258	C-1413a	25,000	C-155, Sabadell	C-1415a, Sentmenat	23,400	32,100	8,700	CU	L	2
31413358	C-1413a	35,000	C-1415a, Sentmenat	Caldes de Montbui	32,100	36,820	4,720	CU	C	2
31414018	C-1414	1,500	A-2, Esparreguera	C-55, Olesa de Montserrat	0,000	4,000	4,000	CU	C	2
31415198	C-1415a	18,675	Terrassa	BV-1248, Matedepera	18,560	20,500	1,940	CU	C	2
31415218	C-1415a	21,000	BV-1248, Matedepera	C-1415a, Matedepera (Can Font)	20,500	23,000	2,500	CU	C	2
31415278	C-1415a	27,220	C-1415a, Matedepera (Can Font)	B-124, Castellar del Vallès	23,000	27,275	4,275	CU	C	2
31415298	C-1415a	28,800	Castellar del Vallès	C-1413a, Sentmenat	27,275	32,585	5,310	CU	C	2
31415048	C-1415b	4,500	C-59, Caldes Montbui	BV-1602, La Pineda Feu (rotonda)	0,820	7,040	6,220	CU	L	2
31415088	C-1415b	8,810	BV-1602, La Pineda Feu (rotonda)	BV-1432, Granollers	7,040	10,270	3,230	CU	L	2
31415168	C-1415c	16,710	BV-5105, La Roca	B-40z, La Roca (rotonda)	16,710	18,160	1,450	CU	C	2
91471305	C-147	130,000	C-13z, Esterrí d'Àneu	Alòsd'Isil	127,000	138,000	11,000	CU	L	2
17-325	C-148a	1,200	C-13, Vallfogona de Balaguer (l'Hostalnou)	C-53/C-26, Vallfogona de Balaguer (la Ràpita)	1,000	2,965	1,965	CU	L	2
32445008	C-15	1,467	C-31 (Vilanova i la Geltrú)	C-32/C-15z, Canyelles (rotonda)	0,500	2,325	1,825	PD	BP	4
ED150068	C-15	6,000	C-32/C-15z,, Vilanova i la Geltrú	C-15B/C-15z, Canyelles	2,468	7,460	4,992	PD	BP	4
ED150118	C-15	11,850	C-15B/C-15z, Canyelles	AP-7 Vilafranca del Penedès (sud)	7,460	13,040	5,580	PD	BP	4
ED150148	C-15	14,260	AP-7 Vilafranca del Penedès (sud)	AP-7 / N-340, Vilafranca del Penedès (nord)	13,040	15,400	2,360	PU	BP	2
ED150168	C-15	16,320	AP-7 / N-340, Vilafranca del Penedès (nord)	C-243a, Vilafranca del Penedès	15,400	17,240	1,840	PU	BP	2
ED150198	C-15	19,900	C-243a, Vilafranca del Penedès	C-244 / BP-2151, St.Pere de Riudebitlles	17,240	28,180	10,940	PU	BP	2
ED150328	C-15	32,595	C-244 / BP-2151, St.Pere Riudebitlles	B-224, Vallbona d'Anoia	28,180	36,000	7,820	PU	BP	2
ED150398	C-15	39,100	B-224, Vallbona d'Anoia	La Pobla de Claramunt	36,000	39,500	3,500	PU	BP	2
ED150408	C-15	40,330	La Pobla de Claramunt	C-37 / N-IIa, Odena	39,500	44,450	4,950	PU	BP	2
323-417	C-152	3,000	C-253 (Sta. Coloma de Farners)	C-25, Brunyola	0,000	3,615	3,615	CU	L	2
408-317	C-152	42,900	C-63, la Vall d'en Bas	N-260a, Olot, (plaça Clarà)	42,150	49,580	7,430	CU	L	2
31530408	C-153	4,515	C-25, Polígon Industrial de Molloles	BV-5222, a Roda de Ter	3,670	7,620	3,950	CU	C	2
31531108	C-153	11,000	BV-5222, a Roda de Ter	B-522, Manlleu	0,000	11,805	11,805	CU	C	2
74-308	C-153	12,885	B-522, Manlleu	BV-5208, Rupit	11,805	31,000	19,195	CU	C	2
31533108	C-153	31,000	BV-5208, Rupit	C-153, Límit comarcal Osona - La Garrotxa	31,000	35,150	4,150	CU	C	2
5-417	C-153	51,000	Límit Osona/Selva/Garrotxa	C-63, La Vall d'en Bas	35,150	51,725	16,575	CU	L	2
306-417	C-153a	72,540	C-63, La Vall d'en Bas	C-38, St. Pau de Segúries	72,540	83,550	11,010	CU	L	2
114-308	C-154	18,000	C62, Olost	Inici tram urbà Olost	11,850	33,500	21,650	CU	L	2
31550308	C-155	2,700	C-1413a, Sabadell	BV-5154, Parets	1,520	8,285	6,765	CU	C	2
31550908	C-155	9,600	BV-5154, Parets	C-17, Lliçà de Vall	8,285	15,535	7,250	CU	C	2
30152408	C-158	4,000	C-32, Sant Pere de Ribes	C-15, Canyelles	0,000	8,995	8,995	CU	C	2
TA160078	C-16	7,100	B-20, Barcelona (Via Augusta/Ronda de dalt)	BV-1462, St. Cugat del Vallès (Font de la Mina)	1,880	7,200	5,320	AP	BT	4
TA160088	C-16	7,930	BV-1462, St. Cugat del Vallès (Font de la Mina)	BV-1462, St. Cugat del Vallès (Vallpineda)	7,200	8,000	0,800	AP	BT	4



Dades Estació Aforament			Tram							
Codi	Carretera	Pk	Definició Tram Origen	Definició Tram Final	PK inici	PK final	Long tram	Class. Técn.	Class. Func.	Carrils
TA160098	C-16	8,600	BV-1462, St. Cugat del Vallès (Vallpineda)	BV-1462, Enllaç Sant Cugat del Vallès (Mirasol)	8,000	10,000	2,000	AP	BT	4
TA160118	C-16	10,900	BV-1462, Enllaç Sant Cugat del Vallès (Mirasol)	AP-7/B-30, Sant Cugat del Vallès	10,000	13,375	3,375	AP	BT	4
AU160148	C-16	14,000	AP-7/B-30, Sant Cugat del Vallès	C-1413a, Rubí	13,375	16,000	2,625	AP	BT	4
AU160178	C-16	17,846	C-1413a, Rubí	B-1503, Terrassa (Les Fonts)	16,000	19,000	3,000	AP	BT	4
AU160208	C-16	20,000	B-1503, Terrassa (Les Fonts)	C-58, Terrassa	19,000	20,875	1,875	AP	BT	4
40160238	C-16	22,875	C-58, Terrassa	C-58, Terrassa	20,875	23,785	2,910	A	BT	4
30160268	C-16	25,000	C-58, Terrassa	B-245, Viladecavalls	23,785	26,500	2,715	AP	BT	4
30160278	C-16	27,000	B-245, Viladecavalls	C-55, Castellbell i el Vilar	26,500	41,500	15,000	AP	BT	4
AU160428	C-16	42,000	C-55, Castellbell i el Vilar	BV-1225, Manresa	41,500	49,500	8,000	AP	BT	4
AU160468	C-16	46,000	BV-1225, Manresa	C-55, Manresa (Viladordis)	49,500	51,000	1,500	AP	BT	4
AU160528	C-16	52,000	C-55, Manresa (Viladordis)	N-141c, St Fruitòs	51,000	54,700	3,700	AP	BT	4
AU160558	C-16	55,000	N-141c, St Fruitòs	C-16C, Sant Fruitos del El Bages	54,700	57,000	2,300	AP	BT	4
CE160578	C-16	57,300	C-16C, Sant Fruitos del El Bages	C-25, Sallent	57,000	61,000	4,000	PD	BT	4
CE160618	C-16	61,401	C-25, Sallent	C-1411, Sallent	61,000	65,000	4,000	PD	BT	4
CE160658	C-16	65,270	Sallent	BP-1413, Balsareny	65,000	72,000	7,000	PD	BT	4
CE160728	C-16	72,250	BP-1413, Balsareny	BV-4235, Navàs	72,000	80,000	8,000	PD	BT	4
CE160808	C-16	81,100	BV-4235, Navàs	C-16z, Puig-reig (Nord)	80,000	86,770	6,770	PD	BT	4
CE160898	C-16	88,900	C-16z, Puig-reig (Nord)	C-62, Olvan	86,770	90,289	3,519	PD	BT	4
CE160968	C-16	96,100	C-62, Olvan	C-26, Berga(sud)	90,289	96,187	5,898	PD	BT	4
40161018	C-16	101,520	C-26, Berga(sud)	BV-4022, Cercs (Central tèrmica)	96,187	107,705	11,518	CU	BT	2
113-308	C-16	112,278	BV-4022, Cercs (Central tèrmica)	Bagà	107,705	117,000	9,295	CU	BT	2
TC161168	C-16	123,900	Bagà	Túnel del Cadí (límit provincial)	117,000	126,015	9,015	CU	BT	2
TC161305	C-16	129,993	Túnel del Cadí (límit provincial)	C-162, Bellver de Cerdanya	126,015	133,000	6,985	CU	BT	2
31411RE5	C-16	133,000	C-16, Riu de Cerdanya	N-1411 i LP-4033, Bellver de Cerdanya	133,000	134,160	1,160	CU	BT	2
185-17	C-162	4,800	C-16, Bellver de Cerdanya	N-152, Fontanals de Cerdanya	0,000	10,760	10,760	CU	BT	2
40160038	C-16C	3,212	N-141c, Manresa	C-16, St. Fruitòs de El Bages	0,980	4,827	3,847	CU	BS	2
30170058	C-17	5,000	C-33 - C-58, Barcelona (Trinitat)	N-152a, Montcada i Reixac	0,000	6,500	6,500	PD	BP	4
40170068	C-17	6,716	N-152a, Montcada i Reixac	C-59, Mollet	6,500	10,740	4,240	PD	BP	4
40170148	C-17	14,645	C-59, Mollet	AP-7 / C-33, Parets del Vallès	10,740	15,025	4,285	PD	BP	4
40170178	C-17	17,253	AP-7 / C-33, Parets V.	N-152a / C-155, Granollers (Coll de la Manyà)	15,025	18,530	3,505	CD	BP	4
171308	C-17	19,673	N-152a / C-155, Granollers (Coll de la Manyà)	C-1415b, Canovelles	18,530	22,252	3,722	CD	BP	4
40170258	C-17	25,316	C-1415b, Canovelles	Antiga N-152, la Garriga	22,252	31,171	8,919	CD	BP	4
40170338	C-17	33,138	Antiga N-152, la Garriga	Centelles	31,171	44,100	12,929	CD	BP	4
CE170458	C-17	45,080	Centelles	BV-5303, Tona (4 camins)	44,100	49,000	4,900	PD	BP	4
CE170538	C-17	53,050	BV-5303, Tona (4 camins)	N-152a, Vic (sud)	49,000	57,709	8,709	PD	BP	4
CE170588	C-17	58,680	N-152a, Vic (enllaç sud)	C-25D, Vic	57,709	60,000	2,291	PD	BP	4
CE170608	C-17	60,900	C-25D, Vic	C-25, Gurb (l'esperança)	60,000	61,985	1,985	PD	BP	4
CE170638	C-17	63,150	C-25, Gurb (l'esperança)	C-17, Gurb	61,985	63,673	1,688	PD	BP	6
CE170648	C-17	64,360	C-25, Gurb	N-152a, Gurb (Vic Nord)	63,673	65,000	1,327	PD	BP	4
CE170658	C-17	65,570	N-152a, Gurb (Vic Nord)	C-37, Manlleu	65,000	70,000	6,327	PD	BP	4



Dades Estació Aforament			Tram							
Codi	Carretera	Pk	Definició Tram Origen	Definició Tram Final	PK inici	PK final	Long tram	Class. Técn.	Class. Func.	Carrils
CE170728	C-17	72,000	C-37, Manlleu	BV-5225, Massies de Voltregà	70,000	74,667	4,667	PD	BP	4
CE170778	C-17	77,300	BV-5225, Massies de Voltregà	C-17z, Sant Quirze de Besora	74,667	81,000	6,333	PD	BP	4
CE170818	C-17	81,750	C-17z, Sant Quirze de Besora	Límit com. Osona-Ripollès	81,000	85,365	4,365	PD	BP	4
CE170877	C-17	85,600	Límit comarca Osona / el Ripollès	C-26, Ripoll	85,365	92,120	6,755	PD	BP	2
40170927	C-17	92,371	C-26, Ripoll	N-260, Ripoll	92,120	95,455	10,090	CU	BP	2
74-343	C-221	65,000	A-221, lím. Aragó (Terol)	T-723, Batea	54,813	67,445	12,632	CU	C	2
141343	C-221	69,130	T-723, Batea	N-420, Gandesa	67,445	72,713	5,268	CU	C	2
702343	C-233	6,000	C-12, Flix	límit com. Ribera d'Ebre/Garrigues	0,000	9,507	9,507	CU	C	2
264325	C-233	21,600	Límit C. Ribera d'Ebre - Garrigues	C-242, la Grandella	9,507	23,000	13,493	CU	C	2
32330345	C-233	34,000	C-242, La Granadella	L-701, el Soleràs	23,000	35,000	12,000	CU	C	2
35-325	C-233	40,900	L-701, El soleràs	L-702, Castellldans	40,000	53,000	13,000	CU	C	2
32330575	C-233	57,000	L-702, Castellldans	AP-2, Les Borges Blanques	53,000	61,000	8,000	CU	C	2
252325	C-233	61,400	AP-2, Les Borges Blanques	N-240, Les Borges Blanques	61,000	62,770	1,770	CU	C	2
52-325	C-233	77,800	L-201, Arbeca	N-II, Bellpuig	69,765	83,779	14,014	CU	C	2
22340008	C-234	0,500	B-210, Gavà	Gavà	0,000	1,370	1,370	CU	C	2
22410018	C-241c	0,460	Rot. B-222 i C-241f	BV- 2202, Sant Martí de Tous	0,000	5,800	5,800	CU	BP	2
32410908	C-241c	9,000	BV-2202, Sant Martí de Tous	C-241e, Santa Coloma de Queralt	5,800	15,570	9,770	CU	BP	2
97-343	C-241d	1,170	C-14, Montblanc	T-233, Sarral	0,000	9,082	9,082	CU	BP	2
98-343	C-241d	14,000	T-233, Sarral	TV-2301, les Piles	9,082	21,234	12,152	CU	BP	2
100-343	C-241d	25,500	TV-2301, les Piles	T-224 / B-221, Sta. Coloma de Queralt	21,234	25,800	4,566	CU	BP	2
42410285	C-241d	29,000	T-224 / B-221, Sta. Coloma de Queralt	T-221, Sta. Coloma de Queralt	25,800	29,518	3,718	CU	BP	2
32410243	C-241e	2,000	C-241d, Sta. Coloma Queralt	C-241c, Límit C. Conca de Barberà- Anoia (continua)	0,000	3,430	3,430	CU	BP	2
32420025	C-242	2,600	C-12, Torrebesses	C-233, La Granadella	0,000	10,000	10,000	CU	C	2
32421225	C-242	12,000	C-233, La Granadella	T-713, Límit Comarcal Les Garrigues - El Priorat	10,000	24,591	14,591	CU	C	2
96-343	C-242	31,000	Límit com. Garrigues/Priorat	T-701, Cornudella (Coll d'Albarca)	25,591	38,619	13,028	CU	C	2
94-343	C-242	41,469	T-701, Cornudella (Coll d'Albarca)	T-702, Cornudella (Venta del Pubill)	38,619	48,776	10,157	CU	C	2
91-343	C-242	55,000	T-702, Cornudella (Venta del Pubill)	TP-7013, Alforja	48,776	59,470	10,694	CU	C	2
90-343	C-242	62,100	TP-7013, Alforja	N-420, les Borges del Camp	59,470	66,427	6,957	CU	C	2
32430308	C-243a	3,000	BP-2151, Sant Sadurní d'Anoia	BV-2155, Sant Sadurní d'Anoia	0,000	5,570	5,570	CU	C	2
38-308	C-243a	6,000	BV-2155, Sant Sadurní d'Anoia	C-15, Vilafranca del Penedès	5,570	8,505	2,935	CU	C	2
234308	C-243a	10,000	C-15, Vilafranca del Penedès	C-15z, Vilafranca del Penedès	8,505	10,495	1,990	CU	C	2
32140018	C-243c	0,600	N-IIa, Martorell	BV-1201, Casatellbisbal	0,000	0,800	0,800	CU	C	2
32430008	C-243c	0,960	BV-1201, Casatellbisbal	Casatellbisbal (Urb Santeugini)	0,800	4,000	3,200	CU	C	3
32430608	C-243c	6,000	BV-1201, Casatellbisbal	B-151, Casatellbisbal	4,000	7,645	3,645	CU	C	2
32430908	C-243c	9,235	B-151, Casatellbisbal	BV-1203, Ullastrell	7,645	9,400	1,755	CU	C	2
22430128	C-243c	12,435	BV-1203, Ullastrell	N-150, Terrassa (rotonda)	9,400	12,900	3,500	CU	L	2
32440038	C-244	2,000	N-IIa, Òdena	BV-2131, La Pobla de Claramunt	0,000	5,600	5,600	CU	L	2
32440118	C-244	11,000	BV-2131, La Pobla de Claramunt	BV-2136, Sant Joan de Mediona (rotonda)	5,600	15,800	10,200	CU	L	2
32440178	C-244	17,000	BV-2136, Sant Joan de Mediona (rotonda)	C-15, Sant Pere de Ridebitlles (rotonda)	15,800	22,960	7,160	CU	L	2
32451208	C-245	12,500	C-32, Sant Boi (rotonda)	Cornellà (rotonda)	11,210	12,900	1,690	CU	L	4



Dades Estació Aforament			Tram							
Codi	Carretera	Pk	Definició Tram Origen	Definició Tram Final	PK inici	PK final	Long tram	Class. Técn.	Class. Func.	Carrils
CE250875	C-25	87,350	A-2, Cervera	límit com. Segarra/Anoia	81,285	96,400	15,115	PD	BT	4
CE251018	C-25	101,150	Límit com. Segarra/Anoia	C-1412a, Calaf	96,400	104,359	7,959	PD	BT	4
CE251128	C-25	112,420	C-1412a, Calaf	N-141b, Aguilar de Segarra	104,359	114,425	10,066	PD	BT	4
CE251208	C-25	118,940	N-141b, Aguilar de Segarra	C-37, Sant Joan Vilatorrada	114,425	130,000	15,575	PD	BT	4
CE251338	C-25	133,950	C-55, Manresa (oest)	C-55, Manresa (nord)	132,850	134,800	1,950	PD	BT	6
40251358	C-25	134,900	C-55, Manresa (nord)	C-16, Sallent	134,800	141,150	6,350	PD	BT	4
CE251448	C-25	144,800	C-16, Sallent	B-431, Artés	141,150	145,712	4,562	PD	BT	4
CE251518	C-25	151,410	B-431, Artés	BP-4313, Avinyó	145,712	154,150	8,438	PD	BT	4
CE251758	C-25	175,050	BP-4313, Avinyó	C-17, Gurb (l'Esperança)	154,150	178,440	24,290	PD	BT	4
CE251828	C-25	182,700	C-17, Gurb	N-141d, Calldetenes	180,485	187,100	6,615	PD	BT	4
CE251988	C-25	189,850	N-141d, Calldetenes	Limit província Barcelona / Girona	187,100	197,740	10,640	PD	BT	4
CE251987	C-25	198,100	enllaç Espinelves	límit comarca Osona / La Selva	197,740	203,000	5,260	PD	BT	4
CE252047	C-25	204,800	límit comarca Osona / La Selva	GI-550, St. Hilari Sacalm	203,000	210,000	8,000	PD	BT	4
CE252117	C-25	211,900	St. Hilari Sacalm	GI-551, Sta Coloma Farners (Snt. Miquel de Cladells)	210,000	217,282	6,282	PD	BT	4
CE252197	C-25	219,700	GI-551, Sta Coloma Farners (Snt. Miquel de Cladells)	C-63 / C-152, Brunyola	217,282	225,290	2,075	PD	BT	4
CE252257	C-25	225,800	C-63 / C-152, Brunyola	C-63 / GI-533 Sta. Coloma de Farners	225,290	228,850	3,560	PD	BT	4
CE252307	C-25	233,150	C-63 / GI-583 Sta. Coloma de Farners	C-25z, Vilobi d'Onyar	228,850	234,320	5,470	CU	C	4
CE252357	C-25	235,550	C-25z, Vilobi d'Onyar	A-2, Caldes de Malavella	235,550	236,045	0,495	CU	C	4
32524217	C-25	242,200	A-2, Riudellots	C-65, Cassà de la Selva	237,890	244,350	7,810	CU	C	2
30250018	C-25D	0,080	C-25, Gurb	C-17, Vic	0,000	2,035	2,035	CU	BS	2
32523617	C-25z	236,170	C-25 Vilobi d'Onyar	AP-7 / N-156, Riudellots de la Selva	234,000	235,926	1,926	AU	BT	2
213-417	C-250	3,500	Quart (Terme Municipal)	C-65, Quart	2,600	6,861	4,261	CU	C	2
32510508	C-251	5,200	N-152a, Granollers	Cardedeu (Final travessera)	0,945	8,395	7,450	CU	C	2
32520047	C-252	4,500	C-66, Corçà	GI-642, Parlavà	2,760	7,480	8,240	CU	C	2
32520107	C-252	8,000	GI-642, Parlavà	C-31, Verges, GI-634	7,480	12,040	4,560	CU	C	2
318-417	C-252	40,250	Figueraes (carrer de Tapis)	GI-603, Garriguella (GI-604)	40,245	53,200	0,880	CU	L	2
32520557	C-252	55,000	GI-603, Garriguella	N-260 / GI-604, Garriguella	53,200	55,404	2,204	CU	L	2
18-117	C-253	47,900	GI-665, Catell-Platja d'Aro	Palamós (carrer del Mar)	86,000	50,905	13,358	CU	L	2
3255IG17a	C-255	1,500	GI-671, Sarrià de Ter	C-66, Girona (el Congost)	0,000	2,125	2,125	CU	L	2
161325	C-26	0,960	A-140, límit amb Osca	N-230, Alfarràs	0,000	2,388	2,388	CU	BS	2
176125	C-26	22,000	N-230, Alfarràs	C-13, Vallfogona de Balaguer	2,388	25,825	23,437	CU	BS	2
30260305	C-26	30,000	C-13, La Sentiu de Sió	C-14, Artesa de Segre	29,245	51,348	22,103	CU	BP	2
40261025	C-26	101,810	C-14, Bassella	LV-4241, Solsona	82,320	105,000	22,680	CU	BS	2
10261055	C-26	105,570	LV-4241, Solsona	C-55/C-451, Solsona	105,000	107,000	2,000	CU	BS	2
144325	C-26	108,100	C-55, Solsona	límit com. Solsonès/Berguedà	107,000	127,437	20,437	CU	BS	2
3149IG08	C-26	127,500	Límit com. Solsonès - Berguedà	B-420, l'Espunyola	127,437	129,000	1,563	CU	BS	2
79-308	C-26	129,800	B-420, l'Espunyola	C-16, Berga	129,000	146,730	17,730	CU	BS	2
115-308	C-26	168,588	C-16, Berga (Cercs)	Limit Berguedà- Ripollès	149,510	170,765	21,255	CU	BS	2
12-417	C-26	188,000	Límit C. Berguedà - Ripollès	C-17, Ripoll (planes del Solà)	170,765	189,736	18,971	CU	BS	2
3026165	C-26	265,000	N-260, Navata	AP-7/N-II, Borrassà (rotonda)	263,500	270,335	6,835	CU	B	2



Dades Estació Aforament			Tram							
Codi	Carretera	Pk	Definició Tram Origen	Definició Tram Final	PK inici	PK final	Long tram	Class. Técn.	Class. Func.	Carrils
42600317	C-260	30,500	Figueres (rotonda)	C-260z, Vila-sacra	29,010	30,625	1,615	CD	BS	4
42600377	C-260	37,970	C-260z, Vila-sacra	GIV-6216, Castelló d'Empúries	30,625	35,700	8,445	CD	BS	2
42600417	C-260	40,740	GIV-6216, Castelló d'Empúries	Roses (C/ J.M. Folch i Torres)	35,700	46,342	7,272	CD	BS	4
40280285	C-28	27,858	N-230, Vielha	C-142b Baqueira	23,510	35,795	12,285	CU	BS	2
90280465	C-28	46,940	C-142b Baqueira	Alt Àneu (Sorpe)	35,795	54,000	18,205	CU	BS	2
56-325	C-28	66,540	Alt Àneu (Sorpe)	C-13, Alt Àneu (Esterrí d'Àneu)	46,342	67,069	20,727	CU	BS	2
10311373	C-31	137,210	N-340, el Vendrell	TV-2126, Calafell	135,283	140,536	5,253	CU	BP	2
20311403	C-31	140,960	TV-2126, Calafell	límit com. Baix Penedès/Garraf	140,536	146,127	5,591	CU	BP	2
140-208	C-31	148,319	Límit com. Baix Penedès/Garraf	C-246a, Vilanova i la Geltrú	146,127	149,836	3,709	CU	BP	2
96-308	C-31	151,035	C-246a, Vilanova i la Geltrú	C-15, Vilanova i la Geltrú	149,836	156,500	6,664	CU	BP	2
139-08	C-31	156,684	C-15, Vilanova i la Geltrú	C-32/C-246a, Sant Pere de Ribes	156,500	157,876	1,376	CU	BP	2
182-08	C-31	164,186	C-32, Sitges Nord	Sitges (Garraf)	163,130	165,000	1,870	CU	BS	2
40311768	C-31	176,297	Sitges (Garraf)	C-32, Sitges (Les Botigues)	165,000	177,822	12,822	CU	BS	2
125-308	C-31	186,886	C-32, Castelldefels	B-22, Viladecans (T1)	179,424	190,200	10,776	CU	BP	4
40311938	C-31	192,998	B-22, Viladecans (T1)	C-31C, El Prat de Llobregat	190,200	193,800	3,600	PD	BP	6
40311958	C-31	195,108	C-31C, El Prat de Llobregat	A-2, l'Hospitalet de Llobregat	193,800	195,013	1,213	PD	BP	8
33119888	C-31	198,400	A-2, l'Hospitalet de Llobregat	Barcelona	195,013	199,250	4,237	PD	BP	8
40312158	C-31	214,713	Ronda del Litoral, Sant Adrià del Besos	N-II, Montgat	208,580	215,779	7,199	A	A	6
40312178	C-31	217,000	N-II, Montgat	C-32/B-20, Montgat	215,779	217,200	1,421	A	A	6
CE353128	C-31	311,840	C-65, Santa Cristina d'Aro	Castell-Platja d'Aro (antiga GI-662)	310,000	313,670	3,670	PD	BP	4
40313187	C-31	318,200	Castell-Platja d'Aro (antiga GI-662)	GI-661, Calonge	313,670	321,000	7,163	PD	BP	2
40313217	C-31	321,657	GI-662, Calonge	Palamós (Antiga C-256)	321,000	324,520	3,687	PD	BP	2
40313277	C-31	327,700	Palamós (Antiga C-256)	Mont-ras (Sud)	324,520	330,600	6,080	PD	BP	4
40313307	C-31	330,660	Mont-ras (Sud)	C-66, Palafrugell	330,600	333,500	2,805	PD	BP	4
227-317	C-31	333,600	C-66, Palafrugell	Palafrugell, (Antiga GI-650 rotonda)	333,500	334,670	1,265	CU	BP	2
107-417	C-31	336,000	Palafrugell, (Antiga GI-650 rotonda)	GI-653, Regencós	334,670	337,820	3,150	CU	BP	2
218-417	C-31	338,000	GI-653, Regencós	GIV-652, Pals	337,820	340,000	3,320	CU	BP	2
41-317	C-31	347,700	GIV-652, Pals	GI-641, Gualta	340,000	349,650	8,510	CU	BP	2
217-417	C-31	351,700	GI-641, Gualta	GI-632, La Tallada de l'Empordà	349,650	353,485	3,835	CU	BP	2
112-417	C-31	354,000	GI-632, La Tallada de l'Empordà	C-252 / GI-634, Verges	353,485	357,000	3,515	CU	BP	2
40313637	C-31	363,400	C-252 / GI-634, Verges	GI-624 / GIV-6302, Ventalló	357,000	369,000	9,180	PU	BP	2
20313797	C-31	378,800	GI-624 / GIV-6302, Ventalló	N-I, el Far d'Empordà	369,000	380,240	5,365	CU	BP	2
40310033	C-31B	3,500	C-14, Salou	TV-3148, Vilaseca (la Pineda)	0,000	5,000	5,000	CD	BS	4
40310063	C-31B	6,500	TV-3148, Vilaseca (la Pineda)	N-340, Tarragona (Torreforta)	5,000	10,372	5,372	CD	BS	4
30310108	C-31C	1,050	B-201, St. Boi Llobregat	C-31, el Prat de Llobregat	0,000	2,998	2,998	CD	BS	4
39311978	C-31LD	197,000	C-31/B-250, l'Hospitalet de Llobregat	C-31, l'Hospitalet de Llobregat	195,325	197,310	1,985	CT	BS	1
AA320023	C-32	1,780	AP-7, el Vendrell	C-31 / TV-2126, Calafell	1,780	6,000	4,220	AP	BP	4
AA320063	C-32	6,210	C-31 / TV-2126, Calafell	Segur de Calafell	6,000	10,000	4,000	AP	BP	4
AA320103	C-32	10,000	Segur de Calafell	límit com. Baix Penedès/Garraf	10,000	12,380	2,380	AP	BP	4
AA320138	C-32	13,435	Límit com. Baix Penedès/Garraf	C-31, Cubelles	12,380	13,500	1,120	AP	BP	4





Dades Estació Aforament			Tram							
Codi	Carretera	Pk	Definició Tram Origen	Definició Tram Final	PK inici	PK final	Long tram	Class. Técn.	Class. Func.	Carrils
AA320148	C-32	13,824	C-31, Cubelles	C-15, Vilanova i la Geltrú	13,500	21,500	8,000	AP	BP	4
AA320218	C-32	21,561	C-15, Vilanova i la Geltrú	C-31, Sant Pere de Ribes (Vilanoveta)	21,500	26,000	4,500	AP	BP	4
AA320318	C-32	30,975	C-31, Sant Pere de Ribes (Vilanoveta)	C-31, Sitges Nord	26,000	31,000	5,000	AP	BP	4
AA320358	C-32	35,000	C-31, Sitges Nord	C-31, Sitges (Les Botigues)	31,000	41,600	10,600	AP	BP	4
AA320448	C-32	44,000	C-31, Les Botigues	C-31, Castelldefels	41,600	45,000	3,400	AP	BP	4
AA320478	C-32	47,000	C-31, Castelldefels	C-234, Gavà	45,000	49,100	4,100	AP	BP	4
2-08	C-32	52,030	C-234, Gavà	B-20, St. Boi Ll.	49,100	55,643	6,543	AP	BP	6
40320528	C-32	60,145	Cornellà, (Nus del Llobregat, camí del mig)	B-23, Barcelona (Diagona)	58,962	63,054	4,092	PD	BP	6
40320608	C-32	85,100	B-20, Montgat (Pota nord)	BP-5002, Alella	84,290	86,100	1,810	AP	BP	6
AC320928	C-32	92,028	BP-5002, Alella	C-31D, Cabrera de Mar	86,100	95,000	8,900	AP	BP	6
AC320958	C-32	95,525	C-31D, Cabrera de Mar	C-31F, Cabrera de Mar	95,000	96,500	1,500	AP	BP	6
AC320978	C-32	96,995	C-31F, Cabrera de Mar	C-60, Argentona	96,500	99,000	2,500	AP	BP	6
AC321008	C-32	99,871	C-60, Argentona	Mataró centre	99,000	100,000	1,000	AP	BP	6
AC321018	C-32	100,544	Mataró centre	C-31E, Mataró	100,000	104,000	4,000	AP	BP	6
AC321038	C-32	103,569	C-31E, Mataró	BV-5033, St. Andreu de Llavaneres	104,000	106,000	2,000	AP	BP	6
AC321058	C-32	105,204	BV-5033, St. Andreu de Llavaneres	C-61, Arenys de Mar	106,000	111,500	5,500	AP	BP	6
AC321138	C-32	113,594	C-61, Arenys de Mar	N-II, Calella	111,500	122,250	10,750	AP	BP	6
AC321228	C-32	122,598	N-II, Calella	N-II, Palafolls	122,250	130,750	8,500	AP	BP	6
AC321347	C-32	133,000	N-II, Palafolls	GI-600, Tordera	130,750	134,500	3,750	AP	BP	6
40320008	C-32B	0,258	El Prat de Llobregat (aeroport)	C-31, Prat De Llobregat	0,000	0,986	0,986	PD	BS	4
39320468	C-32LD	46,900	C-31, Castelldefels	C-31, Castelldefells	46,494	47,900	1,406	CT	BS	1
39320488	C-32LD	48,000	C-31, Gavà	C-31, Gavà	47,900	49,494	1,594	CT	BS	1
39320478	C-32LE	47,000	C-31, Castelldefels	C-31, Castelldefells	46,470	47,900	1,430	CT	BS	1
39320498	C-32LE	48,100	C-31, Gavà	C-31, Gavà	47,900	49,588	1,688	CT	BS	1
AC330808	C-33	80,000	C-58/C-17, Barcelona	C-59, Mollet del Vallès	76,745	86,000	9,255	AP	BT	8
AC330858	C-33	85,350	C-59, Mollet del Vallès	AP-7, Montmeló	86,000	90,811	4,811	AP	BT	6
30350298	C-35	29,135	C-17, Parets del Vallès	BP-5002, la Roca del Vallès	28,000	32,105	4,105	CU	BS	2
30354008	C-35	40,120	BV-5105, La Roca del Vallès	BV-5103, Cardedeu	39,948	42,300	2,352	CU	BS	2
40350428	C-35	42,500	BV-5103, Cardedeu	C-251, Llinars del Vallès (can Ferrer)	42,300	48,000	5,700	CU	BS	2
40350508	C-35	49,500	C-251, Llinars del Vallès (can Ferrer)	C-61, St. Celoni	48,000	51,000	3,000	CU	BS	2
30355908	C-35	58,772	C-61, St. Celoni	GI-552, La Batllonia	51,000	61,985	10,985	CU	BS	2
35-317	C-35	66,500	GI-552, Viabrea	GI-553, Hostalric	61,985	73,400	11,415	CU	BS	2
36-317	C-35	78,000	GI-553, Hostalric	AP-7 (Maçanet de la S.)	73,400	83,400	10,000	CU	BS	2
CE350847	C-35	83,500	AP-7, Maçanet de la Selva	N-II, Vidreres	83,400	84,100	0,700	PD	BP	4
CE350857	C-35	84,740	N-II, Vidreres	C-63, Vidreres	84,100	86,000	1,900	PD	BP	4
CE350897	C-35	91,000	C-63, Vidreres	GI-681, Llagostera	86,000	95,000	9,000	PD	BP	4
CE350987	C-35	98,750	GI-681, Llagostera	C-65, Llagostera (Costa d'Alou)	95,000	100,550	5,550	PD	BP	4
43520248	C-352	24,500	N-152a, Granollers	C-17, Canovelles	17,310	26,571	9,261	CD	C	2
10370023	C-37	2,310	C-14, Alcover	N-240a, Valls	0,000	3,000	3,000	CU	BS	2
30371043	C-37	9,900	N-240, Valls (glorieta de circumval·lació)	N-240, Valls (Bon Sol)	8,936	10,551	1,615	CU	C	2



Dades Estació Aforament			Tram							
Codi	Carretera	Pk	Definició Tram Origen	Definició Tram Final	PK inici	PK final	Long tram	Class. Técn.	Class. Func.	Carrils
107-343	C-37	16,580	N-240, Valls	AP-2, El Plà de Santamaria	12,246	20,738	8,492	CU	C	2
108-343	C-37	24,580	AP-2, El Plà de Santamaria	T-201, Querol (Esblada)	20,738	41,000	20,262	CU	C	2
1091343	C-37	41,564	T-201, Querol (Esblada)	límit com. Anoia/Alt Camp	41,000	45,102	4,102	CU	C	2
30370458	C-37	45,974	Límit Alt Camp - Anoia	B-220, Santa Maria de Miralles	45,102	48,500	3,398	CD	C	2
30370558	C-37	55,000	B-220, Santa Maria de Miralles	Sta. Margarida de Montbui (poble vell)	48,500	61,000	12,500	CD	C	2
53-308	C-37	62,410	Sta. Margarida de Montbui (poble vell)	Sta. Margarida de Montbui (rotonda)	61,000	63,000	2,000	CD	C	2
30370668	C-37	66,000	Sta. Margarida de Montbui (rotonda)	N-II Vilanova del Camí	63,000	68,850	5,850	PU	BS	2
ED370698	C-37	69,630	C-15 / N-IIa, Òdena	A-2, Òdena	69,050	69,820	0,770	PU	BS	2
ED370818	C-37	81,970	A-2, Òdena	C-37z, Sant Salvador de Guardiola	69,820	86,530	16,710	PU	BS	2
ED370888	C-37	88,000	C-37z, Sant Salvador de Guardiola	C-37z, Salelles	86,530	87,680	1,150	PU	BS	2
ED370898	C-37	89,300	C-37z, Salelles	C-25, Sant Joan de Vilatorrada	87,680	92,520	4,840	PU	BS	2
30371538	C-37	150,500	BV-4608, Manlleu	BV-5224, Torelló	147,896	153,160	5,264	PU	BS	2
40371708	C-37	166,000	BV-5224, Torelló	Límit comarcal Osona - La Garrotxa	153,160	166,000	12,840	PU	BS	2
50371668	C-37	170,441	LC. Osona - Garrotxa	C-63, La Vall d'en Bas	166,300	172,200	5,900	PU	BS	2
122-308	C-37z	69,815	N-II (Òdena)	122-308	67,836	93,100	25,264	CU	L	2
31410IG8a	C-37z	95,000	Manresa	C-25/C-55, Manresa (rotonda)	94,540	95,940	1,400	CU	L	2
206-417	C-38	0,300	N-260, Sant Joan de les Abadesses	GIV-5264, Campdrón	0,000	9,450	10,835	CU	BS	2
403-417	C-38	17,900	GIV-5264, Campdrón	límit amb França (Molló, Coll d'Ares)	9,450	27,786	16,951	CU	BS	2
72-243	C-42	3,270	AP-7 / N-235, l'Aldea	Tortosa (La Petja)	1,801	9,700	7,899	PD	BS	4
71-343	C-42	9,820	Tortosa	C-12, Tortosa	7,879	13,219	5,340	CD	BP	4
34210043	C-421B	1,000	N-240, Perafort (rotonda)	TV-2231, La Secuita (rotonda, accés AVE)	0,000	1,300	1,300	CU	C	2
34220543	C-422	5,000	T-721, Constantí (la Closa)	TP-7225, Constantí	4,300	6,000	1,700	CU	C	2
34221143	C-422	8,540	TP-7225, Constantí	C-14, La Selva del Camp	6,000	11,970	5,970	CU	C	2
50430081	C-43	8,150	C-12, Benifallet	N-420, Gandesa	0,000	13,590	13,590	CU	BS	2
111-343	C-44	1,740	N-340 / T-304, l'Hospitalet de l'Infant	T-318, Vandellòs	0,000	10,000	10,000	CU	BS	2
34401103	C-44	11,460	T-318, Vanessa Parc	Límit comarcal el Baix Camp - la Ribera d'Ebre	10,000	14,290	4,290	CU	BS	2
112-343	C-44	16,100	Límit com. Baix Camp / Ribera d' Ebre	TV-3031, Tivissa	14,290	19,874	5,584	CU	BS	2
50440251	C-44	25,180	TV-3031, Tivissa	C-12, Móra la Nova	19,874	26,565	6,691	CU	BS	2
20450125	C-45	16,750	C-12, Maials	Límit Aragó	0,000	19,000	19,000	CU	BS	2
34510265	C-451	26,450	L-313, Guissona	C-1412b, Biosca	20,237	29,368	9,131	CU	BS	2
24510505	C-451	50,330	C-1412b, Biosca	C-26/C-55, Solsona	20,237	52,245	32,008	CU	BS	2
34620115	C-462	11,800	C-26, Olius	LV-4241 Sant Llorenç de Morunys (La Llosa del Cavall)	0,000	21,020	21,020	CU	C	2
24620255	C-462	25,150	LV-4241 Sant Llorenç de Morunys (La Llosa del Cavall)	LV-4012 PK- 6+870, La Coma i la Pedra	21,020	30,040	9,020	CU	C	2
34620855	C-462	85,000	Canvi comarcal el Solsonès - l'Alt Urgell	La Seu d'Urgell	30,040	88,956	58,916	CU	C	2
250-343	C-51	7,500	N-340, el Vendrell	C-246, el Vendrell (pont sobre la AP-7)	5,623	8,000	2,377	CU	BS	2
35100803	C-51	8,500	C-246, el Vendrell (pont sobre AP-7)	C-51A, La Bisbal del Penedès	8,000	12,000	4,000	CU	BS	2
30510193	C-51	19,000	C-51A, La Bisbal del Penedès	TP-2405, Rodonyà	12,000	19,810	7,810	CU	BS	2
40510213	C-51	20,930	TP-2405, Rodonyà	AP-2, Vilarrudona	19,810	27,500	7,690	CU	BS	2
10510333	C-51	33,720	TP-2002 / TP-2031, Vila-rodona	C-37 / N-240, Valls	26,730	33,793	7,063	CU	BS	2
56325	C-53	116,040	A-2, Vilagrassa	Límit C. Urgell - Noguera	115,839	131,418	15,579	CU	BS	2



Dades Estació Aforament			Tram							
Codi	Carretera	Pk	Definició Tram Origen	Definició Tram Final	PK inici	PK final	Long tram	Class. Técn.	Class. Func.	Carrils
40531425	C-53	142,370	Límit C. Urgell - Noguera	C-13, Vallfogona Balaguer	131,418	143,600	12,182	CU	BS	2
35350158	C-535	15,000	BV-2041, Begues (Can Baró)	BV-2411, Begues	14,174	18,298	4,124	CU	C	2
138-08	C-55	2,987	A-2, Abrera	C-1414, Olesa	0,000	4,545	4,545	CU	BP	2
40550118	C-55	11,300	C-1414, Olesa	C-58 Castellmell i el Vilar	4,545	15,500	10,955	CU	BP	2
40550178	C-55	16,703	C-58 Castellmell i el Vilar	C-16, Castellmell i el Vilar	15,500	18,870	3,370	CU	BP	2
40550238	C-55	23,138	C-16, Castellmell i el Vilar	C-1411a, Manresa (Sant Pau)	18,870	27,800	8,930	CU	BP	2
10550288	C-55	28,200	C-1411a, Manresa (Sant Pau)	C-16C, Manresa (el Guix)	27,800	30,500	2,700	CU	BP	3
40550328	C-55	32,670	C-16, Manresa (el Guix)	C-25, Manresa	30,500	33,258	2,758	PD	BP	3
11-308	C-55	43,404	C-37z/C-25, Manresa (rotonda)	Súria (inici variant)	34,654	47,000	12,346	CU	BP	2
40550488	C-55	48,000	Súria (inici variant)	BV-3002, Valls de Torroella	47,000	50,100	3,100	CU	BP	2
119-308	C-55	57,897	BV-3002, Valls de Torroella	B-400, Cardona	50,100	60,000	9,900	CU	BP	2
30550638	C-55	63,280	B-400, Cardona	Límit comarcal El Bages - Solsonès	60,000	65,345	5,345	CU	BP	2
14-1325	C-55	79,250	Límit com. Bages - Solsonès	C-26/C-451, Solsona	65,345	79,256	13,911	CU	BS	2
35630015	C-563	1,140	Tuixén (pont sobre el riu Josa, marge dret)	Gòsol	0,000	15,594	15,594	CU	C	2
10580048	C-58	3,600	C-33/C-17, Barcelona (Trinitat)	N-150, Montcada	0,000	4,619	4,619	A	BT	6
10180608	C-58	6,002	N-150, Montcada	Accés AP-7	4,619	7,735	3,116	A	BT	6
40580108	C-58	9,800	AP-7/N-150, Ripollet	C-1413a, St Quirze del Vallès	7,735	14,000	6,265	A	BT	6
40580168	C-58	16,249	C-1413a, St Quirze del Vallès	Terrassa (Riera de les Arenes)	14,000	20,575	6,575	A	BT	5
40580208	C-58	20,000	Terrassa (Riera de les Arenes)	C-16, Terrassa	18,150	20,575	2,425	CU	BS	4
40580248	C-58	24,804	C-16/B-120, Terrassa	B-245, Viladecavalls	22,468	25,008	2,540	CU	BS	2
40580378	C-58	37,077	B-245, Viladecavalls	C-55, Castellbell i el Vilar	25,008	39,241	14,233	CU	BS	2
39580158	C-58/155	1,000	C-58, Sant Quirze del Vallès	N-150, Sabadell (rotonda)	0,000	2,000	2,000	A	BT	2
458C0018	C-58C	0,520	C-58, Sabadell	Antiga BV-1248, Sabadell (benzinera)	0,000	3,620	3,620	PD	BS	6
458LD108	C-58LD	13,000	C-58, Badia	C-58, Sant Quirze del Vallès	12,390	13,780	1,390	CT	BS	2
39580178	C-58LD	17,000	C-58, Terrassa	C-58, Terrassa (rotonda)	16,880	17,930	1,050	CT	BS	2
39580188	C-58LE	18,000	C-58, Terrassa	C-58, Terrassa	16,500	19,370	2,870	CT	BS	2
10590018	C-59	1,050	C-33/C-17, Mollet del Vallès	AP-7, Santa Perpètua de la Mogoda	0,530	3,000	2,470	PD	BP	4
40590048	C-59	3,750	AP-7, Santa Perpètua de Mogoda	B-143, Palau-Solità de Plegamans	3,000	4,700	1,700	PD	BP	6
40590088	C-59	7,980	B-143, Palau-Solità de Plegamans	B-143, Palau-solità i Plegamans (rotonda)	4,100	11,000	6,900	CU	C	2
35901108	C-59	11,700	B-143, Palau-solità i Plegamans (rotonda)	Caldes de Montbui Sud	11,000	12,000	1,000	CU	C	2
35901208	C-59	12,300	Caldes de Montbui Sud	C-1415b (Caldes de Montbui)	12,000	14,100	2,100	CU	C	2
35901508	C-59	15,000	C-1415b (Caldes de Montbui)	Caldes de Montbui (Urb. Els Saulons)	14,100	16,000	1,900	CU	C	2
10590188	C-59	16,640	Caldes de Montbui (Urb. Els Saulons)	C-1413c, Sant Feliu de Codines	16,000	25,000	9,000	CU	C	2
35902508	C-59	25,500	C-1413c, Sant Feliu de Codines	BV-1341, Sant Quirze Safaja	25,000	28,000	3,000	CU	C	2
20590348	C-59	34,400	BV-1341 - N-141c, Moià (BP-4313)	N-141c, Moià	28,000	38,460	10,460	CU	C	2
35904208	C-59	42,500	N-141c, Moià	C-25/C-670, Sta. Maria d'Oló	38,460	53,720	15,260	CU	C	2
40600018	C-60	0,300	C-32/B-40, Argentona	C-1415c, Argentona	0,000	1,000	1,000	A	BP	4
20409008	C-60	8,000	C-1415c, Argentona	AP-7/ B-40, La Roca del Vallès	1,000	9,618	8,618	A	BP	4
20610308	C-61	2,700	C-61, Arenys de Mar	BV-5111 i BV-5031, Arenys de Munt	2,000	3,800	1,800	CU	BS	2
36100308	C-61	5,300	BV-5111 i BV-5031, Arenys de Munt	Valgorguina	3,800	13,000	9,200	CU	BS	2



Dades Estació Aforament			Tram							
Codi	Carretera	Pk	Definició Tram Origen	Definició Tram Final	PK inici	PK final	Long tram	Class. Técn.	Class. Func.	Carrils
30611508	C-61	15,500	Vallgorguina	C-35, Sant Celoni	13,000	17,358	4,358	CU	BS	2
10620028	C-62	2,300	C-25, Sant Bartomeu del Grau	C-154, Olost	0,000	8,200	8,200	CU	BS	2
40620308	C-62	29,752	C-154 Prats de Lluçanes	C-16, Gironella (rotonda)	8,200	33,148	24,948	CU	BS	2
414-417	C-63	4,000	GI-680, Lloret de Mar	GI-680a, Rocagrossa	0,000	6,000	6,000	CU	BS	2
224-417	C-63	10,820	GI-680a, Rocagrossa	C-35, Vidreres	6,000	11,266	5,266	CU	BS	2
414-317	C-63	18,408	C-35, Vidreres	C-253, Sta. Coloma de Farners	11,266	23,800	9,734	CU	BS	2
30632417	C-63	24,125	C-253, Sta. Coloma de Farners	C-25 / GI-533, Sta. Coloma de Farners	23,800	27,000	3,500	CU	BS	2
3152IG17	C-63	31,300	C-25 / C-152 Brunyola	N-141e / GI-542, Anglès	31,000	32,032	1,032	CU	BS	2
22-217	C-63	51,977	Inici variant de la Cellera (rotonda)	Límit comarcal Selva - Garrotxa	32,032	54,000	21,968	CU	BS	2
30636617	C-63	66,700	Límit comarcal Selva - Garrotxa	C-152, La Vall d'en Bas	54,000	68,142	14,142	CU	BS	2
CE650067	C-65	6,150	C-31, St. Feliu de Guixols	C-35, Llagostera	2,400	9,321	6,921	PD	BP	4
32502017	C-65	12,685	C-35, Llagostera	C-253a, Llagostera	9,321	13,785	4,464	CU	BP	4
40650177	C-65	17,220	C-253a, Llagostera	C-250, Cassà de la Selva (sud)	13,785	18,320	4,535	CU	BP	2
32501217	C-65	20,382	C-250, Cassà de la Selva (sud)	C-25, Cassà de la Selva	18,320	21,000	2,680	CU	BP	2
412-317	C-65	24,640	C-25, Cassà de la Selva	C-250, Quart	21,000	25,385	4,385	CU	BP	2
411-317	C-65	26,368	C-250, Quart	N-II / AP-7, Girona	25,385	27,000	1,615	CU	BP	2
40660007	C-66	1,481	C-31, Palafrugell	GI-652, Torrent	0,000	2,500	2,500	CU	BP	2
20660047	C-66	3,680	GI-652, Torrent	GI-664, La Bisbal	2,500	10,400	7,900	CU	BP	2
20660167	C-66	16,400	GI-664, La Bisbal	GI-742, Ruplà	10,400	18,000	7,600	CU	BP	2
15-317	C-66	19,400	GI-742, Ruplà	Celrà	18,000	27,400	9,400	CU	BP	2
20660307	C-66	30,300	Celrà	N-II, Girona	27,400	31,600	4,200	CU	BP	2
10660337	C-66	32,800	N-II, Girona	AP-7, Sant Julià de Ramis	31,600	34,000	2,400	PU	BP	2
40660357	C-66	35,500	AP-7, Sant Julià de Ramis	C-150a, Cornellà de Terri	34,600	42,200	7,600	CD	BP	4
6-417	C-66	52,803	C-150a, Cornellà del Terri	A-26, Besalú	42,200	57,400	15,200	CU	BP	2
36700078	C-670	7,000	C-25 / C-59, Sta. Maria d'Oló	B-433, Oristà	0,000	7,999	7,999	CU	L	2
34000097	GI-400	9,000	N-260, Collada de Toses	Alp	0,000	15,095	15,095	CU	L	2
4-417	GI-401	4,000	N-260, Campdevànal	GI-402, Gombren	0,000	8,500	8,500	CU	C	2
303-417	GI-402	1,000	GI-401, Gombren	límit comarcal el Ripollès i el Berguedà	0,000	8,268	8,268	CU	C	2
320-417	GI-502	3,000	N-II, Biure	GI-503, Darnius	0,000	7,005	7,005	CU	C	2
203-417	GI-503	1,000	GI-503, Darnius	Costoja (França)	0,000	24,388	24,388	CU	C	2
25-417	GI-512	1,450	N-II, Tordera	C-35, Maçanet de la Selva	0,000	8,717	8,717	CU	C	2
117-417	GI-513	1,000	C-150a, Banyoles	N-II, Bàscara (Orriols)	0,000	13,150	13,150	CU	C	2
116-417	GI-514	5,000	N-II, Sant Julià de Ramis	C-66, Cornellà de Terri	0,000	6,896	6,896	CU	C	2
21-417	GI-520	4,500	GI-543, Viladrau	B-520, Viladrau (Límit província)	0,000	7,045	7,045	CU	C	2
35210017	GI-521	1,000	N-260a, Ridaura (Coll de Coubet)	N-260, Sant Joan de les Abadesses	0,000	11,200	11,200	CU	L	2
1-417	GI-522	1,200	N-260, Castellfollit de la Roca	N-260, lainya	0,000	4,000	4,000	CU	L	2
15240027	GI-524	2,500	N-260a, Olot (carrer Barcelona)	C-150a, Banyoles (Plaça Zures)	0,000	32,070	32,070	CU	C	2
8-417	GI-531	3,300	AP-7, Girona (rotonda)	GIV-5313, Sant Gregori	2,460	8,200	0,440	CU	L	2
322-417	GI-531	8,247	GIV-5313, Sant Gregori	C-63, les Planes d'Hostoles	8,200	33,093	30,193	CU	L	2
9-417	GI-532	9,000	GI-531, St. Martí de Llèmena	N-141, Bonmatí	0,000	10,767	10,767	CU	L	2



Dades Estació Aforament			Tram							
Codi	Carretera	Pk	Definició Tram Origen	Definició Tram Final	PK inici	PK final	Long tram	Class. Técn.	Class. Func.	Carrils
14-417	GI-533	5,000	AP-7, Girona	Límit C. Gironès - Selva	1,400	9,300	7,900	CU	C	2
18-417	GI-533	14,500	Límit C. Gironès - Selva	C-25, Sta. Coloma Farners	9,300	16,670	7,370	CU	C	2
214-417	GI-534	5,500	GIV-5341, Vilobí d'Onyar	GI-533, Bescanó	0,000	5,550	5,550	CU	L	2
17-417	GI-540	10,100	GI-534, Estanyol	N-141, Bonmatí	0,000	10,595	10,595	CU	L	2
20-417	GI-541	2,000	Límit com.la Selva/Osona (BV-5101)	GI-550, St. Hilari Sacalm	0,000	10,813	10,813	CU	L	2
324-417	GI-542	20,000	C-63, Anglès	GI-541, St. Hilari Sacalm	0,000	24,962	24,962	CU	L	2
23-417	GI-543	1,000	GI-550, Arbúcies (carrer del Pont)	C-25, Espinelves (Coll de Revell)	0,000	12,900	12,900	CU	L	2
401-417	GI-543	15,000	C-25, Espinelves (Coll de Revell)	GI-520, Viladrau	12,900	19,693	6,793	CU	C	2
212-317	GI-544	1,000	GI-543, Espinelves	GIV-5441, Espinelves	0,000	1,160	1,160	CU	L	2
22-417	GI-550	1,000	GI-543, Arbúcies	GI-541, Sant Hilari Sacalm	0,000	11,300	11,300	CU	C	2
325-417	GI-551	1,000	GI-550, Sant Hilari Sacalm	C-253, S. Coloma de Farners	0,000	20,924	20,924	CU	L	2
55520018	GI-552	8,000	C-35, Sant Celoni (la Batllòria)	GI-553, Sant Feliu de Buixalleu	0,000	9,300	9,300	CU	C	2
25520137	GI-552	13,000	GI-553, Sant Feliu de Buixalleu	GI-550, Arbúcies	9,300	16,845	7,545	CU	C	2
214-317	GI-553	3,200	GI-552, Sant Feliu de Buixalleu	GI-550, Arbúcies	0,000	7,120	7,120	CU	C	2
118-417	GI-554	2,000	N-II, Bàscara	GIP-5121, Esponellà	0,000	13,190	13,190	CU	L	2
215-317	GI-555	7,500	N-II, Sils	GIV-5121, Massanes	0,000	13,060	13,060	CU	L	2
225-417	GI-562	1,000	GI-562/C-35, Maçanet de la Selva	Maçanet de la S. (estació FC)	0,000	2,114	2,114	CU	L	2
72-317	GI-600	3,125	N-II, Tordera (GI-512)	GI-682, Blanes	0,000	5,250	5,250	CU	C	2
202-417	GI-602	11,000	N-II, Capmany	GI-603, Espolla	0,000	11,811	11,811	CU	C	2
209-417	GI-603	7,500	GI-602, Espolla	C-252, Garriguella	0,000	8,188	8,188	CU	C	2
217-317	GI-604	1,000	N-260, Garriguella	GI-610, Vilajuïga	0,000	1,375	1,375	CU	C	2
124-417	GI-610	1,000	C-260, Roses	GI-604, Vilajuïga	0,000	9,575	9,575	CU	C	2
317-417	GI-612	3,000	Port de la Selva	N-260, Llançà	0,000	8,026	8,026	CU	C	2
219-317	GI-613	5,000	GI-614, Roses (Coll de Perafita)	GI-612, Port de la Selva	0,000	7,425	7,425	CU	C	2
26140037	GI-614	4,350	C-260, Roses	GI-613, Roses (Coll de Perafita)	0,000	11,000	11,000	CU	C	2
16140037	GI-614	11,900	GI-613, Roses (Coll de Perafita)	Cadaqués	11,000	16,943	5,943	CU	C	2
220-317	GI-620	2,000	GI-614, Roses	Roses, (Coll del Pení, acces a base militar)	0,000	2,037	2,037	CU	L	2
315-417	GI-622	1,000	N-II, Bàscara	GIV-6216, Sant Miquel de Fluvià	0,000	7,725	7,725	CU	L	2
407-317	GI-623	6,500	GI-513, Bàscara (Orriols)	GI-624, Ventalló	0,145	10,650	10,505	CU	C	2
321-417	GI-623	13,000	GI-623-GI-624, Ventalló	GI-623-C-31, Viladamat	10,650	15,000	4,350	CU	C	2
121-417	GI-623	17,000	C-31, Viladamat	GI-623, L'Escala	15,000	20,990	5,990	CU	C	2
119-417	GI-624	1,000	C-31, Ventalló (l'Arbre Sec)	GI-623, Ventalló	0,000	3,143	3,143	CU	C	2
115-417	GI-631	0,500	GI-633, Colomers	GI-622, Sant Mori	0,000	9,011	9,011	CU	L	2
122-417	GI-632	0,500	C-31, La tallada de l'Empordà	GI-632, l'Escala	0,000	7,830	7,830	CU	C	2
114-417	GI-633	5,000	N-II, Sant Julià de Ramis	GI-631, Colomers	0,000	10,480	10,480	CU	C	2
224-317	GI-634	1,000	C-31, Verges	GI-631, Colomers	0,000	6,308	6,308	CU	C	2
111-417	GI-641	2,000	C-31, Torroella de Montgrí	l'Estartit	0,000	5,452	5,452	CU	C	2
225-317	GI-642	0,500	C-66, la Pera	C-252, Parlavà	0,000	3,512	3,512	CU	C	2
410-317	GI-643	1,000	C-31, Gualta	GI-644, Serra de Daró	4,540	7,882	3,342	CU	C	2
210-417	GI-643	4,540	GI-644, Serra de Daró	C-252, Parlavà (GI-642)	0,000	4,540	4,540	CU	C	2



Dades Estació Aforament			Tram							
Codi	Carretera	Pk	Definició Tram Origen	Definició Tram Final	PK inici	PK final	Long tram	Class. Técn.	Class. Func.	Carrils
105-417	GI-644	1,500	C-66, Forallac	GI-651, Canapost	0,000	2,300	2,300	CU	L	2
109-417	GI-644	2,300	GI-651, Canapost	GI-643, Serra de Daró	2,300	8,290	5,990	CU	L	2
110-417	GI-651	1,500	GI-644, Canapost	C-31, Pals	0,000	7,260	7,260	CU	L	2
106-417	GI-652	0,500	C-66, Torrent	C-31, Pals	0,000	3,388	3,388	CU	L	2
108-417	GI-653	2,700	GIV-6535, Begur	C-31, Regencós	0,855	3,430	2,575	CU	C	2
103-417	GI-660	1,300	C-66, la Bisbal d'Empordà	GI-661, Calonge	0,000	16,033	16,033	CU	C	2
26640017	GI-664	1,300	C-250, Cassà de la Selva	C-66, la Bisbal d'E.	0,000	22,984	22,984	CU	C	2
229-317	GI-665	1,000	C-31, Platja d'Aro	C-253, Platja d'Aro	0,000	1,158	1,158	CU	C	2
230-317	GI-666	1,000	C-31, Platja d'Aro	C-253, Platja d'Aro (mas Rigau)	0,000	2,455	2,455	CU	C	2
223-417	GI-673	2,200	A-II, Caldes de Malavella	GI-674, Caldes de Malavella	0,000	3,346	3,346	CU	C	2
233-317	GI-674	2,000	GI-673, Caldes de Malavella	C-253a, Llagostera	0,000	7,728	7,728	CU	C	2
26810107	GI-681	10,275	C-35, Llagostera	GI-682, Tossa de Mar	0,000	16,286	16,286	CU	C	2
46820317	GI-682	4,000	B-682 (límit com. Maresme/La Selva)	GI-600, Blanes	3,025	7,950	4,925	CU	C	2
26820087	GI-682	7,950	GI 600, Blanes	GI-680, Lloret de Mar	7,950	10,370	2,420	CU	C	2
26820217	GI-682	21,200	GI-680, Lloret de Mar	GI-681, Tossa de Mar	10,370	23,550	13,180	CU	C	2
26820447	GI-682	44,100	GI-681, Tossa de Mar	Sant Feliu de Guíxols	23,550	45,013	21,463	CU	C	2
35121057	GIP-5121	4,000	C-150a, Banyoles	GI-544, Esponellà	0,000	8,400	8,400	CU	C	2
35121117	GIP-5121	11,000	GI-544, Esponellà	N-260, Cabanelles	8,400	14,890	6,490	CU	C	2
36042017	GIP-6042	1,000	C-252, Peralada	N-260, Peralada	0,000	2,000	2,000	CU	C	2
36042047	GIP-6042	4,000	N-260, Peralada	Peralada, (Vilanova de la Muga)	2,000	4,070	2,070	CU	C	2
35264027	GIV-5264	2,000	C-38, Camprodon (rotonda)	Setcases (final variant)	0,000	12,520	12,520	CU	C	2
36043027	GIV-6043	2,000	Castelló d'Empúries	Peralada, (Vilanova de la Muga)	0,000	3,300	3,300	CU	C	2
36216017	GIV-6216	5,200	GIV-6217, Sant Pere Pescador	C-260, Castelló d'Empúries	0,000	6,940	6,940	CU	C	2
36302017	GIV-6302	1,000	L'Armentera	C-31, Ventalló	0,000	2,350	2,350	CU	C	2
36303017	GIV-6303	1,000	GIV-6216, Sant Pere Pescador	GIV-6302, L'Armentera	0,000	2,710	2,710	CU	C	2
182325	L-200	1,500	N-Iia, Mollerussa	Miralcamp (inici variant)	0,000	2,100	2,100	CU	BS	2
253325	L-200	11,375	Miralcamp (inici variant)	C-233, les Borges Blanques	2,100	11,738	9,638	CU	BS	2
271325	L-201	9,300	C-14, Ciutadilla	C-233, Arbeca	0,000	18,894	18,894	CU	C	2
244325	L-214	2,000	N-141, Cervera	L-243, Montoliu de Segarra	0,000	14,254	14,254	CU	C	2
272325	L-220	1,000	L-201, Maldà	L-232, Els Omells de na Gaia	0,000	8,450	8,450	CU	C	2
6232IG25	L-232	8,450	L-232, Els Omells de na Gaia	límit Urgell/Conca de Barberà	8,450	11,997	3,547	CU	C	2
32410045	L-241	0,000	C-14, PK 38,260 (Ciutadilla)	límit com. Urgell-Conca de Barberà (T-241)	0,000	7,563	7,563	CU	C	2
32430145	L-243	14,253	L-214 Montoliu de Segarra (Cabestany)	Límit C.Segarra C.de Barberà (T-243)	14,253	16,481	2,228	CU	C	2
243325	L-303	1,000	N-141, Cervera	L-310, Les Pallargues	0,000	9,000	9,000	CU	C	2
53030205	L-303	19,500	L-310, Les Pallargues	C-14, Agramunt	9,000	21,264	12,264	CU	C	2
54325	L-310	1,300	N-II, Tàrrrega	L-310/L-324, Les Pallargues (rotonda Concabella)	0,000	16,000	16,000	CU	BS	2
50-325	L-310	16,500	L-310/L-324, Les Pallargues (rotonda Concabella)	L-311/L-313, Guissona (rotonda)	16,000	18,610	2,610	CU	BS	2
242225	L-311	3,000	N-II, Cervera	L-311/L-324, Tarroja de Segarra	0,000	9,000	9,000	CU	BS	2
281325	L-311	9,000	L-311/L-324, Tarroja de Segarra	L-310/L-313, Guissona (rotonda)	9,000	14,046	5,046	CU	BS	2
33325	L-313	26,900	L-310/L-311, Guissona (rotonda)	C-1412a, Oliola (riu Llobregós)	14,046	29,254	15,208	CU	BS	2



Dades Estació Aforament			Tram							
Codi	Carretera	Pk	Definició Tram Origen	Definició Tram Final	PK inici	PK final	Long tram	Class. Técn.	Class. Func.	Carrils
332325	L-401	1,000	C-14, Coll de Nargó	LV-4241, Guixers (Coll de Jou)	0,000	41,263	41,263	CU	C	2
123325	L-500	4,500	N-230, el Pont de Suert	L-501, la Vall de Boí	0,000	15,000	15,000	CU	C	2
43-325	L-500	15,000	Barruera	La Vall de Boí (Caldes de Boí)	15,000	19,597	4,597	CU	C	2
432325	L-501	0,500	L-500, Vall de Boí	La Vall de Boí (Pla de l'Ermita)	0,000	5,714	5,714	CU	C	2
321325	L-503	2,680	N-260, Senterada	La Torre de Cabdella (Espui)	0,000	16,750	16,750	CU	C	2
112325	L-504	2,400	C-13, Llavorsí (riu Noguera Pallaresa)	L-510, Tírvia	0,000	15,000	15,000	CU	C	2
41-325	L-504	15,000	L-510, Tírvia	Tavascan	15,000	19,450	4,450	CU	C	2
42-325	L-510	9,000	L-504, Tírvia	Àreu	0,000	13,919	13,919	CU	C	2
371325	L-511	1,000	C-1412bz, Isona i Conca Dellà	Límit comarcal Pallars Jussà - Alt Urgell	0,000	19,332	19,332	CU	C	2
331325	L-511	40,000	Límit comarcal Pallars Jussà - Alt Urgell	C-14, Coll de Nargó	19,332	40,703	21,371	CU	C	2
153325	L-512	1,150	C-14, Artesa de Segre	C-1412b, Artesa de Segre (Folquer)	0,000	16,218	16,218	CU	BS	2
44325	L-702	1,350	C-13, Lleida	Límit C. Segrià - Garrigues	1,100	8,000	11,485	CU	C	2
44-325	L-702	7,130	Límit C. Segrià - Garrigues	LV-7022, Puigverd de Lleida	8,000	11,000	4,615	CU	C	2
53-325	L-702	17,000	LV-7022, Puigverd de Lleida	C-233/L-7021, Castellidans	11,000	17,300	6,300	CU	C	2
38000045	L-800	4,500	A-2, Alcarràs	Vallmanya	2,650	14,040	11,390	CU	C	2
39020085	L-902	8,500	N-240, Almacelles	Almenar (vial a Almenar)	0,750	9,000	8,250	CU	C	2
164325	L-902	13,000	Almenar (vial a Almenar)	Límit provincial Lleida - Ossa (A-2219)	9,000	13,036	4,036	CU	C	2
39100035	L-910	0,380	C-12, Os de Balaguer	Os de Balaguer	0,000	2,220	2,220	CU	C	2
320150015	LP-2015	1,700	LP-2041, Bellpuig	L-201, Belianes	0,000	8,100	8,100	CU	C	2
323350015	LP-2335	1,400	L-201, Maldà	Límit provincial Lleida - Tarragona (TP-2335)	0,000	15,340	15,340	CU	C	2
333220015	LP-3322	1,000	N-II, PK 485+370 Mollerussa	LV-3331, Linyola	0,000	9,760	9,760	CU	BS	2
33322115	LP-3322	11,500	LV-3331, Linyola	C-53, Bellcaire d'Urgell	9,760	14,914	5,154	CU	BS	2
37013005	LP-7013	0,120	N-240, Vinaixa	LP-7032, l'Albí	0,000	6,950	6,950	CU	C	2
37013025	LP-7013	2,040	LP-7032, l'Albí	C-242, Pla de la Codina	0,000	21,750	21,750	CU	C	2
37041005	LP-7041	0,120	N-II, Soses	C-45, Seròs	0,000	12,286	12,286	CU	C	2
370410135	LP-7041	13,720	C-45, Seròs	La Granja d'Escarp	12,386	20,300	7,914	CU	C	2
39221125	LP-9221	12,800	Lleida (Secà de Sant Pere)	LV-9225, Albesa	12,600	14,580	1,980	CU	C	2
32001005	LV-2001	0,930	L-200, Mollerussa	Torregrossa	0,000	8,000	8,000	CU	C	2
32001025	LV-2001	9,250	Torregrossa	N-240, Juneda	8,000	11,400	3,400	CU	C	2
23025025	LV-3025	2,000	C-26, la Sentiu de Sió	LV-3028, Preixens	0,000	9,000	9,000	CU	C	2
23025025	LV-3025	19,600	LV-3028, Preixens	C-14, Agramunt	9,000	20,491	11,491	CU	C	2
34241265	LV-4241	26,530	L-401, Guixers (Coll de Jou)	C-462, St. Llorenç de M.	23,165	31,635	8,470	CU	C	2
34241345	LV-4241	34,900	C-462, St. Llorenç de M.	Límit comarca el Solsonès - el Berguedà (BV-4241)	33,640	44,135	10,495	CU	C	2
35118005	LV-5118	0,230	C-14, Peramola	Peramola	0,000	5,000	5,000	CU	C	2
370230025	LV-7023	2,660	N-240, Juneda	C-233/L-702, Castellidans	0,000	7,440	7,440	CU	C	2
39225055	LV-9225	5,560	LP-9221, Albesa	LP-9224a, Menàrguens	0,000	7,920	7,920	CU	C	2
12-108	N-141c	4,700	C-16c, Sant Fruitós de El Bages	C-16, Sant Fruitós de El Bages	3,800	6,300	2,500	CU	C	2
51413218	N-141c	14,000	C-16, Sant Fruitós de El Bages	B-124/B-431, Calders	6,300	16,800	10,500	CU	C	2
51411808	N-141c	18,000	B-124/B-431, Calders	C-59, Mojà	16,800	26,000	9,200	CU	C	2
29-308	N-141c	28,000	C-59, Mojà	BV-5303, Tona	26,000	40,300	14,300	CU	C	2



Dades Estació Aforament			Tram							
Codi	Carretera	Pk	Definició Tram Origen	Definició Tram Final	PK inici	PK final	Long tram	Class. Técn.	Class. Func.	Carrils
1-1308	N-141c	46,825	BV-5303, Tona	C-17, Malla (BV-5306)	40,300	46,825	6,525	CU	C	2
11411017	N-141e	101,500	C-63, Anglès	Bescanó	99,780	110,000	10,220	CU	C	2
211-417	N-141e	111,500	Bescanó	Salt (carrer Agudes)	110,000	112,930	2,930	CU	C	2
16-208	N-150	16,000	C-58c, Sabadell (rotonda)	Terrassa (antiga N-150)	11,450	16,700	5,250	CU	C	4
41500208	N-150	19,400	Terrassa (antiga N-150)	C-58a, Terrassa (C-243)	16,700	20,080	3,380	CU	C	2
28-108	N-152a	16,215	C-17, Montcada i Reixac	C-17, Mollet del Vallès	16,180	19,789	3,609	CU	L	2
424-08	N-152a	26,220	C-17, Granollers	C-352, Les Franqueses del Valles	24,904	26,500	1,596	CD	L	4
71526708	N-152a	66,900	C-17, Vic	C-154, Vic	66,650	67,700	1,050	CU	L	2
42300221	N-230b	22,130	T-333, Prat de Compte	C-12, Xerta	18,140	25,550	7,410	CU	C	2
32600987	N-260a	98,000	N-260, Olot	Ripoll (carrer Progrès)	84,200	115,850	31,650	CU	L	2
30024545	N-II	454,470	A-2, Soses	Terme municipal Alcarràs - Lleida	448,059	455,010	6,951	CU	L	2
30024905	N-II	490,650	L-11, Bell-lloc d'Urgell	A-2, Bellpuig	473,060	497,661	24,601	CU	L	2
20026328	N-II	632,200	B-20, Montgat (rotonda del Mil·leni)	BV-5002, El Masnou	631,821	633,200	1,379	CU	L	3
10026368	N-II	636,000	BV-5002, El Masnou	BV-5024, Premià de Mar	633,200	637,040	3,840	CU	L	4
20026408	N-II	640,000	BV-5024, Premià de Mar	Mataró	637,040	647,000	9,960	CU	L	3
20026558	N-II	655,000	Mataró	C-32, Calella de Mar	647,000	668,000	21,000	CU	L	2
10026738	N-II	673,200	C-32, Calella	B-682, Malgrat de Mar	668,000	676,000	8,000	CU	L	3
20026738	N-II	676,700	B-682, Malgrat de Mar	Tordera, GI-600	676,000	682,000	6,000	CU	L	3
175-343	T-202	6,000	T-203 / T-214, La Riera de Gaià	T-204, Salomó	3,613	12,130	8,517	CU	BS	2
174-343	T-204	2,000	C-51, Montferri (Vilardida)	T-202, Salomó (creu de terme)	0,000	9,000	9,000	CU	C	2
52140343	T-214	3,000	N-340, Torredembarra	T-202, La Riera de Gaià	2,400	4,985	2,585	CU	C	2
72210543	T-221	8,050	B-221 / LV-2033, Talavera (coll de la Creu)	C-241c / C-241d, Sta. Coloma Queralt	4,030	8,117	4,087	CU	C	2
169-343	T-224	1,000	C-241d, Sta. Coloma Queralt	T-243, Llorac (Riu Corb)	0,000	11,462	11,462	CU	C	2
168-343	T-224	12,050	T-243, Llorac (Riu Corb)	T-241, Vallfogona de Riucorb (continua)	11,462	14,768	3,306	CU	C	2
52300343	T-230	3,000	C-241d, Rocafort de Queralt	T-243, Conesa	0,000	5,840	5,840	CU	C	2
52320043	T-232	0,000	T-700, l'Esplugu de Francolí	Senan	0,000	8,450	8,450	CU	C	2
52321043	T-232	10,000	Senan	lím. com. Urgell/Conca de Barberà	9,000	11,827	2,827	CU	C	2
149-343	T-233	4,000	C-14, Solivella	C-241d, Sarraí	0,000	8,240	8,240	CU	C	2
52400143	T-240	1,000	C-51, la Bisbal Penedès	AP-2, La Bisbal Penedès	0,000	3,900	3,900	CU	C	2
1981343	T-240	5,000	AP-2, la Bisbal Penedès	TV-2125, Llorenç del Penedès	3,900	8,530	4,630	CU	C	2
52410143	T-241	1,000	T-224, Vallfogona de Riucorb (carrer de la Font)	LC Conca B.- Urgell (L-241)	0,000	1,700	1,700	CU	C	2
187-343	T-243	7,000	Límit comarcal Segarra - Conca de Barberà (L-243)	T-230, Conesa	0,000	12,170	12,170	CU	L	2
154-343	T-300	1,000	N-420, Falset	T-363, Marçà	0,602	2,864	2,262	CU	C	2
1351343	T-310	3,000	T-11, Reus	TV-3143, Riudoms	1,668	4,500	2,832	CU	C	2
137-343	T-310	7,000	TV-3143, Riudoms	T-312, Montbrí del Camp	4,500	10,820	6,320	CU	C	2
138-343	T-310	14,000	T-312, Montbrí del Camp	T-322 / T-323, Mont-roig del Camp	10,820	15,822	5,002	CU	C	2
53101643	T-310	15,850	T-322 / T-323, Mont-roig del Camp	T-318, Pratsdip	15,822	22,220	6,398	CU	C	2
143-343	T-312	2,030	N-340, Cambrils	T-310, Montbrí del Camp	0,000	6,500	6,500	CU	C	2
53120643	T-312	6,600	T-310, Montbrí del Camp	T-310z, Montbrí del Camp (T-313)	6,500	7,019	0,519	CU	L	2
53150443	T-315	4,000	T-11, Reus	N-340, Reus	3,060	6,722	3,662	CD	C	4





Dades Estació Aforament			Tram							
Codi	Carretera	Pk	Definició Tram Origen	Definició Tram Final	PK inici	PK final	Long tram	Class. Técn.	Class. Func.	Carrils
53182043	T-318	20,550	T-310, Pratsdip	C-44, l'Hospitalet de l'Infant	20,550	23,850	3,300	CU	C	2
205-343	T-322	7,000	T-310, Mont-roig del Camp	TV-3223 / TV-3001, La Torre de Fontaubella	5,050	21,209	16,159	CU	C	2
391343	T-323	0,500	N-340, Mont-roig del Camp	T-310, Montroig del Camp	0,000	5,050	5,050	CU	C	2
127-343	T-330	16,000	Límit Aragó, A-231 (Terol)	T-334, Horta de Sant Joan	9,964	16,896	6,932	CU	C	2
126-343	T-330	17,790	T-334, Horta de Sant Joan	T-333, Prat de Comte	16,896	27,148	10,252	CU	C	2
102-243	T-331	9,700	TV- 332, Ulldecona	T-350, Sta. Bàrbara	0,000	15,442	15,442	CU	C	2
103-343	T-331	19,160	T-350, Sta. Bàrbara	C-12, Vinallop	15,442	23,336	7,894	CU	C	2
101-343	T-332	12,000	Límit Castelló-Tarragona (CS-332) (riu Sénia)	T-331a / TV-3313, Ulldecona	11,715	13,428	1,713	CU	C	2
53332743	T-333	27,154	T-330 / T-361, Prat de Comte	N-230b, Prat de Comte	27,148	32,219	5,071	CU	C	2
194-343	T-334	0,500	T-330, Horta de Sant Joan	Horta de San Joan	0,000	2,890	2,890	CU	C	2
53340543	T-334	5,000	Horta de San Joan	TV-3301, Bot	2,890	13,048	10,158	CU	C	2
17-243	T-340	2,000	N-340, Camarles	TV-3451, Deltebre	0,000	10,500	10,500	CU	C	2
212-343	T-340	15,000	TV-3402, Deltebre	Deltebre (lo Bufon) (riu Ebre)	10,500	19,500	9,000	CU	C	2
180-343	T-344	2,800	C-12, Amposta	T-350, Masdenverge (continua)	1,799	5,000	3,201	CU	C	2
53500011	T-350	1,50	T-331, Sta. Bàrbara	T-344, Masdenverge (continua)	0,000	2,759	2,759	CU	C	2
142343	T-362	1,000	N-420, Bot	TV-3531, Bot	0,000	2,045	2,045	CU	C	2
561343	T-363	1,000	N-420, Marçà	TV-3002, Marçà	0,000	1,343	1,343	CU	C	2
118-343	T-700	21,000	TV-7005, Prades	T-701 / T-704, Prades	19,200	23,695	4,495	CU	C	2
941343	T-701	0,500	C-242, Cornudella de Montsant (coll d'Albarca)	T-701 / T-704, Prades	0,000	7,820	7,820	CU	C	2
121-343	T-702	17,000	C-242, Cornudella de Montsant (Venta del Pubill)	T-710, La Vilella Baixa	0,000	18,431	18,431	CU	C	2
1211343	T-702	19,000	T-710, La Vilella Baixa	T-714, Cabacés	18,431	27,800	9,369	CU	C	2
123-343	T-702	32,000	T-714, Cabacés	T-703 / T-713, la Bisbal de Falset	27,800	36,400	8,600	CU	C	2
57043443	T-704	34,000	TV-7041, Prades (coll de Capafons)	T-700 / T-701, Prades	33,690	36,948	3,258	CU	C	2
155-343	T-710	0,500	N-420, Falset	T-740, Falset	0,000	9,000	9,000	CU	C	2
1571343	T-710	9,000	T-740, Falset	T-712, Gratallops	9,000	9,500	0,500	CU	C	2
1551343	T-710	9,520	T-712, Gratallops	T-702, la Vilella Baixa	9,500	14,300	4,800	CU	C	2
1232343	T-713	11,000	C-242, Margalef (coll del Grau)	T-702 / T-703, la Bisbal de Falset	0,000	12,370	12,370	CU	C	2
2091343	T-714	4,000	T-702, Cabacés (el pont vell)	T-714a, la Torre de l'Espanyol	3,000	10,560	7,560	CU	C	2
57141343	T-714	13,200	T-714a, la Torre de l'Espanyol	C-12, Vinebre	10,560	14,133	3,573	CU	C	2
57200043	T-720	1,000	N-420a, Mora la Nova	C-12, Móra la Nova	0,050	1,349	1,299	CU	L	2
150-343	T-721	3,730	N-420, Tarragona	TV-7211, Constantí	1,835	3,990	2,155	CU	L	2
57410043	T-741	0,001	C-12, Flix	TV-7411, Riba-roja d'Ebre	0,000	7,198	7,198	CU	C	2
141-343	T-742	0,500	C-37, Valls	T-743, Picamoixons (continua)	0,000	5,190	5,190	CU	L	2
92002013	TP-2002	1,200	C-51 / TP-2031, Rotonda	TV-2411, Santes Creus (Aiguamúrcia)	0,000	5,000	5,000	CU	C	2
92002053	TP-2002	5,000	TV-2411, Santes Creus (Aiguamúrcia)	C-37, el Pont d'Armentera	5,000	10,975	5,975	CU	C	2
92115043	TP-2115	1,000	N-340, L'Arboç	BV-2115, Límit Baix Penedès-Alt Penedès	0,000	1,325	1,325	CU	C	2
92124043	TP-2124	4,000	N-340, L'Arboç	TP-2125, Llorenç del Penedès	0,000	5,110	5,110	CU	C	2
92125043	TP-2125	4,450	TM Vendrell - Santa Oliva	TV-2122, St. t Jaume dels Domenys	0,000	8,615	8,615	CU	C	2
92311053	TP-2311	5,000	TV-2001, el Pla de Sta. M.	Límit comarcal Alt Camp - Conca de Barberà	0,385	10,925	10,540	CU	L	2
92335013	TP-2335	1,000	C-14, Solivella	Límit comarcal Conca de Barberà - Urgell	0,000	1,545	1,545	CU	C	2



Dades Estació Aforament			Tram							
Codi	Carretera	Pk	Definició Tram Origen	Definició Tram Final	PK inici	PK final	Long tram	Class. Técn.	Class. Func.	Carrils
93311043	TP-3311	4,000	T-331, Santa Bàrbara	TV-3313 / TV-3314, La Galera	0,000	15,000	15,000	CU	C	2
93311153	TP-3311	15,000	TV-3313 / TV-3314, La Galera	La Sènia (c/ Corunya)	15,000	21,520	6,520	CU	C	2
93318043	TP-3318	4,000	T-332, Ulldecona	TV-3321a, Alcanar, (ronda Remei)	0,000	7,595	7,595	CU	C	2
93318103	TP-3318	10,000	TV-3321, Alcanar (rotonda)	N-340, Alcanar	8,720	10,305	1,585	CU	C	2
97013043	TP-7013	4,000	C-242, Alforja	T-704, Vilaplana	0,000	14,000	14,000	CU	C	2
97013153	TP-7013	14,800	T-704, Vilaplana	la Selva del Camp	14,000	16,140	2,140	CU	C	2
92004053	TV-2004	5,000	TP-2002, Vila-rodona	TP-2311, el Pla de Sta. M.	0,000	9,695	9,695	CU	C	2
93001033	TV-3001	3,000	T-300, Marçà	T-322 / TV-3223, la Torre de Fontaubella	0,000	6,480	6,480	CU	C	2
93022133	TV-3022	13,000	Antiga N-340, el Perelló (Polígon Pla de Solans)	T-302, Rasquera	0,000	19,146	19,146	CU	C	2
93031143	TV-3031	14,000	T-303, Tivissa	N-420, els Guiamets	8,900	14,486	5,586	CU	C	2
93101013	TV-3101	1,000	N-420, les Borges del Camp	Riudoms (Plaça d'Arnau Palomar)	0,000	3,630	3,630	CU	C	2
93141023	TV-3141	1,525	N-340, Cambrils	TV-3142, Riudoms	0,000	4,000	4,000	CU	C	2
93141063	TV-3141	5,650	TV-3142, Riudoms	T-11, Reus	4,000	7,560	3,560	CU	C	2
93142013	TV-3142	1,000	T-314, Riudoms	TV-3141, Riudoms	0,000	3,210	3,210	CU	C	2
93143013	TV-3143	0,930	T-310, Riudoms	T-314, Riudoms	0,000	1,120	1,120	CU	L	2
93301003	TV-3301	0,060	Bot (carrer Joan l'Ahosà)	T-330, Prat de Comte	0,000	1,044	1,044	CU	L	2
93316013	TV-3316	1,000	TV-3316, Alcanar (av. Verge de Montserrat,78)	N-340, Alcanar	0,000	2,435	2,435	CU	C	2
93319033	TV-3319	3,000	T-332, Ulldecona	TV-3322, St. Rafel del Maestrat	0,000	12,000	12,000	CU	C	2
93319123	TV-3319	12,000	TV-3322, St. Rafel del Maestrat	TP-331, La Sènia	12,000	14,724	2,724	CU	C	2
93321013	TV-3321	1,000	TP-3318, Alcanar (rot. circumval·lació)	Estrep dret pont riu Sènia	0,000	2,450	2,450	CU	C	2
93322043	TV-3322	4,000	TP-3311, Ulldecona	TV-3319, Ulldecona (el Castell)	0,000	4,685	4,685	CU	L	2
93403013	TV-3403	1,000	TV-3405, Amposta	Deltebre (lo passador per sobre de l'Ebre)	0,000	7,532	7,532	CU	C	2
93405053	TV-3405	5,000	Amposta (plaça dels Països Catalans)	TV-3403, Amposta	0,000	5,231	5,231	CU	L	2
93406003	TV-3406	0,150	N-340 antiga, St. Carles R. (mas papiol)	TV-3408, Snt. Carles de la Ràpita	0,000	0,548	0,548	CU	C	2
93408093	TV-3408	9,000	TV-3406, St. Carles de la Ràpita	Sant Carles de la Ràpita (Port)	7,588	9,765	2,177	CU	C	2
93454043	TV-3454	4,000	Antiga N-340, Amposta	T-340, Deltebre	0,000	15,690	15,690	CU	C	2
93531043	TV-3531	4,000	Gandesa	Bot	0,000	8,990	8,990	CU	C	2
97004013	TV-7004	1,000	C-242, Ulldemolins	Límit Comarcal Priorat - Conca de Barberà	0,000	16,000	16,000	CU	C	2
97004163	TV-7004	16,000	Límit Comarcal Priorat - Conca de Barberà	N-240, Vimbodí	16,000	21,695	5,695	CU	C	2
97005023	TV-7005	2,000	T-700, Prades	TV-7004, Vilanova de Prades	0,000	3,720	3,720	CU	C	2
97041043	TV-7041	3,875	C-240 antiga, Alcover	T-704, Prades	0,000	25,970	25,970	CU	C	2
97211043	TV-7211	3,665	N-240, Reus (av. Marià Fortuny)	Constantí (accés Polígon Industrial de Constantí)	0,000	5,370	5,370	CU	C	2
97211073	TV-7211	7,000	Constantí (accés Polígon Industrial de Constantí)	T-721, Constantí	5,370	9,515	4,145	CU	C	2
97231073	TV-7231	7,000	N-240, Gandesa	TV-7232, Vilalba dels Arcs	0,000	16,000	16,000	CU	C	2
97231163	TV-7231	16,000	TV-7232, Vilalba dels Arcs	CV-103, límit a l'Aragó	16,000	28,350	12,350	CU	C	2

### 3.2 Dades tècniques de les estacions

En aquest apartat es recullen els llistats amb les dades de trànsit més importants referides a cada estació, el codi de l'estació, de la carretera i punt quilomètric, el tipus d'estació d'aforament i la unitat responsable de les dades.

		LLEGENDA
Tipus d'estació	Cob.	Cobertura
	Conc.	Concessionària
	Perm.	Permanent
	Prim.	Primària
	Sec.	Secundària
	Font de Dades	STCB
STCG		Servei Territorial de Carreteres de Girona
STCL		Servei Territorial de Carreteres de Lleida
STCT		Servei Territorial de Carreteres de Tarragona
STMTE		Servei Territorial de Mobilitat de les Terres de l'Ebre
SIEV		Servei d'Instal·lacions i Equipaments Viaris



Estació d'aforament							Dades de trànsit				
Codi	Carretera	Pk	Població	Comarca	Tipus estació	Font Dades	I/a	IMD	% Pesants	Velocitat Km / h	Any
90-308	B-100	2,370	Montmaneu	L'Anoia	Cob.	S.T.C.B.	100,00%	1.782	5,33%	86,9	2017
14-308	B-111	1,000	El Bruc	L'Anoia	Cob.	S.T.C.B.	100,00%	1.500	1,77%	45,4	2017
31200058	B-120	3,860	Viladecavalls	El Vallès Occidental	Cob.	S.T.C.B.	100,00%	1.469	3,55%	53,0	2017
31200078	B-120	7,000	Viladecavalls	El Vallès Occidental	Cob.	S.T.C.B.	100,00%	3.332	1,47%	61,2	2017
32100108	B-120	10,000	Viladecavalls	El Vallès Occidental	Cob.	S.T.C.B.	100,00%	4.235	2,32%	46,4	2017
21210108	B-121	1,000	Viladecavalls	El Vallès Occidental	Cob.	S.T.C.B.	100,00%	967	1,98%	47,5	2017
31220148	B-122	14,000	Rellinars	El Vallès Occidental	Cob.	S.T.C.B.	100,00%	609	0,37%	55,9	2017
21220178	B-122	17,000	Rellinars	El Vallès Occidental	Cob.	S.T.C.B.	100,00%	429	0,89%	56,8	2016
21240408	B-124	2,980	Sabadell	El Vallès Occidental	Prim.	S.T.C.B.	100,00%	27.857	4,74%	67,3	2017
64-308	B-124	12,000	Castellar del Vallès	El Vallès Occidental	Cob.	S.T.C.B.	100,00%	2.375	1,77%	69,8	2017
58-308	B-124	37,000	Calders	El Bages	Cob.	S.T.C.B.	100,00%	1.105	2,11%	49,4	2017
21400408	B-140	3,900	Santa Perpètua de la Mogoda	El Vallès Occidental	Prim.	S.T.C.B.	83,33%	15.789	10,59%	60,8	2017
21400608	B-140	5,500	Santa Perpètua de la Mogoda	El Vallès Occidental	Cob.	S.T.C.B.	100,00%	12.898	7,46%	0,0	2013
21410208	B-141	2,500	Santa Perpètua de la Mogoda	El Vallès Occidental	Sec.	S.T.C.B.	100,00%	12.238	8,83%	49,4	2017
21420108	B-142	2,000	Polinyà	El Vallès Occidental	Cob.	S.T.C.B.	100,00%	15.647	6,20%	56,2	2017
31430058	B-143	5,400	Palau-Solità i Plegamans	El Vallès Occidental	Cob.	S.T.C.B.	100,00%	14.916	4,58%	71,2	2017
46-308	B-143	7,800	Santa Perpètua de la Mogoda	El Vallès Occidental	Cob.	S.T.C.B.	100,00%	10.457	3,36%	63,3	2017
22040308	B-204	3,000	Viladecans	El Baix Llobregat	Sec.	S.T.C.B.	83,33%	14.301	12,57%	66,6	2017
22100108	B-210	1,300	Castelldefels	El Baix Llobregat	Cob.	S.T.C.B.	100,00%	9.977	5,68%	66,7	2017
22120508	B-212	5,000	Vilafranca del Penedès	L'Alt Penedès	Sec.	S.T.C.B.	100,00%	3.199	2,30%	81,9	2017
89-308	B-220	14,000	Santa Maria de Miralles	L'Anoia	Cob.	S.T.C.B.	100,00%	297	19,53%	45,5	2017
22210108	B-221	1,000	Montmaneu	L'Anoia	Cob.	S.T.C.B.	100,00%	2.291	5,63%	89,0	2017
22220118	B-222	0,500	Igualada	L'Anoia	Cob.	S.T.C.B.	100,00%	4.281	3,62%	70,2	2017
32240058	B-224	5,000	Piera	L'Anoia	Cob.	S.T.C.B.	100,00%	6.038	4,42%	69,7	2017
22240228	B-224	22,500	Sant Esteve Sesrovires	El Baix Llobregat	Cob.	S.T.C.B.	100,00%	25.635	8,21%	58,9	2017
32250008	B-225	0,570	Castellbisbal	El Vallès Occidental	Cob.	S.T.C.B.	100,00%	16.763	14,78%	61,1	2015
32310078	B-231	7,000	Hostalets de Pierola	L'Anoia	Cob.	S.T.C.B.	100,00%	3.913	6,21%	78,0	2017
32310168	B-231	16,000	Hostalets de Pierola	L'Anoia	Cob.	S.T.C.B.	100,00%	3.521	1,64%	86,0	2017
32450008	B-245	0,050	Viladecavalls	El Vallès Occidental	Cob.	S.T.C.B.	100,00%	9.503	2,68%	62,0	2017
22500308	B-250	3,000	El Prat de Llobregat	El Baix Llobregat	Prim.	S.T.C.B.	100,00%	17.307	13,20%	64,9	2017
88-308	B-300	1,000	Calaf	L'Anoia	Cob.	S.T.C.B.	100,00%	320	1,71%	57,2	2017
118-308	B-400	3,000	Guardiola de Berguedà	El Berguedà	Cob.	S.T.C.B.	100,00%	727	1,93%	59,7	2017
24001108	B-400	11,000	Guardiola de Berguedà	El Berguedà	Cob.	S.T.C.B.	100,00%	457	1,35%	73,7	2017
80-308	B-402	2,000	La Pobra de Lillet	El Berguedà	Cob.	S.T.C.B.	100,00%	1.527	1,96%	67,4	2017
34020108	B-402	10,000	La Pobra de Lillet	El Berguedà	Cob.	S.T.C.B.	100,00%	767	1,95%	35,3	2017
30400138	B-40z	13,000	La Roca del Vallès	El Vallès Oriental	Cob.	S.T.C.B.	100,00%	37.149	8,78%	73,2	2017
24200408	B-420	2,000	Cardona	El Bages	Cob.	S.T.C.B.	100,00%	691	2,48%	69,5	2017
34220008	B-422	0,300	Cardona	El Bages	Cob.	S.T.C.B.	100,00%	4.424	1,48%	56,2	2017
24300408	B-430	4,000	Artés	El Bages	Sec.	S.T.C.B.	100,00%	7.456	4,03%	68,4	2017



Estació d'aforament							Dades de trànsit				
Codi	Carretera	Pk	Població	Comarca	Tipus estació	Font Dades	I/a	IMD	% Pesants	Velocitat Km / h	Any
24314208	B-431	42,000	Artés	El Bages	Cob.	S.T.C.B.	100,00%	2.364	2,23%	43,2	2017
34310488	B-431	48,000	Avinyó	El Bages	Cob.	S.T.C.B.	100,00%	1.525	2,61%	66,6	2017
24316108	B-431	61,000	Sant Feliu Sasserra	El Bages	Cob.	S.T.C.B.	100,00%	659	2,34%	67,2	2017
95-308	B-431	71,000	Prats de Lluçanès	Osona	Cob.	S.T.C.B.	100,00%	589	1,38%	58,8	2017
34330098	B-433	9,000	Oristà	Osona	Cob.	S.T.C.B.	100,00%	150	5,98%	57,0	2017
34330118	B-433	11,000	Oristà	Osona	Cob.	S.T.C.B.	100,00%	671	4,92%	60,6	2017
34330138	B-433	13,000	Oristà	Osona	Cob.	S.T.C.B.	100,00%	639	3,56%	54,4	2017
34510008	B-451	0,500	Sant Fruitós de El Bages	El Bages	Cob.	S.T.C.B.	100,00%	6.454	2,01%	78,9	2017
45000078	B-500	7,100	Sant Fost Campsentelles	El Vallès Oriental	Perm.	S.I.E.V.	77,08%	4.750	1,58%	39,3	2017
48-308	B-500	12,000	Sant Fost Campsentelles	El Vallès Oriental	Cob.	S.T.C.B.	100,00%	10.492	6,44%	36,3	2017
25200208	B-520	2,200	Vic	Osona	Cob.	S.T.C.B.	100,00%	7.938	5,81%	57,7	2017
35200068	B-520	6,360	Taradell	Osona	Cob.	S.T.C.B.	100,00%	5.960	2,54%	44,4	2016
26820108	B-682	1,150	Palafolls	El Maresme	Sec.	S.T.C.G.	83,33%	18.672	3,48%	67,9	2017
28110118	BP-1101	1,000	El Bruc	L'Anoia	Cob.	S.T.C.B.	100,00%	1.664	1,05%	52,3	2017
28110358	BP-1103	5,000	Marganell	El Bages	Cob.	S.T.C.B.	100,00%	892	1,36%	61,4	2017
28112108	BP-1121	11,275	Monistrol de Montserrat	El Bages	Cob.	S.T.C.B.	100,00%	1.348	0,96%	50,9	2017
31413028	BP-1413	3,000	Cerdanyola del Vallès	El Vallès Occidental	Cob.	S.I.E.V.	100,00%	11.612	7,93%	65,1	2015
31413048	BP-1413	4,200	Sant Cugat del Vallès	El Vallès Occidental	Cob.	S.I.E.V.	100,00%	7.760	3,48%	69,7	2015
31417038	BP-1417	3,150	Barcelona	El Barcelonès	Cob.	S.T.C.B.	100,00%	8.402	3,68%	54,6	2014
31417088	BP-1417	8,100	Sant Cugat del Vallès	El Vallès Occidental	Cob.	S.T.C.B.	100,00%	7.430	3,38%	58,5	2017
71503198	BP-1503	19,647	Sant Cugat del Vallès	El Vallès Occidental	Cob.	S.T.C.B.	100,00%	23.095	7,77%	65,9	2016
28150318	BP-1503	23,775	Terrassa	El Vallès Occidental	Cob.	S.T.C.B.	100,00%	16.688	7,49%	48,6	2016
22121038	BP-2121	3,490	Avinyonet del Penedès	L'Alt Penedès	Prim.	S.T.C.B.	66,67%	8.196	2,34%	53,6	2017
22121208	BP-2121	20,000	Avinyonet del Penedès	L'Alt Penedès	Cob.	S.T.C.B.	100,00%	156	0,00%	63,1	2017
32121288	BP-2121	28,000	La Llacuna	L'Anoia	Cob.	S.T.C.B.	100,00%	174	3,50%	48,9	2017
28215108	BP-2151	11,000	Torrelavit	L'Alt Penedès	Cob.	S.T.C.B.	100,00%	4.336	4,36%	80,6	2017
28242778	BP-2427	7,000	Sant Sadurn d'Anoia	L'Alt Penedès	Cob.	S.T.C.B.	100,00%	14.532	1,86%	59,9	2017
28431308	BP-4313	42,000	Balsareny	El Bages	Cob.	S.T.C.B.	100,00%	421	0,18%	58,6	2013
28431328	BP-4313	44,000	Balsareny	El Bages	Cob.	S.T.C.B.	100,00%	959	1,42%	70,5	2017
28465338	BP-4653	1,400	Prats de Lluçanès	Osona	Cob.	S.T.C.B.	100,00%	919	2,18%	53,8	2012
28465408	BP-4654	46,000	Berga	El Berguedà	Cob.	S.T.C.B.	100,00%	684	2,42%	56,7	2016
28500208	BP-5002	1,780	Alella	El Maresme	Cob.	S.T.C.B.	100,00%	14.313	7,60%	49,3	2017
28500278	BP-5002	8,700	Vilanova del Vallès	El Vallès Oriental	Cob.	S.T.C.B.	100,00%	6.918	2,42%	65,8	2017
28500218	BP-5002	12,000	Vilanova del Vallès	El Vallès Oriental	Cob.	S.T.C.B.	100,00%	14.292	6,08%	61,9	2017
25002138	BP-5002	14,000	Granollers	El Vallès Oriental	Cob.	S.T.C.B.	66,67%	16.473	5,41%	48,1	2017
29100118	BV-1001	1,000	Calaf	L'Anoia	Cob.	S.T.C.B.	100,00%	1.590	8,53%	79,0	2017
31001108	BV-1001	10,710	Veciana	L'Anoia	Cob.	S.T.C.B.	100,00%	611	7,36%	80,1	2017
29121158	BV-1211	5,000	Viladecavalls	El Vallès Occidental	Cob.	S.T.C.B.	100,00%	926	2,07%	53,8	2017
29204148	BV-2041	4,000	Gavà	El Baix Llobregat	Cob.	S.T.C.B.	100,00%	9.412	4,84%	60,8	2017



Estació d'aforament							Dades de trànsit				
Codi	Carretera	Pk	Població	Comarca	Tipus estació	Font Dades	I/a	IMD	% Pesants	Velocitat Km / h	Any
29211528	BV-2115	2,000	Vilanova i la Geltrú	El Garraf	Cob.	S.T.C.B.	100,00%	6.480	1,90%	63,8	2017
29211558	BV-2115	5,000	Cubelles	El Garraf	Cob.	S.T.C.B.	100,00%	1.350	0,78%	58,3	2017
29224108	BV-2241	0,820	Sant Sadurní d'Anoia	L'Alt Penedès	Cob.	S.T.C.B.	100,00%	8.223	5,95%	52,4	2017
29224148	BV-2241	4,000	Sant Sadurní d'Anoia	L'Alt Penedès	Cob.	S.T.C.B.	100,00%	4.893	4,78%	65,4	2017
29224188	BV-2241	8,000	Masquefa	L'Anoia	Cob.	S.T.C.B.	100,00%	7.445	4,45%	61,6	2017
29224408	BV-2244	0,480	Sant Sadurní d'Anoia	L'Alt Penedès	Cob.	S.T.C.B.	100,00%	14.176	1,46%	65,9	2017
29224428	BV-2244	1,650	Sant Sadurní d'Anoia	L'Alt Penedès	Cob.	S.T.C.B.	100,00%	10.425	1,36%	71,8	2017
29241108	BV-2411	15,000	Begues	El Baix Llobregat	Cob.	S.T.C.B.	100,00%	2.288	5,31%	61,4	2017
22421018	BV-2421	1,500	La Palma de Cervelló	El Baix Llobregat	Cob.	S.T.C.B.	100,00%	16.301	2,96%	45,3	2017
32421048	BV-2421	4,000	La Palma de Cervelló	El Baix Llobregat	Cob.	S.T.C.B.	100,00%	14.750	4,86%	57,9	2017
29242908	BV-2429	23,000	Sant Cugat de Sesgarrigues	L'Alt Penedès	Cob.	S.T.C.B.	100,00%	1.523	2,30%	53,2	2017
29403118	BV-4031	1,000	La Pobla de Lillet	El Berguedà	Cob.	S.T.C.B.	100,00%	533	0,96%	48,3	2017
29424128	BV-4241	2,000	Berga	El Berguedà	Cob.	S.T.C.B.	100,00%	685	2,55%	47,7	2017
34405028	BV-4405	2,000	Olost	Osona	Cob.	S.T.C.B.	100,00%	1.635	1,60%	56,6	2017
34501068	BV-4501	5,900	Santpedor	El Bages	Cob.	S.T.C.B.	100,00%	6.986	2,82%	47,8	2016
29451108	BV-4511	0,800	Sant Fruitos del El Bages	El Bages	Cob.	S.T.C.B.	100,00%	4.480	2,03%	70,9	2017
29451148	BV-4511	3,800	Santpedor	El Bages	Cob.	S.T.C.B.	100,00%	9.005	4,92%	71,3	2017
29451178	BV-4511	7,000	Santpedor	El Bages	Cob.	S.T.C.B.	100,00%	5.331	1,67%	86,1	2017
29510518	BV-5105	0,600	La Roca del Vallès	El Vallès Oriental	Prim.	S.T.C.B.	16,67%	27.174	6,15%	62,9	2017
29510538	BV-5105	3,020	Cardedeu	El Vallès Oriental	Cob.	S.T.C.B.	100,00%	13.249	6,11%	60,5	2017
29530118	BV-5301	0,325	Santa Maria de Palautordera	El Vallès Oriental	Cob.	S.T.C.B.	100,00%	9.031	3,81%	65,7	2017
29530108	BV-5301	10,000	Fogars de Montclus	El Vallès Oriental	Cob.	S.T.C.B.	100,00%	900	0,59%	61,5	2017
29530128	BV-5301	28,000	El Brull	Osona	Cob.	S.T.C.B.	100,00%	121	1,26%	28,6	2017
35303078	BV-5303	7,400	Seva	Osona	Cob.	S.T.C.B.	100,00%	5.384	2,63%	62,2	2017
29530308	BV-5303	11,280	Seva	Osona	Cob.	S.T.C.B.	100,00%	686	1,10%	68,4	2017
29530548	BV-5305	4,200	Seva	Osona	Cob.	S.T.C.B.	100,00%	2.511	1,54%	65,9	2017
31030031	C-103	3,000	Freginals	El Montsià	Cob.	S.M.T.E.	100,00%	1.675	4,72%	98,6	2017
50120021	C-12	2,320	Amposta	El Montsià	Sec.	S.M.T.E.	50,00%	3.453	1,59%	76,4	2017
50120121	C-12	12,100	Amposta	El Montsià	Prim.	S.M.T.E.	50,00%	6.387	6,02%	84,7	2017
40120141	C-12	14,640	Tortosa	El Baix Ebre	Perm.	S.I.E.V.	87,92%	12.697	5,58%	71,4	2017
50120231	C-12	23,250	Aldover	El Baix Ebre	Prim.	S.M.T.E.	50,00%	6.904	8,78%	79,3	2017
50120341	C-12	33,850	Benifallet	El Baix Ebre	Prim.	S.M.T.E.	50,00%	4.835	12,50%	78,1	2017
50120461	C-12	45,950	Rasquera	La Ribera d'Ebre	Sec.	S.M.T.E.	50,00%	2.440	16,70%	81,6	2017
132-343	C-12	59,000	Ginestar	La Ribera d'Ebre	Cob.	S.M.T.E.	100,00%	4.312	7,55%	89,6	2017
1131343	C-12	62,900	Móra la Nova	La Ribera d'Ebre	Perm.	S.I.E.V.	81,07%	7.959	12,70%	72,9	2017
50120671	C-12	67,620	Garcia	La Ribera d'Ebre	Sec.	S.M.T.E.	50,00%	7.115	10,40%	81,6	2017
30127843	C-12	78,000	Vinebre	La Ribera d'Ebre	Cob.	S.M.T.E.	100,00%	6.687	7,32%	95,7	2017
50120811	C-12	81,660	Ascó	La Ribera d'Ebre	Prim.	S.M.T.E.	33,33%	5.583	10,70%	80,8	2017
50120891	C-12	89,000	Flix	La Ribera d'Ebre	Sec.	S.M.T.E.	50,00%	2.517	26,30%	81,4	2017



Estació d'aforament							Dades de trànsit				
Codi	Carretera	Pk	Població	Comarca	Tipus estació	Font Dades	I/a	IMD	% Pesants	Velocitat Km / h	Any
202325	C-12	105,300	Maials	El Segrià	Sec.	S.T.C.L.	100,00%	2.415	27,25%	80,6	2017
40121335	C-12	133,000	Albatàrrec	El Segrià	Perm.	S.I.E.V.	83,21%	6.134	13,80%	39,7	2017
40121495	C-12	149,000	Corbins	El Segrià	Perm.	S.I.E.V.	90,07%	9.550	6,31%	90,6	2017
31216325	C-12	163,040	Balaguer	La Noguera	Cob.	S.T.C.L.	83,33%	6.312	5,35%	114,8	2017
174325	C-12	174,630	Castelló de Farfanya	La Noguera	Sec.	S.T.C.L.	100,00%	1.889	4,99%	95,3	2017
48-325	C-12	212,000	Àger	La Noguera	Cob.	S.T.C.L.	100,00%	1.110	2,36%	108,2	2017
31343	C-12B	1,000	La Fatarella	La Terra Alta	Cob.	S.M.T.E.	100,00%	825	5,45%	82,0	2017
40130045	C-13	4,000	Lleida	El Segrià	Perm.	S.I.E.V.	85,85%	7.663	10,10%	109,2	2017
40130125	C-13	12,660	Alcoletge	El Segrià	Perm.	S.I.E.V.	72,05%	6.619	15,20%	75,8	2017
175325	C-13	29,300	Vallfogona de Balaguer	La Noguera	Prim.	S.T.C.L.	100,00%	8.433	7,52%	104,5	2017
173325	C-13	33,150	La Sentiu de Sió	La Noguera	Sec.	S.T.C.L.	100,00%	6.448	8,84%	75,5	2017
55-325	C-13	41,770	Camarasa	La Noguera	Sec.	S.T.C.L.	100,00%	1.402	5,13%	75,6	2017
40130855	C-13	84,630	Talarn	El Pallars Jussà	Perm.	S.I.E.V.	51,23%	3.055	5,73%	80,5	2017
13-325	C-13	98,423	La Pobla de Segur	El Pallars Jussà	Cob.	S.T.C.L.	100,00%	4.408	9,40%	89,3	2017
11-225	C-13	141,800	Llavorsí	El Pallars Sobirà	Prim.	S.T.C.L.	83,33%	2.300	9,99%	69,1	2017
561325	C-13	157,360	Esterrí d'Àneu	El Pallars Sobirà	Sec.	S.T.C.L.	100,00%	1.564	7,98%	93,9	2017
23325	C-1311	25,000	Tremp	El Pallars Jussà	Cob.	S.T.C.L.	100,00%	375	2,47%	89,9	2017
411343	C-14	0,490	Vila-seca	El Tarragonès	Sec.	S.T.C.T.	100,00%	28.154	2,25%	86,2	2017
412343	C-14	1,940	Reus	El Baix Camp	Perm.	S.I.E.V.	75,10%	28.344	5,20%	97,1	2017
RA140133	C-14	13,100	La Selva del Camp	El Baix Camp	Conc.	REUS-ALC.	100,00%	28.516	8,55%	106,8	2017
RA140143	C-14	14,800	La Selva del Camp	El Baix Camp	Conc.	REUS-ALC.	100,00%	23.340	11,51%	108,4	2017
RA140183	C-14	18,200	Alcover	L'Alt Camp	Conc.	REUS-ALC.	100,00%	20.654	11,93%	113,6	2017
79-343	C-14	25,260	Alcover	L'Alt Camp	Sec.	S.T.C.T.	100,00%	12.471	21,50%	79,4	2017
791343	C-14	27,320	La Riba	L'Alt Camp	Prim.	S.T.C.T.	100,00%	15.080	19,20%	69,2	2017
80-343	C-14	34,030	Montblanc	La Conca de Barberà	Cob.	S.T.C.T.	100,00%	12.832	9,30%	85,1	2016
82-343	C-14	38,545	Montblanc	La Conca de Barberà	Cob.	S.T.C.T.	100,00%	3.519	8,35%	78,8	2016
83-343	C-14	53,460	Passanant	La Conca de Barberà	Sec.	S.T.C.T.	100,00%	2.774	17,70%	72,3	2017
40140605	C-14	59,900	Ciutadilla	L'Urgell	Perm.	S.I.E.V.	66,17%	3.774	11,50%	113,4	2017
53325	C-14	70,900	Tàrrega	L'Urgell	Prim.	S.T.C.L.	83,33%	6.308	7,06%	89,6	2017
52325	C-14	74,720	Tàrrega	L'Urgell	Sec.	S.T.C.L.	83,33%	3.532	6,01%	85,9	2017
40-225	C-14	98,480	Artesa de Segre	La Noguera	Prim.	S.T.C.L.	100,00%	3.725	8,25%	79,3	2017
31325	C-14	115,386	Ponts	La Noguera	Cob.	S.T.C.L.	100,00%	4.198	1,18%	99,0	2017
40141225	C-14	122,200	Ponts	La Noguera	Perm.	S.I.E.V.	77,97%	6.513	8,24%	93,9	2017
31415125	C-14	150,000	Coll de Nargó	L'Alt Urgell	Perm.	S.I.E.V.	92,02%	7.028	8,32%	87,0	2017
31416725	C-14	167,160	Montan de Tost	L'Alt Urgell	Perm.	S.I.E.V.	92,02%	6.820	8,90%	88,2	2017
31411278	C-1411z	27,400	Manresa	El Bages	Cob.	S.T.C.B.	100,00%	10.370	8,56%	53,0	2015
32325	C-1412a	1,000	Ponts	La Noguera	Cob.	S.T.C.L.	100,00%	6.277	3,91%	87,9	2016
29-225	C-1412a	12,900	Sanauja	La Segarra	Sec.	S.T.C.L.	50,00%	2.657	7,24%	91,3	2017
87-308	C-1412a	37,000	Calonge Segarra	L'Anoia	Cob.	S.T.C.B.	100,00%	3.156	6,16%	43,5	2017



Estació d'aforament							Dades de trànsit				
Codi	Carretera	Pk	Població	Comarca	Tipus estació	Font Dades	I/a	IMD	% Pesants	Velocitat Km / h	Any
131308	C-1412a	55,500	Jorba	L'Anoia	Cob.	S.T.C.B.	100,00%	4.800	4,19%	75,4	2017
31412055	C-1412b	5,000	Gualter	La Noguera	Cob.	S.T.C.L.	100,00%	1.075	4,25%	74,3	2016
60-325	C-1412b	29,500	Comiols	La Noguera	Sec.	S.T.C.L.	100,00%	1.127	6,93%	90,9	2017
22225	C-1412b	54,800	Tremp	El Pallars Jussà	Sec.	S.T.C.L.	100,00%	2.374	4,23%	94,0	2017
81413018	C-1413a	1,500	El Papiol	El Baix Llobregat	Prim.	S.T.C.B.	100,00%	16.404	9,37%	69,4	2017
31413608	C-1413a	5,000	El Papiol	El Baix Llobregat	Cob.	S.T.C.B.	100,00%	23.457	1,37%	41,7	2017
71413138	C-1413a	13,000	Rubí	El Vallès Occidental	Cob.	S.T.C.B.	100,00%	20.128	11,58%	46,6	2015
31413148	C-1413a	14,100	Rubí	El Vallès Occidental	Sec.	S.T.C.B.	100,00%	14.405	2,42%	54,5	2017
31413238	C-1413a	23,000	Sabadell	El Vallès Occidental	Sec.	S.T.C.B.	100,00%	13.923	2,40%	52,3	2017
31413258	C-1413a	25,000	Sabadell	El Vallès Occidental	Cob.	S.T.C.B.	100,00%	3.934	1,45%	59,6	2017
31413358	C-1413a	35,000	Sentmenat	El Vallès Occidental	Cob.	S.T.C.B.	100,00%	7.486	4,33%	44,4	2017
31414018	C-1414	1,500	Esparreguera	El Baix Llobregat	Cob.	S.T.C.B.	100,00%	5.319	2,56%	66,7	2017
31415198	C-1415a	18,675	Terrassa	El Vallès Occidental	Cob.	S.T.C.B.	100,00%	11.614	5,95%	47,7	2017
31415218	C-1415a	21,000	Terrassa	El Vallès Occidental	Cob.	S.T.C.B.	100,00%	5.474	2,56%	59,3	2017
31415278	C-1415a	27,220	Castellar del Vallès	El Vallès Occidental	Cob.	S.T.C.B.	100,00%	4.456	3,20%	37,7	2017
31415298	C-1415a	28,800	Castellar del Vallès	El Vallès Occidental	Cob.	S.T.C.B.	100,00%	7.059	3,58%	45,5	2017
31415048	C-1415b	4,500	Santa Eulàlia de Ronçana	El Vallès Oriental	Cob.	S.T.C.B.	100,00%	8.650	3,09%	59,3	2017
31415088	C-1415b	8,810	Lliçà d'Amunt	El Vallès Oriental	Cob.	S.T.C.B.	100,00%	13.260	5,48%	55,7	2017
31415168	C-1415c	16,710	La Roca del Vallès	El Vallès Oriental	Cob.	S.T.C.B.	100,00%	9.332	3,23%	62,5	2017
91471305	C-147	130,000	Esterrí d'Àneu	Pallars Sobirà	Cob.	S.T.C.L.	100,00%	167	8,30%	51,0	2015
17-325	C-148a	1,200	Balaguer	La Noguera	Sec.	S.T.C.L.	100,00%	7.525	3,51%	52,0	2017
32445008	C-15	1,467	Vilanova i la Geltrú	El Garraf	Perm.	S.I.E.V.	100,00%	21.025	9,05%	49,5	2011
ED150068	C-15	6,000	Canyelles	El Garraf	Conc.	Eix Diagonal	100,00%	25.358	6,25%	98,4	2017
ED150118	C-15	11,850	Olèrdola	L'Alt Penedès	Conc.	Eix Diagonal	100,00%	28.699	5,89%	95,5	2017
ED150148	C-15	14,260	Vilafranca del Penedès	L'Alt Penedès	Conc.	Eix Diagonal	100,00%	11.684	7,75%	95,9	2017
ED150168	C-15	16,320	Vilafranca del Penedès	L'Alt Penedès	Conc.	Eix Diagonal	100,00%	18.230	12,29%	99,5	2017
ED150198	C-15	19,900	La Granada	L'Alt Penedès	Conc.	Eix Diagonal	100,00%	16.720	10,64%	84,9	2017
ED150328	C-15	32,595	Vallbona d'Anoia	L'Anoia	Conc.	Eix Diagonal	100,00%	12.952	13,12%	96,3	2017
ED150398	C-15	39,100	Capellades	L'Anoia	Conc.	Eix Diagonal	100,00%	17.186	12,49%	S/D	2017
ED150408	C-15	40,330	La Pobla de Claramunt	L'Anoia	Conc.	Eix Diagonal	100,00%	21.804	10,02%	84,1	2017
323-417	C-152	3,000	Santa Coloma Farnés	La Selva	Cob.	S.T.C.G.	100,00%	5.374	3,63%	90,4	2013
408-317	C-152	42,900	Les Preses	La Garrotxa	Sec.	S.T.C.G.	83,33%	14.275	1,82%	44,7	2017
31530408	C-153	4,515	Roda de Ter	Osona	Cob.	S.T.C.B.	100,00%	15.671	4,74%	78,3	2017
31531108	C-153	11,000	Roda de Ter	Osona	Cob.	S.T.C.B.	100,00%	3.325	2,49%	77,1	2017
74-308	C-153	12,885	Santa Maria de Corcó	Osona	Cob.	S.T.C.B.	100,00%	4.246	2,66%	56,4	2017
31533108	C-153	31,000	Rupit i Pruit	Osona	Cob.	S.T.C.B.	100,00%	965	1,94%	51,7	2017
5-417	C-153	51,000	La Vall d'en Bas	La Garrotxa	Cob.	S.T.C.G.	100,00%	965	1,94%	51,7	2017
306-417	C-153a	72,540	La Vall de Bianya	La Garrotxa	Cob.	S.T.C.G.	100,00%	76	1,03%	48,8	2014
114-308	C-154	18,000	Olost	Osona	Cob.	S.T.C.B.	100,00%	4.778	4,12%	88,1	2014





Estació d'aforament							Dades de trànsit				
Codi	Carretera	Pk	Població	Comarca	Tipus estació	Font Dades	I/a	IMD	% Pesants	Velocitat Km / h	Any
31550308	C-155	2,700	Polinyà	El Vallès Occidental	Sec.	S.T.C.B.	100,00%	8.723	2,85%	52,6	2017
31550908	C-155	9,600	Mollet del Vallès	El Vallès Oriental	Prim.	S.T.C.B.	83,33%	10.718	6,53%	51,0	2017
30152408	C-15B	4,000	Sant Pere de Ribes	El Garraf	Cob.	S.T.C.B.	100,00%	3.639	1,14%	59,4	2017
TA160078	C-16	7,100	Barcelona	El Barcelonès	Conc.	TABASA	100,00%	27.889	0,75%	S/D	2015
TA160088	C-16	7,930	Barcelona	El Barcelonès	Conc.	TABASA	100,00%	35.427	0,75%	S/D	2014
TA160098	C-16	8,600	Sant Cugat del Vallès	El Vallès Occidental	Conc.	TABASA	100,00%	30.265	0,75%	S/D	2014
TA160118	C-16	10,900	Sant Cugat del Vallès	El Vallès Occidental	Conc.	TABASA	100,00%	24.531	0,75%	S/D	2014
AU160148	C-16	14,000	Rubí	El Vallès Occidental	Conc.	AUTEMA	100,00%	42.565	0,65%	S/D	2017
AU160178	C-16	17,846	Terrassa	El Vallès Occidental	Conc.	AUTEMA	100,00%	24.143	2,83%	S/D	2017
AU160208	C-16	20,000	Terrassa	El Vallès Occidental	Conc.	AUTEMA	100,00%	16.912	5,40%	S/D	2017
40160238	C-16	22,875	Terrassa	El Vallès Occidental	Perm.	S.I.E.V.	85.63%	61.174	4,73%	95,9	2017
30160268	C-16	25,000	Viladecavalls	El Vallès Occidental	Conc.	AUTEMA	83.31%	26.794	4,74%	106,8	2017
30160278	C-16	27,000	Viladecavalls	El Vallès Occidental	Conc.	AUTEMA	55.46%	14.261	6,65%	104,3	2017
AU160428	C-16	42,000	Sant Vicenç de Castellet	El Bages	Conc.	AUTEMA	100,00%	13.822	10,19%	S/D	2017
AU160468	C-16	46,000	Manresa	El Bages	Conc.	AUTEMA	100,00%	9.504	8,76%	S/D	2017
AU160528	C-16	52,000	Manresa	El Bages	Conc.	AUTEMA	100,00%	11.440	8,56%	S/D	2017
AU160558	C-16	55,000	Manresa	El Bages	Conc.	AUTEMA	100,00%	13.391	8,03%	S/D	2017
CE160578	C-16	57,300	Sant Fruits del El Bages	El Bages	Conc.	CEDINSA	100,00%	28.036	7,57%	S/D	2017
CE160618	C-16	61,401	Sallent	El Bages	Conc.	CEDINSA	100,00%	27.603	5,81%	S/D	2017
CE160658	C-16	65,270	Sallent	El Bages	Conc.	CEDINSA	100,00%	22.438	5,48%	S/D	2017
CE160728	C-16	72,250	Navàs	El Bages	Conc.	CEDINSA	100,00%	17.356	6,01%	S/D	2017
CE160808	C-16	81,100	Puig-reig	El Berguedà	Conc.	CEDINSA	100,00%	15.817	6,13%	S/D	2017
CE160898	C-16	88,900	Casserres	El Berguedà	Conc.	CEDINSA	100,00%	17.284	5,26%	S/D	2017
CE160968	C-16	96,100	Berga	El Berguedà	Conc.	CEDINSA	100,00%	17.812	5,30%	S/D	2017
40161018	C-16	101,520	Cercs	El Berguedà	Perm.	S.I.E.V.	73.13%	11.188	6,48%	83,1	2017
113-308	C-16	112,278	Guardiola de Berguedà	El Berguedà	Prim.	S.T.C.B.	100,00%	9.772	3,62%	64,9	2017
TC161168	C-16	123,900	Bagà	El Berguedà	Conc.	T. CADI	100,00%	6.089	S/D	S/D	2017
TC161305	C-16	129,993	Riu de Cerdanya	La Cerdanya	Conc.	T. CADI	100,00%	6.089	S/D	S/D	2017
31411RE5	C-16	133,000	Bellver de Cerdanya	La Cerdanya	Conc.	T. CADI	100,00%	2.701	S/D	S/D	2017
41620037	C-162	3,600	Urús	La Cerdanya	Perm.	S.I.E.V.	100,00%	4.419	4,76%	69,9	2017
40160038	C-16C	3,212	Sant Fruits del El Bages	El Bages	Perm.	S.I.E.V.	90.51%	19.555	6,51%	58,1	2017
30170058	C-17	5,000	Montcada i Reixac	El Vallès Occidental	Perm.	S.I.E.V.	92,02%	52.994	9,16%	91,2	2017
40170068	C-17	6,716	Montcada i Reixac	El Vallès Occidental	Perm.	S.I.E.V.	84.52%	58.113	5,19%	89,8	2017
40170148	C-17	14,645	Parets del Vallès	El Vallès Oriental	Perm.	S.I.E.V.	87.68%	69.206	7,72%	85,3	2017
40170178	C-17	17,253	Lliçà de Vall	El Vallès Oriental	Perm.	S.I.E.V.	69.95%	73.348	8,66%	68,8	2017
171308	C-17	19,673	Lliçà d'Amunt	El Vallès Oriental	Sec.	S.T.C.B.	83,33%	65.676	8,54%	88,5	2017
40170258	C-17	25,316	L'Ametlla del Vallès	El Vallès Oriental	Perm.	S.I.E.V.	75.84%	53.116	6,52%	96,5	2017
40170338	C-17	33,138	La Garriga	El Vallès Oriental	Perm.	S.I.E.V.	24.34%	31.056	1,87%	85,4	2017
CE170458	C-17	45,080	Centelles	Osona	Conc.	CEDINSA	100,00%	33.597	10,53%	S/D	2017



Estació d'aforament							Dades de trànsit				
Codi	Carretera	Pk	Població	Comarca	Tipus estació	Font Dades	I/a	IMD	% Pesants	Velocitat Km / h	Any
CE170538	C-17	53,050	Mallà	Osona	Conc.	CEDINSA	100,00%	46.856	8,62%	S/D	2017
CE170588	C-17	58,680	Vic	Osona	Conc.	CEDINSA	100,00%	27.999	12,13%	S/D	2017
CE170608	C-17	60,900	Gurb	Osona	Conc.	CEDINSA	100,00%	28.412	10,76%	S/D	2017
CE170638	C-17	63,150	Gurb	Osona	Conc.	CEDINSA	100,00%	39.922	17,12%	S/D	2017
CE170648	C-17	64,360	Gurb	Osona	Conc.	CEDINSA	100,00%	20.262	10,62%	S/D	2017
CE170658	C-17	65,570	Gurb	Osona	Conc.	CEDINSA	100,00%	39.312	8,64%	S/D	2017
CE170728	C-17	72,000	Les Masies de Voltregà	Osona	Conc.	CEDINSA	100,00%	18.286	7,39%	S/D	2017
CE170778	C-17	77,300	Orís	Osona	Conc.	CEDINSA	100,00%	16.790	7,08%	S/D	2017
CE170818	C-17	81,750	Sant Quirze de Besora	Osona	Conc.	CEDINSA	100,00%	10.766	6,93%	S/D	2017
CE170877	C-17	85,600	les Llosses	El Ripollès	Conc.	CEDINSA	100,00%	10.805	6,44%	S/D	2017
40170927	C-17	92,371	Ripoll	El Ripollès	Perm.	S.I.E.V.	87,62%	12.377	14,57%	56,4	2017
74-343	C-221	65,000	Batea	La Terra Alta	Cob.	S.M.T.E.	100,00%	1.042	14,46%	72,0	2015
141343	C-221	69,130	Batea	La Terra Alta	Sec.	S.M.T.E.	50,00%	1.796	1,26%	84,1	2017
702343	C-233	6,000	Flix	La Ribera d'Ebre	Cob.	S.M.T.E.	100,00%	118	0,00%	70,3	2015
264325	C-233	21,600	La Granadella	Les Garrigues	Cob.	S.T.C.L.	100,00%	267	3,00%	46,9	2016
32330345	C-233	34,000	El Soleràs	Les Garrigues	Cob.	S.T.C.L.	100,00%	148	0,00%	42,3	2016
35-325	C-233	40,900	El Soleràs	Les Garrigues	Cob.	S.T.C.L.	100,00%	185	1,30%	66,7	2016
32330575	C-233	57,000	Castellans	Les Garrigues	Cob.	S.T.C.L.	100,00%	974	1,42%	79,7	2017
252325	C-233	61,400	Les Borges Blanques	Les Garrigues	Prim.	S.T.C.L.	66,67%	2.959	1,42%	69,0	2017
52-325	C-233	77,800	Vilanova de Bellpuig	El Pla d'Urgell	Cob.	S.T.C.L.	100,00%	1.263	6,24%	89,4	2017
22340008	C-234	0,500	Gavà	El Baix Llobregat	Cob.	S.T.C.B.	83,33%	24.732	1,79%	65,5	2017
22410018	C-241c	0,460	Jorba	L'Anoia	Sec.	S.T.C.B.	100,00%	3.150	4,11%	71,0	2017
32410908	C-241c	9,000	Sant Martí de Tous	L'Anoia	Cob.	S.T.C.B.	100,00%	399	1,50%	72,0	2017
97-343	C-241d	1,170	Montblanc	La Conca de Barberà	Prim.	S.T.C.T.	100,00%	3.869	6,13%	80,6	2017
98-343	C-241d	14,000	Rocafort de Queralt	La Conca de Barberà	Cob.	S.T.C.T.	100,00%	1.716	5,15%	80,1	2016
100-343	C-241d	25,500	Santa Coloma de Queralt	La Conca de Barberà	Cob.	S.T.C.T.	100,00%	2.203	4,33%	76,3	2016
42410285	C-241d	29,000	Santa Coloma de Queralt	La Conca de Barberà	Perm.	S.I.E.V.	92,02%	2.828	7,85%	79,7	2017
32410243	C-241e	2,000	Santa Coloma de Queralt	La Conca de Barberà	Cob.	S.T.C.T.	100,00%	373	2,49%	84,9	2016
32420025	C-242	2,600	Torrebeßes	El Segrià	Cob.	S.T.C.L.	100,00%	696	1,37%	67,6	2017
32421225	C-242	12,000	La Granadella	Les Garrigues	Cob.	S.T.C.L.	100,00%	414	1,22%	82,9	2017
96-343	C-242	31,000	Ulldemolins	El Priorat	Cob.	S.T.C.T.	100,00%	156	3,59%	40,0	2016
94-343	C-242	41,469	Cornudella de Montsant	El Priorat	Sec.	S.T.C.T.	100,00%	739	4,68%	52,0	2017
91-343	C-242	55,000	Alforja	El Baix Camp	Cob.	S.T.C.T.	100,00%	1.737	3,60%	47,9	2016
90-343	C-242	62,100	Alforja	El Baix Camp	Prim.	S.T.C.T.	100,00%	4.667	2,71%	80,5	2017
32430308	C-243a	3,000	Subirats	L'Alt Penedès	Prim.	S.T.C.B.	66,67%	8.044	5,55%	75,1	2017
38-308	C-243a	6,000	La Granada	L'Alt Penedès	Cob.	S.T.C.B.	100,00%	7.726	5,19%	73,9	2017
234308	C-243a	10,000	Vilafranca del Penedès	L'Alt Penedès	Cob.	S.T.C.B.	100,00%	10.740	4,36%	80,7	2017
32140018	C-243c	0,600	Castellbisbal	El Vallès Occidental	Cob.	S.T.C.B.	100,00%	6.622	2,80%	62,3	2017
32430608	C-243c	6,000	Castellbisbal	El Vallès Occidental	Cob.	S.T.C.B.	100,00%	10.162	4,76%	58,5	2017



Estació d'aforament							Dades de trànsit				
Codi	Carretera	Pk	Població	Comarca	Tipus estació	Font Dades	I/a	IMD	% Pesants	Velocitat Km / h	Any
32430908	C-243c	9,235	Ullastrell	El Vallès Occidental	Cob.	S.T.C.B.	100,00%	15.091	6,27%	59,7	2017
22430128	C-243c	12,435	Terrassa	El Vallès Occidental	Cob.	S.T.C.B.	83,33%	18.806	3,51%	37,7	2017
32440038	C-244	2,000	Vilanova del Camí	L'Anoia	Cob.	S.T.C.B.	100,00%	6.781	3,48%	71,7	2017
32440118	C-244	11,000	Capellades	L'Anoia	Cob.	S.T.C.B.	100,00%	846	0,59%	44,9	2017
32440178	C-244	17,000	Sant Joan de Mediona	L'Alt Penedès	Cob.	S.T.C.B.	100,00%	420	2,38%	40,0	2017
32451208	C-245	12,500	Sant Boi de Llobregat	El Baix Llobregat	Sec.	S.T.C.B.	100,00%	19.441	8,18%	54,0	2011
CE250875	C-25	87,350	Les Olugues	La Segarra	Conc.	CEDINSA	100,00%	6.663	34,01%	S/D	2017
CE251018	C-25	101,150	Ferran	La Segarra	Conc.	CEDINSA	100,00%	6.469	35,91%	S/D	2017
CE251128	C-25	112,420	Sant Pere Sallavinera	L'Anoia	Conc.	CEDINSA	100,00%	10.436	31,78%	S/D	2017
CE251208	C-25	118,940	Rajadell	El Bages	Conc.	CEDINSA	100,00%	10.592	31,12%	S/D	2017
CE251338	C-25	133,950	Manresa	El Bages	Conc.	CEDINSA	100,00%	40.385	13,67%	S/D	2017
40251358	C-25	134,900	Manresa	El Bages	Perm.	S.I.E.V.	100,00%	22.353	15,41%	88,8	2017
CE251448	C-25	144,800	Artés	El Bages	Conc.	CEDINSA	100,00%	22.427	19,44%	S/D	2017
CE251518	C-25	151,410	Avinyó	El Bages	Conc.	CEDINSA	100,00%	21.821	20,56%	S/D	2017
CE251758	C-25	175,050	Santa Maria d'Oló	El Bages	Conc.	CEDINSA	100,00%	21.124	20,73%	S/D	2017
CE251828	C-25	182,700	Folgueroles	Osona	Conc.	CEDINSA	100,00%	24.457	18,62%	S/D	2017
CE251988	C-25	189,850	Espinelles	Osona	Conc.	CEDINSA	100,00%	15.003	22,54%	S/D	2017
CE251987	C-25	198,100	Espinelles	Osona	Conc.	CEDINSA	100,00%	15.627	21,65%	S/D	2017
CE252047	C-25	204,800	Arbúcies	La Selva	Conc.	CEDINSA	100,00%	16.656	20,10%	S/D	2017
CE252117	C-25	211,900	Sant Hilari Sacalm	La Selva	Conc.	CEDINSA	100,00%	13.815	21,45%	S/D	2017
CE252197	C-25	219,700	Santa Coloma Farnés	La Selva	Conc.	CEDINSA	100,00%	18.731	13,31%	S/D	2017
CE252257	C-25	225,800	Santa Coloma Farnés	La Selva	Conc.	CEDINSA	100,00%	16.818	19,21%	S/D	2017
CE252307	C-25	233,150	Vilobí D'Onyar	La Selva	Conc.	CEDINSA	88,37%	17.951	19,26%	83,6	2017
CE252357	C-25	235,550	Caldes de Malavella	La Selva	Conc.	CEDINSA	100,00%	13.207	18,82%	S/D	2017
32524217	C-25	242,200	Campllong	El Gironès	Perm.	S.I.E.V.	100,00%	9.153	9,49%	83,6	2017
30250018	C-25D	0,080	Vic	Osona	Cob.	S.T.C.B.	100,00%	8.676	5,43%	85,6	2017
32523617	C-25z	236,170	Riudellots de la Selva.	La Selva	Perm.	S.I.E.V.	89,63%	4.794	1,58%	91,9	2017
213-417	C-250	3,500	La Creueta	El Gironès	Sec.	S.T.C.G.	83,33%	10.348	2,19%	60,9	2017
32510508	C-251	5,200	Llinars del Vallès	El Vallès Oriental	Prim.	S.T.C.B.	83,33%	21.590	3,37%	68,0	2017
32520047	C-252	4,500	Corçà	El Baix Empordà	Cob.	S.T.C.G.	100,00%	3.478	4,58%	85,3	2013
32520107	C-252	8,000	Parlavà	El Baix Empordà	Cob.	S.T.C.G.	100,00%	5.465	8,05%	73,7	2015
318-417	C-252	40,250	Figueres	L'Alt Empordà	Cob.	S.T.C.G.	100,00%	1.643	3,08%	56,0	2015
32520557	C-252	55,000	Garriguella	L'Alt Empordà	Cob.	S.T.C.G.	100,00%	3.078	2,50%	58,3	2015
18-117	C-253	47,900	Calonge	El Baix Empordà	Perm.	S.I.E.V.	87,41%	7.688	1,88%	50,0	2017
32551617a	C-255	1,500	Sarrià de Ter	El Gironès	Sec.	S.T.C.G.	100,00%	9.969	5,09%	73,3	2017
161325	C-26	0,960	Alfarràs	El Segrià	Sec.	S.T.C.L.	100,00%	1.958	7,94%	80,0	2017
176125	C-26	22,000	Balaguer	La Noguera	Prim.	S.T.C.L.	66,67%	2.996	4,39%	99,5	2017
30260305	C-26	30,000	La Sentiu de Sió	La Noguera	Cob.	S.T.C.L.	100,00%	5.684	5,06%	89,8	2014
40261025	C-26	101,810	Solsona	El Solsonès	Perm.	S.I.E.V.	37,59%	2.061	6,55%	67,4	2017



Estació d'aforament							Dades de trànsit				
Codi	Carretera	Pk	Població	Comarca	Tipus estació	Font Dades	I/a	IMD	% Pesants	Velocitat Km / h	Any
10261055	C-26	105,570	Solsona	El Solsonès	Prim.	S.T.C.L.	66,67%	9.079	2,99%	81,8	2017
144325	C-26	108,100	Solsona	El Solsonès	Sec.	S.T.C.L.	66,67%	1.002	5,28%	64,0	2017
3149IG08	C-26	127,500	Navès	El Solsonès	Sec.	S.T.C.B.	100,00%	825	S/D	55,2	2017
79-308	C-26	129,800	Navès	El Solsonès	Cob.	S.T.C.B.	100,00%	557	2,48%	69,5	2017
115-308	C-26	168,588	Borredà	El Berguedà	Cob.	S.T.C.B.	100,00%	229	6,63%	58,4	2017
12-417	C-26	188,000	Palmerola	El Ripollès	Cob.	S.T.C.G.	100,00%	625	2,30%	53,1	2017
3026165	C-26	265,000	Borrassà	L'Alt Empordà	Cob.	S.T.C.G.	100,00%	2.785	5,38%	64,1	2017
42600317	C-260	30,500	Vila-sacra	L'Alt Empordà	Perm.	S.I.E.V.	53,93%	21.174	5,44%	99,7	2017
42600377	C-260	37,970	Empúria Brava	L'Alt Empordà	Perm.	S.I.E.V.	59,20%	22.331	2,86%	80,4	2017
42600417	C-260	40,740	Roses	L'Alt Empordà	Perm.	S.I.E.V.	80,06%	28.095	6,21%	86,3	2017
40280285	C-28	27,858	Vielha e Mijaran	La Vall d'Aran	Perm.	S.I.E.V.	89,74%	6.121	2,59%	65,8	2017
90280465	C-28	46,940	Vielha e Mijaran	La Vall d'Aran	Cob.	S.T.C.L.	100,00%	845	1,25%	66,5	2017
56-325	C-28	66,540	Alins	El Pallars Sobirà	Cob.	S.T.C.L.	100,00%	673	1,30%	84,4	2016
10311373	C-31	137,210	Calafell	El Baix Penedès	Prim.	S.T.C.T.	100,00%	19.843	2,51%	70,3	2017
20311403	C-31	140,960	Calafell	El Baix Penedès	Sec.	S.T.C.T.	100,00%	20.193	2,07%	65,4	2017
140-208	C-31	148,319	Cubelles	El Garraf	Sec.	S.T.C.B.	100,00%	19.786	2,68%	49,4	2017
96-308	C-31	151,035	Vilanova i la Geltrú	El Garraf	Prim.	S.T.C.B.	100,00%	23.742	1,90%	74,6	2017
139-08	C-31	156,684	Sant Pere de Ribes	El Garraf	Sec.	S.T.C.B.	100,00%	29.019	2,03%	74,4	2017
182-08	C-31	164,186	Sitges	El Garraf	Prim.	S.T.C.B.	100,00%	17.496	2,39%	34,4	2017
40311768	C-31	176,297	Sitges	El Garraf	Perm.	S.I.E.V.	80,37%	18.787	6,12%	51,7	2017
125-308	C-31	186,886	Viladecans	El Baix Llobregat	Sec.	S.T.C.B.	100,00%	40.876	3,88%	89,8	2017
40311938	C-31	192,998	El Prat de Llobregat	El Baix Llobregat	Perm.	S.I.E.V.	82,62%	82.695	5,89%	88,2	2017
40311958	C-31	195,108	L'Hospitalet de Llobregat	El Barcelonès	Perm.	S.I.E.V.	22,32%	75.139	5,18%	62,1	2017
33119888	C-31	198,400	L'Hospitalet de Llobregat	El Barcelonès	Perm.	S.I.E.V.	92,02%	89.111	2,79%	60,7	2017
40312158	C-31	214,713	Badalona	El Barcelonès	Perm.	S.I.E.V.	87,06%	75.957	5,97%	108,6	2017
40312178	C-31	217,000	Montgat	El Maresme	Conc.	INVICAT	100,00%	60.759	3,55%	S/D	2017
CE353128	C-31	311,840	Castell d'Aro	El Baix Empordà	Conc.	CEDINSA	100,00%	28.644	4,23%	S/D	2017
40313187	C-31	318,200	Platja d'Aro	El Baix Empordà	Perm.	S.I.E.V.	76,51%	37.849	2,74%	120,6	2017
40313217	C-31	321,657	Calonge	El Baix Empordà	Perm.	S.I.E.V.	90,01%	29.341	1,35%	122,6	2017
40313277	C-31	327,700	Palamós	El Baix Empordà	Perm.	S.I.E.V.	65,59%	32.843	5,42%	96,0	2017
40313307	C-31	330,660	Mont-ras	El Baix Empordà	Perm.	S.I.E.V.	89,94%	17.867	8,01%	107,1	2017
227-317	C-31	333,600	Palafrugell	El Baix Empordà	Cob.	S.T.C.G.	100,00%	8.332	7,33%	55,8	2015
107-417	C-31	336,000	Palafrugell	El Baix Empordà	Cob.	S.T.C.G.	100,00%	9.014	6,85%	58,4	2015
218-417	C-31	338,000	Pals	El Baix Empordà	Cob.	S.T.C.G.	100,00%	8.029	3,45%	66,8	2015
41-317	C-31	347,700	Gualta	El Baix Empordà	Sec.	S.T.C.G.	83,33%	8.648	5,23%	80,5	2017
217-417	C-31	351,700	Ullà	El Baix Empordà	Sec.	S.T.C.G.	100,00%	11.203	8,79%	79,6	2017
112-417	C-31	354,000	La Tallada de l'Empordà	El Baix Empordà	Cob.	S.T.C.G.	100,00%	10.894	8,56%	88,6	2017
40313637	C-31	363,400	Albons	El Baix Empordà	Perm.	S.I.E.V.	87,40%	6.645	7,35%	95,7	2017
20313797	C-31	378,800	Vilamalla	L'Alt Empordà	Sec.	S.T.C.G.	100,00%	16.109	6,51%	85,8	2017



Estació d'aforament							Dades de trànsit				
Codi	Carretera	Pk	Població	Comarca	Tipus estació	Font Dades	I/a	IMD	% Pesants	Velocitat Km / h	Any
40310033	C-31B	3,500	Salou	El Tarragonès	Perm.	S.I.E.V.	83,69%	10.797	2,69%	94,6	2017
40310063	C-31B	6,500	Vila-seca	El Tarragonès	Perm.	S.I.E.V.	69,73%	27.875	5,03%	81,6	2017
30310108	C-31C	1,050	Sant Boi de Llobregat	El Baix Llobregat	Prim.	S.T.C.B.	50,00%	35.179	4,88%	84,4	2014
39311978	C-31LD	197,000	L'Hospitalet de Llobregat	El Barcelonès	Cob.	S.T.C.B.	100,00%	11.727	7,50%	26,9	2014
AA320023	C-32	1,780	El Vendrell	El Baix Penedès	Conc.	AUCAT	100,00%	16.649	7,69%	S/D	2017
AA320063	C-32	6,210	Calafell	El Baix Penedès	Conc.	AUCAT	100,00%	17.960	7,93%	S/D	2017
AA320103	C-32	10,000	Calafell	El Baix Penedès	Conc.	AUCAT	100,00%	19.034	7,91%	S/D	2017
AA320138	C-32	13,435	Cubelles	El Garraf	Conc.	AUCAT	100,00%	19.034	7,91%	S/D	2017
AA320148	C-32	13,824	Cubelles	El Garraf	Conc.	AUCAT	100,00%	19.516	7,74%	S/D	2017
AA320218	C-32	21,561	Vilanova i la Geltrú	El Garraf	Conc.	AUCAT	100,00%	52.257	6,84%	S/D	2017
AA320318	C-32	30,975	Sitges	El Garraf	Conc.	AUCAT	100,00%	49.996	6,71%	S/D	2017
AA320358	C-32	35,000	Sitges	El Garraf	Conc.	AUCAT	100,00%	34.469	6,06%	S/D	2017
AA320448	C-32	44,000	Sitges	El Garraf	Conc.	AUCAT	100,00%	55.867	6,09%	S/D	2017
AA320478	C-32	47,000	Sitges	El Garraf	Conc.	AUCAT	100,00%	40.519	6,05%	S/D	2017
2-08	C-32	52,030	Viladecans	El Baix Llobregat	Perm.	S.I.E.V.	42,42%	122.914	1,73%	94,9	2017
40320528	C-32	60,145	Cornellà de Llobregat	El Baix Llobregat	Perm.	S.I.E.V.	37,84%	111.747	2,49%	72,3	2017
40320608	C-32	85,100	Alella	El Maresme	Conc.	INVICAT	100,00%	93.550	3,50%	S/D	2017
AC320928	C-32	92,028	Premià de Mar	El Maresme	Conc.	INVICAT	100,00%	87.710	3,68%	S/D	2017
AC320958	C-32	95,525	Cabrera de Mar	El Maresme	Conc.	INVICAT	100,00%	56.327	3,66%	S/D	2017
AC320978	C-32	96,995	Cabrera de Mar	El Maresme	Conc.	INVICAT	100,00%	80.385	3,96%	S/D	2017
AC321008	C-32	99,871	Argentona	El Maresme	Conc.	INVICAT	100,00%	97.020	4,19%	S/D	2017
AC321018	C-32	100,544	Mataró	El Maresme	Conc.	INVICAT	100,00%	75.005	4,41%	S/D	2017
AC321038	C-32	103,569	Mataró	El Maresme	Conc.	INVICAT	100,00%	50.486	4,66%	S/D	2017
AC321058	C-32	105,204	Sant Andreu de Llavanes	El Maresme	Conc.	INVICAT	100,00%	44.316	5,07%	S/D	2017
AC321138	C-32	113,594	Canet de Mar	El Maresme	Conc.	INVICAT	100,00%	43.400	6,33%	S/D	2017
AC321228	C-32	122,598	Calella	El Maresme	Conc.	INVICAT	100,00%	20.113	6,71%	S/D	2017
AC321347	C-32	133,000	Palafolls	El Maresme	Conc.	INVICAT	100,00%	10.999	6,66%	S/D	2017
40320008	C-32B	0,258	El Prat de Llobregat	El Baix Llobregat	Perm.	S.I.E.V.	89,74%	27.081	5,36%	84,9	2017
39320468	C-32LD	46,900	Gavà	El Baix Llobregat	Cob.	S.T.C.B.	100,00%	8.066	0,83%	35,5	2017
39320488	C-32LD	48,000	Castelldefels	El Baix Llobregat	Cob.	S.T.C.B.	100,00%	11.534	2,93%	42,3	2017
39320478	C-32LE	47,000	Gavà	El Baix Llobregat	Cob.	S.T.C.B.	100,00%	8.820	5,76%	38,2	2017
39320498	C-32LE	48,100	Gavà	El Baix Llobregat	Cob.	S.T.C.B.	100,00%	15.395	5,71%	44,7	2017
AC330808	C-33	80,000	Barcelona	El Barcelonès	Conc.	INVICAT	100,00%	62.372	5,79%	S/D	2017
AC330858	C-33	85,350	Mollet del Vallès	El Vallès Oriental	Conc.	INVICAT	100,00%	45.898	5,65%	S/D	2017
30350298	C-35	29,135	Parets del Vallès	El Vallès Oriental	Cob.	S.T.C.B.	100,00%	13.782	7,78%	71,3	2016
30354008	C-35	40,120	Cardedeu	El Vallès Oriental	Cob.	S.T.C.B.	88,94%	24.410	8,12%	80,4	2017
40350428	C-35	42,500	Llinars del Vallès	El Vallès Oriental	Perm.	S.I.E.V.	91,82%	23.237	6,71%	70,1	2017
40350508	C-35	49,500	Vilalba Saserra	El Vallès Oriental	Perm.	S.I.E.V.	83,33%	21.579	8,49%	70,1	2017
30355908	C-35	58,772	Sant Celoni	El Vallès Oriental	Prim.	S.T.C.B.	100,00%	20.785	8,75%	70,0	2017



Estació d'aforament							Dades de trànsit				
Codi	Carretera	Pk	Població	Comarca	Tipus estació	Font Dades	I/a	IMD	% Pesants	Velocitat Km / h	Any
35-317	C-35	66,500	Sant Feliu de Buixalleu	La Selva	Sec.	S.T.C.G.	83,33%	16.245	1,97%	82,8	2017
36-317	C-35	78,000	Maçanet de la Selva	La Selva	Cob.	S.T.C.G.	100,00%	2.111	4,85%	47,4	2015
CE350847	C-35	83,500	Maçanet de la Selva	La Selva	Conc.	CEDINSA	100,00%	25.726	8,62%	S/D	2017
CE350857	C-35	84,740	Vidreres	La Selva	Conc.	CEDINSA	100,00%	23.195	6,20%	S/D	2017
CE350897	C-35	91,000	Vidreres	La Selva	Conc.	CEDINSA	100,00%	18.582	4,88%	S/D	2017
CE350987	C-35	98,750	Llagostera	El Gironès	Conc.	CEDINSA	100,00%	16.265	4,26%	S/D	2017
43520248	C-352	24,500	Les Franqueses del Vallès	El Vallès Oriental	Perm.	S.I.E.V.	92,02%	18.396	3,54%	56,4	2017
10370023	C-37	2,310	Alcover	L'Alt Camp	Prim.	S.T.C.T.	100,00%	8.563	9,83%	78,8	2017
30371043	C-37	9,900	Valls	Alt Camp	Cob.	S.T.C.T.	100,00%	9.862	6,04%	63,8	2016
107-343	C-37	16,580	El Pla de Santa Maria	L'Alt Camp	Prim.	S.T.C.T.	100,00%	7.162	7,03%	80,1	2017
108-343	C-37	24,580	El Pont d'Armentera	L'Alt Camp	Cob.	S.T.C.T.	100,00%	1.029	1,12%	94,0	2016
1091343	C-37	41,564	Querol	L'Alt Camp	Cob.	S.T.C.T.	100,00%	168	2,74%	44,2	2016
30370458	C-37	45,974	Santa Maria de Miralles	L'Anoia	Cob.	S.T.C.B.	100,00%	211	3,32%	72,5	2017
30370558	C-37	55,000	Santa Maria de Miralles	L'Anoia	Cob.	S.T.C.B.	100,00%	1.229	4,88%	66,5	2017
53-308	C-37	62,410	Santa Margarida de Montbui	L'Anoia	Cob.	S.T.C.B.	100,00%	3.871	2,43%	63,5	2017
30370668	C-37	66,000	Santa Margarida de Montbui	L'Anoia	Cob.	S.T.C.B.	100,00%	6.680	2,49%	95,5	2017
ED370698	C-37	69,630	Òdena	L'Anoia	Conc.	Eix Diagonal	100,00%	16.849	12,82%	90,2	2017
ED370818	C-37	81,970	Castellfollit del Boix	El Bages	Conc.	Eix Diagonal	100,00%	8.936	12,63%	88,2	2017
ED370888	C-37	88,000	Sant Salvador de Guardiola	El Bages	Conc.	Eix Diagonal	100,00%	8.482	12,31%	95,5	2017
ED370898	C-37	89,300	Sant Salvador de Guardiola	El Bages	Conc.	Eix Diagonal	100,00%	11.665	10,56%	95,1	2017
30371538	C-37	150,500	Torelló	Osona	Prim.	S.T.C.B.	16,67%	13.404	1,50%	100,9	2017
40371708	C-37	166,000	Torelló	Osona	Perm.	S.I.E.V.	92,02%	7.716	2,42%	78,3	2017
50371668	C-37	170,441	La Vall d'en Bas	La Garrotxa	Perm.	S.I.E.V.	92,02%	7.716	2,42%	78,3	2017
122-308	C-37z	69,815	Òdena	L'Anoia	Sec.	S.T.C.B.	16,67%	728	1,58%	63,5	2016
31410/G8a	C-37z	95,000	Manresa	El Bages	Cob.	S.T.C.B.	100,00%	11.933	7,90%	S/D	2011
206-417	C-38	0,300	Sant Joan de les Abadesses.	El Ripollès	Cob.	S.T.C.G.	100,00%	3.654	4,69%	94,1	2013
403-417	C-38	17,900	Molló	El Ripollès	Prim.	S.T.C.G.	83,33%	574	5,82%	35,1	2017
72-243	C-42	3,270	l'Aldea	El Baix Ebre	Prim.	S.M.T.E.	3,48%	14.922	1,74%	S/D	2017
71-343	C-42	9,820	Tortosa	El Baix Ebre	Sec.	S.M.T.E.	50,00%	19.051	6,69%	S/D	2017
34210043	C-421B	1,000	Perafort	El Tarragonès	Cob.	S.T.C.T.	100,00%	3.998	1,78%	89,8	2017
34220543	C-422	5,000	Constantí	El Tarragonès	Cob.	S.T.C.T.	100,00%	6.162	1,50%	82,7	2016
34221143	C-422	8,540	La Selva del Camp	El Baix Camp	Sec.	S.T.C.T.	100,00%	2.905	1,24%	79,7	2017
50430081	C-43	8,150	Gandesa	La Terra Alta	Sec.	S.M.T.E.	33,33%	1.913	12,76%	59,4	2017
111-343	C-44	1,740	Vandellòs i l'Hospitalet de l'I.	El Baix Camp	Prim.	S.T.C.T.	33,33%	5.662	4,22%	65,6	2016
34401103	C-44	11,460	Vandellòs i l'Hospitalet de l'I.	El Baix Camp	Perm.	S.I.E.V.	100,00%	6.115	4,06%	65,4	2017
112-343	C-44	16,100	Tivissa	La Ribera d'Ebre	Cob.	S.M.T.E.	90,67%	3.472	5,30%	75,6	2017
50440251	C-44	25,180	Tivissa	La Ribera d'Ebre	Sec.	S.M.T.E.	66,67%	3.044	6,19%	72,8	2017
20450125	C-45	16,750	Seròs	El Segrià	Sec.	S.T.C.L.	50,00%	1.802	1,98%	92,2	2017
34510265	C-451	26,450	Cervera	La Segarra	Cob.	S.T.C.L.	100,00%	2.449	3,92%	122,7	2017



Estació d'aforament							Dades de trànsit				
Codi	Carretera	Pk	Població	Comarca	Tipus estació	Font Dades	I/a	IMD	% Pesants	Velocitat Km / h	Any
24510505	C-451	50,330	Solsona	El Solsonès	Sec.	S.T.C.L.	83,33%	2.533	4,73%	104,8	2017
34620115	C-462	11,800	Olius	El Solsonès	Cob.	S.T.C.L.	100,00%	895	4,04%	75,1	2017
24620255	C-462	25,150	Sant Llorenç de Morunys	El Solsonès	Sec.	S.T.C.L.	83,33%	508	5,26%	63,3	2017
34620855	C-462	85,000	Àlès i Cerc	L'Alt Urgell	Cob.	S.T.C.L.	100,00%	447	0,00%	44,8	2017
250-343	C-51	7,500	Santa Oliva	El Baix Penedès	Sec.	S.T.C.T.	100,00%	15.971	5,08%	75,7	2017
35100803	C-51	8,500	El Vendrell	El Baix Penedès	Perm.	S.I.E.V.	87,61%	10.221	6,35%	72,4	2017
30510193	C-51	19,000	Masllorç	El Baix Penedès	Cob.	S.T.C.T.	100,00%	4.960	5,10%	56,4	2016
40510213	C-51	20,930	Rodonyà	L'Alt Camp	Perm.	S.T.C.T.	85,82%	5.016	1,09%	95,1	2017
10510333	C-51	33,720	Valls	L'Alt Camp	Prim.	S.T.C.T.	100,00%	8.869	1,50%	66,4	2017
56325	C-53	116,040	Anglesola	L'Urgell	Sec.	S.T.C.L.	83,33%	6.413	7,20%	74,3	2017
40531425	C-53	142,370	Vallfogona de Balaguer	La Noguera	Perm.	S.I.E.V.	84,18%	7.727	9,38%	72,4	2017
35350158	C-535	15,000	Begues	El Baix Llobregat	Cob.	S.T.C.B.	100,00%	8.300	4,45%	55,8	2017
138-08	C-55	2,987	Olesa de Montserrat	El Baix Llobregat	Perm.	S.I.E.V.	90,68%	27.301	6,53%	68,1	2017
40550118	C-55	11,300	Collbató	El Baix Llobregat	Perm.	S.I.E.V.	52,68%	15.359	1,05%	72,6	2017
40550178	C-55	16,703	Castellbell i el Vilar	El Bages	Perm.	S.I.E.V.	81,39%	27.850	8,33%	72,9	2017
40550238	C-55	23,138	Castellgalí	El Bages	Perm.	S.I.E.V.	76,21%	30.726	1,83%	81,0	2017
10550288	C-55	28,200	Manresa	El Bages	Prim.	S.T.C.B.	66,67%	36.731	5,36%	73,8	2017
40550328	C-55	32,670	Manresa	El Bages	Perm.	S.I.E.V.	79,67%	26.897	4,79%	79,4	2017
11-308	C-55	43,404	Callús	El Bages	Sec.	S.T.C.B.	100,00%	13.182	8,67%	73,9	2017
40550488	C-55	48,000	Súria	El Bages	Perm.	S.I.E.V.	59,05%	6.295	8,56%	87,9	2017
119-308	C-55	57,897	Cardona	El Bages	Sec.	S.T.C.B.	91,67%	6.529	7,91%	77,8	2017
30550638	C-55	63,280	Cardona	El Bages	Cob.	S.T.C.B.	100,00%	5.000	4,01%	82,2	2016
14-1325	C-55	79,250	Solsona	El Solsonès	Cob.	S.T.C.L.	100,00%	5.160	3,98%	80,6	2017
35630015	C-563	1,140	Josa i Tuixén	L'Alt Urgell	Cob.	S.T.C.L.	100,00%	102	0,80%	38,6	2017
10580048	C-58	3,600	Montcada i Reixac	El Vallès Occidental	Prim.	S.T.C.B.	100,00%	143.298	3,72%	87,3	2017
10180608	C-58	6,002	Ripollet	El Vallès Occidental	Perm.	S.I.E.V.	67,27%	168.046	6,42%	91,1	2017
40580108	C-58	9,800	Ripollet	El Vallès Occidental	Perm.	S.I.E.V.	66,70%	167.243	7,68%	85,6	2017
40580168	C-58	16,249	Sant Quirze del Vallès	El Vallès Occidental	Perm.	S.I.E.V.	66,54%	195.767	5,82%	87,5	2016
40580208	C-58	20,000	Terrassa	El Vallès Occidental	Perm.	S.I.E.V.	77,15%	38.897	5,68%	73,5	2016
40580248	C-58	24,804	Viladecavalls	El Vallès Occidental	Perm.	S.I.E.V.	87,39%	25.843	5,82%	73,3	2017
40580378	C-58	37,077	Vacarisses	El Vallès Occidental	Perm.	S.I.E.V.	85,16%	18.024	6,29%	65,1	2017
458C0018	C-58C	0,520	Sabadell	El Vallès Occidental	Perm.	S.I.E.V.	72,13%	41.637	3,64%	97,5	2017
458LD108	C-58LD	13,000	Sabadell	El Vallès Occidental	Perm.	S.T.C.B.	100,00%	25.921	7,00%	0,4	2014
39580178	C-58LD	17,000	Terrassa	El Vallès Occidental	Cob.	S.T.C.B.	100,00%	9.245	1,04%	0,4	2014
39580188	C-58LE	18,000	Terrassa	El Vallès Occidental	Cob.	S.T.C.B.	100,00%	11.003	0,69%	0,4	2014
10590018	C-59	1,050	Mollet del Vallès	El Vallès Oriental	Prim.	S.T.C.B.	100,00%	44.530	7,15%	80,2	2017
40590048	C-59	3,750	Palau-solità i Plegamans	El Vallès Occidental	Perm.	S.I.E.V.	84,83%	68.931	9,84%	72,1	2017
40590088	C-59	7,980	Palau-solità i Plegamans	El Vallès Occidental	Perm.	S.I.E.V.	85,30%	24.697	3,76%	80,9	2017
35901108	C-59	11,700	Caldes de Montbui	El Vallès Oriental	Cob.	S.T.C.B.	100,00%	23.367	6,55%	69,8	2017



Estació d'aforament							Dades de trànsit				
Codi	Carretera	Pk	Població	Comarca	Tipus estació	Font Dades	I/a	IMD	% Pesants	Velocitat Km / h	Any
35901208	C-59	12,300	Caldes de Montbui	El Vallès Oriental	Cob.	S.T.C.B.	100,00%	13.316	6,27%	65,1	2016
35901508	C-59	15,000	Caldes de Montbui	El Vallès Oriental	Cob.	S.T.C.B.	100,00%	14.499	4,73%	65,9	2017
10590188	C-59	16,640	Caldes de Montbui	El Vallès Oriental	Prim.	S.T.C.B.	100,00%	12.428	3,02%	71,4	2017
35902508	C-59	25,500	Sant Quirze Safaja	El Vallès Oriental	Cob.	S.T.C.B.	100,00%	4.230	2,94%	79,0	2017
20590348	C-59	34,400	Castellterçol	El Vallès Oriental	Sec.	S.T.C.B.	100,00%	5.144	5,56%	85,0	2017
35904208	C-59	42,500	Moià	El Bages	Cob.	S.T.C.B.	100,00%	750	4,07%	60,1	2017
40600018	C-60	0,300	Argentona	El Maresme	Perm.	S.I.E.V.	65,16%	87.892	8,82%	76,3	2017
20409008	C-60	8,000	Argentona	El Maresme	Perm.	S.I.E.V.	91,08%	52.177	7,30%	65,9	2017
20610308	C-61	2,700	Arenys de Munt	El Maresme	Sec.	S.T.C.B.	100,00%	21.863	2,24%	52,6	2017
36100308	C-61	5,300	Arenys de Munt	El Maresme	Cob.	S.T.C.B.	100,00%	2.410	1,52%	48,6	2017
30611508	C-61	15,500	Sant Celoni	El Vallès Oriental	Prim.	S.T.C.B.	66,67%	4.341	2,84%	59,0	2017
10620028	C-62	2,300	Sant Bartomeu del Grau	Osona	Prim.	S.T.C.B.	83,33%	5.721	6,75%	85,8	2017
40620308	C-62	29,752	Sagàs	El Berguedà	Perm.	S.I.E.V.	79,03%	3.223	9,46%	90,0	2017
414-417	C-63	4,000	Lloret de Mar	La Selva	Cob.	S.T.C.G.	100,00%	12.025	5,50%	0,7	2014
224-417	C-63	10,820	Vidreres	La Selva	Sec.	S.T.C.G.	83,33%	13.344	4,25%	67,9	2017
414-317	C-63	18,408	Riudarenes	La Selva	Cob.	S.T.C.G.	100,00%	8.186	1,55%	0,5	2015
30632417	C-63	24,125	Santa Coloma Farnés	La Selva	Cob.	S.T.C.G.	100,00%	8.623	4,62%	0,6	2015
3152IG17	C-63	31,300	Brunyola	La Selva	Sec.	S.T.C.G.	83,33%	6.587	9,21%	78,0	2017
22-217	C-63	51,977	Les Planes d'Hòstoles	La Garrotxa	Sec.	S.T.C.G.	83,33%	3.893	1,87%	88,3	2017
30636617	C-63	66,700	La Vall d'en Bas	La Garrotxa	Perm.	S.I.E.V.	90,02%	3.593	7,23%	89,2	2017
CE650067	C-65	6,150	Santa Cristina d'Aro	El Baix Empordà	Conc.	CEDINSA	100,00%	33.369	4,88%	S/D	2017
32502017	C-65	12,685	Llagostera	El Gironès	Cob.	S.T.C.G.	100,00%	11.545	8,75%	80,3	2013
40650177	C-65	17,220	Cassà de la Selva	El Gironès	Perm.	S.I.E.V.	85,22%	24.103	3,48%	52,2	2017
32501217	C-65	20,382	Cassà de la Selva	El Gironès	Cob.	S.T.C.G.	100,00%	25.100	3,54%	78,5	2017
412-317	C-65	24,640	Llambilles	El Gironès	Prim.	S.T.C.G.	83,33%	25.682	3,44%	68,9	2017
411-317	C-65	26,368	Quart	El Gironès	Sec.	S.T.C.G.	50,00%	25.654	6,39%	80,6	2017
40660007	C-66	1,481	Palafugell	El Baix Empordà	Perm.	S.I.E.V.	63,01%	16.813	4,28%	52,3	2017
20660047	C-66	3,680	Vulpellac	El Baix Empordà	Sec.	S.T.C.G.	100,00%	12.636	5,59%	78,9	2017
20660167	C-66	16,400	Corçà	El Baix Empordà	Sec.	S.T.C.G.	100,00%	7.709	4,02%	80,3	2017
15-317	C-66	19,400	La Pera	El Baix Empordà	Perm.	S.I.E.V.	72,40%	11.949	6,38%	69,0	2017
20660307	C-66	30,300	Celrà	El Gironès	Prim.	S.T.C.G.	100,00%	25.388	7,56%	64,6	2017
10660337	C-66	32,800	Girona	El Gironès	Sec.	S.T.C.G.	100,00%	12.883	9,67%	79,9	2017
40660357	C-66	35,500	Palol de Revardit	El Pla de l'Estany	Perm.	S.I.E.V.	86,53%	27.900	6,73%	101,3	2017
6-417	C-66	52,803	Serinyà	El Pla de l'Estany	Perm.	S.I.E.V.	84,38%	14.616	7,08%	72,2	2017
36700078	C-670	7,000	Orià	Osona	Cob.	S.T.C.B.	100,00%	610	4,40%	65,4	2017
34000097	GI-400	9,000	Alp	La Cerdanya	Cob.	S.T.C.G.	100,00%	147	1,69%	0,7	2014
4-417	GI-401	4,000	Campdevàdol	El Ripollès	Cob.	S.T.C.G.	100,00%	1.006	1,36%	0,7	2014
303-417	GI-402	1,000	Gombrèn	El Ripollès	Cob.	S.T.C.G.	100,00%	447	1,25%	0,5	2014
320-417	GI-502	3,000	Darnius	L'Alt Empordà	Cob.	S.T.C.G.	100,00%	1.415	2,42%	0,9	2013





Estació d'aforament							Dades de trànsit				
Codi	Carretera	Pk	Població	Comarca	Tipus estació	Font Dades	I/a	IMD	% Pesants	Velocitat Km / h	Any
203-417	GI-503	1,000	Darnius	L'Alt Empordà	Cob.	S.T.C.G.	100,00%	836	3,61%	0,7	2013
25-417	GI-512	1,450	Tordera	El Maresme	Sec.	S.T.C.G.	83,33%	6.977	1,45%	72,1	2017
117-417	GI-513	1,000	Cornellà del Terri	El Pla de l'Estany	Cob.	S.T.C.G.	16,67%	588	5,00%	38,8	2017
116-417	GI-514	5,000	Cornellà del Terri	El Pla de l'Estany	Cob.	S.T.C.G.	100,00%	1.471	5,02%	1,0	2013
21-417	GI-520	4,500	Viladrau	Osona	Cob.	S.T.C.G.	100,00%	1.081	2,57%	0,6	2014
35210017	GI-521	1,000	Santigosa	El Ripollès	Cob.	S.T.C.G.	100,00%	62	0,64%	0,4	2012
1-417	GI-522	1,200	Sant Joan les Fonts	La Garrotxa	Prim.	S.T.C.G.	83,33%	3.558	7,95%	69,2	2017
15240027	GI-524	2,500	Olot	La Garrotxa	Sec.	S.T.C.G.	83,33%	4.752	4,59%	68,6	2017
8-417	GI-531	3,300	Sant Gregori	El Gironès	Prim.	S.T.C.G.	50,00%	13.502	8,00%	75,2	2017
322-417	GI-531	8,247	Sant Gregori	El Gironès	Cob.	S.T.C.G.	100,00%	1.472	1,15%	65,6	2013
9-417	GI-532	9,000	Bonmati	La Selva	Cob.	S.T.C.G.	100,00%	417	5,12%	81,1	2013
14-417	GI-533	5,000	Vilablareix	El Gironès	Cob.	S.T.C.G.	100,00%	8.433	7,76%	70,5	2015
18-417	GI-533	14,500	Santa Coloma Farnés	La Selva	Cob.	S.T.C.G.	100,00%	4.746	6,42%	64,1	2015
214-417	GI-534	5,500	Salitja	El Gironès	Cob.	S.T.C.G.	83,33%	4.794	1,18%	65,8	2017
17-417	GI-540	10,100	Bescanó	El Gironès	Cob.	S.T.C.G.	100,00%	716	1,65%	75,7	2013
20-417	GI-541	2,000	Sant Hilari Sacalm	La Selva	Cob.	S.T.C.G.	100,00%	232	1,66%	33,2	2014
324-417	GI-542	20,000	Sant Hilari Sacalm	La Selva	Cob.	S.T.C.G.	100,00%	173	1,34%	48,0	2014
23-417	GI-543	1,000	Arbúcies	La Selva	Cob.	S.T.C.G.	100,00%	654	5,59%	32,8	2014
401-417	GI-543	15,000	Espinelves	Osona	Cob.	S.T.C.G.	100,00%	715	11,57%	44,0	2014
212-317	GI-544	1,000	Espinelves	Osona	Cob.	S.T.C.G.	100,00%	421	18,38%	51,3	2014
22-417	GI-550	1,000	Sant Hilari Sacalm	La Selva	Sec.	S.T.C.G.	95,00%	4.357	11,19%	67,3	2016
325-417	GI-551	1,000	Sant Hilari Sacalm	La Selva	Cob.	S.T.C.G.	100,00%	232	0,67%	45,3	2014
55520018	GI-552	8,000	Breda	La Selva	Cob.	S.T.C.G.	100,00%	935	3,20%	43,0	2015
25520137	GI-552	13,000	Arbúcies	La Selva	Sec.	S.T.C.G.	83,33%	5.126	1,37%	82,8	2017
214-317	GI-553	3,200	Hostalric	La Selva	Cob.	S.T.C.G.	100,00%	3.784	9,30%	87,2	2015
118-417	GI-554	2,000	Bàscara	L'Alt Empordà	Cob.	S.T.C.G.	100,00%	588	7,21%	71,2	2015
215-317	GI-555	7,500	Sils	La Selva	Sec.	S.T.C.G.	100,00%	5.584	9,68%	63,4	2017
225-417	GI-562	1,000	Maçanet de la Selva	La Selva	Cob.	S.T.C.G.	100,00%	308	1,62%	51,9	2014
72-317	GI-600	3,125	N-II-Blanes	La Selva	Sec.	S.T.C.G.	66,67%	24.439	3,94%	66,9	2017
202-417	GI-602	11,000	Espolla	L'Alt Empordà	Sec.	S.T.C.G.	100,00%	1.623	3,43%	60,7	2017
209-417	GI-603	7,500	Garriguella	L'Alt Empordà	Cob.	S.T.C.G.	100,00%	1.085	2,10%	83,7	2013
217-317	GI-604	1,000	Vilajuïga	L'Alt Empordà	Cob.	S.T.C.G.	100,00%	5.505	4,40%	82,4	2013
124-417	GI-610	1,000	Roses	L'Alt Empordà	Cob.	S.T.C.G.	100,00%	7.083	2,23%	63,7	2013
317-417	GI-612	3,000	Llançà	L'Alt Empordà	Cob.	S.T.C.G.	100,00%	3.319	3,95%	54,6	2013
219-317	GI-613	5,000	El Port de la Selva	L'Alt Empordà	Cob.	S.T.C.G.	100,00%	633	2,31%	71,1	2013
26140037	GI-614	4,350	Roses	L'Alt Empordà	Sec.	S.T.C.G.	100,00%	3.853	4,80%	49,0	2017
16140037	GI-614	11,900	Cadaquès	L'Alt Empordà	Cob.	S.T.C.G.	100,00%	4.284	12,04%	0,4	2013
220-317	GI-620	2,000	Base militar	L'Alt Empordà	Cob.	S.T.C.G.	100,00%	141	1,87%	0,5	2013
315-417	GI-622	1,000	Bàscara	L'Alt Empordà	Cob.	S.T.C.G.	100,00%	936	1,68%	0,6	2015



Estació d'aforament							Dades de trànsit				
Codi	Carretera	Pk	Població	Comarca	Tipus estació	Font Dades	I/a	IMD	% Pesants	Velocitat Km / h	Any
407-317	GI-623	6,500	Saus	L'Alt Empordà	Cob.	S.T.C.G.	100,00%	4.536	5,56%	0,7	2015
321-417	GI-623	13,000	Viladamat	L'Alt Empordà	Cob.	S.T.C.G.	100,00%	3.304	3,90%	0,8	2015
121-417	GI-623	17,000	Viladamat	L'Alt Empordà	Cob.	S.T.C.G.	100,00%	8.357	5,81%	1,0	2015
119-417	GI-624	1,000	Ventalló	L'Alt Empordà	Cob.	S.T.C.G.	100,00%	1.967	3,45%	0,7	2015
115-417	GI-631	0,500	Colomers	El Baix Empordà	Cob.	S.T.C.G.	100,00%	640	1,91%	0,8	2013
122-417	GI-632	0,500	L'Escala	L'Alt Empordà	Cob.	S.T.C.G.	100,00%	6.232	4,55%	98,3	2015
114-417	GI-633	5,000	Cervià de Ter	El Gironès	Sec.	S.T.C.G.	100,00%	5.365	7,64%	76,9	2017
224-317	GI-634	1,000	Verges	El Baix Empordà	Cob.	S.T.C.G.	100,00%	3.806	4,63%	78,8	2013
111-417	GI-641	2,000	Torroella de Montgrí	El Baix Empordà	Cob.	S.T.C.G.	100,00%	11.055	6,81%	69,9	2013
225-317	GI-642	0,500	La Pera	El Baix Empordà	Cob.	S.T.C.G.	100,00%	4.146	7,41%	41,5	2013
410-317	GI-643	1,000	Gualta	El Baix Empordà	Cob.	S.T.C.G.	100,00%	6.921	3,48%	83,0	2013
210-417	GI-643	4,540	Serra de Daró	El Baix Empordà	Cob.	S.T.C.G.	100,00%	5.771	6,03%	89,2	2013
105-417	GI-644	1,500	Forallac	El Baix Empordà	Cob.	S.T.C.G.	100,00%	3.672	6,44%	108,9	2013
109-417	GI-644	2,300	Serra de Daró	El Baix Empordà	Cob.	S.T.C.G.	100,00%	2.463	3,38%	74,6	2013
110-417	GI-651	1,500	Forallac	El Baix Empordà	Cob.	S.T.C.G.	100,00%	1.325	1,91%	96,6	2013
106-417	GI-652	0,500	Torrent	El Baix Empordà	Cob.	S.T.C.G.	100,00%	4.826	3,65%	65,4	2013
108-417	GI-653	2,700	Regencós	El Baix Empordà	Sec.	S.T.C.G.	83,33%	5.645	9,69%	72,4	2017
103-417	GI-660	1,300	La Bisbal de l'Empordà	El Baix Empordà	Cob.	S.T.C.G.	100,00%	722	4,07%	83,0	2013
26640017	GI-664	1,300	Cassà de la Selva	El Gironès	Sec.	S.T.C.G.	100,00%	497	2,40%	60,7	2017
229-317	GI-665	1,000	Platja d'Aro	El Baix Empordà	Cob.	S.T.C.G.	100,00%	3.369	2,51%	64,3	2013
230-317	GI-666	1,000	Castell d'Aro	El Baix Empordà	Cob.	S.T.C.G.	100,00%	6.145	5,53%	55,7	2013
223-417	GI-673	2,200	Caldes de Malavella	La Selva	Cob.	S.T.C.G.	100,00%	8.222	4,97%	70,9	2015
233-317	GI-674	2,000	Caldes de Malavella	La Selva	Cob.	S.T.C.G.	100,00%	3.926	5,50%	50,7	2013
26810107	GI-681	10,275	Tossa de Mar	La Selva	Sec.	S.T.C.G.	100,00%	3.830	4,14%	79,4	2017
46820317	GI-682	4,000	Blanes	La Selva	Cob.	S.T.C.G.	83,33%	18.672	3,48%	67,9	2017
26820087	GI-682	7,950	Lloret de Mar	La Selva	Sec.	S.T.C.G.	83,33%	24.110	5,07%	65,8	2017
26820217	GI-682	21,200	Tossa de Mar	La Selva	Sec.	S.T.C.G.	100,00%	5.706	6,29%	38,7	2017
26820447	GI-682	44,100	Sant Feliu de Guíxols	El Baix Empordà	Sec.	S.T.C.G.	100,00%	1.676	3,05%	39,3	2017
35121057	GIP-5121	4,000	Fontcoberta	El Pla de l'Estany	Cob.	S.T.C.G.	100,00%	2.463	4,17%	102,9	2013
35121117	GIP-5121	11,000	Crespià	El Pla de l'Estany	Cob.	S.T.C.G.	100,00%	1.211	2,45%	72,6	2013
36042017	GIP-6042	1,000	Peralada	L'Alt Empordà	Cob.	S.T.C.G.	100,00%	3.937	4,53%	71,5	2013
36042047	GIP-6042	4,000	N-260-Vilanova de la Muga	L'Alt Empordà	Cob.	S.T.C.G.	100,00%	1.552	3,23%	43,0	2013
35264027	GIV-5264	2,000	L'Armentera	L'Alt Empordà	Cob.	S.T.C.G.	100,00%	2.402	2,79%	75,8	2013
36043027	GIV-6043	2,000	Vilanova	L'Alt Empordà	Cob.	S.T.C.G.	100,00%	1.608	4,45%	29,7	2015
36216017	GIV-6216	5,200	Sant Pere Pescador	L'Alt Empordà	Sec.	S.T.C.G.	100,00%	6.221	5,09%	66,3	2017
36302017	GIV-6302	1,000	L'Armentera	L'Alt Empordà	Cob.	S.T.C.G.	100,00%	1.356	3,83%	66,7	2013
36303017	GIV-6303	1,000	L'Armentera	L'Alt Empordà	Cob.	S.T.C.G.	100,00%	2.104	3,94%	64,6	2013
182325	L-200	1,500	Mollerussa	El Pla d'Urgell	Sec.	S.T.C.L.	83,33%	6.255	7,46%	55,9	2017
253325	L-200	11,375	Puiggròs	Les Garrigues	Sec.	S.T.C.L.	66,67%	3.414	1,28%	89,9	2017



Estació d'aforament							Dades de trànsit				
Codi	Carretera	Pk	Població	Comarca	Tipus estació	Font Dades	I/a	IMD	% Pesants	Velocitat Km / h	Any
271325	L-201	9,300	Maldà	L'Urgell	Cob.	S.T.C.L.	100,00%	1.331	6,24%	73,9	2017
244325	L-214	2,000	Cervera	La Segarra	Cob.	S.T.C.L.	100,00%	551	2,52%	76,8	2017
272325	L-220	1,000	Maldà	L'Urgell	Cob.	S.T.C.L.	100,00%	155	5,81%	47,2	2017
62321G25	L-232	8,450	Omells de na Gaia	L'Urgell	Cob.	S.T.C.L.	100,00%	36	0,00%	0,5	2015
32410045	L-241	0,000	Ciutadilla	L'Urgell	Cob.	S.T.C.L.	100,00%	560	2,48%	69,3	2017
32430145	L-243	14,253	Montoliu de Segarra	La Segarra	Cob.	S.T.C.L.	100,00%	61	0,00%	55,6	2017
243325	L-303	1,000	Cervera	La Segarra	Cob.	S.T.C.L.	100,00%	2.498	8,67%	105,3	2017
53030205	L-303	19,500	Puigverd d'Agramunt	L'Urgell	Sec.	S.T.C.L.	33,33%	3.746	4,90%	85,2	2017
54325	L-310	1,300	Tàrrega	L'Urgell	Sec.	S.T.C.L.	33,33%	5.273	1,75%	76,3	2017
50-325	L-310	16,500	Guissona	La Segarra	Cob.	S.T.C.L.	100,00%	6.761	5,48%	95,9	2017
242225	L-311	3,000	Cervera	La Segarra	Prim.	S.T.C.L.	50,00%	6.596	9,52%	62,7	2017
281325	L-311	9,000	Tarroja de Segarra	La Segarra	Cob.	S.T.C.L.	100,00%	5.209	3,39%	98,5	2017
33325	L-313	26,900	Oliola	La Noguera	Sec.	S.T.C.L.	50,00%	3.221	3,47%	94,9	2017
332325	L-401	1,000	Coll de Nargó	L'Alt Urgell	Cob.	S.T.C.L.	100,00%	288	0,00%	67,2	2017
123325	L-500	4,500	El Pont de Suert	L'Alta Ribagorça	Sec.	S.T.C.L.	100,00%	1.143	3,19%	81,3	2017
43-325	L-500	15,000	La Vall de Boí	L'Alta Ribagorça	Cob.	S.T.C.L.	100,00%	2.411	8,10%	109,3	2017
432325	L-501	0,500	La Vall de Boí	L'Alta Ribagorça	Cob.	S.T.C.L.	100,00%	2.158	1,18%	100,3	2017
321325	L-503	2,680	Senterada	El Pallars Jussà	Sec.	S.T.C.L.	83,33%	704	6,35%	53,5	2017
112325	L-504	2,400	Llavorsí	El Pallars Sobirà	Sec.	S.T.C.L.	100,00%	1.156	5,32%	64,2	2017
41-325	L-504	15,000	Ribera de Cardós	El Pallars Sobirà	Cob.	S.T.C.L.	100,00%	435	S/D	0,5	2010
42-325	L-510	9,000	Alins	El Pallars Sobirà	Cob.	S.T.C.L.	100,00%	283	0,93%	65,9	2016
371325	L-511	1,000	Castell de Mur	El Pallars Jussà	Cob.	S.T.C.L.	100,00%	216	1,64%	0,5	2014
331325	L-511	40,000	Coll de Nargó	L'Alt Urgell	Cob.	S.T.C.L.	100,00%	313	6,10%	48,2	2017
153325	L-512	1,150	Pont d'Alertorn	La Noguera	Sec.	S.T.C.L.	83,33%	3.047	6,05%	76,2	2017
44325	L-702	1,350	Lleida	El Segrià	Sec.	S.T.C.L.	50,00%	7.119	2,21%	77,3	2017
44-325	L-702	7,130	Albatàrrec	El Segrià	Sec.	S.T.C.L.	83,33%	5.023	2,16%	82,7	2017
53-325	L-702	17,000	Castell-dans	Les Garrigues	Cob.	S.T.C.L.	100,00%			S/D	2017
38000045	L-800	4,500	Alcarràs	El Segrià	Cob.	S.T.C.L.	100,00%	1.956	1,10%	102,5	2017
39020085	L-902	8,500	Almenar	El Segrià	Cob.	S.T.C.L.	100,00%	999	5,93%	81,9	2017
164325	L-902	13,000	Almenar	El Segrià	Cob.	S.T.C.L.	100,00%			S/D	2017
39100035	L-910	0,380	Os de Balaguer	La Noguera	Cob.	S.T.C.L.	100,00%	703	3,15%	68,5	2017
320150015	LP-2015	1,700	Bellpuig	L'Urgell	Cob.	S.T.C.L.	100,00%	1.653	8,27%	87,8	2017
323350015	LP-2335	1,400	Maldà	L'Urgell	Cob.	S.T.C.L.	100,00%	485	9,28%	79,9	2017
333220015	LP-3322	1,000	Mollerussa	El Pla d'Urgell	Cob.	S.T.C.L.	100,00%	3.739	2,88%	70,2	2017
33322115	LP-3322	11,500	Linyola	El Pla d'Urgell	Cob.	S.T.C.L.	100,00%	2.045	7,19%	77,4	2017
37013005	LP-7013	0,120	L'Albi	Les Garrigues	Cob.	S.T.C.L.	100,00%	1.372	2,21%	62,6	2017
37013025	LP-7013	2,040	El Vilosell	Les Garrigues	Cob.	S.T.C.L.	100,00%	473	1,85%	60,2	2017
37041005	LP-7041	0,120	Soses	El Segrià	Cob.	S.T.C.L.	100,00%	5.312	3,06%	79,3	2017
370410135	LP-7041	13,720	Serós	El Segrià	Cob.	S.T.C.L.	100,00%	1.461	1,74%	70,3	2017



Estació d'aforament							Dades de trànsit				
Codi	Carretera	Pk	Població	Comarca	Tipus estació	Font Dades	I/a	IMD	% Pesants	Velocitat Km / h	Any
39221125	LP-9221	12,800	La Portella	El Segrià	Cob.	S.T.C.L.	100,00%	2.628	3,60%	75,5	2017
32001005	LV-2001	0,930	Mollerussa	El Pla d'Urgell	Cob.	S.T.C.L.	100,00%	4.535	4,19%	64,7	2017
32001025	LV-2001	9,250	Juneda	Les Garrigues	Cob.	S.T.C.L.	100,00%	2.601	7,24%	82,6	2017
23025025	LV-3025	2,000	La Sentiu de Sió	La Noguera	Sec.	S.T.C.L.	100,00%	1.612	5,66%	90,3	2017
23025025	LV-3025	19,600	Agramunt	L'Urgell	Cob.	S.T.C.L.	100,00%	2.499	4,11%	87,5	2017
34241265	LV-4241	26,530	Guixers	El Solsonès	Cob.	S.T.C.L.	100,00%	231	8,18%	81,9	2017
34241345	LV-4241	34,900	Sant Llorenç de Morunys	El Solsonès	Cob.	S.T.C.L.	100,00%	427	5,53%	87,8	2017
35118005	LV-5118	0,230	Peramola	L'Alt Urgell	Cob.	S.T.C.L.	100,00%	348	1,20%	47,5	2017
370230025	LV-7023	2,660	Castellàns	Les Garrigues	Cob.	S.T.C.L.	100,00%	342	4,19%	87,3	2017
39225055	LV-9225	5,560	Albesa	La Noguera	Cob.	S.T.C.L.	100,00%	877	6,84%	89,8	2017
12-108	N-141c	4,700	Sant Fruitos del El Bages	El Bages	Prim.	S.T.C.B.	83,33%	15.276	1,95%	63,1	2013
51413218	N-141c	14,000	Calders	El Bages	Cob.	S.T.C.B.	100,00%	1.833	3,19%	81,9	2014
51411808	N-141c	18,000	Moià	El Bages	Sec.	S.T.C.B.	100,00%	3.527	8,87%	68,7	2017
29-308	N-141c	28,000	Moià	El Bages	Cob.	S.T.C.B.	100,00%	4.444	3,13%	54,4	2017
1-1308	N-141c	46,825	Mallà	Osona	Sec.	S.T.C.B.	50,00%	2.610	9,35%	53,4	2017
11411017	N-141e	101,500	Anglès	La Selva	Prim.	S.T.C.G.	83,33%	9.105	5,35%	51,2	2017
211-417	N-141e	111,500	Salt	El Gironès	Sec.	S.T.C.G.	50,00%	16.129	3,69%	70,7	2017
16-208	N-150	16,000	Terrassa	El Vallès Occidental	Prim.	S.T.C.B.	100,00%	23.839	3,07%	67,4	2017
41500208	N-150	19,400	Terrassa	El Vallès Occidental	Prim.	S.T.C.B.	83,33%	31.086	2,53%	57,4	2017
28-108	N-152a	16,215	Santa Perpètua de la Mogoda	El Vallès Occidental	Prim.	S.T.C.B.	100,00%	12.290	7,82%	63,4	2017
424-08	N-152a	26,220	Granollers	El Vallès Oriental	Perm.	S.I.E.V.	87,03%	42.462	4,64%	71,9	2017
71526708	N-152a	66,900	Vic	Osona	Cob.	S.T.C.B.	100,00%	16.087	5,09%	62,3	2016
42300221	N-230b	22,130	Xerta	El Baix Ebre	Sec.	S.M.T.E.	66,67%	912	6,19%	50,0	2017
32600987	N-260a	98,000	Ridaura	La Garrotxa	Cob.	S.T.C.G.	100,00%	207	4,16%	0,6	2012
30024545	N-II	454,470	Alcarràs	El Segrià	Cob.	S.T.C.L.	100,00%	13.162	4,55%	86,5	2017
30024905	N-II	490,650	Vila-sana	El Pla d'Urgell	Cob.	S.T.C.L.	100,00%	3.923	3,39%	87,8	2017
20026328	N-II	632,200	Montgat	El Maresme	Sec.	S.T.C.B.	83,33%	36.548	2,84%	66,2	2017
10026368	N-II	636,000	Premià de Mar	El Maresme	Prim.	S.T.C.B.	100,00%	31.261	2,35%	74,9	2017
20026408	N-II	640,000	Vilassar de Mar	El Maresme	Sec.	S.T.C.B.	33,33%	30.058	3,80%	67,0	2011
20026558	N-II	655,000	Arenys de Mar	El Maresme	Sec.	S.T.C.B.	83,33%	22.803	1,68%	41,2	2017
10026738	N-II	673,200	Santa Susanna	El Maresme	Prim.	S.T.C.B.	83,33%	31.539	4,13%	74,7	2017
20026738	N-II	676,700	Malgrat de Mar	El Maresme	Sec.	S.T.C.B.	16,67%	17.356	4,35%	78,3	2017
175-343	T-202	6,000	La Nou de Gaia	El Tarragonès	Cob.	S.T.C.T.	100,00%	2.207	1,31%	65,1	2017
174-343	T-204	2,000	Montferri	L'Alt Camp	Cob.	S.T.C.T.	100,00%	872	1,01%	86,6	2017
52140343	T-214	3,000	Torredembarra	El Tarragonès	Cob.	S.T.C.T.	100,00%	2.827	1,06%	62,7	2016
72210543	T-221	8,050	Santa Coloma de Queralt	La Conca de Barberà	Cob.	S.T.C.T.	100,00%	2.230	4,13%	101,0	2016
169-343	T-224	1,000	Santa Coloma de Queralt	La Conca de Barberà	Cob.	S.T.C.T.	100,00%	468	2,31%	48,1	2015
168-343	T-224	12,050	Llorac	La Conca de Barberà	Cob.	S.T.C.T.	100,00%	261	2,66%	56,9	2015
52300343	T-230	3,000	Conesa	La Conca de Barberà	Cob.	S.T.C.T.	100,00%	129	3,58%	62,2	2015



Estació d'aforament							Dades de trànsit				
Codi	Carretera	Pk	Població	Comarca	Tipus estació	Font Dades	I/a	IMD	% Pesants	Velocitat Km / h	Any
52320043	T-232	0,000	L'Espluga de Francolí	La Conca de Barberà	Cob.	S.T.C.T.	100,00%	197	0,80%	53,7	2015
52321043	T-232	10,000	Els Omells de na Gaia	L'Urgell	Cob.	S.T.C.T.	100,00%	36	0,00%	50,0	2015
149-343	T-233	4,000	Solvella	La Conca de Barberà	Cob.	S.T.C.T.	100,00%	335	3,70%	56,8	2016
52400143	T-240	1,000	La Bisbal del Penedès	El Baix Penedès	Cob.	S.T.C.T.	100,00%	1.127	0,93%	74,6	2015
1981343	T-240	5,000	La Bisbal del Penedès	El Priorat	Cob.	S.T.C.T.	100,00%	3.074	4,83%	78,3	2015
52410143	T-241	1,000	Vallfogona de Riucorb	La Conca de Barberà	Cob.	S.T.C.T.	100,00%	309	2,50%	49,0	2015
187-343	T-243	7,000	Conesa	La Conca de Barberà	Cob.	S.T.C.T.	100,00%	42	1,85%	57,4	2015
154-343	T-300	1,000	Marçà	El Priorat	Cob.	S.T.C.T.	100,00%	1.553	1,46%	52,5	2016
1351343	T-310	3,000	Riudoms	El Baix Camp	Prim.	S.T.C.T.	83,33%	14.034	2,80%	76,0	2017
137-343	T-310	7,000	Riudoms	El Baix Camp	Sec.	S.T.C.T.	100,00%	7.540	3,53%	78,2	2017
138-343	T-310	14,000	Vilanova d'Escornalbou	El Baix Camp	Cob.	S.T.C.T.	100,00%	5.094	2,29%	93,1	2016
53101643	T-310	15,850	Mont-roig del Camp	El Baix Camp	Cob.	S.T.C.T.	100,00%	2.162	1,45%	92,1	2016
143-343	T-312	2,030	Cambrils	El Baix Camp	Sec.	S.T.C.T.	100,00%	8.624	3,32%	72,9	2017
53120643	T-312	6,600	Montbrió del Camp	El Baix Camp	Cob.	S.T.C.T.	100,00%	5.239	2,15%	83,4	2016
53150443	T-315	4,000	Reus	El Baix Camp	Sec.	S.T.C.T.	100,00%	17.210	4,96%	77,2	2017
53182043	T-318	20,550	Pratdip	El Baix Camp	Cob.	S.T.C.T.	100,00%	1.186	1,90%	79,0	2017
205-343	T-322	7,000	Mont-roig del Camp	L'Anoia	Cob.	S.T.C.T.	100,00%	212	0,00%	56,5	2016
391343	T-323	0,500	Mont-roig del Camp	El Baix Camp	Cob.	S.T.C.T.	100,00%	3.426	2,33%	75,1	2017
127-343	T-330	16,000	Arnes	La Terra Alta	Cob.	S.M.T.E.	100,00%	1.250	5,48%	93,3	2015
126-343	T-330	17,790	Horta St Joan	La Terra Alta	Sec.	S.M.T.E.	100,00%	912	12,21%	72,1	2017
102-243	T-331	9,700	Freginals	El Montsià	Prim.	S.M.T.E.	100,00%	3.361	7,56%	76,9	2017
103-343	T-331	19,160	Santa Bàrbara	El Montsià	Sec.	S.M.T.E.	66,67%	4.643	7,68%	82,1	2017
101-343	T-332	12,000	Ulldecona	El Montsià	Cob.	S.M.T.E.	100,00%	3.901	6,14%	84,2	2015
53332743	T-333	27,154	Prat de Comte	La Terra Alta	Cob.	S.M.T.E.	100,00%	916	5,92%	81,9	2015
194-343	T-334	0,500	Horta St Joan	La Terra Alta	Cob.	S.M.T.E.	100,00%	1.217	1,39%	65,3	2014
53340543	T-334	5,000	Horta St Joan	La Terra Alta	Cob.	S.M.T.E.	100,00%	523	0,62%	70,9	2014
17-243	T-340	2,000	Camarles	El Baix Ebre	Sec.	S.M.T.E.	100,00%	3.222	5,31%	84,8	2017
212-343	T-340	15,000	Deltebre	El Baix Ebre	Cob.	S.M.T.E.	100,00%	1.501	2,67%	91,1	2015
180-343	T-344	2,800	Amposta	El Montsià	Sec.	S.M.T.E.	100,00%	6.515	5,04%	65,0	2016
53500011	T-350	1,50	Santa Bàrbara	El Montsià	Cob.	S.M.T.E.	100,00%	5.688	4,32%	78,4	2015
142343	T-362	1,000	Bot	La Terra Alta	Cob.	S.M.T.E.	100,00%	144	1,68%	44,2	2014
561343	T-363	1,000	Marçà	El Priorat	Cob.	S.T.C.T.	100,00%	595	2,02%	65,1	2016
118-343	T-700	21,000	Prades	El Baix Camp	Cob.	S.T.C.T.	100,00%	245	0,98%	38,7	2016
941343	T-701	0,500	Cornudella de Montsant	El Priorat	Cob.	S.T.C.T.	100,00%	375	1,28%	54,8	2016
121-343	T-702	17,000	La Vilella Alta	El Priorat	Cob.	S.T.C.T.	100,00%	293	0,82%	0,5	2015
1211343	T-702	19,000	La Vilella Baixa	El Priorat	Cob.	S.T.C.T.	100,00%	244	0,98%	0,4	2015
123-343	T-702	32,000	Cabacés	El Priorat	Cob.	S.T.C.T.	100,00%	160	0,50%	0,4	2015
57043443	T-704	34,000	L'Alaixar	El Priorat	Cob.	S.T.C.T.	100,00%	177	0,90%	0,6	2016
155-343	T-710	0,500	Falset	El Priorat	Cob.	S.T.C.T.	100,00%	2.105	2,04%	66,7	2015



Estació d'aforament							Dades de trànsit				
Codi	Carretera	Pk	Població	Comarca	Tipus estació	Font Dades	I/a	IMD	% Pesants	Velocitat Km / h	Any
1571343	T-710	9,000	Gratallops	El Priorat	Cob.	S.T.C.T.	100,00%	1.088	1,90%	53,1	2015
1551343	T-710	9,520	Gratallops	El Priorat	Cob.	S.T.C.T.	100,00%	611	1,70%	63,6	2015
1232343	T-713	11,000	La Bisbal de Falset	El Priorat	Cob.	S.T.C.T.	100,00%	120	0,00%	44,0	2015
2091343	T-714	4,000	La Torre de l'Espanyol	La Ribera d'Ebre	Cob.	S.M.T.E.	100,00%	168	0,00%	57,8	2014
57141343	T-714	13,200	Vinebre	La Ribera d'Ebre	Cob.	S.M.T.E.	100,00%	806	1,50%	78,6	2014
57200043	T-720	1,000	Móra la Nova	La Ribera d'Ebre	Cob.	S.M.T.E.	100,00%	1.393	1,56%	0,5	2014
150-343	T-721	3,730	Tarragona	El Tarragonès	Sec.	S.T.C.T.	100,00%	13.037	7,54%	58,0	2017
57410043	T-741	0,001	Flix	La Ribera d'Ebre	Cob.	S.M.T.E.	100,00%	1.316	0,92%	91,6	2014
141-343	T-742	0,500	Alcover	L'Alt Camp	Cob.	S.T.C.T.	100,00%	2.883	1,45%	79,4	2017
92002013	TP-2002	1,200	Vila-rodona	L'Alt Camp	Cob.	S.T.C.T.	100,00%	3.729	2,30%	76,7	2016
92002053	TP-2002	5,000	Aiguamúrcia	L'Alt Camp	Cob.	S.T.C.T.	100,00%	963	1,43%	78,4	2016
92115043	TP-2115	1,000	L'Arboç	El Baix Penedès	Cob.	S.T.C.T.	100,00%	2.255	3,21%	74,0	2016
92124043	TP-2124	4,000	Llorenç del Penedès	El Baix Penedès	Sec.	S.T.C.T.	100,00%	5.796	6,42%	82,0	2017
92125043	TP-2125	4,450	Santa Oliva	El Baix Penedès	Prim.	S.T.C.T.	100,00%	7.727	2,12%	74,1	2017
92311053	TP-2311	5,000	El Pla de Santa Maria	L'Alt Camp	Cob.	S.T.C.T.	100,00%	2.154	2,70%	81,4	2016
92335013	TP-2335	1,000	Solivella	La Conca de Barberà	Cob.	S.T.C.T.	100,00%	244	6,04%	52,1	2016
93311043	TP-3311	4,000	La Galera	El Montsià	Cob.	S.M.T.E.	100,00%	3.828	3,64%	82,3	2015
93311153	TP-3311	15,000	La Sènia	El Montsià	Sec.	S.M.T.E.	100,00%	2.842	14,23%	79,0	2016
93318043	TP-3318	4,000	Alcanar	El Montsià	Cob.	S.M.T.E.	100,00%	1.900	3,33%	92,9	2014
93318103	TP-3318	10,000	Alcanar	El Montsià	Cob.	S.M.T.E.	100,00%	4.237	2,47%	74,0	2015
97013043	TP-7013	4,000	L'Alforja	El Baix Camp	Cob.	S.T.C.T.	100,00%	634	0,90%	81,6	2016
97013153	TP-7013	14,800	La Selva del Camp	El Baix Camp	Cob.	S.T.C.T.	100,00%	673	1,12%	66,5	2016
92004053	TV-2004	5,000	El Pla de Santa Maria	L'Alt Camp	Cob.	S.T.C.T.	100,00%	819	1,96%	71,6	2016
93001033	TV-3001	3,000	Marçà	El Priorat	Cob.	S.T.C.T.	100,00%	184	0,43%	55,1	2016
93022133	TV-3022	13,000	Rasquera	La Ribera d'Ebre	Sec.	S.M.T.E.	66,67%	1.744	20,03%	82,6	2016
93031143	TV-3031	14,000	Els Guiamets	El Priorat	Cob.	S.T.C.T.	100,00%	343	0,00%	54,7	2016
93101013	TV-3101	1,000	Riudoms	El Baix Camp	Cob.	S.T.C.T.	100,00%	1.511	1,25%	84,2	2016
93141023	TV-3141	1,525	Cambrials	El Baix Camp	Cob.	S.T.C.T.	100,00%	9.025	4,81%	70,8	2016
93141063	TV-3141	5,650	Reus	El Baix Camp	Sec.	S.T.C.T.	100,00%	9.777	3,91%	63,8	2017
93142013	TV-3142	1,000	Riudoms	El Baix Camp	Cob.	S.T.C.T.	100,00%	1.733	0,93%	59,5	2016
93143013	TV-3143	0,930	Riudoms	El Baix Camp	Cob.	S.T.C.T.	100,00%	2.097	1,63%	57,2	2016
93301003	TV-3301	0,060	Bot	La Terra Alta	Cob.	S.M.T.E.	100,00%	657	2,55%	48,9	2013
93316013	TV-3316	1,000	Alcanar	El Montsià	Cob.	S.M.T.E.	100,00%	615	0,00%	68,4	2013
93319033	TV-3319	3,000	Ulldecona	El Montsià	Cob.	S.M.T.E.	100,00%	1.387	3,02%	82,8	2013
93319123	TV-3319	12,000	La Sènia	El Montsià	Cob.	S.M.T.E.	100,00%	2.815	2,66%	91,0	2013
93321013	TV-3321	1,000	Alcanar	El Montsià	Cob.	S.M.T.E.	100,00%	3.051	2,93%	54,2	2014
93322043	TV-3322	4,000	Ulldecona	El Montsià	Cob.	S.M.T.E.	100,00%	742	7,48%	54,0	2013
93403013	TV-3403	1,000	Sant Jaume d'Enveja	El Montsià	Cob.	S.M.T.E.	100,00%	2.829	1,79%	93,9	2015
93405053	TV-3405	5,000	Ampostà	El Montsià	Sec.	S.M.T.E.	100,00%	3.649	5,07%	77,4	2016



Estació d'aforament							Dades de trànsit				
Codi	Carretera	Pk	Població	Comarca	Tipus estació	Font Dades	I/a	IMD	% Pesants	Velocitat Km / h	Any
93406003	TV-3406	0,150	Sant Carles de la Ràpita	El Montsià	Cob.	S.M.T.E.	100,00%	2.607	1,57%	76,6	2015
93408093	TV-3408	9,000	Sant Carles de la Ràpita	El Montsià	Cob.	S.M.T.E.	100,00%	2.607	1,57%	76,6	2015
93454043	TV-3454	4,000	Deltebre	El Baix Ebre	Cob.	S.M.T.E.	100,00%	2.488	2,05%	97,7	2016
93531043	TV-3531	4,000	Gandesa	La Terra Alta	Cob.	S.M.T.E.	100,00%	1.107	2,59%	77,6	2013
97004013	TV-7004	1,000	Ulldemolins	El Priorat	Cob.	S.T.C.T.	100,00%	113	1,41%	55,5	2015
97004163	TV-7004	16,000	Vallclara	La Conca de Barberà	Cob.	S.T.C.T.	100,00%	535	2,09%	77,9	2015
97005023	TV-7005	2,000	Vilanova de Prades	La Conca de Barberà	Cob.	S.T.C.T.	100,00%	190	1,26%	62,9	2015
97041043	TV-7041	3,875	Alcover	L'Alt Camp	Cob.	S.T.C.T.	100,00%	274	2,24%	48,4	2016
97211043	TV-7211	3,665	Reus	El Baix Camp	Sec.	S.T.C.T.	100,00%	7.606	1,42%	78,7	2017
97211073	TV-7211	7,000	Constantí	El Tarragonès	Cob.	S.T.C.T.	100,00%	7.872	5,16%	95,6	2016
97231073	TV-7231	7,000	Vilalba dels Arcs	La Terra Alta	Cob.	S.M.T.E.	100,00%	845	3,02%	72,6	2013
97231163	TV-7231	16,000	La Pobla de Massaluca	La Terra Alta	Cob.	S.M.T.E.	100,00%	277	0,00%	59,5	2013

# 4 Dades detallades de les estacions

## 4.1 Estacions permanents



Estació: 45000708 - St. Fost de Campsentelles_(B-500) (Permanent)													B-500 PK 7.1			
Carrils: 1-2													Data llista: 03/10/2018		St. Fost de Campsentelles_(B-500)	
2017	Gener	Febrer	Març	Abril	Maig	Juny	Juliol	Agost	Set.	Oct.	Nov.	Des.	IMD			
<b>DIES AFORATS</b>																
dies totals	21	21	19	6	31	30	31	31	30	28	29	31	308			
dl. a dv.	15	15	13	4	23	22	21	23	21	20	21	21	219			
dissabtes	3	3	3	1	4	4	5	4	5	4	4	5	45			
diumenges	3	3	3	1	4	4	5	4	4	4	4	5	44			
<b>INTENSITATS MITJANES</b>																
IMD	4,488	4,837	4,964	4,533	5,081	5,328	5,133	3,573	4,749	4,854	4,947	4,540	4,750			
IMD dl. a dv.	5,052	5,483	5,557	5,116	5,552	5,870	5,603	3,874	5,299	5,435	5,550	5,037	5,282			
IMD dissabtes	3,319	3,455	3,633	3,476	3,997	4,115	4,063	2,866	3,535	3,699	3,769	3,566	3,627			
IMD diumenges	2,839	2,993	3,329	2,674	3,812	3,831	3,850	2,773	3,214	3,104	3,110	3,031	3,203			
<b>INTENSITATS MITJANES DE PESANTS</b>																
IMD	67	78	73	76	82	83	80	51	75	79	86	73	75			
IMD dl. a dv.	83	98	89	94	98	102	98	62	92	97	105	89	92			
IMD dissabtes	32	30	33	35	39	34	39	26	38	36	43	42	36			
IMD diumenges	26	24	33	23	42	34	32	26	24	29	34	28	29			
<b>FACTORS</b>																
Factor L	1,0455	0,9633	0,9505	1,0324	0,9513	0,8998	0,9426	1,3633	0,9967	0,9718	0,9517	1,0486	1,0000			
Factor S													0,8990			
<b>FACTORS PESANTS</b>																
Factor L	1,1144	0,9375	1,0378	0,9774	0,9388	0,9024	0,9359	1,4942	0,9982	0,9492	0,8754	1,0373	1,0000			
Factor S													0,8155			
<b>VOLUM PER SENTIT</b>																
> Mollet del Vall	47,37%	47,32%	47,50%	46,59%	47,50%	47,69%	47,77%	49,41%	47,87%	47,45%	47,72%	47,96%	47,76%			
> Badalona	52,63%	52,68%	52,50%	53,41%	52,50%	52,31%	52,23%	50,59%	52,13%	52,55%	52,28%	52,04%	52,24%			
<b>VOLUM PESANTS PER SENTIT</b>																
> Mollet del Vall	38,52%	38,85%	39,75%	35,40%	39,78%	37,39%	36,91%	38,50%	39,09%	38,48%	37,58%	36,48%	38,16%			
> Badalona	61,48%	61,15%	60,25%	64,60%	60,22%	62,61%	63,09%	61,50%	60,91%	61,52%	62,42%	63,52%	61,84%			
<b>VOLUM PER DIA DE LA SETMANA</b>																
dilluns	17,07%	15,52%	15,43%		14,02%	14,15%	14,80%	14,85%	13,86%	16,19%	16,05%	16,40%	15,32%			
dimarts	17,30%	15,83%	15,56%		15,68%	15,69%	15,57%	14,90%	16,21%	15,37%	16,29%	16,23%	15,87%			
dimecres	14,50%	16,08%	16,13%		15,88%	15,92%	15,79%	15,88%	16,45%	16,79%	16,49%	14,97%	15,91%			
dijous	17,42%	16,21%	16,35%		15,89%	16,07%	16,00%	16,18%	16,65%	15,23%	14,55%	15,87%	16,02%			
divendres	14,11%	17,31%	16,42%		16,63%	16,79%	15,86%	15,63%	16,50%	16,40%	16,83%	15,79%	16,22%			
dissabte	10,56%	10,20%	10,50%		11,21%	11,07%	11,29%	11,47%	10,65%	10,89%	10,85%	11,22%	10,91%			
diumenge	9,04%	8,84%	9,62%		10,69%	10,30%	10,69%	11,10%	9,68%	9,14%	8,95%	9,53%	9,76%			
<b>VOLUM PESANTS PER DIA DE LA SETMANA</b>																
dilluns	16,96%	16,62%	16,48%		12,77%	16,00%	15,22%	15,54%	13,18%	17,04%	16,05%	17,66%	15,75%			
dimarts	19,01%	14,91%	15,19%		16,85%	18,46%	18,01%	15,05%	16,91%	16,99%	17,66%	17,56%	16,97%			
dimecres	16,54%	18,45%	18,67%		17,37%	18,51%	18,41%	20,07%	19,36%	19,31%	19,60%	16,35%	18,46%			
dijous	19,86%	18,75%	18,60%		19,24%	16,33%	18,59%	18,06%	19,93%	16,36%	16,01%	18,58%	18,13%			
divendres	15,26%	21,32%	18,01%		19,63%	18,99%	17,22%	16,79%	18,78%	18,49%	17,87%	16,26%	18,05%			
dissabte	6,78%	5,56%	6,55%		6,83%	5,84%	6,85%	7,25%	7,28%	6,54%	7,18%	8,07%	6,83%			
diumenge	5,58%	4,40%	6,49%		7,31%	5,88%	5,69%	7,25%	4,55%	5,27%	5,61%	5,51%	5,75%			
<b>VOLUM PER LONGITUD</b>																
2-6 m	97,23%	96,90%	96,72%	96,89%	96,33%	96,22%	96,19%	96,27%	96,38%	96,47%	96,65%	96,86%	96,53%			
6-X m	1,50%	1,61%	1,45%	1,63%	1,63%	1,56%	1,54%	1,46%	1,57%	1,62%	1,75%	1,60%	1,58%			
0-2 m	1,27%	1,49%	1,83%	1,47%	2,05%	2,21%	2,27%	2,28%	2,05%	1,91%	1,60%	1,55%	1,89%			
<b>HORA PUNTA</b>																
Dia	23	24	1	27	16	8	5	31	27	19	7	11				
Hora	08.00	08.00	07.00	08.00	08.00	07.00	07.00	07.00	07.00	08.00	07.00	07.00				
Volum	667	722	723	813	667	646	558	402	641	724	671	721				
<b>HORES 30 - 50 - 100</b>																
Hora 30	Data:	06-11				Hora:	07.00				Volum:	655				
Hora 50	Data:	06-06				Hora:	07.00				Volum:	642				
Hora 100	Data:	03-05				Hora:	07.00				Volum:	621				
<b>INDEX DE FIABILITAT</b>																
IFa	77,08%															
<b>VELOCITAT MITJANA PER SENTIT</b>																
> Mollet del Vall													37,46	km/h		
> Badalona													41,18	km/h		
<b>VELOCITAT MITJANA</b>																
Velocitat													65	39,32	km/h	

Estació: 40120141 - Tortosa_(C-12) (Permanent)													C-12 PK 14.64		
Carrils: 1-2		Data llista: 03/10/2018											Tortosa_(C-12)		
2017	Gener	Febrer	Març	Abril	Maig	Juny	Juliol	Agost	Set.	Oct.	Nov.	Des.	IMD		
<b>DIES AFORATS</b>															
dies totals	26	26	19	30	31	30	31	31	30	30	30	31	345		
dl. a dv.	18	18	15	20	23	22	21	23	21	22	22	21	246		
dissabtes	4	4	2	5	4	4	5	4	5	4	4	5	50		
diumenges	4	4	2	5	4	4	5	4	4	4	4	5	49		
<b>INTENSITATS MITJANES</b>															
IMD	11,479	12,590	12,796	13,232	13,191	13,341	13,320	12,432	12,728	12,510	12,880	11,897	12,697		
IMD dl. a dv.	12,587	13,918	13,927	14,296	14,460	14,672	14,250	13,176	13,831	13,648	14,174	12,971	13,824		
IMD dissabtes	9,894	10,347	10,923	11,397	10,949	10,597	11,432	10,959	10,673	10,606	10,738	10,634	10,783		
IMD diumenges	7,520	8,195	9,013	9,752	9,087	9,427	10,559	10,187	9,266	8,726	8,553	7,792	8,993		
<b>INTENSITATS MITJANES DE PESANTS</b>															
IMD	700	735	724	686	711	736	730	609	687	687	802	702	709		
IMD dl. a dv.	865	917	916	857	877	917	894	742	849	843	973	840	874		
IMD dissabtes	380	357	303	341	361	319	341	323	332	358	471	482	365		
IMD diumenges	198	206	179	179	232	246	302	233	229	239	275	235	229		
<b>FACTORS</b>															
Factor L	1,0982	0,9932	0,9926	0,9670	0,9560	0,9422	0,9701	1,0492	0,9994	1,0128	0,9753	1,0657	1,0000		
Factor S													0,9187		
<b>FACTORS PESANTS</b>															
Factor L	1,0102	0,9531	0,9535	1,0198	0,9962	0,9529	0,9774	1,1779	1,0291	1,0366	0,8979	1,0403	1,0000		
Factor S													0,8114		
<b>VOLUM PER SENTIT</b>															
> Àger	49,56%	49,53%	49,58%	49,58%	49,28%	49,66%	49,54%	49,09%	49,20%	49,46%	49,39%	49,47%	49,44%		
> Amposta	50,44%	50,47%	50,42%	50,42%	50,72%	50,34%	50,46%	50,91%	50,80%	50,54%	50,61%	50,53%	50,56%		
<b>VOLUM PESANTS PER SENTIT</b>															
> Àger	48,44%	48,75%	48,07%	48,06%	47,66%	47,03%	46,25%	45,85%	46,21%	47,76%	47,14%	47,40%	47,34%		
> Amposta	51,56%	51,25%	51,93%	51,94%	52,34%	52,97%	53,75%	54,15%	53,79%	52,24%	52,86%	52,60%	52,66%		
<b>VOLUM PER DIA DE LA SETMANA</b>															
dilluns	16,16%	15,26%	13,92%	14,73%	14,68%	14,81%	15,30%	15,13%	13,72%	14,68%	15,83%	15,07%	14,96%		
dimarts	16,36%	15,75%	15,73%	15,47%	15,64%	15,55%	14,86%	14,45%	15,86%	15,36%	15,90%	15,49%	15,53%		
dimecres	16,53%	15,63%	15,55%	15,80%	15,76%	15,67%	14,90%	15,20%	15,76%	16,44%	14,29%	15,21%	15,53%		
dijous	16,25%	15,86%	15,96%	15,96%	15,84%	15,80%	15,23%	15,09%	15,84%	14,77%	16,13%	16,13%	15,74%		
divendres	13,11%	16,42%	16,59%	15,20%	16,42%	16,67%	16,13%	15,88%	16,40%	16,74%	16,50%	15,96%	16,03%		
dissabte	12,26%	11,76%	12,19%	12,30%	11,83%	11,38%	12,26%	12,57%	12,00%	12,08%	11,88%	12,78%	12,13%		
diumenge	9,32%	9,31%	10,06%	10,53%	9,82%	10,12%	11,32%	11,69%	10,42%	9,94%	9,46%	9,36%	10,11%		
<b>VOLUM PESANTS PER DIA DE LA SETMANA</b>															
dilluns	18,35%	18,02%	15,49%	16,42%	15,85%	18,00%	17,28%	16,65%	16,30%	17,19%	17,39%	16,08%	16,94%		
dimarts	19,18%	17,68%	18,32%	19,39%	18,35%	17,72%	17,95%	16,51%	18,53%	17,92%	18,18%	16,69%	18,03%		
dimecres	19,41%	17,66%	18,18%	19,26%	18,35%	18,00%	17,50%	18,08%	17,99%	18,78%	15,16%	16,65%	17,88%		
dijous	18,66%	17,64%	19,36%	18,07%	17,94%	17,91%	17,87%	17,77%	18,25%	15,64%	18,00%	18,37%	17,98%		
divendres	12,70%	18,06%	19,13%	16,04%	17,63%	17,41%	16,83%	17,96%	17,28%	18,06%	18,03%	17,61%	17,28%		
dissabte	7,68%	6,94%	5,98%	7,10%	7,25%	6,19%	6,66%	7,58%	6,90%	7,45%	8,35%	9,82%	7,35%		
diumenge	4,01%	4,00%	3,54%	3,73%	4,65%	4,76%	5,91%	5,45%	4,75%	4,97%	4,88%	4,78%	4,62%		
<b>VOLUM PER LONGITUD</b>															
2-6 m	93,55%	93,68%	93,37%	94,18%	93,63%	93,56%	93,73%	94,09%	93,73%	93,65%	93,15%	93,64%	93,66%		
6-X m	6,04%	5,78%	5,91%	5,04%	5,46%	5,57%	5,37%	4,98%	5,36%	5,54%	6,27%	5,82%	5,58%		
0-2 m	0,42%	0,54%	0,71%	0,78%	0,90%	0,87%	0,90%	0,94%	0,91%	0,81%	0,58%	0,54%	0,76%		
<b>HORA PUNTA</b>															
Dia	9	10	14	13	1	14	7	4	12	23	22	1			
Hora	08.00	18.00	08.00	12.00	17.00	08.00	19.00	19.00	08.00	08.00	08.00	08.00			
Volum	1,122	1,110	1,125	1,194	1,131	1,182	1,155	1,078	1,136	1,237	1,246	1,195			
<b>HORES 30 - 50 - 100</b>															
Hora 30	Data:	04-12				Hora:	08.00				Volum:	1,149			
Hora 50	Data:	01-05				Hora:	17.00				Volum:	1,131			
Hora 100	Data:	03-11				Hora:	18.00				Volum:	1,091			
<b>INDEX DE FIABILITAT</b>															
IFa	87,92%														
<b>VELOCITAT MITJANA PER SENTIT</b>															
> Àger													70,53	km/h	
> Amposta													72,90	km/h	
<b>VELOCITAT MITJANA</b>															
Velocitat													66	71,72	km/h

Estació: 1131343 - Móra la Nova_(C-12) (Permanent)													C-12 PK 62.9		
Carrils: 1-2		Data llista: 03/10/2018											Móra la Nova_(C-12)		
2017	Gener	Febrer	Març	Abril	Maig	Juny	Juliol	Agost	Set.	Oct.	Nov.	Des.	IMD		
<b>DIES AFORATS</b>															
dies totals	31	26	19	23	22	23	24	31	23	23	26	28	299		
dl. a dv.	22	18	15	15	16	17	16	23	16	17	18	20	213		
dissabtes	4	4	2	4	3	3	4	4	4	3	4	4	43		
diumenges	5	4	2	4	3	3	4	4	3	3	4	4	43		
<b>INTENSITATS MITJANES</b>															
IMD	5,996	6,747	7,152	8,734	8,152	9,307	9,930	10,156	8,257	7,428	7,202	6,381	7,959		
IMD dl. a dv.	6,473	7,196	7,407	9,086	8,156	9,378	9,522	9,891	8,415	7,530	7,594	6,796	8,123		
IMD dissabtes	4,862	5,639	6,272	7,713	7,807	8,374	9,751	10,529	7,340	7,205	6,298	5,917	7,337		
IMD diumenges	4,743	5,612	6,756	7,999	8,482	9,889	12,152	11,107	8,381	7,139	6,145	4,765	7,726		
<b>INTENSITATS MITJANES DE PESANTS</b>															
IMD	788	839	844	815	977	1,039	1,057	991	964	812	902	739	897		
IMD dl. a dv.	997	1,067	1,072	1,020	1,198	1,290	1,295	1,213	1,202	999	1,118	912	1,117		
IMD dissabtes	313	299	297	376	489	453	517	545	433	390	446	405	415		
IMD diumenges	217	236	248	232	358	371	406	329	308	301	278	204	289		
<b>FACTORS</b>															
Factor L	1,2548	1,1288	1,0966	0,8940	0,9960	0,8662	0,8531	0,8213	0,9653	1,0787	1,0696	1,1952	1,0000		
Factor S													0,9792		
<b>FACTORS PESANTS</b>															
Factor L	1,1198	1,0463	1,0418	1,0948	0,9321	0,8658	0,8624	0,9205	0,9290	1,1178	0,9986	1,2243	1,0000		
Factor S													0,8043		
<b>VOLUM PER SENTIT</b>															
> Àger	50,23%	49,97%	49,95%	49,89%	49,56%	50,24%	49,42%	49,20%	49,64%	50,62%	50,13%	50,30%	49,88%		
> Amposta	49,77%	50,03%	50,05%	50,11%	50,44%	49,76%	50,58%	50,80%	50,36%	49,38%	49,87%	49,70%	50,12%		
<b>VOLUM PESANTS PER SENTIT</b>															
> Àger	50,40%	49,63%	49,01%	48,85%	48,32%	47,39%	45,84%	46,01%	47,93%	50,73%	49,74%	50,45%	48,54%		
> Amposta	49,60%	50,37%	50,99%	51,15%	51,68%	52,61%	54,16%	53,99%	52,07%	49,27%	50,26%	49,55%	51,46%		
<b>VOLUM PER DIA DE LA SETMANA</b>															
dilluns	16,17%	14,49%	13,17%	15,83%	11,97%	14,02%	13,76%	14,17%	14,25%	15,35%	13,92%	13,91%	14,26%		
dimarts	15,69%	14,55%	14,34%	13,53%	15,01%	13,15%	12,79%	13,19%	13,62%	13,56%	15,55%	15,45%	14,21%		
dimecres	15,73%	14,80%	14,56%	14,28%	15,10%	13,58%	12,44%	13,39%	13,77%	17,01%	13,56%	15,03%	14,41%		
dijous	15,79%	15,15%	14,99%	15,07%	12,05%	13,91%	13,09%	13,40%	14,32%	10,31%	14,97%	15,69%	14,08%		
divendres	13,68%	17,11%	16,92%	15,59%	17,53%	17,13%	16,40%	15,53%	16,65%	16,19%	17,28%	16,01%	16,36%		
dissabte	11,61%	11,99%	12,53%	12,61%	13,58%	12,94%	14,03%	14,75%	12,78%	13,85%	12,51%	13,25%	13,05%		
diumenge	11,33%	11,93%	13,49%	13,08%	14,75%	15,28%	17,49%	15,56%	14,60%	13,73%	12,21%	10,67%	13,64%		
<b>VOLUM PESANTS PER DIA DE LA SETMANA</b>															
dilluns	18,95%	17,95%	17,19%	15,83%	14,80%	17,11%	16,71%	16,46%	17,93%	20,32%	17,53%	16,27%	17,29%		
dimarts	19,57%	17,96%	18,74%	20,16%	19,45%	17,81%	18,09%	16,39%	17,88%	18,60%	18,89%	18,21%	18,48%		
dimecres	19,47%	18,16%	18,25%	20,30%	19,56%	18,63%	17,30%	18,56%	18,27%	23,23%	14,62%	17,73%	18,60%		
dijous	19,79%	18,95%	18,93%	18,37%	15,03%	17,66%	17,81%	18,77%	17,97%	10,60%	18,72%	20,06%	17,78%		
divendres	12,57%	17,86%	17,64%	14,70%	18,87%	17,48%	17,65%	17,19%	17,00%	14,95%	18,81%	15,94%	16,74%		
dissabte	5,70%	5,10%	5,04%	6,58%	7,09%	6,22%	6,97%	7,88%	6,40%	6,94%	7,05%	7,84%	6,60%		
diumenge	3,96%	4,02%	4,20%	4,06%	5,20%	5,09%	5,47%	4,75%	4,55%	5,36%	4,39%	3,95%	4,58%		
<b>VOLUM PER LONGITUD</b>															
2-6 m	86,50%	87,04%	86,51%	89,82%	86,63%	87,62%	88,70%	88,85%	87,01%	87,10%	86,88%	87,76%	87,67%		
6-X m	13,08%	12,23%	12,52%	8,90%	12,10%	11,39%	10,17%	10,00%	11,57%	11,14%	12,35%	11,57%	11,27%		
0-2 m	0,42%	0,73%	0,98%	1,27%	1,26%	0,99%	1,13%	1,15%	1,42%	1,76%	0,77%	0,67%	1,05%		
<b>HORA PUNTA</b>															
Dia	27	24	19	17	28	25	30	6	3	6	17	10			
Hora	17.00	17.00	18.00	18.00	19.00	19.00	19.00	19.00	18.00	18.00	18.00	17.00			
Volum	634	692	825	1,216	1,002	1,323	1,347	1,220	951	1,252	778	811			
<b>HORES 30 - 50 - 100</b>															
Hora 30	Data:	27-08				Hora:	19.00				Volum:	1,101			
Hora 50	Data:	15-08				Hora:	18.00				Volum:	1,038			
Hora 100	Data:	23-06				Hora:	20.00				Volum:	889			
<b>INDEX DE FIABILITAT</b>															
IFa	81,07%														
<b>VELOCITAT MITJANA PER SENTIT</b>															
> Àger													73,81	km/h	
> Amposta													72,41	km/h	
<b>VELOCITAT MITJANA</b>															
Velocitat													67	73,11	km/h

Estació: 32300025 - Albatàrrec_(C-12) (Permanent)													C-12 PK 133			
Carrils: 1-2													Data llista: 03/10/2018		Albatàrrec_(C-12)	
2017	Gener	Febrer	Març	Abril	Maig	Juny	Juliol	Agost	Set.	Oct.	Nov.	Des.	IMD			
<b>DIES AFORATS</b>																
dies totals	31	26	11	30	31	30	31	25	30	23	23	31	322			
dl. a dv.	22	18	9	20	23	22	21	19	21	17	17	21	230			
dissabtes	4	4	1	5	4	4	5	3	5	3	3	5	46			
diumenges	5	4	1	5	4	4	5	3	4	3	3	5	46			
<b>INTENSITATS MITJANES</b>																
IMD	5,529	5,979	5,933	6,252	6,223	6,463	6,686	6,360	6,312	6,150	5,789	5,930	6,134			
IMD dl. a dv.	5,956	6,406	6,473	6,662	6,605	6,908	6,973	6,459	6,686	6,506	6,087	6,330	6,502			
IMD dissabtes	4,711	5,129	4,587	5,425	5,358	5,364	5,993	6,345	5,617	5,514	5,139	5,266	5,386			
IMD diumenges	4,212	4,694	4,580	5,032	5,175	5,338	5,941	5,878	5,135	5,011	4,951	4,594	5,037			
<b>INTENSITATS MITJANES DE PESANTS</b>																
IMD	643	678	632	589	637	667	701	618	641	659	637	543	637			
IMD dl. a dv.	794	862	808	747	799	842	873	763	804	834	798	672	800			
IMD dissabtes	360	244	235	231	266	267	322	329	292	262	294	278	282			
IMD diumenges	168	189	151	154	195	191	222	183	175	185	171	165	179			
<b>FACTORS</b>																
Factor L	1,0916	1,0150	1,0044	0,9760	0,9844	0,9412	0,9325	1,0067	0,9725	0,9995	1,0683	1,0272	1,0000			
Factor S													0,9433			
<b>FACTORS PESANTS</b>																
Factor L	1,0068	0,9273	0,9897	1,0707	1,0005	0,9499	0,9159	1,0489	0,9942	0,9594	1,0022	1,1899	1,0000			
Factor S													0,7966			
<b>VOLUM PER SENTIT</b>																
> Àger	52,54%	52,71%	53,37%	52,83%	53,29%	52,74%	52,28%	51,87%	52,09%	52,20%	53,24%	52,00%	52,55%			
> Amposta	47,46%	47,29%	46,63%	47,17%	46,71%	47,26%	47,72%	48,13%	47,91%	47,80%	46,76%	48,00%	47,45%			
<b>VOLUM PESANTS PER SENTIT</b>																
> Àger	50,74%	50,92%	55,86%	55,96%	54,83%	55,86%	54,75%	55,95%	55,66%	51,61%	54,64%	53,02%	54,10%			
> Amposta	49,26%	49,08%	44,14%	44,04%	45,17%	44,14%	45,25%	44,05%	44,34%	48,39%	45,36%	46,98%	45,90%			
<b>VOLUM PER DIA DE LA SETMANA</b>																
dilluns	15,70%	14,78%	16,04%	15,23%	14,76%	15,02%	14,80%	15,79%	14,46%	15,25%	16,11%	14,29%	15,18%			
dimarts	15,10%	14,57%	14,84%	14,80%	14,80%	14,44%	13,99%	14,32%	14,67%	13,35%	15,83%	15,02%	14,62%			
dimecres	15,47%	14,80%	15,17%	14,77%	15,08%	14,84%	14,44%	15,26%	14,87%	14,93%	13,11%	15,03%	14,80%			
dijous	16,07%	15,20%	15,34%	15,56%	14,44%	14,94%	14,68%	15,46%	15,36%	15,17%	13,08%	16,09%	15,08%			
divendres	14,60%	17,10%	16,59%	15,75%	16,78%	17,04%	16,60%	11,81%	16,23%	16,98%	17,26%	15,79%	16,07%			
dissabte	12,17%	12,30%	11,02%	12,40%	12,28%	11,90%	12,80%	14,20%	12,75%	12,74%	12,53%	12,70%	12,50%			
diumenge	10,88%	11,25%	11,00%	11,50%	11,86%	11,84%	12,69%	13,16%	11,65%	11,58%	12,08%	11,08%	11,70%			
<b>VOLUM PESANTS PER DIA DE LA SETMANA</b>																
dilluns	17,35%	16,93%	19,13%	16,44%	15,95%	17,62%	16,64%	18,19%	16,15%	17,96%	20,19%	15,93%	17,34%			
dimarts	19,77%	23,00%	18,01%	20,18%	17,91%	17,66%	18,60%	16,49%	17,96%	15,22%	19,09%	17,16%	18,34%			
dimecres	18,39%	17,23%	17,76%	19,54%	18,65%	18,31%	17,72%	19,81%	18,74%	22,63%	16,14%	17,71%	18,52%			
dijous	19,03%	17,10%	19,02%	18,37%	18,36%	18,35%	18,21%	20,40%	19,03%	17,63%	15,47%	20,03%	18,41%			
divendres	13,67%	16,72%	17,40%	16,11%	18,84%	18,23%	17,80%	13,29%	17,73%	16,95%	18,80%	17,52%	16,98%			
dissabte	8,04%	5,09%	5,28%	5,62%	5,95%	5,74%	6,54%	7,60%	6,49%	5,63%	6,52%	7,31%	6,33%			
diumenge	3,75%	3,94%	3,39%	3,74%	4,35%	4,10%	4,50%	4,23%	3,89%	3,98%	3,80%	4,33%	4,01%			
<b>VOLUM PER LONGITUD</b>																
2-6 m	75,71%	75,76%	74,40%	76,67%	76,41%	76,26%	77,16%	78,47%	77,35%	76,83%	75,47%	76,96%	76,57%			
6-X m	11,56%	11,16%	11,36%	9,09%	10,42%	10,45%	10,22%	10,05%	10,08%	10,91%	11,19%	8,96%	10,38%			
0-2 m	12,73%	13,08%	14,24%	14,24%	13,17%	13,28%	12,63%	11,48%	12,57%	12,26%	13,34%	14,08%	13,05%			
<b>HORA PUNTA</b>																
Dia	12	24	30	17	19	23	9	12	25	6	10	5				
Hora	08.00	18.00	08.00	19.00	18.00	18.00	20.00	11.00	08.00	19.00	18.00	18.00				
Volum	589	672	615	831	636	666	643	645	591	656	630	613				
<b>HORES 30 - 50 - 100</b>																
Hora 30	Data:	28-07			Hora:	18.00				Volum:	602					
Hora 50	Data:	24-05			Hora:	08.00				Volum:	593					
Hora 100	Data:	25-05			Hora:	08.00				Volum:	572					
<b>INDEX DE FIABILITAT</b>																
IFa	83,21%															
<b>VELOCITAT MITJANA PER SENTIT</b>																
> Àger													35,73	km/h		
> Amposta													43,64	km/h		
<b>VELOCITAT MITJANA</b>																
Velocitat													68	39,69	km/h	

Estació: 31214425 - Corbins_(C-12) (Permanent)													C-12 PK 149			
Carrils: 1-2													Data llista: 03/10/2018		Corbins_(C-12)	
2017	Gener	Febrer	Març	Abril	Maig	Juny	Juliol	Agost	Set.	Oct.	Nov.	Des.	IMD			
<b>DIES AFORATS</b>																
dies totals	31	26	19	30	31	30	31	31	30	30	30	31	350			
dl. a dv.	22	18	15	20	23	22	21	23	21	22	22	21	250			
dissabtes	4	4	2	5	4	4	5	4	5	4	4	5	50			
diumenges	5	4	2	5	4	4	5	4	4	4	4	5	50			
<b>INTENSITATS MITJANES</b>																
IMD	8,555	9,605	9,721	9,638	9,971	10,213	9,872	8,949	9,796	9,662	9,668	8,998	9,550			
IMD dl. a dv.	9,286	10,488	10,604	10,392	10,767	11,275	10,703	9,639	10,602	10,347	10,490	9,715	10,358			
IMD dissabtes	7,264	7,760	7,618	8,322	8,398	8,030	8,058	7,668	8,234	8,595	8,093	7,932	8,008			
IMD diumenges	6,191	7,036	7,408	7,182	7,562	7,085	7,533	6,783	7,327	7,305	7,137	6,480	7,072			
<b>INTENSITATS MITJANES DE PESANTS</b>																
IMD	465	599	630	540	599	632	683	675	684	604	623	495	602			
IMD dl. a dv.	601	785	838	704	779	822	886	866	890	785	805	642	785			
IMD dissabtes	153	148	137	173	191	201	242	302	238	199	213	177	199			
IMD diumenges	96	117	83	86	106	110	113	88	102	105	118	81	100			
<b>FACTORS</b>																
Factor L	1,1154	0,9876	0,9768	0,9967	0,9619	0,9186	0,9677	1,0746	0,9770	1,0011	0,9874	1,0662	1,0000			
Factor S													0,9223			
<b>FACTORS PESANTS</b>																
Factor L	1,3054	0,9990	0,9365	1,1141	1,0066	0,9540	0,8859	0,9054	0,8817	0,9991	0,9743	1,2226	1,0000			
Factor S													0,7687			
<b>VOLUM PER SENTIT</b>																
> Àger	49,36%	49,28%	49,16%	49,20%	49,62%	49,34%	49,26%	49,26%	49,33%	49,40%	49,50%	49,14%	49,33%			
> Amposta	50,64%	50,72%	50,84%	50,80%	50,38%	50,66%	50,74%	50,74%	50,67%	50,60%	50,50%	50,86%	50,67%			
<b>VOLUM PESANTS PER SENTIT</b>																
> Àger	48,24%	49,15%	48,69%	48,92%	48,46%	48,63%	48,68%	49,25%	48,79%	48,70%	48,12%	48,28%	48,67%			
> Amposta	51,76%	50,85%	51,31%	51,08%	51,54%	51,37%	51,32%	50,75%	51,21%	51,30%	51,88%	51,72%	51,33%			
<b>VOLUM PER DIA DE LA SETMANA</b>																
dilluns	16,09%	15,45%	13,64%	14,54%	14,55%	15,56%	15,30%	15,16%	14,06%	14,41%	15,64%	14,80%	14,95%			
dimarts	15,82%	15,24%	15,54%	15,59%	15,72%	15,50%	15,03%	14,36%	15,56%	14,82%	15,49%	15,42%	15,33%			
dimecres	15,97%	15,17%	15,74%	15,85%	15,86%	15,63%	15,18%	15,61%	15,80%	16,11%	13,94%	15,25%	15,49%			
dijous	16,08%	15,63%	16,06%	15,92%	14,70%	15,72%	15,63%	15,69%	16,21%	14,68%	15,96%	15,95%	15,70%			
divendres	13,51%	16,47%	16,95%	15,12%	16,30%	16,43%	16,31%	16,15%	15,67%	16,55%	16,52%	15,68%	15,99%			
dissabte	12,16%	11,56%	11,20%	12,34%	12,03%	11,25%	11,66%	12,23%	12,01%	12,67%	11,93%	12,60%	11,98%			
diumenge	10,36%	10,48%	10,89%	10,64%	10,83%	9,92%	10,90%	10,81%	10,69%	10,77%	10,52%	10,29%	10,59%			
<b>VOLUM PESANTS PER DIA DE LA SETMANA</b>																
dilluns	19,48%	19,29%	15,34%	15,85%	16,30%	17,98%	18,50%	17,90%	16,09%	18,69%	19,33%	17,58%	17,74%			
dimarts	19,69%	18,97%	19,81%	21,31%	20,30%	18,43%	17,89%	15,68%	19,24%	17,53%	19,73%	18,23%	18,85%			
dimecres	20,06%	19,31%	20,51%	22,14%	20,18%	19,71%	18,39%	19,89%	20,39%	20,80%	14,61%	18,98%	19,52%			
dijous	20,46%	18,45%	20,62%	18,26%	18,22%	18,89%	19,11%	19,14%	20,70%	16,53%	19,53%	20,21%	19,20%			
divendres	12,63%	17,68%	18,74%	15,59%	17,89%	17,96%	18,68%	19,16%	16,52%	19,27%	19,25%	17,56%	17,59%			
dissabte	4,73%	3,53%	3,10%	4,57%	4,56%	4,55%	5,06%	6,39%	4,94%	4,70%	4,86%	5,10%	4,69%			
diumenge	2,97%	2,78%	1,88%	2,28%	2,54%	2,49%	2,37%	1,85%	2,12%	2,48%	2,70%	2,34%	2,41%			
<b>VOLUM PER LONGITUD</b>																
2-6 m	94,36%	93,59%	92,68%	94,05%	93,15%	93,09%	92,56%	91,59%	92,39%	93,08%	93,11%	94,39%	93,17%			
6-X m	5,42%	6,13%	6,88%	5,39%	6,14%	6,27%	6,73%	7,69%	6,92%	6,35%	6,53%	5,35%	6,31%			
0-2 m	0,23%	0,28%	0,45%	0,56%	0,71%	0,64%	0,71%	0,72%	0,69%	0,57%	0,36%	0,26%	0,52%			
<b>HORA PUNTA</b>																
Dia	26	22	30	24	18	15	4	1	21	23	13	18				
Hora	08.00	08.00	08.00	08.00	08.00	08.00	08.00	08.00	08.00	08.00	08.00	08.00				
Volum	995	1,067	1,082	1,061	1,063	1,081	889	750	1,029	1,075	1,079	1,026				
<b>HORES 30 - 50 - 100</b>																
Hora 30	Data:	16-03				Hora:	08.00					Volum:	1,043			
Hora 50	Data:	25-04				Hora:	08.00					Volum:	1,031			
Hora 100	Data:	19-09				Hora:	08.00					Volum:	993			
<b>INDEX DE FIABILITAT</b>																
IFa	90,07%															
<b>VELOCITAT MITJANA PER SENTIT</b>																
> Àger													90,24	km/h		
> Amposta													91,03	km/h		
<b>VELOCITAT MITJANA</b>																
Velocitat													69	km/h		
												90,64	km/h			

Estació: 40130045 - Variant Lleida_(C-13) (Permanent)													C-13 PK 4			
Carrils: 1-2													Data llista: 03/10/2018		Variant Lleida_(C-13)	
2017	Gener	Febrer	Març	Abril	Maig	Juny	Juliol	Agost	Set.	Oct.	Nov.	Des.	IMD			
<b>DIES AFORATS</b>																
dies totals	31	26	19	30	31	23	31	28	23	30	30	31	333			
dl. a dv.	22	18	15	20	23	17	21	22	16	22	22	21	239			
dissabtes	4	4	2	5	4	3	5	3	4	4	4	5	47			
diumenges	5	4	2	5	4	3	5	3	3	4	4	5	47			
<b>INTENSITATS MITJANES</b>																
IMD	6,682	7,471	7,630	7,693	7,712	8,089	8,400	7,809	8,094	7,583	7,685	7,121	7,663			
IMD dl. a dv.	7,556	8,444	8,479	8,611	8,639	9,173	9,309	8,408	9,034	8,410	8,614	7,966	8,551			
IMD dissabtes	4,754	5,188	5,412	5,637	5,530	5,505	6,360	6,752	6,061	5,652	5,555	5,497	5,676			
IMD diumenges	4,245	4,888	5,605	5,157	5,262	5,249	5,896	5,873	5,428	5,381	5,174	4,517	5,206			
<b>INTENSITATS MITJANES DE PESANTS</b>																
IMD	935	1,002	1,046	985	1,055	1,148	1,255	1,142	1,211	1,069	1,098	937	1,074			
IMD dl. a dv.	1,190	1,281	1,335	1,255	1,344	1,474	1,582	1,411	1,534	1,353	1,387	1,171	1,360			
IMD dissabtes	372	374	413	397	414	413	583	641	549	432	486	465	464			
IMD diumenges	227	240	238	221	257	253	296	296	254	287	267	239	256			
<b>FACTORS</b>																
Factor L	1,1317	1,0127	1,0085	0,9930	0,9898	0,9321	0,9186	1,0170	0,9466	1,0167	0,9927	1,0734	1,0000			
Factor S													0,8961			
<b>FACTORS PESANTS</b>																
Factor L	1,1434	1,0621	1,0191	1,0840	1,0124	0,9229	0,8600	0,9638	0,8866	1,0057	0,9808	1,1616	1,0000			
Factor S													0,7899			
<b>VOLUM PER SENTIT</b>																
> Esterri d'Àneu	48,64%	48,54%	48,17%	48,62%	48,68%	48,41%	48,73%	48,97%	48,80%	48,42%	48,68%	48,74%	48,63%			
> Lleida	51,36%	51,46%	51,83%	51,38%	51,32%	51,59%	51,27%	51,03%	51,20%	51,58%	51,32%	51,26%	51,37%			
<b>VOLUM PESANTS PER SENTIT</b>																
> Esterri d'Àneu	46,51%	46,60%	47,19%	47,00%	47,03%	47,56%	47,86%	48,49%	48,42%	46,86%	48,26%	47,59%	47,48%			
> Lleida	53,49%	53,40%	52,81%	53,00%	52,97%	52,44%	52,14%	51,51%	51,58%	53,14%	51,74%	52,41%	52,52%			
<b>VOLUM PER DIA DE LA SETMANA</b>																
dilluns	16,91%	15,79%	14,29%	15,24%	15,02%	15,87%	15,59%	16,51%	16,04%	14,66%	16,15%	15,38%	15,61%			
dimarts	16,66%	15,51%	15,69%	16,05%	16,03%	15,47%	15,14%	14,07%	15,46%	15,07%	16,07%	16,06%	15,60%			
dimecres	16,85%	15,77%	15,83%	16,36%	16,09%	15,85%	15,46%	16,19%	15,69%	16,80%	14,03%	15,54%	15,85%			
dijous	17,19%	16,16%	16,23%	16,51%	15,47%	16,17%	15,78%	16,61%	16,35%	15,14%	16,44%	16,56%	16,23%			
divendres	13,10%	17,45%	17,32%	15,80%	17,44%	17,57%	17,20%	13,53%	16,16%	17,64%	17,44%	16,34%	16,45%			
dissabte	10,19%	9,95%	10,13%	10,47%	10,22%	9,76%	10,81%	12,34%	10,70%	10,60%	10,29%	11,04%	10,56%			
diumenge	9,10%	9,37%	10,49%	9,58%	9,73%	9,31%	10,02%	10,73%	9,59%	10,09%	9,58%	9,07%	9,71%			
<b>VOLUM PESANTS PER DIA DE LA SETMANA</b>																
dilluns	18,65%	17,75%	16,24%	15,48%	15,90%	17,31%	16,82%	17,24%	17,84%	17,14%	17,75%	16,03%	17,02%			
dimarts	18,92%	18,09%	19,08%	20,38%	18,18%	18,05%	17,65%	15,73%	17,91%	17,79%	19,08%	17,93%	18,19%			
dimecres	19,86%	18,88%	18,85%	20,27%	19,08%	18,75%	18,36%	19,41%	18,57%	19,66%	15,14%	17,71%	18,67%			
dijous	20,57%	18,38%	19,19%	19,00%	18,10%	18,58%	18,60%	20,24%	19,05%	16,42%	19,31%	20,10%	18,99%			
divendres	12,82%	18,14%	17,76%	15,90%	19,69%	18,99%	18,58%	15,57%	17,18%	19,41%	18,96%	17,51%	17,57%			
dissabte	5,70%	5,34%	5,64%	5,75%	5,58%	5,15%	6,62%	8,07%	6,46%	5,76%	6,30%	7,09%	6,15%			
diumenge	3,47%	3,42%	3,25%	3,21%	3,46%	3,16%	3,36%	3,73%	2,99%	3,82%	3,46%	3,64%	3,42%			
<b>VOLUM PER LONGITUD</b>																
2-6 m	85,49%	86,07%	84,97%	86,81%	85,26%	84,81%	84,54%	84,03%	84,30%	84,93%	84,89%	86,49%	85,24%			
6-X m	13,95%	13,26%	14,29%	12,46%	13,89%	14,38%	14,65%	15,20%	14,86%	14,24%	14,42%	12,93%	14,01%			
0-2 m	0,56%	0,67%	0,74%	0,73%	0,85%	0,82%	0,82%	0,77%	0,84%	0,83%	0,69%	0,58%	0,74%			
<b>HORA PUNTA</b>																
Dia	24	22	20	6	2	15	14	4	21	6	2	5				
Hora	08.00	08.00	18.00	08.00	08.00	08.00	18.00	18.00	08.00	19.00	08.00	18.00				
Volum	734	789	791	799	780	795	741	752	795	859	835	798				
<b>HORES 30 - 50 - 100</b>																
Hora 30	Data:	02-02			Hora:	08.00			Volum:	776						
Hora 50	Data:	14-03			Hora:	08.00			Volum:	762						
Hora 100	Data:	24-02			Hora:	18.00			Volum:	742						
<b>INDEX DE FIABILITAT</b>																
IFa	85,85%															
<b>VELOCITAT MITJANA PER SENTIT</b>																
> Esterri d'Àneu													109,04	km/h		
> Lleida													109,30	km/h		
<b>VELOCITAT MITJANA</b>																
Velocitat														109,17	km/h	

Estació: 43225 - Alcoletge_(C-13) (Permanent)													C-13 PK 12.66		
Carrils: 1-2		Data llista: 03/10/2018											Alcoletge_(C-13)		
2017	Gener	Febrer	Març	Abril	Maig	Juny	Juliol	Agost	Set.	Oct.	Nov.	Des.	IMD		
<b>DIES AFORATS</b>															
dies totals	15	4	12	30	31	30	31	31	17	29	30	31	291		
dl. a dv.	13	2	10	20	23	22	21	23	11	22	22	21	210		
dissabtes	1	1	1	5	4	4	5	4	3	4	4	5	41		
diumenges	1	1	1	5	4	4	5	4	3	3	4	5	40		
<b>INTENSITATS MITJANES</b>															
IMD	2,158	5,615	6,817	7,079	7,036	7,395	7,731	7,495	7,366	7,108	6,896	6,709	6,619		
IMD dl. a dv.	2,137	5,679	7,352	7,647	7,669	8,283	8,457	8,066	7,991	7,541	7,453	7,266	7,133		
IMD dissabtes		5,768	5,715	6,119	5,874	5,585	6,280	6,689	6,228	6,365	5,989	6,186	5,615		
IMD diumenges	4,419	5,139	5,246	5,195	5,031	4,771	5,551	5,448	5,380	5,687	5,013	4,445	5,106		
<b>INTENSITATS MITJANES DE PESANTS</b>															
IMD	175	515	728	706	798	913	994	956	975	864	809	701	762		
IMD dl. a dv.	231	644	946	910	1,023	1,176	1,256	1,187	1,232	1,103	1,040	891	972		
IMD dissabtes		255	255	261	324	356	507	569	481	352	319	339	340		
IMD diumenges	68	133	113	126	149	160	172	188	186	180	142	114	143		
<b>FACTORS</b>															
Factor L	3,3381	1,2561	0,9703	0,9328	0,9301	0,8612	0,8434	0,8844	0,8926	0,9459	0,9570	0,9817	1.0000		
Factor S													0,9290		
<b>FACTORS PESANTS</b>															
Factor L	4,2019	1,5104	1,0276	1,0677	0,9500	0,8268	0,7737	0,8191	0,7890	0,8812	0,9348	1,0911	1.0000		
Factor S													0,7852		
<b>VOLUM PER SENTIT</b>															
> Direcció 1	49,77%	51,19%	49,97%	49,01%	49,54%	49,83%	49,25%	49,11%	49,02%	49,45%	49,63%	49,25%	49,41%		
> Direcció 2	50,23%	48,81%	50,03%	50,99%	50,46%	50,17%	50,75%	50,89%	50,98%	50,55%	50,37%	50,75%	50,59%		
<b>VOLUM PESANTS PER SENTIT</b>															
> Direcció 1	49,85%	51,40%	50,40%	50,31%	50,59%	50,63%	50,23%	50,28%	50,31%	50,46%	50,51%	50,17%	50,40%		
> Direcció 2	50,15%	48,60%	49,60%	49,69%	49,41%	49,37%	49,77%	49,72%	49,69%	49,54%	49,49%	49,83%	49,60%		
<b>VOLUM PER DIA DE LA SETMANA</b>															
dilluns			12,35%	14,60%	14,64%	15,92%	15,50%	15,35%	12,97%	14,26%	15,51%	14,26%	14,55%		
dimarts			15,53%	15,21%	15,69%	15,29%	15,01%	14,21%	15,65%	14,04%	15,54%	15,41%	15,12%		
dimecres			15,42%	15,87%	15,80%	15,75%	15,37%	15,34%	15,78%	16,09%	13,25%	15,35%	15,36%		
dijous			16,15%	16,10%	14,97%	16,02%	15,71%	15,46%	15,60%	14,45%	16,04%	16,05%	15,68%		
divendres			17,58%	15,40%	16,79%	16,97%	16,56%	16,57%	17,29%	17,06%	16,95%	16,24%	16,77%		
dissabte			11,98%	12,35%	11,91%	10,81%	11,60%	12,72%	12,18%	12,73%	12,36%	13,20%	12,20%		
diumenge			10,99%	10,48%	10,20%	9,24%	10,25%	10,36%	10,52%	11,38%	10,35%	9,48%	10,33%		
<b>VOLUM PESANTS PER DIA DE LA SETMANA</b>															
dilluns			14,30%	15,08%	15,79%	17,40%	16,84%	16,65%	13,31%	17,86%	19,13%	16,35%	16,31%		
dimarts			19,46%	20,38%	19,16%	17,80%	17,78%	15,80%	19,13%	16,70%	19,36%	18,09%	18,29%		
dimecres			18,43%	20,53%	19,03%	18,85%	18,41%	18,63%	19,19%	20,47%	14,27%	17,93%	18,49%		
dijous			20,38%	19,84%	18,69%	19,42%	18,80%	18,74%	18,82%	16,62%	20,00%	20,24%	19,20%		
divendres			20,20%	16,32%	18,88%	18,44%	18,44%	18,86%	19,70%	19,60%	19,14%	18,16%	18,81%		
dissabte			5,00%	5,29%	5,78%	5,58%	7,26%	8,51%	7,10%	5,79%	5,61%	6,91%	6,32%		
diumenge			2,22%	2,56%	2,66%	2,51%	2,47%	2,81%	2,75%	2,96%	2,49%	2,32%	2,57%		
<b>VOLUM PER LONGITUD</b>															
2-6 m	88,23%	91,34%	87,22%	89,02%	86,82%	85,82%	85,74%	85,43%	85,27%	85,87%	87,08%	89,01%	87,04%		
6-X m	11,05%	7,52%	11,63%	9,62%	11,56%	12,49%	12,58%	12,95%	12,67%	12,58%	11,88%	10,19%	11,52%		
0-2 m	0,73%	1,14%	1,15%	1,36%	1,62%	1,69%	1,69%	1,62%	2,06%	1,55%	1,03%	0,80%	1,45%		
<b>HORA PUNTA</b>															
Dia	2	24	16	12	26	14	7	4	15	6	3	15			
Hora	13.00	18.00	19.00	18.00	18.00	08.00	18.00	18.00	18.00	18.00	18.00	18.00			
Volum	681	775	692	727	721	696	685	684	700	700	667	709			
<b>HORES 30 - 50 - 100</b>															
Hora 30	Data:	17-03				Hora:				18.00				Volum:	680
Hora 50	Data:	25-10				Hora:				18.00				Volum:	661
Hora 100	Data:	22-11				Hora:				18.00				Volum:	638
<b>INDEX DE FIABILITAT</b>															
IFa	72,05%														
<b>VELOCITAT MITJANA PER SENTIT</b>															
> Direcció 1													75,05	km/h	
> Direcció 2													76,61	km/h	
<b>VELOCITAT MITJANA</b>															
Velocitat													71	km/h	





Estació: 412343 - Reus (Aigüesverds) (Permanent)													C-14 PK 1.94			
Carrils: 1-4													Data llista: 03/10/2018		Reus (Aigüesverds)	
2017	Gener	Febrer	Març	Abril	Maig	Juny	Juliol	Agost	Set.	Oct.	Nov.	Des.	IMD			
<b>DIES AFORATS</b>																
dies totals	20	25	15	29	20	27	31	27	30	30	30	31	315			
dl. a dv.	14	18	12	20	15	20	21	21	21	22	22	21	227			
dissabtes	3	4	2	5	3	3	5	3	5	4	4	5	46			
diumenges	3	3	1	4	2	4	5	3	4	4	4	5	42			
<b>INTENSITATS MITJANES</b>																
IMD	19,441	22,482	24,163	30,931	30,817	35,245	37,320	33,357	31,407	27,795	23,988	22,877	28,344			
IMD dl. a dv.	20,341	23,652	24,586	31,518	31,049	35,336	37,192	32,801	32,126	28,525	25,316	24,406	28,904			
IMD dissabtes	17,825	20,968	22,194	30,101	30,853	35,902	37,366	37,306	29,680	26,984	21,724	20,903	27,794			
IMD diumenges	16,555	18,143	24,017	28,832	29,623	34,130	37,912	32,190	29,537	24,958	19,615	17,203	25,968			
<b>INTENSITATS MITJANES DE PESANTS</b>																
IMD	1,184	2,026	1,913	1,402	1,489	1,933	1,537	1,195	1,421	1,342	1,215	1,102	1,475			
IMD dl. a dv.	1,282	2,218	2,046	1,715	1,816	2,178	1,815	1,365	1,702	1,614	1,519	1,385	1,719			
IMD dissabtes	995	1,723	1,643	737	765	1,412	960	953	811	746	545	498	965			
IMD diumenges	882	1,367	1,517	506	576	1,228	721	585	626	579	363	289	753			
<b>FACTORS</b>																
Factor L	1,4210	1,2220	1,1756	0,9171	0,9309	0,8180	0,7772	0,8812	0,8997	1,0133	1,1417	1,1843	1,0000			
Factor S													0,9800			
<b>FACTORS PESANTS</b>																
Factor L	1,3409	0,7748	0,8400	1,0025	0,9463	0,7890	0,9470	1,2591	1,0101	1,0652	1,1312	1,2406	1,0000			
Factor S													0,8571			
<b>VOLUM PER SENTIT</b>																
> Adrall	55,21%	50,12%	50,47%	50,87%	50,91%	50,79%	50,55%	52,77%	50,27%	50,45%	50,10%	50,34%	50,93%			
> Salou	44,79%	49,88%	49,53%	49,13%	49,09%	49,21%	49,45%	47,23%	49,73%	49,55%	49,90%	49,66%	49,07%			
<b>VOLUM PESANTS PER SENTIT</b>																
> Adrall	29,38%	18,42%	23,72%	55,47%	54,20%	44,86%	54,85%	58,52%	53,96%	53,92%	53,77%	54,39%	46,38%			
> Salou	70,62%	81,58%	76,28%	44,53%	45,80%	55,14%	45,15%	41,48%	46,04%	46,08%	46,23%	45,61%	53,62%			
<b>VOLUM PER DIA DE LA SETMANA</b>																
dilluns	15,62%	15,30%	12,51%	14,75%	12,31%	13,83%	14,31%	14,19%	13,53%	13,26%	15,40%	14,40%	14,10%			
dimarts	15,60%	15,64%	15,92%	14,41%	14,26%	14,54%	13,86%	13,94%	14,46%	14,04%	12,79%	15,28%	14,55%			
dimecres	14,90%	13,54%	11,71%	14,84%	14,42%	13,77%	13,88%	14,91%	14,43%	15,37%	14,43%	14,85%	14,23%			
dijous	13,61%	14,17%	14,49%	12,96%	14,66%	13,72%	13,98%	10,80%	14,59%	14,53%	15,88%	15,75%	14,07%			
divendres	15,00%	16,56%	17,67%	15,82%	16,31%	15,75%	15,14%	16,77%	15,96%	16,23%	16,88%	15,89%	16,18%			
dissabte	13,10%	13,29%	13,30%	13,90%	14,30%	14,55%	14,31%	15,77%	13,54%	13,80%	12,94%	13,07%	13,81%			
diumenge	12,17%	11,50%	14,39%	13,32%	13,73%	13,83%	14,52%	13,61%	13,48%	12,77%	11,69%	10,76%	12,95%			
<b>VOLUM PESANTS PER DIA DE LA SETMANA</b>																
dilluns	18,15%	17,53%	14,90%	16,29%	14,69%	15,22%	16,33%	15,39%	14,04%	16,07%	18,57%	16,60%	16,16%			
dimarts	17,53%	15,51%	17,28%	19,45%	18,60%	18,36%	17,19%	15,58%	18,63%	17,30%	16,30%	17,56%	17,43%			
dimecres	11,12%	14,40%	13,52%	19,75%	18,07%	15,46%	16,95%	17,84%	17,82%	19,03%	16,07%	18,17%	16,50%			
dijous	14,61%	14,25%	14,46%	15,29%	17,58%	15,44%	16,71%	13,52%	17,71%	15,92%	19,89%	19,97%	16,24%			
divendres	15,59%	16,63%	16,24%	16,56%	18,19%	16,01%	17,21%	19,46%	17,35%	17,62%	18,50%	17,51%	17,20%			
dissabte	12,20%	12,09%	12,28%	7,51%	7,34%	10,43%	8,91%	11,28%	8,16%	7,92%	6,41%	6,45%	9,13%			
diumenge	10,81%	9,59%	11,34%	5,15%	5,53%	9,07%	6,70%	6,92%	6,29%	6,15%	4,27%	3,74%	7,07%			
<b>VOLUM PER LONGITUD</b>																
2-6 m	9,05%	16,81%	31,87%	94,27%	93,61%	85,31%	94,57%	91,85%	94,19%	93,79%	93,65%	94,17%	82,41%			
6-X m	6,43%	9,52%	8,47%	4,46%	4,97%	5,54%	4,02%	3,71%	4,49%	4,88%	5,13%	4,70%	5,20%			
0-2 m	84,52%	73,67%	59,65%	1,27%	1,42%	9,15%	1,41%	4,44%	1,32%	1,33%	1,22%	1,13%	12,38%			
<b>HORA PUNTA</b>																
Dia	30	16	31	17	25	13	16	12	20	6	2	12				
Hora	08.00	08.00	08.00	12.00	08.00	08.00	12.00	11.00	08.00	08.00	08.00	08.00				
Volum	2,069	2,159	2,489	3,009	2,513	3,127	2,843	2,818	2,537	2,631	2,317	2,232				
<b>HORES 30 - 50 - 100</b>																
Hora 30	Data:	11-08				Hora:				19.00				Volum:		2,659
Hora 50	Data:	14-07				Hora:				18.00				Volum:		2,617
Hora 100	Data:	02-07				Hora:				17.00				Volum:		2,529
<b>INDEX DE FIABILITAT</b>																
IFa	75,1%															
<b>VELOCITAT MITJANA PER SENTIT</b>																
> Adrall													101,18	km/h		
> Salou													92,96	km/h		
<b>VELOCITAT MITJANA</b>																
Velocitat														73	97,07	km/h



<b>Estació:</b> ETD1	<b>Municipi:</b> La Selva del Camp	<b>Carretera:</b> C-14	<b>PK:</b> 13+100
<b>Carrils:</b> 2+2		<b>Comarca:</b> Baix Camp	

2017	gen.	febr.	març	abr.	maig	juny	jul.	ag.	set.	oct.	nov.	des.	IMD	
dies	31	28	31	30	31	30	31	31	30	31	30	31	365	
dl. a dv.	22	20	23	20	23	22	21	23	21	22	22	21	260	
dissabtes	4	4	4	5	4	4	5	4	5	4	4	5	52	
diumenges	5	4	4	5	4	4	5	4	4	5	4	5	53	
<b>DIES AFORATS</b>														
dies d'aforament	31	28	31	30	31	30	31	31	30	31	30	31	365	
dl. a dv.	22	20	23	20	23	22	21	23	21	22	22	21	260	
dissabtes	4	4	4	5	4	4	5	4	5	4	4	5	52	
diumenges	5	4	4	5	4	4	5	4	4	5	4	5	53	
<b>INTENSITATS MITJANES</b>														
IMD	24510	26148	27440	29881	28889	31182	33905	31946	28902	27680	26477	25077	<b>28516</b>	
IMD dl. a dv.	24157	28171	25108	32747	25964	29192	31455	28092	28710	26447	25698	25773	<b>27556</b>	
IMD dissabtes	21502	22564	24395	22815	26702	28942	26393	31843	21374	26256	23253	18745	<b>24394</b>	
IMD diumenges	14275	19614	22244	20776	25499	28311	25377	29985	25105	15260	19855	14711	<b>21404</b>	
<b>INTENSITATS MITJANES DE PESANTS</b>														
IMD	2675	2844	2985	2772	3076	3158	2977	2818	2843	2918	2980	2438	<b>2873</b>	
IMD dl. a dv.	3177	3682	3258	2523	3319	3576	3572	3002	3500	3407	3424	3095	<b>3295</b>	
IMD dissabtes	817	886	921	881	1083	1139	960	1178	847	1068	1034	783	<b>959</b>	
IMD diumenges	444	610	669	583	808	911	727	809	707	501	598	390	<b>635</b>	
<b>COEFICIENTS DE TOTALS</b>														
Factor L	1,16343	1,09057	1,03919	0,95431	0,98709	0,91449	0,84105	0,89262	0,98664	1,03019	1,07700	1,13713	1,00000	
Factor S	0,92587	0,92817	0,97965	0,90445	1,00150	0,99446	0,94940	1,02870	0,94556	0,93854	0,95393	0,89973	0,95123	
<b>COEFICIENTS DE PESANTS</b>														
Factor L	1,07417	1,01028	0,96256	1,03634	0,93410	0,90983	0,96518	1,01959	1,01059	0,98462	0,96419	1,17851	1,00000	
Factor S	0,77097	0,77231	0,78399	0,79721	0,79566	0,79620	0,78177	0,80883	0,77770	0,78009	0,78237	0,76846	0,78178	
<b>VOLUM TOTAL DE VEHICLES PER SENTIT</b>														
Sentit 1	50,01%	50,13%	50,04%	49,74%	50,55%	49,46%	48,50%	50,35%	50,56%	50,35%	50,25%	50,40%	<b>50,08%</b>	
Sentit 2	49,99%	49,87%	49,96%	50,26%	49,45%	50,54%	48,27%	49,65%	49,44%	49,65%	49,75%	49,60%	<b>49,76%</b>	
<b>VOLUM DE VEHICLES PESANTS PER SENTIT</b>														
Sentit 1	52,42%	52,48%	53,01%	53,11%	53,74%	53,60%	52,07%	52,64%	52,63%	52,13%	51,82%	51,68%	<b>52,63%</b>	
Sentit 2	47,58%	47,52%	46,99%	46,89%	46,26%	46,40%	44,70%	47,36%	47,37%	47,87%	48,18%	48,32%	<b>47,08%</b>	
<b>VOLUM DE VEHICLES PER DIA DE LA SETMANA</b>														
Dilluns	14,13%	15,04%	13,14%	13,93%	12,98%	13,59%	10,18%	13,45%	12,46%	13,66%	14,24%	13,00%	<b>13,53%</b>	
Dimarts	14,05%	15,03%	13,08%	13,22%	12,90%	12,88%	11,70%	12,27%	13,52%	12,54%	14,14%	13,70%	<b>13,19%</b>	
Dimecres	14,19%	15,11%	13,34%	13,72%	13,02%	13,22%	12,00%	12,87%	13,58%	13,94%	12,87%	13,73%	<b>13,43%</b>	
Dijous	14,04%	15,23%	13,53%	14,30%	13,26%	13,07%	12,08%	12,82%	14,01%	13,05%	14,52%	14,36%	<b>13,64%</b>	
Divendres	13,49%	16,54%	14,61%	14,44%	14,80%	15,59%	14,13%	14,14%	15,56%	14,85%	15,67%	14,65%	<b>14,87%</b>	
Dissabte	11,32%	12,33%	11,47%	12,73%	11,93%	12,38%	12,56%	12,86%	12,33%	12,24%	11,71%	12,06%	<b>12,21%</b>	
Diumenge	9,39%	10,72%	10,46%	11,59%	11,39%	12,11%	12,07%	12,11%	11,58%	8,89%	10,00%	9,46%	<b>10,92%</b>	
<b>VOLUM DE PESANTS PER DIA DE LA SETMANA</b>														
Dilluns	17,16%	17,95%	15,85%	15,80%	13,93%	16,29%	15,98%	15,26%	13,69%	17,50%	17,24%	16,14%	<b>16,04%</b>	
Dimarts	17,57%	18,63%	16,29%	19,63%	16,65%	16,69%	16,18%	14,07%	18,37%	15,69%	17,83%	16,56%	<b>16,98%</b>	
Dimecres	17,75%	18,68%	16,40%	19,71%	16,64%	16,89%	16,63%	16,40%	17,91%	18,01%	13,93%	16,90%	<b>17,11%</b>	
Dijous	17,30%	18,59%	16,42%	18,20%	16,44%	16,35%	16,22%	16,88%	18,63%	14,47%	17,97%	19,38%	<b>17,17%</b>	
Divendres	14,26%	18,64%	15,97%	15,65%	16,59%	16,83%	16,36%	16,44%	17,50%	17,16%	17,75%	17,05%	<b>16,68%</b>	
Dissabte	3,94%	4,45%	3,98%	5,30%	4,54%	4,81%	5,20%	5,39%	4,96%	4,72%	4,63%	5,18%	<b>4,75%</b>	
Diumenge	2,68%	3,06%	2,89%	3,51%	3,39%	3,85%	3,94%	3,71%	3,32%	2,77%	2,68%	2,58%	<b>3,21%</b>	
<b>LONGITUD DE VEHICLES</b>														
2-6 m(%)	89,09%	83,18%	92,09%	90,72%	89,35%	89,87%	91,22%	91,18%	90,16%	89,46%	88,75%	90,28%	<b>89,91%</b>	
6-X m(%)	10,91%	10,88%	10,88%	9,28%	10,65%	10,13%	8,78%	8,82%	9,84%	10,54%	11,25%	9,72%	<b>10,09%</b>	
0-2 m(%)	S/D	S/D	S/D	S/D	S/D	S/D	S/D	S/D	S/D	S/D	S/D	S/D	<b>S/D</b>	
<b>VELOCITAT MITJANA PER SENTIT</b>														
Sentit 1	km/h	104,82	106,07	106,00	107,65	107,43	107,97	108,40	108,41	106,96	106,40	104,90	106,08	106,86
Sentit 2	km/h	105,70	105,36	105,47	106,79	106,00	106,88	107,62	107,88	106,19	106,13	105,46	106,07	106,37
<b>VELOCITAT MITJANA</b>														
km/h	105,26	105,72	105,73	107,22	106,72	107,42	108,01	108,15	106,58	106,26	105,18	106,08	106,81	



<b>Estació:</b> ETD2	<b>Municipi:</b> La Selva del Camp	<b>Carretera:</b> C-14	<b>PK:</b> 14+800
<b>Carrils:</b> 2+2		<b>Comarca:</b> Baix Camp	

2017	gen.	febr.	març	abr.	maig	juny	jul.	ag.	set.	oct.	nov.	des.	IMD	
dies	31	28	31	30	31	30	31	31	30	31	30	31	365	
dl. a dv.	22	20	23	20	23	22	21	23	21	22	22	21	260	
dissabtes	4	4	4	5	4	4	5	4	5	4	4	5	52	
diumenges	5	4	4	5	4	4	5	4	4	5	4	5	53	
<b>DIES AFORATS</b>														
dies d'aforament	31	28	31	30	31	30	31	31	30	31	30	31	365	
dl. a dv.	22	20	23	20	23	22	21	23	21	22	22	21	260	
dissabtes	4	4	4	5	4	4	5	4	5	4	4	5	52	
diumenges	5	4	4	5	4	4	5	4	4	5	4	5	53	
<b>INTENSITATS MITJANES</b>														
IMD	19596	20959	22049	24856	23387	25699	28609	27392	23797	22417	21070	20085	<b>23340</b>	
IMD dl. a dv.	19145	22328	19954	27566	20797	23671	25925	23748	23311	21050	20312	20576	<b>22305</b>	
IMD dissabtes	17114	18194	19674	19138	21851	24471	22967	28131	17882	21738	18512	14966	<b>22060</b>	
IMD diumenges	12114	16877	19259	18315	21884	25062	22894	27124	22037	13361	16632	12064	<b>18665</b>	
<b>INTENSITATS MITJANES DE PESANTS</b>														
IMD	2485	2638	2776	2535	2820	2867	2767	2675	2753	2754	2855	2337	<b>2688</b>	
IMD dl. a dv.	2971	3439	3055	2281	3077	3290	3366	2871	3407	3233	3294	2977	<b>3106</b>	
IMD dissabtes	686	752	768	735	894	932	846	1049	784	947	919	723	<b>831</b>	
IMD diumenges	382	521	546	447	616	664	560	695	639	447	565	363	<b>528</b>	
<b>COEFICIENTS DE TOTALS</b>														
Factor L	1,19107	1,11363	1,05856	0,93903	0,99797	0,90819	0,81583	0,85208	0,98079	1,04117	1,10771	1,16206	1,00000	
Factor S	0,93239	0,93867	0,99302	0,90838	1,01471	1,01322	0,96700	1,04668	0,95892	0,95249	0,96146	0,90196	0,96324	
<b>COEFICIENTS DE PESANTS</b>														
Factor L	1,08190	1,01889	0,96830	1,06034	0,95323	0,93770	0,97152	1,00498	0,97654	0,97607	0,94165	1,15031	1,00000	
Factor S	0,76568	0,76716	0,77573	0,78833	0,78437	0,78354	0,77395	0,80102	0,77395	0,77588	0,77864	0,76641	0,77513	
<b>VOLUM TOTAL DE VEHICLES PER SENTIT</b>														
Sentit 1	49,67%	49,79%	49,68%	49,32%	50,21%	48,89%	48,18%	50,10%	50,44%	50,12%	50,10%	50,41%	<b>49,78%</b>	
Sentit 2	50,33%	50,21%	50,32%	50,68%	49,79%	51,11%	48,59%	49,90%	49,56%	49,88%	49,90%	49,59%	<b>50,05%</b>	
<b>VOLUM DE VEHICLES PESANTS PER SENTIT</b>														
Sentit 1	51,55%	51,49%	51,04%	50,68%	51,30%	50,91%	50,63%	51,88%	52,73%	51,97%	52,07%	51,86%	<b>51,51%</b>	
Sentit 2	48,45%	48,51%	48,96%	49,32%	48,70%	49,09%	46,14%	48,12%	47,27%	48,03%	47,93%	48,14%	<b>48,21%</b>	
<b>VOLUM DE VEHICLES PER DIA DE LA SETMANA</b>														
Dilluns	14,07%	14,90%	12,98%	14,04%	13,08%	13,34%	9,97%	13,33%	12,54%	13,29%	14,10%	12,78%	<b>13,40%</b>	
Dimarts	13,83%	14,79%	12,82%	12,75%	12,66%	12,48%	11,25%	12,08%	13,14%	12,09%	13,96%	13,60%	<b>12,87%</b>	
Dimecres	13,96%	14,90%	13,16%	13,31%	12,76%	12,84%	11,56%	12,61%	13,23%	13,69%	12,84%	13,81%	<b>13,16%</b>	
Dijous	13,92%	14,99%	13,33%	14,07%	12,98%	12,82%	11,68%	12,51%	13,70%	13,03%	14,43%	14,36%	<b>13,41%</b>	
Divendres	13,52%	16,50%	14,64%	14,44%	14,76%	15,69%	14,14%	14,15%	15,51%	14,85%	15,62%	14,66%	<b>14,87%</b>	
Dissabte	11,27%	12,40%	11,51%	12,83%	12,06%	12,70%	12,95%	13,25%	12,52%	12,51%	11,71%	12,02%	<b>12,39%</b>	
Diumenge	9,97%	11,50%	11,27%	12,28%	12,07%	13,00%	12,91%	12,78%	12,35%	9,61%	10,52%	9,69%	<b>11,63%</b>	
<b>VOLUM DE PESANTS PER DIA DE LA SETMANA</b>														
Dilluns	17,30%	18,20%	16,00%	15,72%	13,86%	16,30%	16,27%	15,46%	13,94%	17,53%	17,36%	16,00%	<b>16,14%</b>	
Dimarts	17,75%	18,80%	16,29%	19,93%	16,95%	16,80%	16,39%	14,12%	18,39%	15,83%	17,90%	16,65%	<b>17,11%</b>	
Dimecres	17,81%	18,94%	16,62%	20,09%	16,94%	17,14%	16,84%	16,57%	18,02%	18,06%	14,10%	17,13%	<b>17,31%</b>	
Dijous	17,29%	18,66%	16,49%	18,59%	16,66%	16,79%	16,44%	17,02%	18,77%	14,61%	18,01%	19,64%	<b>17,35%</b>	
Divendres	14,42%	18,51%	16,17%	15,95%	16,74%	17,08%	16,52%	16,51%	17,48%	17,27%	17,68%	16,97%	<b>16,78%</b>	
Dissabte	3,56%	4,07%	3,57%	4,83%	4,09%	4,33%	4,93%	5,06%	4,75%	4,44%	4,29%	4,99%	<b>4,40%</b>	
Diumenge	2,48%	2,82%	2,54%	2,94%	2,82%	3,09%	3,27%	3,35%	3,09%	2,62%	2,64%	2,51%	<b>2,85%</b>	
<b>LONGITUD DE VEHICLES</b>														
2-6 m(%)	87,32%	81,58%	90,32%	89,80%	87,94%	88,85%	90,33%	90,24%	88,43%	87,71%	86,45%	88,37%	<b>88,46%</b>	
6-X m(%)	12,68%	12,59%	12,59%	10,20%	12,06%	11,15%	9,67%	9,76%	11,57%	12,29%	13,55%	11,63%	<b>11,54%</b>	
0-2 m(%)	S/D	S/D	S/D	S/D	S/D	S/D	S/D	S/D	S/D	S/D	S/D	S/D	<b>S/D</b>	
<b>VELOCITAT MITJANA PER SENTIT</b>														
Sentit 1	km/h	106,70	108,01	107,58	109,01	108,60	108,84	108,54	108,54	109,08	107,70	107,08	107,64	108,17
Sentit 2	km/h	107,70	107,62	107,63	108,49	108,22	108,59	108,97	109,10	108,48	108,11	107,59	108,27	108,28
<b>VELOCITAT MITJANA</b>														
km/h	107,20	107,82	107,60	108,75	108,41	108,71	108,76	108,82	108,78	107,90	107,33	107,95	108,41	



<b>Estació:</b> ETD3	<b>Municipi:</b> Alcover	<b>Carretera:</b> C-14	<b>PK:</b> 18+200
<b>Carrils:</b> 2+2		<b>Comarca:</b> Alt Camp	

2017	gen.	febr.	març	abr.	maig	juny	jul.	ag.	set.	oct.	nov.	des.	IMD	
dies	31	28	31	30	31	30	31	31	30	31	30	31	365	
dl. a dv.	22	20	23	20	23	22	21	23	21	22	22	21	260	
dissabtes	4	4	4	5	4	4	5	4	5	4	4	5	52	
diumenges	5	4	4	5	4	4	5	4	4	5	4	5	53	
<b>DIES AFORATS</b>														
dies d'aforament	31	28	31	30	31	30	31	31	30	31	30	31	365	
dl. a dv.	22	20	23	20	23	22	21	23	21	22	22	21	260	
dissabtes	4	4	4	5	4	4	5	4	5	4	4	5	52	
diumenges	5	4	4	5	4	4	5	4	4	5	4	5	53	
<b>INTENSITATS MITJANES</b>														
IMD	17116	18290	19249	22191	20590	22767	25628	24709	21138	19772	18391	17833	<b>20654</b>	
IMD dl. a dv.	16543	19249	17227	24816	18146	20702	22822	21194	20469	18361	17585	18123	<b>19547</b>	
IMD dissabtes	15411	16347	17713	17467	19577	22318	21175	25989	16281	19749	16565	13555	<b>18405</b>	
IMD diumenges	10978	15443	17550	16964	20008	23187	21323	25362	20260	12186	14977	10955	<b>17154</b>	
<b>INTENSITATS MITJANES DE PESANTS</b>														
IMD	2254	2402	2513	2309	2564	2620	2539	2475	2527	2578	2633	2158	<b>2464</b>	
IMD dl. a dv.	2691	3126	2765	2070	2797	3004	3075	2650	3127	3016	3039	2745	<b>2843</b>	
IMD dissabtes	606	682	678	661	797	830	787	980	711	893	822	664	<b>755</b>	
IMD diumenges	370	503	513	416	581	646	551	676	602	446	544	356	<b>509</b>	
<b>COEFICIENTS DE TOTALS</b>														
Factor L	1,20666	1,12920	1,07298	0,93072	1,00307	0,90717	0,80591	0,83587	0,97707	1,04457	1,12305	1,15820	1,00000	
Factor S	0,94216	0,95022	1,00670	0,91249	1,02592	1,02829	0,98031	1,06041	0,96931	0,96275	0,97052	0,90749	0,97390	
<b>COEFICIENTS DE PESANTS</b>														
Factor L	1,09334	1,02566	0,98072	1,06727	0,96097	0,94056	0,97054	0,99574	0,97524	0,95594	0,93568	1,14193	1,00000	
Factor S	0,76613	0,76842	0,77584	0,78858	0,78466	0,78447	0,77642	0,80359	0,77424	0,77769	0,77851	0,76735	0,77614	
<b>VOLUM TOTAL DE VEHICLES PER SENTIT</b>														
Sentit 1	50,67%	50,87%	50,71%	50,16%	51,23%	49,66%	48,96%	50,90%	51,42%	51,11%	51,11%	51,32%	<b>50,70%</b>	
Sentit 2	49,33%	49,13%	49,29%	49,84%	48,77%	50,34%	47,82%	49,10%	48,58%	48,89%	48,89%	48,68%	<b>49,12%</b>	
<b>VOLUM DE VEHICLES PESANTS PER SENTIT</b>														
Sentit 1	51,36%	51,18%	50,83%	50,24%	51,15%	50,63%	50,59%	51,99%	52,47%	52,11%	51,69%	51,23%	<b>51,30%</b>	
Sentit 2	48,64%	48,82%	49,17%	49,76%	48,85%	49,37%	46,18%	48,01%	47,53%	47,89%	48,31%	48,77%	<b>48,42%</b>	
<b>VOLUM DE VEHICLES PER DIA DE LA SETMANA</b>														
Dilluns	13,84%	14,69%	12,80%	13,94%	13,12%	13,16%	9,82%	13,22%	12,51%	13,12%	13,95%	12,60%	<b>13,26%</b>	
Dimarts	13,67%	14,54%	12,62%	12,41%	12,45%	12,16%	10,97%	12,00%	12,83%	11,80%	13,79%	13,53%	<b>12,64%</b>	
Dimecres	13,80%	14,64%	12,93%	13,04%	12,56%	12,58%	11,29%	12,41%	12,94%	13,54%	12,72%	13,73%	<b>12,94%</b>	
Dijous	13,85%	14,78%	13,15%	13,89%	12,80%	12,60%	11,39%	12,25%	13,46%	13,02%	14,32%	14,18%	<b>13,22%</b>	
Divendres	13,41%	16,50%	14,66%	14,40%	14,73%	15,77%	14,09%	14,15%	15,54%	14,79%	15,60%	14,60%	<b>14,84%</b>	
Dissabte	11,62%	12,77%	11,87%	13,12%	12,27%	13,07%	13,33%	13,57%	12,84%	12,89%	12,01%	12,26%	<b>12,72%</b>	
Diumenge	10,34%	12,06%	11,76%	12,74%	12,54%	13,58%	13,42%	13,24%	12,78%	9,94%	10,86%	9,91%	<b>12,08%</b>	
<b>VOLUM DE PESANTS PER DIA DE LA SETMANA</b>														
Dilluns	17,14%	18,04%	15,77%	15,66%	13,84%	16,18%	16,10%	15,38%	14,02%	17,29%	17,40%	16,00%	<b>16,04%</b>	
Dimarts	17,77%	18,84%	16,40%	19,98%	16,90%	16,74%	16,35%	14,15%	18,31%	15,80%	18,00%	16,87%	<b>17,13%</b>	
Dimecres	17,73%	18,89%	16,69%	20,24%	17,01%	17,28%	16,83%	16,50%	18,05%	18,14%	14,20%	17,20%	<b>17,35%</b>	
Dijous	17,63%	18,78%	16,55%	18,62%	16,77%	16,83%	16,41%	16,95%	18,69%	14,75%	17,98%	19,43%	<b>17,39%</b>	
Divendres	14,21%	18,41%	16,13%	15,77%	16,62%	17,00%	16,44%	16,48%	17,52%	17,09%	17,46%	16,78%	<b>16,67%</b>	
Dissabte	3,47%	4,05%	3,48%	4,77%	4,01%	4,22%	5,00%	5,11%	4,69%	4,47%	4,16%	4,96%	<b>4,37%</b>	
Diumenge	2,65%	2,99%	2,63%	3,00%	2,92%	3,29%	3,50%	3,53%	3,17%	2,79%	2,76%	2,66%	<b>3,00%</b>	
<b>LONGITUD DE VEHICLES</b>														
2-6 m(%)	86,83%	81,07%	89,85%	89,60%	87,55%	88,49%	90,09%	89,99%	88,05%	86,96%	85,68%	87,90%	<b>88,05%</b>	
6-X m(%)	13,17%	13,13%	13,05%	10,40%	12,45%	11,51%	9,91%	10,01%	11,95%	13,04%	14,32%	12,10%	<b>11,95%</b>	
0-2 m(%)	S/D	S/D	S/D	S/D	S/D	S/D	S/D	S/D	S/D	S/D	S/D	S/D	<b>S/D</b>	
<b>VELOCITAT MITJANA PER SENTIT</b>														
Sentit 1	km/h	110,34	112,77	112,20	113,94	113,36	114,06	114,82	114,59	113,42	112,77	111,76	112,35	113,17
Sentit 2	km/h	112,51	112,76	112,73	113,13	113,10	114,02	114,86	114,78	113,86	113,22	113,29	114,03	113,69
<b>VELOCITAT MITJANA</b>														
km/h	111,41	112,77	112,46	114,03	113,23	114,04	114,84	114,69	113,64	112,99	112,51	113,17	113,62	

Estació: 40140605 - Ciutadilla_(C-14) (Permanent)													C-14 PK 59.9			
Carrils: 1-2													Data llista: 03/10/2018		Ciutadilla_(C-14)	
2017	Gener	Febrer	Març	Abril	Maig	Juny	Juliol	Agost	Set.	Oct.	Nov.	Des.	IMD			
<b>DIES AFORATS</b>																
dies totals	22		14	25	24	23	24	22	10	30	30	31	255			
dl. a dv.	15		10	17	18	17	16	16	7	22	22	21	181			
dissabtes	3		2	4	3	3	4	3	2	4	4	5	37			
diumenges	4		2	4	3	3	4	3	1	4	4	5	37			
<b>INTENSITATS MITJANES</b>																
IMD	3,079		3,604	3,987	3,400	3,996	5,181	5,593	3,277	3,259	2,859	3,244	3,774			
IMD dl. a dv.	3,367		3,350	3,767	3,081	3,574	4,524	4,960	2,936	2,969	2,695	3,199	3,494			
IMD dissabtes	2,324		3,579	4,335	3,726	4,628	6,275	6,918	3,414	3,802	3,048	3,482	4,159			
IMD diumenges	2,397		4,896	4,738	4,665	5,477	7,368	7,428	4,850	4,171	3,493	3,225	4,750			
<b>INTENSITATS MITJANES DE PESANTS</b>																
IMD	505		580	505	546	578	655	459	514	543	528	460	534			
IMD dl. a dv.	457		715	618	667	665	705	505	647	677	664	579	627			
IMD dissabtes	619		285	243	247	311	432	327	184	220	217	202	296			
IMD diumenges	629		196	200	239	410	628	363	176	202	157	120	307			
<b>FACTORS</b>																
Factor L	1,0377		1,0428	0,9274	1,1339	0,9777	0,7722	0,7043	1,1901	1,1769	1,2965	1,0920	1,0000			
Factor S													1,0786			
<b>FACTORS PESANTS</b>																
Factor L	1,3710		0,8772	1,0151	0,9404	0,9427	0,8891	1,2416	0,9687	0,9271	0,9450	1,0824	1,0000			
Factor S													0,8517			
<b>VOLUM PER SENTIT</b>																
> Adrall	50,16%		44,78%	49,73%	46,70%	46,52%	44,60%	45,47%	49,89%	50,08%	49,65%	48,40%	47,60%			
> Salou	49,84%		55,22%	50,27%	53,30%	53,48%	55,40%	54,53%	50,11%	49,92%	50,35%	51,60%	52,40%			
<b>VOLUM PESANTS PER SENTIT</b>																
> Adrall	51,05%		42,55%	45,37%	45,17%	42,74%	38,35%	50,23%	49,58%	49,73%	50,51%	50,98%	46,82%			
> Salou	48,95%		57,45%	54,63%	54,83%	57,26%	61,65%	49,77%	50,42%	50,27%	49,49%	49,02%	53,18%			
<b>VOLUM PER DIA DE LA SETMANA</b>																
dilluns	12,60%		12,51%	17,15%	15,02%	13,82%	11,56%	12,75%	14,47%	12,22%	12,95%	8,93%	13,07%			
dimarts	18,46%		11,89%	10,76%	11,22%	9,98%	10,68%	8,84%	11,35%	10,48%	12,41%	14,15%	11,87%			
dimecres	15,48%		13,03%	10,93%	11,08%	10,32%	11,55%	12,67%	11,92%	12,15%	11,76%	15,19%	12,35%			
dijous	19,96%		13,23%	12,13%	11,74%	12,29%	12,61%	12,91%	9,43%	13,47%	13,14%	15,05%	13,24%			
divendres	11,61%		15,75%	16,37%	15,85%	17,03%	16,09%	16,63%	16,66%	17,01%	17,21%	16,93%	16,14%			
dissabte	10,78%		14,19%	15,60%	15,59%	16,74%	17,25%	17,45%	14,94%	16,54%	15,16%	15,44%	15,46%			
diumenge	11,12%		19,41%	17,05%	19,52%	19,81%	20,26%	18,74%	21,22%	18,14%	17,37%	14,30%	17,73%			
<b>VOLUM PESANTS PER DIA DE LA SETMANA</b>																
dilluns	18,63%		17,15%	17,87%	15,78%	17,16%	14,18%	14,48%	20,09%	19,05%	18,77%	12,61%	16,89%			
dimarts	18,92%		16,63%	18,10%	17,63%	14,85%	14,79%	8,57%	18,96%	15,84%	18,73%	17,86%	16,34%			
dimecres	5,38%		18,83%	18,93%	17,84%	15,07%	15,52%	18,03%	20,25%	19,61%	14,35%	19,48%	16,71%			
dijous	4,93%		18,51%	15,49%	18,28%	17,14%	16,45%	18,25%	13,41%	16,03%	19,12%	22,04%	16,49%			
divendres	16,83%		17,01%	17,16%	17,78%	17,84%	16,05%	19,71%	17,64%	18,41%	18,96%	18,01%	17,75%			
dissabte	17,52%		7,03%	6,83%	6,45%	7,73%	9,37%	9,94%	4,94%	5,77%	5,86%	6,26%	7,88%			
diumenge	17,80%		4,84%	5,62%	6,24%	10,20%	13,63%	11,02%	4,71%	5,30%	4,22%	3,73%	8,07%			
<b>VOLUM PER LONGITUD</b>																
2-6 m	82,99%		82,47%	86,89%	82,10%	84,07%	84,73%	87,45%	83,39%	82,19%	80,68%	86,10%	84,33%			
6-X m	16,76%		16,08%	12,23%	16,70%	14,80%	12,23%	8,29%	15,75%	17,05%	18,84%	13,68%	14,15%			
0-2 m	0,26%		1,45%	0,87%	1,20%	1,14%	3,04%	4,26%	0,85%	0,76%	0,48%	0,22%	1,52%			
<b>HORA PUNTA</b>																
Dia	19		19	17	1	18	16	12	24	15	19	10				
Hora	18.00		18.00	17.00	19.00	19.00	19.00	12.00	18.00	19.00	19.00	17.00				
Volum	561		703	806	696	585	673	669	486	579	434	620				
<b>HORES 30 - 50 - 100</b>																
Hora 30	Data:	19-03				Hora:	17.00					Volum:	602			
Hora 50	Data:	30-07				Hora:	12.00					Volum:	566			
Hora 100	Data:	20-08				Hora:	12.00					Volum:	508			
<b>INDEX DE FIABILITAT</b>																
IFa	66,17%															
<b>VELOCITAT MITJANA PER SENTIT</b>																
> Adrall													117,56	km/h		
> Salou													109,19	km/h		
<b>VELOCITAT MITJANA</b>																
Velocitat													113,38	km/h		

Estació: 59-25 - Ponts_(C-14) (Permanent)													C-14 PK 117.183				
Carrils: 1-2		Data llista: 03/10/2018											Ponts_(C-14)				
2017	Gener	Febrer	Març	Abril	Maig	Juny	Juliol	Agost	Set.	Oct.	Nov.	Des.	IMD				
<b>DIES AFORATS</b>																	
dies totals	24	26	19	30	31	30	30	18	28	7	30	31	304				
dl. a dv.	17	18	15	20	23	22	20	14	20	6	22	21	218				
dissabtes	3	4	2	5	4	4	5	2	4	1	4	5	43				
diumenges	4	4	2	5	4	4	5	2	4		4	5	43				
<b>INTENSITATS MITJANES</b>																	
IMD	6,598	7,234	6,409	7,166	5,728	6,466	7,740	8,627	3,874	4,387	6,164	7,755	6,513				
IMD dl. a dv.	5,627	5,877	5,563	6,520	5,102	5,802	6,629	7,924	3,156	4,580	5,178	7,297	5,770				
IMD dissabtes	8,062	9,224	6,661	8,457	6,692	7,318	9,385	9,765	5,513	7,809	7,911	9,440	8,033				
IMD diumenges	9,991	12,025	10,385	9,104	7,896	8,936	11,649	11,005	5,829		9,347	8,363	8,627				
<b>INTENSITATS MITJANES DE PESANTS</b>																	
IMD	501	632	539	546	553	589	605	556	329	487	579	531	537				
IMD dl. a dv.	566	683	631	651	667	712	715	648	372	609	679	632	631				
IMD dissabtes	327	501	285	309	286	280	341	358	227	364	358	327	328				
IMD diumenges	352	509	334	258	245	279	319	293	211		298	231	273				
<b>FACTORS</b>																	
Factor L	1,0255	0,9818	1,0373	0,8850	1,1310	0,9946	0,8705	0,7282	1,8284	1,2599	1,1145	0,7908	1,0000				
Factor S													1,1267				
<b>FACTORS PESANTS</b>																	
Factor L	1,1148	0,9239	0,9994	0,9684	0,9451	0,8856	0,8828	0,9740	1,6940	1,0353	0,9291	0,9976	1,0000				
Factor S													0,8504				
<b>VOLUM PER SENTIT</b>																	
> Adrall	52,05%	49,72%	49,43%	49,95%	49,81%	49,29%	49,81%	49,74%	9,72%	48,94%	48,96%	48,59%	47,52%				
> Salou	47,95%	50,28%	50,57%	50,05%	50,19%	50,71%	50,19%	50,26%	90,28%	51,06%	51,04%	51,41%	52,48%				
<b>VOLUM PESANTS PER SENTIT</b>																	
> Adrall	49,74%	49,74%	49,79%	49,27%	48,94%	48,21%	48,97%	49,98%	9,13%	49,43%	49,32%	49,58%	47,05%				
> Salou	50,26%	50,26%	50,21%	50,73%	51,06%	51,79%	51,03%	50,02%	90,87%	50,57%	50,68%	50,42%	52,95%				
<b>VOLUM PER DIA DE LA SETMANA</b>																	
dilluns	13,08%	10,07%	10,12%	14,01%	14,40%	13,72%	11,45%	13,75%	11,22%		10,99%	9,67%	12,10%				
dimarts	10,55%	8,74%	11,59%	10,24%	10,99%	10,48%	10,22%	12,70%	9,65%		10,45%	13,07%	10,83%				
dimecres	11,61%	9,50%	10,71%	10,89%	10,78%	10,62%	10,96%	12,29%	9,56%		10,84%	14,30%	11,10%				
dijous	12,08%	10,39%	11,74%	13,33%	11,40%	11,45%	11,40%	11,68%	8,85%		11,35%	13,46%	11,56%				
divendres	13,69%	18,85%	17,85%	16,54%	16,22%	17,55%	17,15%	15,47%	18,91%		16,55%	16,47%	16,91%				
dissabte	17,41%	18,43%	14,85%	16,86%	16,61%	16,29%	17,32%	16,04%	20,33%		18,26%	17,52%	17,33%				
diumenge	21,58%	24,03%	23,15%	18,15%	19,60%	19,90%	21,50%	18,07%	21,49%		21,57%	15,52%	20,31%				
<b>VOLUM PESANTS PER DIA DE LA SETMANA</b>																	
dilluns	17,35%	13,60%	13,63%	14,83%	15,58%	15,95%	16,21%	16,55%	13,68%		16,36%	13,98%	15,32%				
dimarts	16,44%	14,32%	16,16%	17,87%	17,85%	17,56%	16,43%	14,22%	16,76%		17,44%	16,61%	16,49%				
dimecres	17,58%	15,58%	17,89%	18,41%	17,23%	17,16%	16,46%	18,12%	16,14%		13,35%	17,40%	16,83%				
dijous	17,49%	15,31%	18,28%	18,06%	18,03%	18,03%	17,87%	17,72%	15,70%		18,57%	19,33%	17,71%				
divendres	11,68%	18,16%	17,64%	16,00%	17,63%	17,70%	17,45%	16,66%	18,66%		18,17%	17,66%	17,11%				
dissabte	9,37%	11,41%	7,56%	8,07%	7,36%	6,82%	8,06%	9,20%	9,88%		8,80%	8,82%	8,67%				
diumenge	10,08%	11,61%	8,83%	6,76%	6,32%	6,78%	7,53%	7,53%	9,17%		7,32%	6,21%	7,98%				
<b>VOLUM PER LONGITUD</b>																	
2-6 m	92,33%	91,05%	90,08%	91,33%	87,77%	88,50%	90,46%	91,22%	88,68%	87,28%	89,68%	93,17%	90,43%				
6-X m	7,52%	8,56%	9,11%	7,27%	9,95%	9,29%	7,40%	6,80%	8,48%	11,39%	9,60%	6,63%	8,24%				
0-2 m	0,15%	0,39%	0,82%	1,40%	2,28%	2,21%	2,14%	1,98%	2,84%	1,33%	0,72%	0,20%	1,33%				
<b>HORA PUNTA</b>																	
Dia	29	12	19	14	1	25	9	27	1	28	5	8					
Hora	17.00	16.00	17.00	11.00	19.00	18.00	18.00	18.00	18.00	10.00	18.00	10.00					
Volum	1,183	1,275	1,253	1,175	1,149	1,110	1,202	1,008	729	785	1,133	1,156					
<b>HORES 30 - 50 - 100</b>																	
Hora 30	Data:	10-12				Hora:				17.00				Volum:		1,116	
Hora 50	Data:	06-12				Hora:				12.00				Volum:		1,061	
Hora 100	Data:	13-04				Hora:				18.00				Volum:		975	
<b>INDEX DE FIABILITAT</b>																	
IFa	77,97%																
<b>VELOCITAT MITJANA PER SENTIT</b>																	
> Adrall													98,78	km/h			
> Salou													89,00	km/h			
<b>VELOCITAT MITJANA</b>																	
Velocitat													78	93,89	km/h		

Estació: 31415125 - Remolins_(C-14) (Permanent)													C-14 PK 150			
Carrils: 1-2													Data llista: 03/10/2018		Remolins_(C-14)	
2017	Gener	Febrer	Març	Abril	Maig	Juny	Juliol	Agost	Set.	Oct.	Nov.	Des.	IMD			
<b>DIES AFORATS</b>																
dies totals	30	28	31	30	31	30	31	31	30	30	30	31	363			
dl. a dv.	22	20	23	20	23	22	21	23	21	22	22	21	260			
dissabtes	4	4	4	5	4	4	5	4	5	4	4	5	52			
diumenges	4	4	4	5	4	4	5	4	4	4	4	5	51			
<b>INTENSITATS MITJANES</b>																
IMD	6,333	6,726	6,405	7,145	5,742	6,712	7,899	8,927	7,353	6,989	6,328	7,724	7,028			
IMD dl. a dv.	5,402	5,589	5,396	6,429	4,976	5,958	6,653	8,174	6,500	5,846	5,271	7,229	6,113			
IMD dissabtes	7,540	8,311	7,671	8,755	7,078	7,861	10,145	10,584	8,575	9,462	8,390	9,532	8,704			
IMD diumenges	9,786	10,823	10,187	9,112	8,238	9,329	11,883	11,034	10,392	10,231	9,553	8,393	9,910			
<b>INTENSITATS MITJANES DE PESANTS</b>																
IMD	806	626	611	529	503	556	563	551	544	562	562	601	585			
IMD dl. a dv.	832	704	700	624	597	670	663	643	649	661	658	696	675			
IMD dissabtes	647	434	386	323	300	283	339	354	293	358	346	401	369			
IMD diumenges	836	428	388	259	239	257	287	284	272	268	300	325	350			
<b>FACTORS</b>																
Factor L	1,1317	1,0938	1,1329	0,9509	1,2285	1,0260	0,9188	0,7479	0,9404	1,0457	1,1599	0,8457	1,0000			
Factor S													1,1493			
<b>FACTORS PESANTS</b>																
Factor L	0,8109	0,9580	0,9637	1,0812	1,1310	1,0074	1,0174	1,0491	1,0391	1,0203	1,0252	0,9697	1,0000			
Factor S													0,8666			
<b>VOLUM PER SENTIT</b>																
> Adrall	50,73%	48,15%	48,95%	49,32%	48,17%	50,07%	49,46%	49,46%	49,51%	49,77%	49,77%	50,67%	49,53%			
> Salou	49,27%	51,85%	51,05%	50,68%	51,83%	49,93%	50,54%	50,54%	50,49%	50,23%	50,23%	49,33%	50,47%			
<b>VOLUM PESANTS PER SENTIT</b>																
> Adrall	48,58%	48,53%	49,68%	55,60%	55,29%	58,97%	58,43%	57,99%	57,63%	58,03%	49,47%	51,05%	53,81%			
> Salou	51,42%	51,47%	50,32%	44,40%	44,71%	41,03%	41,57%	42,01%	42,37%	41,97%	50,53%	48,95%	46,19%			
<b>VOLUM PER DIA DE LA SETMANA</b>																
dilluns	11,30%	11,72%	11,25%	13,93%	13,21%	13,60%	11,93%	13,71%	13,95%	10,22%	10,58%	9,59%	12,05%			
dimarts	10,22%	9,63%	9,20%	9,07%	10,37%	10,38%	8,83%	12,13%	10,52%	9,13%	10,58%	12,97%	10,27%			
dimecres	11,24%	9,50%	9,93%	10,93%	9,94%	10,25%	10,36%	11,38%	10,42%	10,66%	10,84%	14,55%	10,81%			
dijous	11,86%	10,40%	10,96%	13,47%	11,47%	11,32%	11,46%	12,31%	12,01%	13,63%	10,57%	13,54%	11,87%			
divendres	16,56%	18,12%	18,54%	16,88%	17,21%	17,55%	17,59%	16,14%	15,95%	16,53%	17,14%	15,99%	17,02%			
dissabte	16,89%	17,65%	17,24%	17,51%	17,46%	16,87%	18,34%	16,80%	16,79%	19,13%	18,83%	17,74%	17,61%			
diumenge	21,92%	22,99%	22,89%	18,22%	20,32%	20,02%	21,48%	17,52%	20,35%	20,69%	21,44%	15,62%	20,22%			
<b>VOLUM PESANTS PER DIA DE LA SETMANA</b>																
dilluns	13,58%	13,60%	15,82%	14,74%	13,73%	15,91%	16,40%	15,17%	13,69%	16,69%	15,79%	13,44%	14,90%			
dimarts	13,73%	15,66%	13,28%	15,66%	17,02%	17,29%	14,74%	15,02%	18,36%	15,26%	18,27%	17,48%	15,93%			
dimecres	16,30%	16,51%	16,94%	18,87%	15,88%	17,57%	16,43%	16,25%	17,93%	18,12%	13,37%	17,33%	16,70%			
dijous	15,83%	15,82%	17,10%	18,39%	18,40%	17,92%	18,19%	18,41%	18,45%	16,02%	17,49%	18,83%	17,58%			
divendres	14,42%	18,74%	18,62%	16,62%	19,80%	17,41%	18,36%	18,61%	16,77%	18,05%	18,77%	15,69%	17,61%			
dissabte	11,41%	9,91%	9,10%	8,72%	8,43%	7,29%	8,60%	9,17%	7,68%	9,06%	8,73%	9,52%	8,94%			
diumenge	14,74%	9,76%	9,14%	7,01%	6,73%	6,61%	7,27%	7,36%	7,13%	6,80%	7,58%	7,72%	8,21%			
<b>VOLUM PER LONGITUD</b>																
2-6 m	87,02%	90,66%	90,14%	91,62%	88,24%	88,68%	90,56%	91,25%	89,79%	89,07%	90,58%	92,34%	90,12%			
6-X m	12,88%	9,31%	9,82%	7,06%	9,04%	8,45%	6,83%	6,32%	7,33%	8,22%	9,09%	7,56%	8,32%			
0-2 m	0,10%	0,03%	0,05%	1,31%	2,72%	2,87%	2,61%	2,43%	2,88%	2,71%	0,33%	0,10%	1,56%			
<b>HORA PUNTA</b>																
Dia	29	19	19	14	1	25	23	12	10	15	19	8				
Hora	17.00	17.00	18.00	11.00	18.00	18.00	19.00	12.00	18.00	18.00	19.00	12.00				
Volum	1,205	1,280	1,368	1,273	1,176	1,122	1,212	1,191	1,253	1,266	1,136	1,394				
<b>HORES 30 - 50 - 100</b>																
Hora 30	Data:	29-01				Hora:	18.00				Volum:	1,159				
Hora 50	Data:	24-02				Hora:	20.00				Volum:	1,117				
Hora 100	Data:	10-12				Hora:	20.00				Volum:	1,044				
<b>INDEX DE FIABILITAT</b>																
IFa	92,02%															
<b>VELOCITAT MITJANA PER SENTIT</b>																
> Adrall													94,90	km/h		
> Salou													79,01	km/h		
<b>VELOCITAT MITJANA</b>																
Velocitat														79	86,95	km/h

Estació: 31416725 - Montan de Tost (túnel) (Permanent)													C-14 PK 167.16				
Carrils: 1-2			Data llista: 03/10/2018						Montan de Tost (túnel)								
2017	Gener	Febrer	Març	Abril	Maig	Juny	Juliol	Agost	Set.	Oct.	Nov.	Des.	IMD				
<b>DIES AFORATS</b>																	
dies totals	30	28	31	30	31	30	31	31	30	30	30	31	363				
dl. a dv.	22	20	23	20	23	22	21	23	21	22	22	21	260				
dissabtes	4	4	4	5	4	4	5	4	5	4	4	5	52				
diumenges	4	4	4	5	4	4	5	4	4	4	4	5	51				
<b>INTENSITATS MITJANES</b>																	
IMD	6,254	7,284	6,841	7,165	5,110	5,635	7,661	8,600	6,997	6,416	5,775	8,091	6,820				
IMD dl. a dv.	5,657	6,081	5,799	6,471	4,586	5,122	6,478	7,846	6,144	5,235	4,878	7,614	5,980				
IMD dissabtes	6,685	9,134	7,918	8,744	5,978	6,308	9,816	10,316	8,243	9,130	7,530	10,003	8,385				
IMD diumenges	8,808	11,451	10,976	9,058	6,858	7,531	11,420	10,654	10,016	9,610	8,505	8,568	9,458				
<b>INTENSITATS MITJANES DE PESANTS</b>																	
IMD	531	634	613	582	517	549	639	615	603	583	601	819	607				
IMD dl. a dv.	619	713	707	688	619	663	745	714	713	661	715	923	705				
IMD dissabtes	297	437	373	349	278	251	388	400	349	411	341	669	383				
IMD diumenges	327	441	384	286	242	274	358	335	306	363	290	448	340				
<b>FACTORS</b>																	
Factor L	1,0572	0,9835	1,0313	0,9242	1,3041	1,1676	0,9232	0,7623	0,9733	1,1424	1,2259	0,7855	1,0000				
Factor S													1,1405				
<b>FACTORS PESANTS</b>																	
Factor L	1,1406	0,9900	0,9972	1,0259	1,1391	1,0639	0,9473	0,9878	0,9889	1,0672	0,9867	0,7642	1,0000				
Factor S													0,8607				
<b>VOLUM PER SENTIT</b>																	
> Adrall	51,77%	50,62%	50,83%	50,38%	50,82%	50,09%	50,27%	50,87%	50,56%	50,57%	49,87%	49,07%	50,45%				
> Salou	48,23%	49,38%	49,17%	49,62%	49,18%	49,91%	49,73%	49,13%	49,44%	49,43%	50,13%	50,93%	49,55%				
<b>VOLUM PESANTS PER SENTIT</b>																	
> Adrall	50,49%	50,68%	50,66%	50,05%	50,13%	48,90%	49,64%	51,25%	50,62%	50,02%	49,61%	46,09%	49,74%				
> Salou	49,51%	49,32%	49,34%	49,95%	49,87%	51,10%	50,36%	48,75%	49,38%	49,98%	50,39%	53,91%	50,26%				
<b>VOLUM PER DIA DE LA SETMANA</b>																	
dilluns	12,27%	11,44%	11,25%	13,62%	14,47%	13,20%	10,31%	14,09%	12,92%	9,44%	10,61%	9,48%	11,90%				
dimarts	11,13%	8,89%	10,74%	10,03%	11,39%	10,82%	10,39%	11,36%	10,59%	8,24%	11,27%	13,08%	10,65%				
dimecres	12,04%	9,66%	9,88%	10,71%	10,41%	10,83%	10,82%	11,36%	10,45%	10,04%	10,67%	14,64%	10,93%				
dijous	12,49%	10,55%	10,39%	13,44%	11,15%	11,12%	11,52%	12,19%	12,00%	13,64%	10,54%	13,24%	11,80%				
divendres	16,88%	19,09%	18,09%	16,70%	16,87%	18,64%	17,53%	16,50%	16,41%	17,47%	17,52%	16,53%	17,36%				
dissabte	15,18%	17,91%	16,61%	17,43%	16,63%	16,13%	18,23%	16,97%	16,99%	20,06%	18,50%	17,79%	17,39%				
diumenge	20,00%	22,46%	23,03%	18,06%	19,08%	19,26%	21,20%	17,53%	20,64%	21,11%	20,89%	15,24%	19,80%				
<b>VOLUM PESANTS PER DIA DE LA SETMANA</b>																	
dilluns	15,32%	13,24%	15,75%	14,60%	15,08%	15,79%	13,88%	15,99%	13,24%	15,10%	15,88%	12,55%	14,71%				
dimarts	17,52%	14,73%	15,99%	17,25%	17,88%	17,76%	16,96%	14,11%	17,96%	13,88%	19,58%	16,31%	16,60%				
dimecres	18,00%	17,05%	17,27%	18,33%	16,71%	17,24%	16,62%	16,26%	18,01%	17,26%	14,29%	16,54%	16,90%				
dijous	17,85%	16,33%	16,16%	17,88%	17,68%	16,89%	17,99%	18,05%	18,15%	15,62%	17,25%	16,74%	17,21%				
divendres	14,55%	18,88%	17,16%	16,36%	18,33%	18,62%	17,96%	18,58%	17,12%	19,33%	18,07%	18,26%	17,77%				
dissabte	7,98%	9,84%	8,71%	8,56%	7,66%	6,55%	8,63%	9,26%	8,27%	9,99%	8,07%	11,74%	8,81%				
diumenge	8,80%	9,94%	8,97%	7,03%	6,67%	7,15%	7,96%	7,76%	7,25%	8,82%	6,84%	7,86%	7,94%				
<b>VOLUM PER LONGITUD</b>																	
2-6 m	91,04%	90,81%	90,06%	91,05%	87,71%	88,11%	90,23%	91,04%	89,53%	88,91%	88,63%	90,01%	89,90%				
6-X m	8,64%	8,71%	9,24%	7,75%	10,41%	9,93%	8,00%	7,33%	8,53%	9,28%	10,65%	9,88%	8,90%				
0-2 m	0,32%	0,48%	0,70%	1,20%	1,88%	1,96%	1,77%	1,63%	1,94%	1,82%	0,72%	0,11%	1,20%				
<b>HORA PUNTA</b>																	
Dia	29	19	19	14	1	25	16	12	10	15	5	8					
Hora	18.00	18.00	18.00	11.00	18.00	18.00	20.00	12.00	18.00	18.00	18.00	11.00					
Volum	1,168	1,183	1,418	1,253	1,136	1,126	1,189	1,168	1,265	1,272	1,141	1,368					
<b>HORES 30 - 50 - 100</b>																	
Hora 30	Data:	12-03				Hora:				18.00				Volum:		1,146	
Hora 50	Data:	01-05				Hora:				19.00				Volum:		1,117	
Hora 100	Data:	28-07				Hora:				18.00				Volum:		1,033	
<b>INDEX DE FIABILITAT</b>																	
IFa	92,02%																
<b>VELOCITAT MITJANA PER SENTIT</b>																	
> Adrall													87,23	km/h			
> Salou													89,18	km/h			
<b>VELOCITAT MITJANA</b>																	
Velocitat													80	88,20	km/h		





<b>Estació:</b> ETD06	<b>Carretera:</b> C-15	<b>PK:</b> 6+000
<b>Carrils:</b> 2+2	<b>Municipi:</b> Canyelles	<b>Comarca:</b> Garraf

2017	gen.	febr.	març	abr.	maig	juny	jul.	ag.	set.	oct.	nov.	des.	IMD
dies	31	28	31	30	31	30	31	31	30	31	30	31	365
dl. a dv.	22	20	23	20	23	22	21	23	21	22	22	21	260
dissabtes	4	4	4	5	4	4	5	4	5	4	4	5	52
diumenges	5	4	4	5	4	4	5	4	4	5	4	5	53
<b>DIES AFORATS</b>													
dies d'aforament	31	28	31	30	31	30	31	31	30	31	30	31	365
dl. a dv.	22	20	23	20	23	22	21	23	21	22	22	21	260
dissabtes	4	4	4	5	4	4	5	4	5	4	4	5	52
diumenges	5	4	4	5	4	4	5	4	4	5	4	5	53
<b>INTENSITATS MITJANES</b>													
IMD	20755	23278	24473	25143	26406	30083	31734	28218	24765	23688	24118	21524	<b>25358</b>
IMD dl. a dv.	20006	24078	21613	27601	22757	26547	28762	24425	24242	22378	22814	21766	<b>23863</b>
IMD dissabtes	19397	22387	24050	19773	27086	32639	26524	28835	18714	23517	22500	16333	<b>23238</b>
IMD diumenges	13066	20170	22700	18854	27078	32376	29404	28343	22861	13562	20357	13634	<b>21474</b>
<b>INTENSITATS MITJANES DE PESANTS</b>													
IMD	1331	1521	1660	1529	1773	1833	1720	1466	1597	1580	1671	1341	<b>1585</b>
IMD dl. a dv.	1555	1926	1781	1425	1899	2067	2110	1546	1913	1821	1883	1652	<b>1798</b>
IMD dissabtes	569	674	692	594	773	729	678	734	654	737	747	564	<b>674</b>
IMD diumenges	218	346	399	302	411	510	410	403	405	268	393	262	<b>354</b>
<b>COEFICIENTS DE TOTALS</b>													
Factor L	1,22178	1,08935	1,03619	1,00856	0,96032	0,84295	0,79909	0,89865	1,02397	1,07051	1,05144	1,17815	1,00000
Factor S	0,94609	0,96678	1,02330	0,91421	1,05429	1,06415	0,99207	1,04871	0,95929	0,95099	0,98265	0,91097	0,98173
<b>COEFICIENTS DE PESANTS</b>													
Factor L	1,19057	1,04190	0,95458	1,03684	0,89407	0,86466	0,92123	1,08133	0,99264	1,00305	0,94859	1,18152	1,00000
Factor S	0,78664	0,78998	0,80183	0,80416	0,80336	0,79988	0,78793	0,81931	0,79333	0,79317	0,80070	0,78569	0,79435
<b>VOLUM TOTAL DE VEHICLES PER SENTIT</b>													
Sentit 1	49,83%	49,65%	49,57%	49,56%	49,80%	49,40%	49,76%	49,52%	49,59%	49,68%	49,81%	49,82%	<b>49,66%</b>
Sentit 2	50,17%	50,35%	50,43%	50,44%	50,20%	50,60%	50,24%	50,48%	50,41%	50,32%	50,19%	50,18%	<b>50,34%</b>
<b>VOLUM DE VEHICLES PESANTS PER SENTIT</b>													
Sentit 1	50,13%	49,93%	49,31%	49,73%	49,71%	49,54%	49,78%	49,71%	49,63%	49,79%	50,31%	50,41%	<b>49,82%</b>
Sentit 2	49,87%	50,07%	50,69%	50,27%	50,29%	50,46%	50,22%	50,29%	50,37%	50,21%	49,69%	49,59%	<b>50,18%</b>
<b>VOLUM DE VEHICLES PER DIA DE LA SETMANA</b>													
Dilluns	13,55%	14,18%	12,43%	12,72%	12,25%	12,44%	9,72%	12,94%	12,72%	13,31%	13,61%	13,12%	<b>12,90%</b>
Dimarts	13,76%	14,62%	12,73%	13,43%	12,45%	12,34%	11,74%	12,45%	13,50%	12,46%	13,92%	13,75%	<b>13,00%</b>
Dimecres	13,92%	14,59%	12,89%	13,39%	12,65%	12,37%	12,13%	12,52%	13,60%	13,90%	12,53%	13,10%	<b>13,06%</b>
Dijous	13,84%	14,72%	13,17%	13,72%	12,73%	12,76%	12,15%	12,86%	13,67%	12,97%	14,30%	14,06%	<b>13,33%</b>
Divendres	13,36%	15,77%	14,09%	14,74%	14,11%	14,47%	13,16%	13,63%	14,77%	14,66%	15,24%	14,32%	<b>14,31%</b>
Dissabte	12,06%	13,74%	12,68%	13,11%	13,24%	14,47%	13,48%	13,19%	12,59%	12,81%	12,44%	12,24%	<b>13,06%</b>
Diumenge	10,15%	12,38%	11,97%	12,50%	13,23%	14,35%	14,94%	12,96%	12,31%	9,23%	11,25%	10,22%	<b>12,30%</b>
<b>VOLUM DE PESANTS PER DIA DE LA SETMANA</b>													
Dilluns	16,95%	17,65%	15,19%	15,20%	13,87%	16,10%	15,92%	15,43%	13,73%	17,19%	16,47%	15,97%	<b>15,76%</b>
Dimarts	16,85%	18,33%	15,57%	18,79%	16,21%	16,34%	16,16%	14,27%	17,04%	14,90%	17,30%	16,56%	<b>16,49%</b>
Dimecres	17,02%	17,67%	15,67%	19,06%	16,01%	16,30%	16,72%	16,21%	17,65%	18,21%	13,66%	15,65%	<b>16,62%</b>
Dijous	17,24%	17,97%	16,26%	17,80%	16,43%	16,10%	16,72%	15,82%	17,36%	14,25%	17,87%	17,95%	<b>16,77%</b>
Divendres	14,67%	18,80%	16,68%	16,94%	17,34%	17,70%	17,75%	16,69%	17,84%	17,40%	17,72%	17,17%	<b>17,25%</b>
Dissabte	5,52%	6,33%	5,38%	6,48%	5,62%	5,30%	6,35%	6,46%	6,82%	6,02%	5,96%	6,78%	<b>6,06%</b>
Diumenge	2,64%	3,25%	3,10%	3,29%	2,99%	3,71%	3,84%	3,55%	3,38%	2,74%	3,13%	3,15%	<b>3,24%</b>
<b>LONGITUD DE VEHICLES</b>													
2-6 m(%)	93,59%	93,47%	93,22%	93,92%	93,29%	93,91%	94,58%	94,81%	93,55%	93,33%	93,07%	93,77%	<b>93,75%</b>
6-X m(%)	6,41%	6,53%	6,78%	6,08%	6,71%	6,09%	5,42%	5,19%	6,45%	6,67%	6,93%	6,23%	<b>6,25%</b>
0-2 m(%)	S/D	S/D	S/D	S/D	S/D	S/D	S/D	S/D	S/D	S/D	S/D	S/D	<b>S/D</b>
<b>VELOCITAT MITJANA PER SENTIT</b>													
Sentit 1	km/h	101,21	96,48	100,89	101,34	101,24	101,34	100,89	100,57	100,77	101,61	101,24	100,74
Sentit 2	km/h	96,49	96,36	95,38	95,82	96,15	96,12	95,26	95,43	95,15	96,35	97,11	96,02
<b>VELOCITAT MITJANA</b>													
km/h	98,85	96,42	98,11	98,56	98,69	98,70	98,06	97,97	97,94	98,50	99,35	99,23	98,36



<b>Estació:</b> ETD11	<b>Municipi:</b> Olèrdola	<b>Carretera:</b> C-15	<b>PK:</b> 11+845
<b>Carrils:</b> 2+2		<b>Comarca:</b> Alt Penedès	

2017	gen.	febr.	març	abr.	maig	juny	jul.	ag.	set.	oct.	nov.	des.	IMD	
dies	31	28	31	30	31	30	31	31	30	31	30	31	365	
dl. a dv.	22	20	23	20	23	22	21	23	21	22	22	21	260	
dissabtes	4	4	4	5	4	4	5	4	5	4	4	5	52	
diumenges	5	4	4	5	4	4	5	4	4	5	4	5	53	
<b>DIES AFORATS</b>														
dies d'aforament	31	28	31	30	31	30	31	31	30	31	30	31	365	
dl. a dv.	22	20	23	20	23	22	21	23	21	22	22	21	260	
dissabtes	4	4	4	5	4	4	5	4	5	4	4	5	52	
diumenges	5	4	4	5	4	4	5	4	4	5	4	5	53	
<b>INTENSITATS MITJANES</b>														
IMD	23908	26769	28038	28404	29971	33642	34945	30998	28119	27118	27703	24690	<b>28699</b>	
IMD dl. a dv.	23203	27902	24953	31020	26105	30143	32228	27029	27744	25755	26364	25009	<b>27228</b>	
IMD dissabtes	21902	25200	26943	22006	29940	35020	28563	31216	20942	26494	25340	18636	<b>25749</b>	
IMD diumenges	14728	22672	25352	20845	29716	34928	31064	30290	25229	15290	22925	15593	<b>23624</b>	
<b>INTENSITATS MITJANES DE PESANTS</b>														
IMD	1406	1637	1762	1596	1876	1961	1856	1565	1727	1667	1793	1443	<b>1690</b>	
IMD dl. a dv.	1650	2088	1901	1487	2017	2223	2288	1657	2081	1923	2033	1790	<b>1928</b>	
IMD dissabtes	574	670	678	603	774	736	698	767	684	755	756	569	<b>685</b>	
IMD diumenges	221	349	409	310	429	517	434	403	414	290	394	275	<b>364</b>	
<b>COEFICIENTS DE TOTALS</b>														
Factor L	1,20039	1,07211	1,02359	1,01041	0,95756	0,85308	0,82126	0,92585	1,02064	1,05832	1,03598	1,16240	1,00000	
Factor S	0,93981	0,95938	1,01368	0,91163	1,04074	1,04579	0,97859	1,03937	0,95203	0,94605	0,97581	0,90981	0,97304	
<b>COEFICIENTS DE PESANTS</b>														
Factor L	1,20186	1,03260	0,95936	1,05901	0,90084	0,86216	0,91096	1,08039	0,97884	1,01384	0,94261	1,17134	1,00000	
Factor S	0,78309	0,78399	0,79592	0,80195	0,79952	0,79479	0,78497	0,81515	0,78966	0,79184	0,79508	0,78163	0,79035	
<b>VOLUM TOTAL DE VEHICLES PER SENTIT</b>														
Sentit 1	50,17%	49,99%	49,95%	49,88%	50,10%	49,71%	49,94%	49,80%	49,88%	49,86%	50,09%	50,10%	<b>49,95%</b>	
Sentit 2	49,83%	50,01%	50,05%	50,12%	49,90%	50,29%	50,06%	50,20%	50,12%	50,14%	49,91%	49,90%	<b>50,05%</b>	
<b>VOLUM DE VEHICLES PESANTS PER SENTIT</b>														
Sentit 1	48,77%	48,67%	48,56%	49,16%	49,16%	49,02%	49,23%	48,58%	48,99%	49,00%	48,94%	49,13%	<b>48,94%</b>	
Sentit 2	51,23%	51,33%	51,44%	50,84%	50,84%	50,98%	50,77%	51,42%	51,01%	51,00%	51,06%	50,87%	<b>51,06%</b>	
<b>VOLUM DE VEHICLES PER DIA DE LA SETMANA</b>														
Dilluns	13,67%	14,30%	12,57%	12,79%	12,32%	12,67%	9,90%	12,97%	12,75%	13,41%	13,71%	13,18%	<b>13,01%</b>	
Dimarts	13,90%	14,74%	12,82%	13,58%	12,64%	12,55%	12,05%	12,52%	13,61%	12,54%	14,00%	13,78%	<b>13,15%</b>	
Dimecres	14,00%	14,73%	13,03%	13,61%	12,83%	12,60%	12,33%	12,65%	13,75%	14,22%	12,58%	13,09%	<b>13,22%</b>	
Dijous	13,90%	14,83%	13,26%	13,87%	12,89%	12,97%	12,36%	12,98%	13,82%	12,81%	14,38%	14,09%	<b>13,45%</b>	
Divendres	13,40%	15,85%	14,14%	14,71%	14,20%	14,60%	13,34%	13,75%	14,87%	14,68%	15,35%	14,33%	<b>14,40%</b>	
Dissabte	11,82%	13,45%	12,40%	12,91%	12,89%	13,88%	13,18%	12,99%	12,41%	12,61%	12,20%	12,17%	<b>12,78%</b>	
Diumenge	9,94%	12,10%	11,67%	12,23%	12,79%	13,84%	14,34%	12,61%	11,96%	9,09%	11,03%	10,19%	<b>11,95%</b>	
<b>VOLUM DE PESANTS PER DIA DE LA SETMANA</b>														
Dilluns	17,06%	17,96%	15,56%	15,00%	13,79%	16,09%	16,32%	15,47%	13,94%	17,53%	16,86%	16,02%	<b>15,93%</b>	
Dimarts	16,97%	18,40%	15,53%	18,75%	16,53%	16,52%	16,31%	14,23%	17,27%	15,06%	17,51%	16,64%	<b>16,61%</b>	
Dimecres	17,09%	17,71%	15,88%	19,14%	16,11%	16,31%	16,73%	16,15%	17,63%	18,18%	13,54%	15,87%	<b>16,65%</b>	
Dijous	17,41%	18,13%	16,09%	18,13%	16,36%	16,03%	16,87%	16,10%	17,23%	13,94%	17,87%	18,10%	<b>16,80%</b>	
Divendres	14,54%	18,90%	16,80%	17,07%	17,34%	18,01%	17,38%	16,79%	17,99%	17,19%	17,82%	17,26%	<b>17,29%</b>	
Dissabte	5,26%	5,85%	4,96%	6,29%	5,32%	5,00%	6,07%	6,32%	6,60%	5,84%	5,62%	6,36%	<b>5,77%</b>	
Diumenge	2,53%	3,04%	2,99%	3,24%	2,95%	3,52%	3,77%	3,33%	3,20%	2,80%	2,93%	3,07%	<b>3,13%</b>	
<b>LONGITUD DE VEHICLES</b>														
2-6 m(%)	94,12%	93,88%	93,72%	94,38%	93,74%	94,17%	94,69%	94,95%	93,86%	93,85%	93,53%	94,16%	<b>94,11%</b>	
6-X m(%)	5,88%	6,12%	6,28%	5,62%	6,26%	5,83%	5,31%	5,05%	6,14%	6,15%	6,47%	5,84%	<b>5,89%</b>	
0-2 m(%)	S/D	S/D	S/D	S/D	S/D	S/D	S/D	S/D	S/D	S/D	S/D	S/D	<b>S/D</b>	
<b>VELOCITAT MITJANA PER SENTIT</b>														
Sentit 1	km/h	92,79	97,41	92,10	92,13	92,44	91,97	90,51	91,40	92,00	90,44	92,77	92,63	92,27
Sentit 2	km/h	97,37	97,92	98,38	98,86	99,16	99,85	99,97	99,82	98,53	96,15	98,28	98,74	98,67
<b>VELOCITAT MITJANA</b>														
km/h	95,07	97,66	95,24	95,50	95,79	95,93	95,24	95,63	95,27	93,31	95,52	95,68	95,48	



<b>Estació:</b> ETD14	<b>Municipi:</b> Vilafranca del Penedès	<b>Carretera:</b> C-15	<b>PK:</b> 14+260
<b>Carrils:</b> 2+2		<b>Comarca:</b> Alt Penedès	

2017	gen.	febr.	març	abr.	maig	juny	jul.	ag.	set.	oct.	nov.	des.	IMD
dies	31	28	31	30	31	30	31	31	30	31	30	31	365
dl. a dv.	22	20	23	20	23	22	21	23	21	22	22	21	260
dissabtes	4	4	4	5	4	4	5	4	5	4	4	5	52
diumenges	5	4	4	5	4	4	5	4	4	5	4	5	53
<b>DIES AFORATS</b>													
dies d'aforament	31	28	31	30	31	30	31	31	30	31	30	31	365
dl. a dv.	22	20	23	20	23	22	21	23	21	22	22	21	260
dissabtes	4	4	4	5	4	4	5	4	5	4	4	5	52
diumenges	5	4	4	5	4	4	5	4	4	5	4	5	53
<b>INTENSITATS MITJANES</b>													
IMD	9212	10436	10952	11722	12141	14034	14941	13724	11398	10826	10901	9841	<b>11684</b>
IMD dl. a dv.	8660	10480	9384	13147	10162	12028	13104	11674	10880	9969	10099	9784	<b>10755</b>
IMD dissabtes	8984	10597	11490	9680	13215	16038	12936	14567	9036	11435	10756	7766	<b>11258</b>
IMD diumenges	6408	10060	11334	9396	13685	16445	14942	14593	11388	6711	9903	6530	<b>10746</b>
<b>INTENSITATS MITJANES DE PESANTS</b>													
IMD	771	869	926	854	1011	1047	983	854	910	886	961	791	<b>905</b>
IMD dl. a dv.	906	1105	995	802	1085	1183	1219	909	1098	1025	1086	988	<b>1033</b>
IMD dissabtes	303	359	358	318	429	400	356	388	349	401	410	288	<b>360</b>
IMD diumenges	120	203	236	176	234	296	220	220	227	144	226	151	<b>200</b>
<b>COEFICIENTS DE TOTALS</b>													
Factor L	1,26839	1,11952	1,06686	0,99672	0,96231	0,83256	0,78199	0,85137	1,02510	1,07919	1,07183	1,18723	1,00000
Factor S	0,96819	0,99588	1,06176	0,92158	1,09243	1,10009	1,01821	1,07111	0,98246	0,97432	1,00652	0,92302	1,00654
<b>COEFICIENTS DE PESANTS</b>													
Factor L	1,17418	1,04125	0,97761	1,05968	0,89503	0,86421	0,92079	1,06032	0,99521	1,02119	0,94217	1,14425	1,00000
Factor S	0,78091	0,78686	0,79946	0,80236	0,80151	0,79824	0,78185	0,80976	0,78915	0,79029	0,79800	0,77779	0,79017
<b>VOLUM TOTAL DE VEHICLES PER SENTIT</b>													
Sentit 1	49,60%	49,66%	49,63%	49,28%	49,68%	49,26%	49,79%	49,45%	49,43%	49,39%	49,36%	49,64%	<b>49,51%</b>
Sentit 2	50,40%	50,34%	50,37%	50,72%	50,32%	50,74%	50,21%	50,55%	50,57%	50,61%	50,64%	50,36%	<b>50,49%</b>
<b>VOLUM DE VEHICLES PESANTS PER SENTIT</b>													
Sentit 1	50,25%	49,96%	49,47%	49,97%	50,08%	49,66%	50,29%	49,78%	50,30%	49,70%	50,33%	50,27%	<b>50,00%</b>
Sentit 2	49,75%	50,04%	50,53%	50,03%	49,92%	50,34%	49,71%	50,22%	49,70%	50,30%	49,67%	49,73%	<b>50,00%</b>
<b>VOLUM DE VEHICLES PER DIA DE LA SETMANA</b>													
Dilluns	13,19%	13,88%	12,03%	12,66%	12,20%	12,07%	9,31%	12,91%	12,79%	12,71%	13,20%	12,62%	<b>12,61%</b>
Dimarts	13,46%	14,24%	12,26%	12,68%	11,90%	11,79%	11,43%	12,31%	13,02%	12,01%	13,33%	13,39%	<b>20,20%</b>
Dimecres	13,49%	13,97%	12,44%	12,55%	12,11%	11,79%	11,69%	12,01%	13,13%	13,56%	12,51%	13,09%	<b>17,52%</b>
Dijous	13,42%	14,03%	12,71%	13,17%	12,10%	12,18%	11,63%	12,37%	13,21%	12,91%	13,95%	13,86%	<b>13,96%</b>
Divendres	13,17%	15,60%	13,91%	15,03%	14,05%	14,62%	12,90%	13,81%	14,41%	14,51%	15,13%	14,20%	<b>15,31%</b>
Dissabte	12,58%	14,50%	13,54%	13,76%	14,04%	15,24%	13,96%	13,70%	13,21%	13,63%	13,16%	12,73%	<b>13,73%</b>
Diumenge	11,22%	13,77%	13,35%	13,36%	14,54%	15,62%	16,13%	13,72%	13,32%	10,00%	12,11%	10,70%	<b>13,36%</b>
<b>VOLUM DE PESANTS PER DIA DE LA SETMANA</b>													
Dilluns	16,62%	18,01%	15,61%	14,98%	14,20%	16,85%	16,37%	15,57%	13,96%	17,60%	16,85%	16,18%	<b>16,04%</b>
Dimarts	17,41%	19,05%	16,27%	18,52%	16,72%	16,30%	16,79%	14,44%	17,18%	15,08%	17,29%	16,76%	<b>16,78%</b>
Dimecres	16,62%	17,47%	15,35%	18,89%	15,33%	15,54%	16,55%	15,97%	17,49%	17,97%	13,89%	16,19%	<b>16,38%</b>
Dijous	17,78%	18,02%	15,75%	17,96%	16,04%	15,68%	16,69%	16,10%	17,50%	14,22%	17,63%	17,94%	<b>16,71%</b>
Divendres	14,85%	18,23%	16,78%	17,59%	17,69%	18,29%	17,70%	17,11%	18,05%	17,25%	17,63%	17,38%	<b>17,41%</b>
Dissabte	5,08%	5,89%	4,99%	6,20%	5,47%	5,09%	5,85%	5,86%	6,39%	5,84%	5,69%	5,88%	<b>5,67%</b>
Diumenge	2,50%	3,33%	3,28%	3,44%	2,98%	3,76%	3,61%	3,32%	3,32%	2,62%	3,14%	3,07%	<b>3,21%</b>
<b>LONGITUD DE VEHICLES</b>													
2-6 m(%)	91,63%	91,67%	91,55%	92,71%	91,67%	92,54%	93,42%	93,78%	92,02%	91,81%	91,19%	91,96%	<b>92,25%</b>
6-X m(%)	8,37%	8,33%	8,45%	7,29%	8,33%	7,46%	6,58%	6,22%	7,98%	8,19%	8,81%	8,04%	<b>7,75%</b>
0-2 m(%)	S/D	S/D	S/D	S/D	S/D	S/D	S/D	S/D	S/D	S/D	S/D	S/D	<b>S/D</b>
<b>VELOCITAT MITJANA PER SENTIT</b>													
Sentit 1	km/h	96,69	96,71	96,62	97,14	96,50	95,94	95,20	96,23	96,29	96,22	96,40	96,92
Sentit 2	km/h	96,60	95,99	95,68	95,55	95,25	94,88	94,54	94,46	95,24	95,46	95,98	96,71
<b>VELOCITAT MITJANA</b>													
km/h	96,64	96,35	96,15	96,33	95,87	95,40	94,87	95,33	95,76	95,84	96,19	96,81	95,89



<b>Estació:</b> ETD16	<b>Carretera:</b> C-15	<b>PK:</b> 16+320
<b>Carrils:</b> 2+2	<b>Municipi:</b> Vilafranca del Penedès	<b>Comarca:</b> Alt Penedès

2017	gen.	febr.	març	abr.	maig	juny	jul.	ag.	set.	oct.	nov.	des.	IMD	
dies	31	28	31	30	31	30	31	31	30	31	30	31	365	
dl. a dv.	22	20	23	20	23	22	21	23	21	22	22	21	260	
dissabtes	4	4	4	5	4	4	5	4	5	4	4	5	52	
diumenges	5	4	4	5	4	4	5	4	4	5	4	5	53	
<b>DIES AFORATS</b>														
dies d'aforament	31	28	31	30	31	30	31	31	30	31	30	31	365	
dl. a dv.	22	20	23	20	23	22	21	23	21	22	22	21	260	
dissabtes	4	4	4	5	4	4	5	4	5	4	4	5	52	
diumenges	5	4	4	5	4	4	5	4	4	5	4	5	53	
<b>INTENSITATS MITJANES</b>														
IMD	14783	16735	17419	18519	18902	21219	21849	20389	18243	17312	17478	15856	<b>18230</b>	
IMD dl. a dv.	14396	17453	15461	20384	16412	19069	20209	17641	17927	16343	16599	16190	<b>17298</b>	
IMD dissabtes	12898	15243	16353	14158	18503	21280	17570	20921	13429	16535	15860	11662	<b>16047</b>	
IMD diumenges	9325	14639	16411	13775	19462	22492	19506	20441	17013	10340	14802	9865	<b>15379</b>	
<b>INTENSITATS MITJANES DE PESANTS</b>														
IMD	1961	2234	2387	2115	2481	2553	2308	1997	2292	2247	2436	1892	<b>2241</b>	
IMD dl. a dv.	2362	2925	2629	1909	2730	2961	2970	2167	2860	2661	2826	2445	<b>2621</b>	
IMD dissabtes	493	596	636	552	676	638	558	694	606	660	712	482	<b>604</b>	
IMD diumenges	262	418	480	356	498	592	411	457	478	352	463	274	<b>412</b>	
<b>COEFICIENTS DE TOTALS</b>														
Factor L	1,23324	1,08934	1,04659	0,98444	0,96448	0,85917	0,83438	0,89415	0,99934	1,05307	1,04303	1,14975	1,00000	
Factor S	0,93481	0,95888	1,01703	0,91005	1,04474	1,04220	0,97638	1,04924	0,95686	0,94920	0,97817	0,90423	0,97360	
<b>COEFICIENTS DE PESANTS</b>														
Factor L	1,14294	1,00314	0,93869	1,05930	0,90321	0,87784	0,97088	1,12206	0,97748	0,99723	0,91976	1,18455	1,00000	
Factor S	0,75994	0,76383	0,77491	0,78230	0,77569	0,77364	0,76089	0,79018	0,76845	0,76862	0,77368	0,75845	0,76798	
<b>VOLUM TOTAL DE VEHICLES PER SENTIT</b>														
Sentit 1	49,71%	49,74%	49,60%	49,65%	50,10%	49,68%	49,91%	50,20%	50,15%	50,00%	49,92%	50,14%	<b>49,90%</b>	
Sentit 2	50,29%	50,26%	50,40%	50,35%	49,90%	50,32%	50,09%	49,80%	49,85%	50,00%	50,08%	49,86%	<b>50,10%</b>	
<b>VOLUM DE VEHICLES PESANTS PER SENTIT</b>														
Sentit 1	46,10%	46,39%	46,10%	46,62%	46,56%	46,68%	46,63%	46,42%	46,44%	46,50%	46,68%	46,48%	<b>46,47%</b>	
Sentit 2	53,90%	53,61%	53,90%	53,38%	53,44%	53,32%	53,37%	53,58%	53,56%	53,50%	53,32%	53,52%	<b>53,53%</b>	
<b>VOLUM DE VEHICLES PER DIA DE LA SETMANA</b>														
Dilluns	13,89%	14,44%	12,67%	13,12%	12,63%	12,90%	9,91%	13,27%	13,12%	13,29%	13,76%	13,07%	<b>13,18%</b>	
Dimarts	14,03%	14,76%	12,64%	13,51%	12,42%	12,27%	11,87%	12,31%	13,62%	12,16%	13,87%	13,73%	<b>13,01%</b>	
Dimecres	13,88%	14,54%	12,77%	13,11%	12,51%	12,38%	12,16%	12,31%	13,34%	13,91%	12,21%	13,53%	<b>12,98%</b>	
Dijous	13,85%	14,76%	13,14%	13,88%	12,68%	12,87%	12,28%	12,57%	13,72%	13,10%	14,48%	14,31%	<b>13,39%</b>	
Divendres	13,39%	15,99%	14,42%	14,96%	14,45%	15,09%	13,87%	14,06%	14,74%	14,88%	15,61%	14,39%	<b>14,64%</b>	
Dissabte	11,26%	13,01%	12,11%	12,74%	12,63%	13,37%	12,97%	13,24%	12,27%	12,32%	12,10%	11,86%	<b>12,54%</b>	
Diumenge	10,17%	12,50%	12,16%	12,40%	13,29%	14,13%	14,40%	12,94%	12,43%	9,63%	11,29%	10,03%	<b>12,25%</b>	
<b>VOLUM DE PESANTS PER DIA DE LA SETMANA</b>														
Dilluns	17,98%	18,16%	16,17%	15,74%	14,36%	17,39%	17,02%	15,67%	14,18%	18,00%	17,72%	17,33%	<b>16,62%</b>	
Dimarts	18,12%	19,21%	16,67%	20,18%	16,96%	16,97%	17,10%	14,57%	18,61%	15,70%	17,99%	17,82%	<b>17,46%</b>	
Dimecres	17,37%	18,78%	16,05%	19,67%	16,75%	16,74%	17,46%	16,70%	18,10%	18,73%	13,62%	16,94%	<b>17,19%</b>	
Dijous	17,40%	19,11%	16,58%	19,00%	16,92%	16,95%	17,79%	16,74%	18,91%	14,40%	18,44%	19,35%	<b>17,58%</b>	
Divendres	14,17%	18,26%	16,28%	16,45%	16,90%	17,03%	17,90%	16,86%	17,53%	17,19%	17,78%	16,40%	<b>16,93%</b>	
Dissabte	3,24%	3,81%	3,43%	4,35%	3,52%	3,33%	3,90%	4,49%	4,41%	3,79%	3,90%	4,11%	<b>3,84%</b>	
Diumenge	2,16%	2,67%	2,60%	2,81%	2,59%	3,09%	2,87%	2,95%	2,78%	2,53%	2,54%	2,34%	<b>2,67%</b>	
<b>LONGITUD DE VEHICLES</b>														
2-6 m(%)	86,74%	86,65%	86,30%	88,58%	86,87%	87,97%	89,44%	90,21%	87,43%	87,02%	86,06%	88,07%	<b>87,71%</b>	
6-X m(%)	13,26%	13,35%	13,70%	11,42%	13,13%	12,03%	10,56%	9,79%	12,57%	12,98%	13,94%	11,93%	<b>12,29%</b>	
0-2 m(%)	S/D	S/D	S/D	S/D	S/D	S/D	S/D	S/D	S/D	S/D	S/D	S/D	<b>S/D</b>	
<b>VELOCITAT MITJANA PER SENTIT</b>														
Sentit 1	km/h	98,11	99,83	98,94	99,45	99,51	99,20	99,53	99,36	98,93	98,70	98,45	98,94	99,10
Sentit 2	km/h	99,66	99,69	99,81	100,18	99,94	99,79	100,49	100,18	99,86	99,65	99,60	100,06	99,93
<b>VELOCITAT MITJANA</b>														
km/h	98,89	99,76	99,38	99,82	99,72	99,50	100,01	99,77	99,39	99,17	99,03	99,50	99,52	



<b>Estació:</b> ETD19	<b>Carretera:</b> C-15	<b>PK:</b> 19+900
<b>Carrils:</b> 2+2	<b>Municipi:</b> Santa Fe del Penedès	<b>Comarca:</b> Alt Penedès

2017	gen.	febr.	març	abr.	maig	juny	jul.	ag.	set.	oct.	nov.	des.	IMD	
dies	31	28	31	30	31	30	31	31	30	31	30	31	365	
dl. a dv.	22	20	23	20	23	22	21	23	21	22	22	21	260	
dissabtes	4	4	4	5	4	4	5	4	5	4	4	5	52	
diumenges	5	4	4	5	4	4	5	4	4	5	4	5	53	
<b>DIES AFORATS</b>														
dies d'aforament	31	28	31	30	31	30	31	31	30	31	30	31	365	
dl. a dv.	22	20	23	20	23	22	21	23	21	22	22	21	260	
dissabtes	4	4	4	5	4	4	5	4	5	4	4	5	52	
diumenges	5	4	4	5	4	4	5	4	4	5	4	5	53	
<b>INTENSITATS MITJANES</b>														
IMD	13682	15356	15830	17130	17361	19104	19843	18807	16671	16135	15962	14690	<b>16720</b>	
IMD dl. a dv.	12977	15624	13782	19103	14760	16852	18024	16035	16028	14828	14808	14615	<b>15577</b>	
IMD dissabtes	12991	15219	15838	13990	18305	20188	16688	20265	13070	16398	15723	11596	<b>15701</b>	
IMD diumenges	9303	14152	15714	13343	18645	21132	18145	19456	16254	10493	14404	9705	<b>14792</b>	
<b>INTENSITATS MITJANES DE PESANTS</b>														
IMD	1552	1779	1885	1711	2029	2067	1879	1644	1863	1813	1761	1375	<b>1779</b>	
IMD dl. a dv.	1843	2295	2049	1578	2201	2367	2377	1756	2293	2106	2030	1764	<b>2055</b>	
IMD dissabtes	452	560	582	519	639	589	508	657	558	614	522	368	<b>543</b>	
IMD diumenges	271	418	478	376	532	594	424	469	461	375	400	229	<b>411</b>	
<b>COEFICIENTS DE TOTALS</b>														
Factor L	1,22201	1,08884	1,05618	0,97606	0,96306	0,87522	0,84261	0,88903	1,00295	1,03624	1,04749	1,13818	1,00000	
Factor S	0,95971	0,98284	1,04133	0,91869	1,07193	1,06456	0,99038	1,06815	0,97566	0,97337	1,00494	0,92249	0,99381	
<b>COEFICIENTS DE PESANTS</b>														
Factor L	1,14619	1,00004	0,94391	1,03952	0,87692	0,86075	0,94689	1,08235	0,95470	0,98126	1,01032	1,29382	1,00000	
Factor S	0,77034	0,77515	0,78820	0,79530	0,79025	0,78571	0,77028	0,80586	0,77778	0,78138	0,77914	0,76262	0,77899	
<b>VOLUM TOTAL DE VEHICLES PER SENTIT</b>														
Sentit 1	49,62%	49,79%	49,72%	49,67%	50,13%	49,77%	49,82%	50,10%	50,12%	49,86%	49,81%	49,95%	<b>49,87%</b>	
Sentit 2	50,38%	50,21%	50,28%	50,33%	49,87%	50,23%	50,18%	49,90%	49,88%	50,14%	50,19%	50,05%	<b>50,13%</b>	
<b>VOLUM DE VEHICLES PESANTS PER SENTIT</b>														
Sentit 1	48,40%	48,56%	48,66%	49,13%	48,88%	49,65%	49,35%	49,10%	48,91%	48,43%	46,04%	45,92%	<b>48,49%</b>	
Sentit 2	51,60%	51,44%	51,34%	50,87%	51,12%	50,35%	50,65%	50,90%	51,09%	51,57%	53,96%	54,08%	<b>51,51%</b>	
<b>VOLUM DE VEHICLES PER DIA DE LA SETMANA</b>														
Dilluns	13,39%	14,11%	12,30%	12,87%	12,41%	12,55%	9,65%	13,04%	12,97%	12,69%	13,31%	12,68%	<b>12,84%</b>	
Dimarts	13,60%	14,33%	12,36%	13,00%	12,01%	12,06%	11,59%	12,15%	13,11%	11,61%	13,45%	13,45%	<b>12,65%</b>	
Dimecres	13,57%	14,12%	12,57%	12,65%	12,20%	12,18%	12,01%	12,18%	12,95%	13,71%	11,95%	13,17%	<b>12,71%</b>	
Dijous	13,42%	14,35%	12,84%	13,56%	12,41%	12,59%	12,09%	12,30%	13,41%	13,11%	14,22%	13,92%	<b>13,11%</b>	
Divendres	13,32%	15,77%	14,29%	14,67%	14,34%	14,92%	13,70%	13,93%	14,58%	14,56%	15,37%	14,04%	<b>14,44%</b>	
Dissabte	12,25%	14,16%	12,91%	13,61%	13,60%	14,09%	13,57%	13,90%	13,07%	13,11%	13,13%	12,73%	<b>13,38%</b>	
Diumenge	10,97%	13,17%	12,81%	12,98%	13,86%	14,75%	14,75%	13,35%	13,00%	10,49%	12,03%	10,66%	<b>12,85%</b>	
<b>VOLUM DE PESANTS PER DIA DE LA SETMANA</b>														
Dilluns	17,62%	17,94%	15,70%	15,36%	14,15%	16,68%	16,62%	15,33%	13,87%	17,44%	17,72%	16,93%	<b>16,22%</b>	
Dimarts	17,69%	18,94%	16,38%	19,24%	16,47%	16,87%	16,63%	14,18%	18,21%	15,06%	17,85%	17,90%	<b>17,07%</b>	
Dimecres	17,44%	18,70%	16,15%	19,28%	16,61%	16,82%	17,38%	16,52%	18,02%	18,46%	13,45%	16,97%	<b>17,13%</b>	
Dijous	17,05%	18,54%	16,39%	18,77%	16,77%	16,92%	17,80%	16,63%	18,87%	14,73%	18,52%	18,99%	<b>17,44%</b>	
Divendres	14,09%	18,02%	15,99%	16,45%	16,75%	16,68%	17,42%	16,67%	17,20%	16,85%	17,49%	16,37%	<b>16,69%</b>	
Dissabte	3,76%	4,50%	3,98%	5,05%	4,06%	3,80%	4,36%	5,16%	4,99%	4,37%	3,95%	4,32%	<b>4,35%</b>	
Diumenge	2,82%	3,36%	3,27%	3,66%	3,38%	3,83%	3,64%	3,68%	3,30%	3,34%	3,03%	2,68%	<b>3,35%</b>	
<b>LONGITUD DE VEHICLES</b>														
2-6 m(%)	88,66%	88,42%	88,09%	90,01%	88,31%	89,18%	90,53%	91,26%	88,82%	88,76%	88,97%	90,64%	<b>89,36%</b>	
6-X m(%)	11,34%	11,58%	11,91%	9,99%	11,69%	10,82%	9,47%	8,74%	11,18%	11,24%	11,03%	9,36%	<b>10,64%</b>	
0-2 m(%)	S/D	S/D	S/D	S/D	S/D	S/D	S/D	S/D	S/D	S/D	S/D	S/D	<b>S/D</b>	
<b>VELOCITAT MITJANA PER SENTIT</b>														
Sentit 1	km/h	93,28	83,21	93,69	93,96	93,72	93,40	93,00	93,33	92,99	72,53	92,15	93,00	90,85
Sentit 2	km/h	82,79	81,47	81,26	80,78	80,27	78,80	78,86	79,01	80,11	62,74	80,51	82,82	79,01
<b>VELOCITAT MITJANA</b>														
km/h	88,00	82,34	87,44	87,32	87,01	86,07	85,91	86,18	86,56	67,62	86,31	87,91	84,92	



<b>Estació:</b> ETD32	<b>Municipi:</b> Cabrera d'Igualada	<b>Carretera:</b> C-15	<b>PK:</b> 32+594
<b>Carrils:</b> 2+2		<b>Comarca:</b> Anoia	

2017	gen.	febr.	març	abr.	maig	juny	jul.	ag.	set.	oct.	nov.	des.	IMD	
dies	31	28	31	30	31	30	31	31	30	31	30	31	365	
dl. a dv.	22	20	23	20	23	22	21	23	21	22	22	21	260	
dissabtes	4	4	4	5	4	4	5	4	5	4	4	5	52	
diumenges	5	4	4	5	4	4	5	4	4	5	4	5	53	
<b>DIES AFORATS</b>														
dies d'aforament	31	28	31	30	31	30	31	31	30	31	30	31	365	
dl. a dv.	22	20	23	20	23	22	21	23	21	22	22	21	260	
dissabtes	4	4	4	5	4	4	5	4	5	4	4	5	52	
diumenges	5	4	4	5	4	4	5	4	4	5	4	5	53	
<b>INTENSITATS MITJANES</b>														
IMD	10116	11656	12099	13604	13571	15042	15929	15358	13028	11915	12046	10989	<b>12952</b>	
IMD dl. a dv.	9402	11534	10212	15459	11197	12833	13931	12884	12193	10568	10945	10949	<b>11806</b>	
IMD dissabtes	9434	11640	12243	11087	14450	16476	13650	16690	10255	12517	12023	8358	<b>12282</b>	
IMD diumenges	7733	12286	13992	11694	16691	18700	16209	17140	14474	8790	12110	7519	<b>12855</b>	
<b>INTENSITATS MITJANES DE PESANTS</b>														
IMD	1609	1815	1855	1571	1856	1895	1694	1515	1723	1644	1812	1417	<b>1699</b>	
IMD dl. a dv.	1900	2329	2013	1439	2027	2187	2161	1630	2137	1921	2085	1812	<b>1970</b>	
IMD dissabtes	475	574	561	438	524	477	407	561	468	518	537	383	<b>488</b>	
IMD diumenges	321	485	503	327	460	506	373	402	413	322	435	249	<b>392</b>	
<b>COEFICIENTS DE TOTALS</b>														
Factor L	1,28033	1,11111	1,07049	0,95203	0,95433	0,86100	0,81306	0,84329	0,99414	1,08696	1,07513	1,17863	1,00000	
Factor S	0,97512	1,01063	1,08128	0,92481	1,11161	1,10585	1,02047	1,08938	1,00402	1,00230	1,02928	0,92145	1,01863	
<b>COEFICIENTS DE PESANTS</b>														
Factor L	1,05577	0,93620	0,91589	1,08176	0,91538	0,89635	1,00273	1,12175	0,98615	1,03332	0,93773	1,19921	1,00000	
Factor S	0,77413	0,77926	0,78981	0,79028	0,78363	0,77851	0,76581	0,79866	0,77312	0,77669	0,78089	0,76416	0,77653	
<b>VOLUM TOTAL DE VEHICLES PER SENTIT</b>														
Sentit 1	48,84%	49,23%	49,26%	49,38%	50,00%	49,46%	49,61%	49,91%	49,90%	48,47%	49,56%	49,68%	<b>49,47%</b>	
Sentit 2	51,16%	50,77%	50,74%	50,62%	50,00%	50,54%	50,39%	50,09%	50,10%	51,53%	50,44%	50,32%	<b>50,53%</b>	
<b>VOLUM DE VEHICLES PESANTS PER SENTIT</b>														
Sentit 1	51,04%	50,36%	49,43%	46,69%	46,62%	47,45%	47,16%	46,53%	46,34%	44,95%	46,75%	46,63%	<b>47,52%</b>	
Sentit 2	48,96%	49,64%	50,57%	53,31%	53,38%	52,55%	52,84%	53,47%	53,66%	55,05%	53,25%	53,37%	<b>52,48%</b>	
<b>VOLUM DE VEHICLES PER DIA DE LA SETMANA</b>														
Dilluns	13,15%	13,68%	11,74%	12,77%	12,28%	12,05%	9,28%	12,88%	13,05%	11,70%	12,97%	12,58%	<b>12,51%</b>	
Dimarts	13,27%	13,84%	11,88%	12,19%	11,38%	11,36%	10,97%	12,09%	12,59%	10,36%	12,99%	13,44%	<b>12,10%</b>	
Dimecres	13,10%	13,57%	12,08%	12,05%	11,71%	11,59%	11,40%	11,93%	12,55%	13,35%	11,56%	13,38%	<b>12,28%</b>	
Dijous	13,01%	13,80%	12,38%	13,07%	11,84%	11,97%	11,56%	12,08%	12,93%	13,28%	13,92%	13,78%	<b>12,71%</b>	
Divendres	13,41%	15,78%	14,26%	15,02%	14,34%	15,08%	13,58%	13,57%	14,13%	15,03%	15,48%	14,15%	<b>14,45%</b>	
Dissabte	12,03%	14,27%	13,06%	13,58%	13,74%	14,60%	13,82%	14,02%	13,12%	13,55%	13,31%	12,27%	<b>13,51%</b>	
Diumenge	12,33%	15,06%	14,92%	14,33%	15,87%	16,58%	16,41%	14,40%	14,81%	11,90%	13,40%	11,04%	<b>14,41%</b>	
<b>VOLUM DE PESANTS PER DIA DE LA SETMANA</b>														
Dilluns	17,35%	17,71%	15,54%	15,55%	14,28%	16,98%	16,74%	15,16%	14,15%	17,02%	17,63%	16,73%	<b>16,23%</b>	
Dimarts	17,95%	18,73%	16,29%	19,47%	16,82%	17,16%	17,09%	14,37%	18,79%	14,66%	18,12%	17,73%	<b>17,25%</b>	
Dimecres	17,23%	18,70%	16,02%	19,46%	16,61%	16,93%	17,44%	17,01%	18,30%	18,91%	13,52%	17,25%	<b>17,23%</b>	
Dijous	16,98%	18,65%	16,52%	18,82%	16,97%	17,20%	18,01%	16,81%	19,10%	15,13%	18,47%	18,96%	<b>17,60%</b>	
Divendres	13,85%	17,86%	16,08%	16,55%	16,56%	16,41%	17,26%	16,41%	16,65%	17,57%	17,10%	16,26%	<b>16,55%</b>	
Dissabte	3,81%	4,52%	3,90%	4,65%	3,64%	3,36%	3,87%	4,78%	4,52%	4,06%	3,95%	4,36%	<b>4,09%</b>	
Diumenge	3,21%	3,82%	3,50%	3,47%	3,20%	3,56%	3,55%	3,42%	3,19%	3,16%	3,20%	2,84%	<b>3,35%</b>	
<b>LONGITUD DE VEHICLES</b>														
2-6 m(%)	84,09%	84,43%	84,67%	88,46%	86,32%	87,40%	89,36%	90,14%	86,78%	86,20%	84,96%	87,11%	<b>86,88%</b>	
6-X m(%)	15,91%	15,57%	15,33%	11,54%	13,68%	12,60%	10,64%	9,86%	13,22%	13,80%	15,04%	12,89%	<b>13,12%</b>	
0-2 m(%)	S/D	S/D	S/D	S/D	S/D	S/D	S/D	S/D	S/D	S/D	S/D	S/D	<b>S/D</b>	
<b>VELOCITAT MITJANA PER SENTIT</b>														
Sentit 1	km/h	96,64	96,31	97,52	97,00	96,08	94,78	94,65	95,67	96,12	96,05	95,52	96,44	95,99
Sentit 2	km/h	96,40	97,18	96,99	96,79	96,83	96,17	96,23	95,53	96,68	96,66	96,61	97,21	96,56
<b>VELOCITAT MITJANA</b>														
km/h	96,52	96,75	97,25	96,89	96,45	95,48	95,44	95,60	96,40	96,37	96,07	96,83	96,28	



<b>Estació:</b> ETD40	<b>Municipi:</b> La Poble de Claramunt	<b>Carretera:</b> C-15	<b>PK:</b> 40+330
<b>Carrils:</b> 2+2		<b>Comarca:</b> Anoia	

2017	gen.	febr.	març	abr.	maig	juny	jul.	ag.	set.	oct.	nov.	des.	IMD	
dies	31	28	31	30	31	30	31	31	30	31	30	31	365	
dl. a dv.	22	20	23	20	23	22	21	23	21	22	22	21	260	
dissabtes	4	4	4	5	4	4	5	4	5	4	4	5	52	
diumenges	5	4	4	5	4	4	5	4	4	5	4	5	53	
<b>DIES AFORATS</b>														
dies d'aforament	31	28	31	30	31	30	31	31	30	31	30	31	365	
dl. a dv.	22	20	23	20	23	22	21	23	21	22	22	21	260	
dissabtes	4	4	4	5	4	4	5	4	5	4	4	5	52	
diumenges	5	4	4	5	4	4	5	4	4	5	4	5	53	
<b>INTENSITATS MITJANES</b>														
IMD	18814	20991	21572	21961	23127	24455	24457	21913	22044	21107	21684	19540	<b>21804</b>	
IMD dl. a dv.	18367	22008	19307	24073	20425	22637	23340	19158	21931	19977	20626	20059	<b>20936</b>	
IMD dissabtes	16349	19285	19705	16740	22031	22770	18914	21908	15782	20019	20050	14285	<b>18790</b>	
IMD diumenges	11737	17608	19808	15696	22139	23686	20051	21241	19777	12401	17790	11864	<b>17489</b>	
<b>INTENSITATS MITJANES DE PESANTS</b>														
IMD	1956	2213	2322	2039	2417	2484	2276	1943	2234	2159	2362	1832	<b>2185</b>	
IMD dl. a dv.	2339	2873	2543	1861	2647	2870	2913	2096	2783	2528	2720	2343	<b>2543</b>	
IMD dissabtes	534	644	641	580	683	649	569	714	581	705	734	514	<b>624</b>	
IMD diumenges	308	482	537	392	545	611	443	482	500	395	526	307	<b>452</b>	
<b>COEFICIENTS DE TOTALS</b>														
Factor L	1,15893	1,03875	1,01077	0,99285	0,94281	0,89161	0,89152	0,99502	0,98910	1,03301	1,00554	1,11588	1,00000	
Factor S	0,93273	0,95376	1,00665	0,90677	1,02321	1,00746	0,95278	1,03604	0,94591	0,94612	0,97637	0,90051	0,96149	
<b>COEFICIENTS DE PESANTS</b>														
Factor L	1,11686	0,98746	0,94104	1,07164	0,90398	0,87985	0,95993	1,12461	0,97834	1,01222	0,92523	1,19285	1,00000	
Factor S	0,76569	0,77025	0,78041	0,78892	0,78054	0,77699	0,76392	0,79577	0,76978	0,77638	0,78046	0,76434	0,77307	
<b>VOLUM TOTAL DE VEHICLES PER SENTIT</b>														
Sentit 1	49,80%	49,84%	49,69%	49,64%	50,13%	49,83%	49,85%	49,94%	50,05%	49,45%	49,89%	50,05%	<b>49,85%</b>	
Sentit 2	50,20%	50,16%	50,31%	50,36%	49,87%	50,17%	50,15%	50,06%	49,95%	50,55%	50,11%	49,95%	<b>50,15%</b>	
<b>VOLUM DE VEHICLES PESANTS PER SENTIT</b>														
Sentit 1	48,98%	48,93%	48,64%	49,17%	48,71%	49,58%	49,52%	49,01%	48,69%	48,03%	48,81%	48,99%	<b>48,92%</b>	
Sentit 2	51,02%	51,07%	51,36%	50,83%	51,29%	50,42%	50,48%	50,99%	51,31%	51,97%	51,19%	51,01%	<b>51,08%</b>	
<b>VOLUM DE VEHICLES PER DIA DE LA SETMANA</b>														
Dilluns	13,92%	14,45%	12,70%	13,24%	12,42%	13,19%	10,15%	12,95%	12,98%	13,33%	13,89%	13,43%	<b>13,23%</b>	
Dimarts	14,15%	14,71%	12,84%	13,07%	12,62%	12,74%	12,34%	12,51%	13,75%	11,90%	13,90%	13,98%	<b>13,16%</b>	
Dimecres	13,93%	14,76%	13,09%	13,86%	13,00%	13,07%	12,72%	12,75%	13,72%	14,33%	11,96%	13,48%	<b>13,36%</b>	
Dijous	13,64%	14,90%	13,29%	14,18%	13,04%	13,36%	12,77%	12,90%	13,94%	13,18%	14,63%	14,25%	<b>13,64%</b>	
Divendres	13,55%	16,08%	14,27%	14,89%	14,77%	15,17%	14,21%	13,94%	14,83%	15,70%	15,70%	14,30%	<b>14,72%</b>	
Dissabte	11,21%	13,13%	11,79%	12,70%	12,29%	12,41%	12,47%	12,90%	11,93%	12,24%	12,33%	11,79%	<b>12,28%</b>	
Diumenge	10,06%	11,98%	11,85%	11,91%	12,35%	12,91%	13,22%	12,51%	11,96%	9,48%	10,94%	9,79%	<b>11,65%</b>	
<b>VOLUM DE PESANTS PER DIA DE LA SETMANA</b>														
Dilluns	17,51%	17,97%	15,82%	15,72%	14,25%	16,99%	16,78%	15,00%	13,96%	17,36%	17,39%	16,83%	<b>16,28%</b>	
Dimarts	18,34%	18,94%	16,44%	19,36%	16,83%	16,97%	17,13%	14,58%	18,83%	14,89%	18,10%	17,80%	<b>17,32%</b>	
Dimecres	17,64%	18,83%	16,22%	19,81%	16,86%	16,93%	17,75%	16,88%	18,32%	18,76%	13,37%	17,08%	<b>17,32%</b>	
Dijous	17,15%	19,04%	16,74%	18,97%	16,96%	17,49%	17,75%	16,88%	18,93%	15,11%	18,48%	19,13%	<b>17,68%</b>	
Divendres	13,71%	17,96%	15,99%	16,21%	16,56%	16,40%	17,44%	16,63%	17,24%	17,26%	17,58%	16,10%	<b>16,62%</b>	
Dissabte	3,52%	4,15%	3,56%	4,74%	3,65%	3,48%	4,03%	4,74%	4,34%	4,21%	4,14%	4,52%	<b>4,07%</b>	
Diumenge	2,54%	3,11%	2,98%	3,20%	2,91%	3,28%	3,14%	3,20%	2,98%	2,95%	2,97%	2,70%	<b>3,00%</b>	
<b>LONGITUD DE VEHICLES</b>														
2-6 m(%)	89,60%	89,46%	89,24%	90,72%	89,55%	89,84%	90,69%	91,13%	89,87%	89,77%	89,11%	90,63%	<b>89,98%</b>	
6-X m(%)	10,40%	10,54%	10,76%	9,28%	10,45%	10,16%	9,31%	8,87%	10,13%	10,23%	10,89%	9,37%	<b>10,02%</b>	
0-2 m(%)	S/D	S/D	S/D	S/D	S/D	S/D	S/D	S/D	S/D	S/D	S/D	S/D	<b>S/D</b>	
<b>VELOCITAT MITJANA PER SENTIT</b>														
Sentit 1	km/h	87,23	84,41	86,39	84,40	84,91	84,22	83,84	85,43	85,01	85,08	84,79	85,84	85,09
Sentit 2	km/h	84,04	83,79	83,69	81,99	83,36	82,49	82,31	83,28	82,88	82,88	83,11	84,31	83,14
<b>VELOCITAT MITJANA</b>														
km/h	85,63	84,10	85,03	83,19	84,14	83,35	83,07	84,35	83,94	83,97	83,94	85,07	84,11	

Estació: 40160238 - Terrassa Nord_(C-16) (Permanent)													C-16 PK 22.875			
Carrils: 1-4													Data llista: 03/10/2018		Terrassa Nord_(C-16)	
2017	Gener	Febrer	Març	Abril	Maig	Juny	Juliol	Agost	Set.	Oct.	Nov.	Des.	IMD			
<b>DIES AFORATS</b>																
dies totals	28	26	19	30	31	30	24	28	30	30	30	31	337			
dl. a dv.	21	18	15	20	23	22	16	22	21	22	22	21	243			
dissabtes	3	4	2	5	4	4	4	3	5	4	4	5	47			
diumenges	4	4	2	5	4	4	4	3	4	4	4	5	47			
<b>INTENSITATS MITJANES</b>																
IMD	58,411	65,819	63,326	61,086	64,256	64,858	64,059	46,072	61,589	59,810	64,437	61,044	61,174			
IMD dl. a dv.	63,000	70,320	67,616	66,254	69,352	72,020	69,824	48,660	66,835	64,139	69,336	65,998	66,014			
IMD dissabtes	50,562	57,751	54,341	52,589	55,299	48,856	52,080	42,384	51,629	54,635	56,326	53,446	52,487			
IMD diumenges	43,314	51,384	50,862	43,746	47,734	45,052	47,212	36,824	45,319	43,341	48,054	43,873	45,440			
<b>INTENSITATS MITJANES DE PESANTS</b>																
IMD	2,648	3,019	3,022	2,920	3,138	3,169	3,217	2,075	2,919	2,842	3,151	2,638	2,894			
IMD dl. a dv.	3,456	3,917	3,927	3,780	4,055	4,149	4,142	2,633	3,766	3,634	4,082	3,363	3,738			
IMD dissabtes	804	958	917	988	1,058	860	1,100	863	1,005	1,048	1,039	1,053	979			
IMD diumenges	455	589	600	553	636	581	704	495	599	680	610	597	592			
<b>FACTORS</b>																
Factor L	1,0478	0,9388	0,9763	0,9964	0,9519	0,9166	0,9454	1,3567	0,9877	1,0292	0,9521	1,0002	1,0000			
Factor S													0,9262			
<b>FACTORS PESANTS</b>																
Factor L	1,0815	0,9543	0,9519	0,9888	0,9219	0,9009	0,9023	1,4194	0,9925	1,0287	0,9158	1,1115	1,0000			
Factor S													0,7743			
<b>VOLUM PER SENTIT</b>																
> Bellver de Cerd	50,63%	49,96%	49,87%	50,14%	50,52%	50,10%	50,27%	50,43%	48,71%	47,63%	49,95%	49,54%	49,79%			
> Barcelona	49,37%	50,04%	50,13%	49,86%	49,48%	49,90%	49,73%	49,57%	51,29%	52,37%	50,05%	50,46%	50,21%			
<b>VOLUM PESANTS PER SENTIT</b>																
> Bellver de Cerd	52,41%	52,41%	52,10%	52,12%	52,31%	52,06%	52,40%	52,06%	50,08%	49,34%	51,97%	52,60%	51,79%			
> Barcelona	47,59%	47,59%	47,90%	47,88%	47,69%	47,94%	47,60%	47,94%	49,92%	50,66%	48,03%	47,40%	48,21%			
<b>VOLUM PER DIA DE LA SETMANA</b>																
dilluns	15,72%	14,48%	12,35%	14,36%	14,09%	15,23%	14,91%	16,27%	14,06%	14,15%	15,23%	14,84%	14,65%			
dimarts	15,18%	14,68%	15,31%	15,78%	15,21%	15,40%	15,18%	11,84%	15,57%	14,91%	15,37%	15,27%	14,92%			
dimecres	16,16%	14,88%	15,64%	16,09%	15,48%	15,68%	15,46%	17,03%	15,41%	16,34%	13,57%	15,27%	15,57%			
dijous	15,93%	15,10%	15,76%	15,48%	15,59%	15,89%	15,57%	16,88%	15,71%	14,48%	15,73%	15,67%	15,68%			
divendres	14,06%	17,08%	17,20%	15,76%	16,81%	17,07%	16,79%	13,45%	16,69%	16,81%	17,05%	16,14%	16,28%			
dissabte	12,36%	12,58%	12,26%	12,30%	12,25%	10,79%	11,59%	13,12%	12,01%	13,00%	12,45%	12,53%	12,26%			
diumenge	10,59%	11,19%	11,47%	10,23%	10,58%	9,95%	10,51%	11,40%	10,54%	10,31%	10,62%	10,28%	10,62%			
<b>VOLUM PESANTS PER DIA DE LA SETMANA</b>																
dilluns	19,49%	18,30%	14,90%	16,19%	15,73%	18,22%	17,61%	18,45%	15,61%	17,64%	19,28%	18,11%	17,47%			
dimarts	19,42%	18,40%	19,07%	20,77%	19,01%	18,54%	18,41%	13,36%	19,88%	18,03%	19,65%	18,82%	18,52%			
dimecres	20,25%	18,45%	19,38%	20,35%	18,87%	18,91%	18,46%	21,27%	18,82%	20,49%	14,81%	17,51%	18,93%			
dijous	19,15%	18,60%	19,63%	18,21%	19,21%	18,87%	18,87%	21,23%	19,18%	15,96%	19,46%	19,11%	19,02%			
divendres	14,89%	18,92%	19,85%	16,94%	19,51%	18,96%	18,66%	16,31%	18,66%	19,21%	19,37%	17,54%	18,27%			
dissabte	4,34%	4,54%	4,34%	4,83%	4,80%	3,88%	4,87%	5,96%	4,92%	5,26%	4,68%	5,69%	4,86%			
diumenge	2,46%	2,79%	2,84%	2,71%	2,88%	2,62%	3,12%	3,41%	2,94%	3,41%	2,75%	3,23%	2,93%			
<b>VOLUM PER LONGITUD</b>																
2-6 m	93,96%	93,83%	92,94%	93,39%	92,58%	92,52%	92,66%	93,02%	93,07%	92,90%	93,18%	94,41%	93,23%			
6-X m	4,66%	4,51%	5,06%	4,61%	4,98%	4,95%	4,85%	4,74%	4,69%	4,82%	4,96%	4,21%	4,73%			
0-2 m	1,38%	1,66%	2,00%	2,00%	2,43%	2,53%	2,49%	2,24%	2,23%	2,28%	1,86%	1,38%	2,04%			
<b>HORA PUNTA</b>																
Dia	20	17	17	28	10	2	14	31	8	27	24	5				
Hora	17.00	17.00	17.00	17.00	08.00	17.00	17.00	18.00	17.00	17.00	17.00	18.00				
Volum	5,826	6,426	6,067	5,757	5,630	5,993	5,712	4,812	5,889	5,813	5,977	5,761				
<b>HORES 30 - 50 - 100</b>																
Hora 30	Data:	14-07			Hora:	17.00			Volum:	5,712						
Hora 50	Data:	14-02			Hora:	08.00			Volum:	5,643						
Hora 100	Data:	26-05			Hora:	18.00			Volum:	5,515						
<b>INDEX DE FIABILITAT</b>																
IFa	85,63%															
<b>VELOCITAT MITJANA PER SENTIT</b>																
> Bellver de Cerd													93,68	km/h		
> Barcelona													98,02	km/h		
<b>VELOCITAT MITJANA</b>																
Velocitat	88													95,85	km/h	



Estació: 30160268 - Viladecavalls (AF1)_(C-16) (Permanent)													C-16 PK 26			
Carrils: 1-4													Data llista: 03/10/2018		Viladecavalls (AF1)_(C-16)	
2017	Gener	Febrer	Març	Abril	Maig	Juny	Juliol	Agost	Set.	Oct.	Nov.	Des.	IMD			
<b>DIES AFORATS</b>																
dies totals	31	26	19	16	28	30	31	27	30	30	30	31	329			
dl. a dv.	22	18	15	10	22	22	21	21	21	22	22	21	237			
dissabtes	4	4	2	3	3	4	5	3	5	4	4	5	46			
diumenges	5	4	2	3	3	4	5	3	4	4	4	5	46			
<b>INTENSITATS MITJANES</b>																
IMD	26,053	29,665	27,294	27,086	26,663	28,419	27,817	20,532	27,322	27,685	27,768	25,610	26,794			
IMD dl. a dv.	28,552	31,915	29,562	30,336	29,388	32,469	30,861	22,310	30,584	30,536	30,523	28,006	29,532			
IMD dissabtes	19,089	23,356	20,385	20,693	20,345	17,952	19,709	16,504	19,640	21,062	20,815	21,204	20,082			
IMD diumenges	20,523	24,727	22,858	17,233	19,354	18,635	20,706	15,670	18,695	20,053	20,945	18,035	19,741			
<b>INTENSITATS MITJANES DE PESANTS</b>																
IMD	1,160	1,320	1,265	1,302	1,306	1,385	1,378	946	1,331	1,365	1,376	1,106	1,269			
IMD dl. a dv.	1,521	1,709	1,642	1,687	1,678	1,816	1,772	1,200	1,723	1,762	1,775	1,404	1,638			
IMD dissabtes	315	384	365	421	432	341	439	362	417	427	456	440	402			
IMD diumenges	199	310	281	259	322	272	344	261	282	316	302	285	285			
<b>FACTORS</b>																
Factor L	1,0343	0,9253	0,9990	0,9735	1,0049	0,9095	0,9569	1,3237	0,9656	0,9671	0,9675	1,0545	1,0000			
Factor S													0,9069			
<b>FACTORS PESANTS</b>																
Factor L	1,0770	0,9589	0,9979	0,9714	0,9766	0,9021	0,9245	1,3650	0,9507	0,9297	0,9231	1,1672	1,0000			
Factor S													0,7742			
<b>VOLUM PER SENTIT</b>																
> Bellver de Cerd	46,47%	47,70%	47,16%	45,53%	45,50%	46,92%	46,96%	47,48%	47,17%	47,03%	47,19%	49,40%	47,09%			
> Barcelona	53,53%	52,30%	52,84%	54,47%	54,50%	53,08%	53,04%	52,52%	52,83%	52,97%	52,81%	50,60%	52,91%			
<b>VOLUM PESANTS PER SENTIT</b>																
> Bellver de Cerd	40,41%	40,27%	40,46%	40,05%	39,89%	40,72%	40,43%	40,71%	40,53%	41,18%	41,08%	41,27%	40,61%			
> Barcelona	59,59%	59,73%	59,54%	59,95%	60,11%	59,28%	59,57%	59,29%	59,47%	58,82%	58,92%	58,73%	59,39%			
<b>VOLUM PER DIA DE LA SETMANA</b>																
dilluns	15,59%	14,04%	10,63%	13,42%	13,72%	15,52%	14,48%	15,61%	14,31%	15,47%	15,62%	11,59%	14,22%			
dimarts	15,63%	14,20%	15,47%	15,71%	15,88%	15,54%	15,30%	13,35%	15,50%	14,69%	15,07%	15,94%	15,17%			
dimecres	15,26%	14,59%	15,97%	16,12%	16,35%	15,83%	15,63%	16,24%	15,84%	16,57%	13,70%	16,19%	15,68%			
dijous	15,66%	15,02%	16,31%	16,17%	14,58%	16,15%	15,81%	14,88%	16,25%	14,90%	15,83%	16,65%	15,69%			
divendres	16,14%	18,84%	18,98%	18,57%	18,40%	18,48%	18,09%	17,77%	17,96%	17,22%	18,39%	17,63%	18,06%			
dissabte	10,46%	11,32%	10,67%	10,91%	10,80%	9,07%	10,09%	11,36%	10,32%	10,83%	10,66%	11,88%	10,71%			
diumenge	11,25%	11,99%	11,96%	9,09%	10,27%	9,41%	10,60%	10,79%	9,82%	10,32%	10,73%	10,11%	10,50%			
<b>VOLUM PESANTS PER DIA DE LA SETMANA</b>																
dilluns	19,78%	18,34%	13,61%	12,03%	15,19%	18,23%	17,40%	17,34%	15,73%	19,56%	19,58%	13,73%	16,81%			
dimarts	19,99%	17,74%	18,70%	19,99%	19,47%	18,33%	18,37%	15,24%	19,41%	17,38%	18,82%	19,27%	18,52%			
dimecres	18,75%	18,20%	19,85%	19,81%	19,24%	19,12%	18,33%	19,66%	18,90%	20,18%	14,75%	17,93%	18,70%			
dijous	18,96%	18,43%	19,99%	19,65%	17,66%	18,42%	18,59%	18,28%	18,99%	16,04%	18,92%	20,75%	18,74%			
divendres	16,17%	19,77%	20,54%	21,06%	20,27%	19,56%	19,22%	20,12%	19,45%	19,06%	20,11%	18,93%	19,53%			
dissabte	3,90%	4,17%	4,13%	4,62%	4,69%	3,52%	4,54%	5,44%	4,48%	4,47%	4,70%	5,70%	4,55%			
diumenge	2,46%	3,36%	3,17%	2,84%	3,49%	2,80%	3,56%	3,91%	3,03%	3,31%	3,11%	3,68%	3,22%			
<b>VOLUM PER LONGITUD</b>																
2-6 m	94,20%	94,06%	93,16%	93,69%	92,70%	92,71%	92,99%	93,28%	93,20%	93,04%	93,31%	94,48%	93,41%			
6-X m	4,43%	4,37%	4,89%	4,53%	5,12%	4,93%	4,84%	4,79%	4,83%	4,99%	5,02%	4,22%	4,73%			
0-2 m	1,37%	1,57%	1,95%	1,77%	2,18%	2,36%	2,18%	1,93%	1,97%	1,97%	1,67%	1,30%	1,85%			
<b>HORA PUNTA</b>																
Dia	20	24	17	26	10	23	5	4	8	4	17	20				
Hora	17.00	17.00	17.00	08.00	08.00	17.00	08.00	17.00	17.00	08.00	18.00	08.00				
Volum	3,302	3,873	3,367	3,219	3,157	3,777	3,145	2,295	3,143	3,211	3,195	3,124				
<b>HORES 30 - 50 - 100</b>																
Hora 30	Data:	24-11			Hora:	18.00			Volum:	3,133						
Hora 50	Data:	24-05			Hora:	08.00			Volum:	3,088						
Hora 100	Data:	24-04			Hora:	08.00			Volum:	3,010						
<b>INDEX DE FIABILITAT</b>																
IFa	83,31%															
<b>VELOCITAT MITJANA PER SENTIT</b>																
> Bellver de Cerd													107,11	km/h		
> Barcelona													106,53	km/h		
<b>VELOCITAT MITJANA</b>																
Velocitat													89	km/h		
												106,82	km/h			

Estació: 30160278 - Viladecavalls (AF2)_(C-16) (Permanent)													C-16 PK 26.5			
Carrils: 1-4													Data llista: 03/10/2018		Viladecavalls (AF2)_(C-16)	
2017	Gener	Febrer	Març	Abril	Maig	Juny	Juliol	Agost	Set.	Oct.	Nov.	Des.	IMD			
<b>DIES AFORATS</b>																
dies totals			14	25	24	30	12	1	21	30	30	17	204			
dl. a dv.			10	17	18	22	6	1	14	22	22	11	143			
dissabtes			2	4	3	4	3		4	4	4	3	31			
diumenges			2	4	3	4	3		3	4	4	3	30			
<b>INTENSITATS MITJANES</b>																
IMD			16,840	15,435	15,382	16,498	16,231	304	14,321	14,595	15,795	17,373	14,261			
IMD dl. a dv.			17,526	16,647	16,578	18,286	17,198	425	14,959	14,969	16,540	18,573	15,082			
IMD dissabtes			13,177	12,752	12,421	10,900	12,855		12,250	13,235	13,175	13,927	11,603			
IMD diumenges			17,076	12,059	12,363	13,152	14,770		13,201	14,086	14,690	14,819	12,741			
<b>INTENSITATS MITJANES DE PESANTS</b>																
IMD			1,326	1,200	1,334	1,415	1,313		701	328	808	1,079	949			
IMD dl. a dv.			1,698	1,526	1,695	1,826	1,644		840	345	871	1,130	1,153			
IMD dissabtes			434	463	497	408	512		382	268	595	870	453			
IMD diumenges			357	308	368	369	460		327	302	707	1,033	432			
<b>FACTORS</b>																
Factor L			0,8606	0,9060	0,9098	0,8248	0,8770	35,4876	1,0083	1,0075	0,9119	0,8121	1,0000			
Factor S													0,9449			
<b>FACTORS PESANTS</b>																
Factor L			0,6791	0,7555	0,6802	0,6317	0,7014		1,3725	3,3417	1,3244	1,0205	1,0000			
Factor S													0,8240			
<b>VOLUM PER SENTIT</b>																
> Bellver de Cerd			48,05%	49,58%	46,52%	48,90%	48,76%	45,18%	47,82%	51,63%	51,97%	50,91%	49,55%			
> Barcelona			51,95%	50,42%	53,48%	51,10%	51,24%	54,82%	52,18%	48,37%	48,03%	49,09%	50,45%			
<b>VOLUM PESANTS PER SENTIT</b>																
> Bellver de Cerd			48,13%	48,05%	47,41%	48,29%	46,89%	0,00%	51,22%	67,35%	65,28%	66,56%	52,80%			
> Barcelona			51,87%	51,95%	52,59%	51,71%	53,11%	0,00%	48,78%	32,65%	34,72%	33,44%	47,20%			
<b>VOLUM PER DIA DE LA SETMANA</b>																
dilluns			13,35%	15,23%	14,26%	14,76%	14,64%		12,64%	12,14%	14,43%	13,68%	13,89%			
dimarts			13,37%	14,70%	14,60%	14,34%	14,84%		15,33%	12,59%	14,65%	15,80%	14,42%			
dimecres			13,86%	16,19%	15,01%	14,84%	14,90%		15,54%	15,56%	13,06%	15,05%	14,82%			
dijous			14,50%	13,43%	15,31%	15,42%	15,62%		13,04%	14,97%	13,60%	15,28%	14,57%			
divendres			19,27%	17,48%	17,96%	19,65%	15,58%		17,89%	18,28%	19,25%	16,43%	18,01%			
dissabte			11,18%	11,81%	11,46%	9,51%	11,36%		12,30%	12,82%	11,83%	11,51%	11,55%			
diumenge			14,49%	11,16%	11,41%	11,48%	13,05%		13,26%	13,64%	13,19%	12,25%	12,64%			
<b>VOLUM PESANTS PER DIA DE LA SETMANA</b>																
dilluns			17,69%	15,20%	14,87%	17,27%	18,09%		10,40%	14,38%	16,22%	14,05%	15,39%			
dimarts			17,21%	20,86%	18,51%	18,11%	19,41%		21,40%	12,75%	16,34%	15,87%	17,72%			
dimecres			18,42%	21,16%	18,75%	18,50%	18,42%		20,84%	15,53%	13,29%	13,93%	17,59%			
dijous			18,84%	15,46%	18,93%	18,45%	19,95%		15,64%	14,49%	13,34%	14,92%	16,69%			
divendres			19,32%	18,21%	19,73%	19,80%	13,91%		17,66%	18,17%	17,99%	15,93%	17,89%			
dissabte			4,68%	5,47%	5,28%	4,13%	5,38%		7,58%	11,60%	10,42%	11,56%	7,36%			
diumenge			3,84%	3,64%	3,91%	3,73%	4,84%		6,48%	13,08%	12,39%	13,74%	7,45%			
<b>VOLUM PER LONGITUD</b>																
2-6 m			90,13%	90,32%	88,81%	88,78%	90,83%	0,00%	68,24%	14,16%	7,22%	4,53%	73,62%			
6-X m			7,87%	7,60%	8,88%	8,68%	6,87%	0,00%	6,89%	5,79%	6,01%	6,32%	6,66%			
0-2 m			2,00%	2,08%	2,31%	2,54%	2,30%	0,00%	24,88%	80,06%	86,77%	89,15%	19,73%			
<b>HORA PUNTA</b>																
Dia			17	28	1	23	14	14	22	15	17	6				
Hora			18.00	18.00	19.00	17.00	18.00	20.00	18.00	19.00	17.00	11.00				
Volum			2,458	1,984	1,797	2,945	2,143	0	2,100	2,042	2,125	2,420				
<b>HORES 30 - 50 - 100</b>																
Hora 30	Data:	22-09				Hora:	17.00					Volum:	1,953			
Hora 50	Data:	14-07				Hora:	16.00					Volum:	1,823			
Hora 100	Data:	19-05				Hora:	18.00					Volum:	1,663			
<b>INDEX DE FIABILITAT</b>																
IFa			55,46%													
<b>VELOCITAT MITJANA PER SENTIT</b>																
> Bellver de Cerd													142,52	km/h		
> Barcelona													141,59	km/h		
<b>VELOCITAT MITJANA</b>																
Velocitat							90						142,05	km/h		



<b>Estació:</b> ADR1	<b>Municipi:</b> St. Fruitós del Bages	<b>Carretera:</b> C-16	<b>PK:</b> 57+300
<b>Carrils:</b> 2+2		<b>Comarca:</b> Bages	

2017	gen.	febr.	març	abr.	maig	juny	jul.	ag.	set.	oct.	nov.	des.	IMD
dies	31	28	31	30	31	30	31	31	30	31	30	31	365
dl. a dv.	22	20	23	20	23	22	21	23	21	22	22	21	260
dissabtes	4	4	4	5	4	4	5	4	5	4	4	5	52
diumenges	5	4	4	5	4	4	5	4	4	5	4	5	53
<b>DIES AFORATS</b>													
dies d'aforament	31	28	31	30	31	30	31	31	30	31	30	31	365
dl. a dv.	22	20	23	20	23	22	21	23	21	22	22	21	260
dissabtes	4	4	4	5	4	4	5	4	5	4	4	5	52
diumenges	5	4	4	5	4	4	5	4	4	5	4	5	53
<b>INTENSITATS MITJANES</b>													
IMD	27860	26135	26760	28035	28070	29045	29316	26106	28654	28869	28611	28860	<b>28036</b>
IMD dl. a dv.	26421	26065	23080	30235	25642	28323	29447	23663	28714	27183	27007	29203	<b>27008</b>
IMD dissabtes	25477	23173	27260	20652	24995	22958	20996	23614	21128	28399	26908	22254	<b>23775</b>
IMD diumenges	19576	29444	27515	17956	22987	23521	20518	22239	23605	16903	24283	17861	<b>21857</b>
<b>INTENSITATS MITJANES DE PESANTS</b>													
IMD	1989	1870	2033	2031	2313	2362	2253	1871	2219	2254	2366	1892	<b>2122</b>
IMD dl. a dv.	2376	2412	2209	1841	2525	2740	2864	2018	2755	2652	2719	2391	<b>2459</b>
IMD dissabtes	610	558	660	585	759	642	630	712	646	787	819	621	<b>665</b>
IMD diumenges	274	474	489	308	474	492	438	443	446	349	479	328	<b>409</b>
<b>COEFICIENTS DE TOTALS</b>													
Factor L	1,01	1,09	1,04	1,00	1,00	0,97	0,96	1,07	0,98	0,97	0,98	0,97	1,00
Factor S	0,96	0,93	0,98	0,90	0,98	0,95	0,92	0,99	0,94	0,95	0,99	0,91	0,96
<b>COEFICIENTS DE PESANTS</b>													
Factor L	1,07	1,01	0,96	1,04	0,92	0,90	0,94	1,13	0,96	0,94	0,90	1,12	1,00
Factor S	0,77	0,77	0,78	0,78	0,78	0,77	0,77	0,80	0,77	0,78	0,78	0,77	0,78
<b>VOLUM TOTAL DE VEHICLES PER SENTIT</b>													
Sentit 1	48,00%	50,13%	50,04%	49,33%	48,14%	49,33%	49,19%	49,16%	49,15%	49,00%	49,07%	50,50%	<b>50,17%</b>
Sentit 2	52,00%	49,87%	49,96%	50,67%	51,86%	50,67%	50,81%	50,84%	50,85%	51,00%	50,93%	49,50%	<b>51,98%</b>
<b>VOLUM DE VEHICLES PESANTS PER SENTIT</b>													
Sentit 1	46,75%	52,48%	53,01%	47,04%	46,77%	46,91%	47,53%	47,85%	47,71%	47,27%	47,12%	46,90%	<b>48,27%</b>
Sentit 2	53,25%	47,52%	46,99%	52,96%	53,23%	53,09%	52,47%	52,15%	52,29%	52,73%	52,88%	53,10%	<b>54,10%</b>
<b>VOLUM DE VEHICLES PER DIA DE LA SETMANA</b>													
Dilluns	13,35%	13,27%	15,78%	13,45%	12,79%	14,04%	10,40%	13,20%	13,29%	12,93%	13,49%	11,94%	<b>13,40%</b>
Dimarts	13,18%	15,03%	13,08%	13,79%	13,14%	13,23%	12,86%	12,62%	13,19%	11,89%	13,61%	13,17%	<b>13,25%</b>
Dimecres	13,45%	15,11%	13,34%	14,31%	13,34%	13,59%	13,15%	13,47%	13,38%	13,88%	11,93%	14,08%	<b>13,17%</b>
Dijous	13,12%	15,23%	13,53%	14,56%	13,45%	13,77%	13,26%	13,38%	13,68%	13,15%	14,06%	14,09%	<b>13,38%</b>
Divendres	14,30%	16,54%	14,61%	15,20%	15,41%	16,47%	15,90%	14,80%	16,09%	15,44%	16,56%	14,95%	<b>15,44%</b>
Dissabte	11,80%	12,33%	11,47%	12,28%	11,49%	10,54%	11,55%	11,67%	12,29%	12,69%	12,54%	12,44%	<b>12,08%</b>
Diumenge	11,33%	10,72%	10,46%	10,67%	10,57%	10,80%	11,29%	10,99%	10,98%	9,44%	11,32%	9,98%	<b>11,32%</b>
<b>VOLUM DE PESANTS PER DIA DE LA SETMANA</b>													
Dilluns	17,40%	21,30%	17,98%	15,78%	13,64%	16,51%	16,82%	15,18%	14,28%	18,01%	17,70%	16,80%	<b>16,70%</b>
Dimarts	17,47%	20,90%	18,04%	19,66%	16,75%	16,97%	17,27%	14,80%	18,05%	15,35%	17,62%	17,54%	<b>17,47%</b>
Dimecres	18,15%	16,31%	15,15%	19,92%	17,00%	17,34%	17,29%	16,89%	18,18%	18,61%	13,02%	16,89%	<b>17,05%</b>
Dijous	17,17%	16,34%	14,90%	18,82%	16,65%	16,98%	17,20%	16,54%	17,95%	14,47%	18,29%	18,33%	<b>16,96%</b>
Divendres	14,34%	17,27%	15,30%	16,66%	17,25%	17,25%	17,66%	16,56%	18,23%	17,04%	18,23%	16,26%	<b>16,88%</b>
Dissabte	3,96%	4,26%	4,19%	4,80%	4,23%	3,62%	4,51%	4,91%	4,85%	4,51%	4,61%	5,29%	<b>4,47%</b>
Diumenge	2,23%	3,62%	3,10%	2,52%	2,64%	2,77%	3,14%	3,05%	2,68%	2,49%	2,70%	2,80%	<b>2,80%</b>
<b>LONGITUD DE VEHICLES</b>													
2-6 m(%)	92,86%	92,84%	92,40%	92,75%	91,76%	91,87%	92,32%	92,83%	92,26%	92,19%	91,73%	93,44%	<b>92,43%</b>
6-X m(%)	7,14%	7,16%	7,60%	7,25%	8,24%	8,13%	7,68%	7,17%	7,74%	7,81%	8,27%	6,56%	<b>7,57%</b>
0-2 m(%)	S/D	S/D	S/D	S/D	S/D	S/D	S/D	S/D	S/D	S/D	S/D	S/D	<b>S/D</b>
<b>VELOCITAT MITJANA PER SENTIT</b>													
Sentit 1	km/h	S/D	S/D	S/D	S/D	S/D	S/D	S/D	S/D	S/D	S/D	S/D	<b>S/D</b>
Sentit 2	km/h	S/D	S/D	S/D	S/D	S/D	S/D	S/D	S/D	S/D	S/D	S/D	<b>S/D</b>
<b>VELOCITAT MITJANA</b>													
km/h	S/D	S/D	S/D	S/D	S/D	S/D	S/D	S/D	S/D	S/D	S/D	S/D	<b>S/D</b>



<b>Estació:</b> ADR4	<b>Carretera:</b> C-16	<b>PK:</b> 61+440
<b>Carrils:</b> 2+2	<b>Municipi:</b> Sallent	<b>Comarca:</b> Bages

2017	gen.	febr.	març	abr.	maig	juny	jul.	ag.	set.	oct.	nov.	des.	IMD
dies	31	28	31	30	31	30	31	31	30	31	30	31	365
dl. a dv.	22	20	23	20	23	22	21	23	21	22	22	21	260
dissabtes	4	4	4	5	4	4	5	4	5	4	4	5	52
diumenges	5	4	4	5	4	4	5	4	4	5	4	5	53
<b>DIES AFORATS</b>													
dies d'aforament	31	28	31	30	31	30	31	31	30	31	30	31	365
dl. a dv.	22	20	23	20	23	22	21	23	21	22	22	21	260
dissabtes	4	4	4	5	4	4	5	4	5	4	4	5	52
diumenges	5	4	4	5	4	4	5	4	4	5	4	5	53
<b>INTENSITATS MITJANES</b>													
IMD	23743	25995	26492	28017	27843	28784	28942	26855	28931	28870	28015	28704	<b>27603</b>
IMD dl. a dv.	21599	23778	22322	30685	24917	27438	28096	23840	28330	26542	25864	28656	<b>25933</b>
IMD dissabtes	26485	21405	27949	21379	26040	24104	21833	25679	22037	29596	27485	22537	<b>24498</b>
IMD diumenges	17184	41668	29760	19837	24982	25778	22596	24806	26380	18261	26155	18737	<b>24173</b>
<b>INTENSITATS MITJANES DE PESANTS</b>													
IMD	1278	1460	1680	1542	1712	1743	1712	1509	1678	1702	1772	1451	<b>1603</b>
IMD dl. a dv.	1482	1826	1791	1446	1837	1982	2122	1597	2048	1972	2010	1817	<b>1827</b>
IMD dissabtes	565	528	688	562	652	606	569	683	532	650	700	510	<b>599</b>
IMD diumenges	238	561	487	323	471	477	433	451	463	331	429	275	<b>403</b>
<b>COEFICIENTS DE TOTALS</b>													
Factor L	1,16260	1,06189	1,04196	0,98523	0,99139	0,95897	0,95375	1,02786	0,95410	0,95612	0,98529	0,96165	1,00000
Factor S	1,00311	1,09323	1,08361	0,90617	1,00682	0,97399	0,94019	1,01681	0,95843	0,97187	1,01056	0,92005	0,98227
<b>COEFICIENTS DE PESANTS</b>													
Factor L	1,25493	1,09813	0,95453	1,04007	0,93637	0,91991	0,93670	1,06261	0,95564	0,94214	0,90500	1,10531	1,00000
Factor S	0,79169	0,79943	0,80797	0,80171	0,80162	0,79228	0,78173	0,81566	0,78367	0,78532	0,79451	0,77602	0,79102
<b>VOLUM TOTAL DE VEHICLES PER SENTIT</b>													
Sentit 1	57,48%	57,66%	56,25%	50,70%	49,72%	50,57%	50,50%	50,38%	50,42%	50,19%	50,30%	51,89%	<b>52,01%</b>
Sentit 2	58,82%	57,66%	56,93%	49,30%	50,28%	49,43%	49,50%	49,62%	49,58%	49,81%	49,70%	48,11%	<b>51,17%</b>
<b>VOLUM DE VEHICLES PESANTS PER SENTIT</b>													
Sentit 1	55,27%	58,98%	55,10%	49,08%	48,80%	49,03%	49,64%	49,65%	49,68%	49,81%	49,59%	50,52%	<b>51,07%</b>
Sentit 2	57,14%	58,98%	56,93%	50,92%	51,20%	50,97%	50,36%	50,35%	50,32%	50,19%	50,41%	49,48%	<b>52,10%</b>
<b>VOLUM DE VEHICLES PER DIA DE LA SETMANA</b>													
Dilluns	11,51%	16,27%	16,75%	13,22%	12,72%	13,78%	10,08%	12,90%	13,22%	12,47%	13,19%	11,77%	<b>13,05%</b>
Dimarts	11,56%	14,46%	17,12%	13,25%	12,78%	12,95%	12,38%	12,45%	12,80%	11,28%	13,47%	13,14%	<b>12,80%</b>
Dimecres	10,70%	11,22%	14,99%	13,74%	12,92%	13,22%	12,52%	13,07%	12,98%	13,54%	11,54%	13,73%	<b>12,56%</b>
Dijous	14,78%	11,54%	15,33%	14,18%	13,11%	13,47%	12,82%	13,09%	13,36%	13,21%	13,78%	14,03%	<b>13,22%</b>
Divendres	16,71%	11,85%	15,36%	14,97%	15,21%	16,08%	15,47%	14,58%	15,69%	15,33%	16,17%	14,67%	<b>15,10%</b>
Dissabte	14,39%	11,76%	5,28%	12,72%	12,07%	11,17%	12,17%	12,34%	12,70%	13,23%	13,08%	12,66%	<b>12,64%</b>
Diumenge	11,67%	22,90%	3,74%	11,80%	11,58%	11,94%	12,59%	11,92%	12,16%	10,20%	12,45%	10,53%	<b>12,72%</b>
<b>VOLUM DE PESANTS PER DIA DE LA SETMANA</b>													
Dilluns	15,44%	20,23%	16,75%	15,29%	13,09%	15,89%	16,46%	14,77%	14,01%	17,27%	16,59%	15,16%	<b>15,87%</b>
Dimarts	16,04%	20,49%	17,12%	18,38%	16,25%	16,58%	17,06%	14,29%	18,05%	15,01%	17,58%	17,40%	<b>16,98%</b>
Dimecres	15,50%	15,79%	14,99%	19,07%	16,63%	16,84%	16,51%	16,38%	17,59%	18,01%	13,09%	17,27%	<b>16,46%</b>
Dijous	19,39%	16,05%	15,33%	18,99%	16,89%	17,15%	16,84%	16,54%	18,44%	14,89%	18,46%	19,09%	<b>17,28%</b>
Divendres	16,30%	16,79%	15,36%	16,31%	17,19%	16,78%	17,22%	16,52%	17,30%	17,23%	17,90%	16,14%	<b>16,78%</b>
Dissabte	5,70%	5,17%	5,28%	6,07%	4,91%	4,63%	5,36%	5,84%	5,28%	4,92%	5,27%	5,67%	<b>5,32%</b>
Diumenge	3,01%	5,48%	3,74%	3,50%	3,55%	3,65%	4,08%	3,85%	3,68%	3,14%	3,23%	3,06%	<b>3,65%</b>
<b>LONGITUD DE VEHICLES</b>													
2-6 m(%)	94,62%	94,38%	93,66%	94,50%	93,85%	93,95%	94,09%	94,38%	94,20%	94,11%	93,68%	94,95%	<b>94,19%</b>
6-X m(%)	5,38%	5,62%	6,34%	5,50%	6,15%	6,05%	5,91%	5,62%	5,80%	5,89%	6,32%	5,05%	<b>5,81%</b>
0-2 m(%)	S/D	S/D	S/D	S/D	S/D	S/D	S/D	S/D	S/D	S/D	S/D	S/D	<b>S/D</b>
<b>VELOCITAT MITJANA PER SENTIT</b>													
Sentit 1	km/h	S/D	S/D	S/D	S/D	S/D	S/D	S/D	S/D	S/D	S/D	S/D	<b>S/D</b>
Sentit 2	km/h	S/D	S/D	S/D	S/D	S/D	S/D	S/D	S/D	S/D	S/D	S/D	<b>S/D</b>
<b>VELOCITAT MITJANA</b>													
km/h	S/D	S/D	S/D	S/D	S/D	S/D	S/D	S/D	S/D	S/D	S/D	S/D	<b>S/D</b>



<b>Estació:</b> ADR6	<b>Municipi:</b> Sallent	<b>Carretera:</b> C-16	<b>PK:</b> 65+270
<b>Carrils:</b> 2+2		<b>Comarca:</b> Bages	

2017	gen.	febr.	març	abr.	maig	juny	jul.	ag.	set.	oct.	nov.	des.	IMD
dies	31	28	31	30	31	30	31	31	30	31	30	31	365
dl. a dv.	22	20	23	20	23	22	21	23	21	22	22	21	260
dissabtes	4	4	4	5	4	4	5	4	5	4	4	5	52
diumenges	5	4	4	5	4	4	5	4	4	5	4	5	53
<b>DIES AFORATS</b>													
dies d'aforament	31	28	31	30	31	30	31	31	30	31	30	31	365
dl. a dv.	22	20	23	20	23	22	21	23	21	22	22	21	260
dissabtes	4	4	4	5	4	4	5	4	5	4	4	5	52
diumenges	5	4	4	5	4	4	5	4	4	5	4	5	53
<b>INTENSITATS MITJANES</b>													
IMD	19180	21144	21251	22913	22163	23171	23927	22591	23470	23388	22345	23653	<b>22438</b>
IMD dl. a dv.	16941	19792	17383	25487	19486	21712	22558	19688	22398	20888	20109	23234	<b>20733</b>
IMD dissabtes	22451	20517	23585	18254	21561	20237	18931	22717	18826	25402	23202	19257	<b>21058</b>
IMD diumenges	15169	28532	26165	17268	21350	22182	20161	22174	23136	16155	22723	16092	<b>20552</b>
<b>INTENSITATS MITJANES DE PESANTS</b>													
IMD	984	1099	1220	1222	1367	1377	1339	1120	1290	1288	1357	1100	<b>1230</b>
IMD dl. a dv.	1131	1367	1285	1147	1452	1555	1636	1163	1548	1467	1522	1360	<b>1386</b>
IMD dissabtes	479	451	531	468	573	512	482	591	467	568	597	438	<b>509</b>
IMD diumenges	196	408	425	276	417	410	388	400	414	290	369	219	<b>344</b>
<b>COEFICIENTS DE TOTALS</b>													
Factor L	1,10801	1,06843	1,05582	0,97924	1,01239	0,96836	0,93776	0,99320	0,95602	0,95937	1,00415	0,94863	1,00000
Factor S	1,03153	1,06831	1,12313	0,91340	1,02888	0,99338	0,96186	1,04001	0,98192	0,99850	1,04054	0,93164	1,00096
<b>COEFICIENTS DE PESANTS</b>													
Factor L	1,24983	1,11916	1,00890	1,00693	0,90016	0,89348	0,91914	1,09880	0,95348	0,95543	0,90696	1,11848	1,00000
Factor S	0,79954	0,80409	0,82058	0,80696	0,81164	0,79900	0,79021	0,83599	0,79555	0,79777	0,80492	0,78325	0,80069
<b>VOLUM TOTAL DE VEHICLES PER SENTIT</b>													
Sentit 1	#DIV/0!	59,07%	55,99%	50,46%	49,24%	50,30%	50,12%	50,10%	50,11%	49,84%	49,86%	51,90%	<b>51,84%</b>
Sentit 2	#DIV/0!	57,97%	54,77%	49,54%	50,76%	49,70%	49,88%	49,90%	49,89%	50,16%	50,14%	48,10%	<b>51,50%</b>
<b>VOLUM DE VEHICLES PESANTS PER SENTIT</b>													
Sentit 1	55,41%	57,37%	56,17%	49,33%	48,73%	49,16%	49,16%	49,28%	49,22%	49,14%	48,66%	49,25%	<b>50,68%</b>
Sentit 2	58,21%	60,16%	58,22%	50,67%	51,27%	50,84%	50,84%	50,72%	50,78%	50,86%	51,34%	50,75%	<b>52,65%</b>
<b>VOLUM DE VEHICLES PER DIA DE LA SETMANA</b>													
Dilluns	11,05%	15,05%	12,77%	13,14%	12,84%	13,60%	9,73%	12,78%	13,26%	11,85%	12,74%	11,37%	<b>12,71%</b>
Dimarts	10,91%	13,68%	12,57%	12,62%	12,34%	12,43%	11,83%	12,19%	12,12%	10,81%	12,84%	12,85%	<b>20,20%</b>
Dimecres	10,18%	10,85%	10,49%	13,23%	12,53%	12,84%	12,09%	12,69%	12,37%	13,06%	11,37%	13,71%	<b>18,12%</b>
Dijous	14,30%	11,38%	10,70%	13,74%	12,67%	13,08%	12,31%	12,72%	12,81%	13,05%	13,30%	13,73%	<b>13,91%</b>
Divendres	17,02%	15,89%	14,37%	14,98%	15,21%	16,30%	15,45%	14,58%	15,66%	15,30%	16,18%	14,56%	<b>16,47%</b>
Dissabte	0,00%	13,86%	14,32%	13,28%	12,55%	11,65%	12,76%	12,98%	13,37%	14,01%	13,84%	13,13%	<b>13,37%</b>
Diumenge	0,00%	19,28%	15,89%	12,56%	12,43%	12,76%	13,59%	12,66%	13,14%	11,14%	13,56%	10,97%	<b>13,30%</b>
<b>VOLUM DE PESANTS PER DIA DE LA SETMANA</b>													
Dilluns	15,66%	19,77%	16,94%	15,33%	13,60%	16,30%	15,88%	14,10%	14,04%	17,49%	16,94%	16,14%	<b>15,96%</b>
Dimarts	15,75%	20,22%	17,31%	18,57%	15,90%	16,36%	16,41%	14,37%	17,39%	14,68%	17,42%	17,17%	<b>16,75%</b>
Dimecres	15,30%	15,52%	14,67%	18,87%	16,37%	16,79%	16,42%	16,08%	17,13%	17,62%	12,67%	16,53%	<b>16,17%</b>
Dijous	19,16%	16,04%	14,84%	18,24%	16,42%	16,64%	17,16%	16,26%	18,09%	14,40%	18,04%	18,69%	<b>16,96%</b>
Divendres	15,98%	17,28%	15,00%	16,31%	16,90%	16,66%	17,07%	16,10%	17,23%	16,72%	17,75%	15,55%	<b>16,57%</b>
Dissabte	6,28%	5,86%	5,62%	6,38%	5,41%	4,96%	5,80%	6,81%	6,03%	5,69%	5,86%	6,42%	<b>5,90%</b>
Diumenge	3,21%	5,30%	4,49%	3,76%	3,93%	3,97%	4,67%	4,61%	4,27%	3,63%	3,63%	3,21%	<b>4,06%</b>
<b>LONGITUD DE VEHICLES</b>													
2-6 m(%)	0,00%	94,80%	94,26%	94,67%	93,83%	94,06%	94,41%	95,04%	94,50%	94,49%	93,93%	95,35%	<b>94,52%</b>
6-X m(%)	5,13%	5,13%	5,13%	5,33%	6,17%	5,94%	5,59%	4,96%	5,50%	5,51%	6,07%	4,65%	<b>5,48%</b>
0-2 m(%)	S/D	S/D	S/D	S/D	S/D	S/D	S/D	S/D	S/D	S/D	S/D	S/D	<b>S/D</b>
<b>VELOCITAT MITJANA PER SENTIT</b>													
Sentit 1	km/h	S/D	S/D	S/D	S/D	S/D	S/D	S/D	S/D	S/D	S/D	S/D	<b>S/D</b>
Sentit 2	km/h	S/D	S/D	S/D	S/D	S/D	S/D	S/D	S/D	S/D	S/D	S/D	<b>S/D</b>
<b>VELOCITAT MITJANA</b>													
km/h	S/D	S/D	S/D	S/D	S/D	S/D	S/D	S/D	S/D	S/D	S/D	S/D	<b>S/D</b>



<b>Estació:</b> ADR9	<b>Municipi:</b> Navas	<b>Carretera:</b> C-16	<b>PK:</b> 72+250
<b>Carrils:</b> 2+2		<b>Comarca:</b> Bages	

2017	gen.	febr.	març	abr.	maig	juny	jul.	ag.	set.	oct.	nov.	des.	IMD
dies	31	28	31	30	31	30	31	31	30	31	30	31	365
dl. a dv.	22	20	23	20	23	22	21	23	21	22	22	21	260
dissabtes	4	4	4	5	4	4	5	4	5	4	4	5	52
diumenges	5	4	4	5	4	4	5	4	4	5	4	5	53
<b>DIES AFORATS</b>													
dies d'aforament	31	28	31	30	31	30	31	31	30	31	30	31	365
dl. a dv.	22	20	23	20	23	22	21	23	21	22	22	21	260
dissabtes	4	4	4	5	4	4	5	4	5	4	4	5	52
diumenges	5	4	4	5	4	4	5	4	4	5	4	5	53
<b>INTENSITATS MITJANES</b>													
IMD	15943	17375	16743	17452	16315	17296	18447	18251	17905	17808	16499	18232	<b>17356</b>
IMD dl. a dv.	14815	17937	14435	19805	13969	15698	16617	15570	16525	15292	14382	17586	<b>15983</b>
IMD dissabtes	19538	17097	18014	14455	16614	16127	15479	19242	15168	20653	17851	15278	<b>16970</b>
IMD diumenges	9207	14841	16294	14120	17451	18622	17394	19242	19494	13673	18882	13111	<b>15789</b>
<b>INTENSITATS MITJANES DE PESANTS</b>													
IMD	863	992	1068	1029	1145	1154	1145	975	1076	1056	1098	913	<b>1043</b>
IMD dl. a dv.	825	1058	954	972	1200	1281	1373	999	1267	1184	1217	1109	<b>1119</b>
IMD dissabtes	961	876	927	431	545	522	467	572	445	528	534	408	<b>589</b>
IMD diumenges	470	780	1042	250	395	384	369	383	392	269	340	206	<b>428</b>
<b>COEFICIENTS DE TOTALS</b>													
Factor L	1,08864	0,99893	1,03662	0,99451	1,06383	1,00347	0,94084	0,95098	0,96932	0,97464	1,05193	0,95195	1,00000
Factor S	0,99146	0,96866	1,05382	0,92040	1,06265	1,03052	0,99689	1,06737	1,01392	1,03496	1,07917	0,94491	1,00703
<b>COEFICIENTS DE PESANTS</b>													
Factor L	1,20819	1,05124	0,97616	1,01314	0,91086	0,90345	0,91063	1,06903	0,96925	0,98779	0,94972	1,14244	1,00000
Factor S	0,96196	0,93798	1,00891	0,81444	0,82629	0,81525	0,80123	0,85079	0,80866	0,81045	0,81694	0,79340	0,84280
<b>VOLUM TOTAL DE VEHICLES PER SENTIT</b>													
Sentit 1	51,30%	54,56%	52,68%	50,05%	48,31%	49,74%	49,62%	49,70%	49,53%	49,21%	49,22%	51,88%	<b>50,46%</b>
Sentit 2	55,53%	54,48%	52,60%	49,95%	51,69%	50,26%	50,38%	50,30%	50,47%	50,79%	50,78%	48,12%	<b>51,20%</b>
<b>VOLUM DE VEHICLES PESANTS PER SENTIT</b>													
Sentit 1	52,62%	53,51%	52,45%	49,45%	48,97%	48,94%	48,97%	49,30%	49,32%	49,13%	49,10%	50,16%	<b>50,07%</b>
Sentit 2	53,61%	54,80%	53,91%	50,55%	51,03%	51,06%	51,03%	50,70%	50,68%	50,87%	50,90%	49,84%	<b>51,53%</b>
<b>VOLUM DE VEHICLES PER DIA DE LA SETMANA</b>													
Dilluns	9,41%	12,31%	12,70%	13,03%	12,93%	13,27%	9,13%	12,75%	13,39%	10,84%	12,06%	10,60%	<b>12,08%</b>
Dimarts	9,15%	12,32%	13,14%	11,80%	11,71%	11,64%	10,90%	11,79%	11,20%	9,94%	12,01%	12,48%	<b>19,28%</b>
Dimecres	10,59%	12,42%	9,68%	12,54%	11,92%	12,09%	11,28%	12,26%	11,54%	12,33%	11,07%	13,64%	<b>17,75%</b>
Dijous	20,23%	18,93%	14,48%	13,31%	12,08%	12,27%	11,66%	12,23%	12,06%	13,18%	12,68%	13,57%	<b>14,91%</b>
Divendres	18,51%	17,75%	14,01%	15,20%	15,27%	16,69%	15,61%	14,69%	15,72%	15,55%	16,55%	14,64%	<b>16,90%</b>
Dissabte	15,81%	14,06%	13,88%	13,80%	13,14%	12,43%	13,53%	13,60%	14,12%	14,97%	14,43%	13,52%	<b>13,93%</b>
Diumenge	9,31%	12,20%	12,56%	13,48%	13,80%	14,36%	15,21%	13,60%	14,52%	12,38%	15,26%	11,60%	<b>13,21%</b>
<b>VOLUM DE PESANTS PER DIA DE LA SETMANA</b>													
Dilluns	14,28%	18,65%	18,94%	14,99%	13,10%	15,80%	15,53%	14,10%	13,86%	16,62%	16,37%	15,40%	<b>15,62%</b>
Dimarts	13,04%	19,65%	18,96%	18,41%	15,74%	16,40%	16,08%	14,12%	17,35%	14,53%	17,16%	16,82%	<b>16,53%</b>
Dimecres	10,21%	10,41%	9,04%	18,66%	16,21%	16,59%	16,10%	15,88%	16,54%	17,52%	12,86%	16,33%	<b>14,80%</b>
Dijous	11,74%	10,23%	8,72%	18,16%	16,26%	16,10%	16,78%	15,92%	17,57%	14,52%	17,79%	18,57%	<b>15,27%</b>
Divendres	18,56%	17,22%	12,90%	15,99%	16,83%	16,49%	16,92%	15,88%	16,97%	16,55%	17,53%	15,45%	<b>16,42%</b>
Dissabte	14,36%	12,62%	11,19%	6,98%	6,15%	6,03%	6,58%	7,56%	6,89%	6,45%	6,49%	7,21%	<b>8,04%</b>
Diumenge	8,79%	11,23%	12,58%	4,05%	4,45%	4,43%	5,19%	5,07%	4,86%	4,11%	4,13%	3,64%	<b>5,96%</b>
<b>LONGITUD DE VEHICLES</b>													
2-6 m(%)	94,59%	94,29%	93,62%	94,10%	92,98%	93,33%	93,79%	94,66%	93,99%	94,07%	93,35%	94,99%	<b>93,99%</b>
6-X m(%)	5,41%	5,71%	6,38%	5,90%	7,02%	6,67%	6,21%	5,34%	6,01%	5,93%	6,65%	5,01%	<b>6,01%</b>
0-2 m(%)	S/D	S/D	S/D	S/D	S/D	S/D	S/D	S/D	S/D	S/D	S/D	S/D	<b>S/D</b>
<b>VELOCITAT MITJANA PER SENTIT</b>													
Sentit 1	km/h	S/D	S/D	S/D	S/D	S/D	S/D	S/D	S/D	S/D	S/D	S/D	<b>S/D</b>
Sentit 2	km/h	S/D	S/D	S/D	S/D	S/D	S/D	S/D	S/D	S/D	S/D	S/D	<b>S/D</b>
<b>VELOCITAT MITJANA</b>													
km/h	S/D	S/D	S/D	S/D	S/D	S/D	S/D	S/D	S/D	S/D	S/D	S/D	<b>S/D</b>



<b>Estació:</b> ADR13	<b>Carretera:</b> C-16	<b>PK:</b> 81+100
<b>Carrils:</b> 2+2	<b>Municipi:</b> Puig-reig	<b>Comarca:</b> El Berguedà

2017	gen.	febr.	març	abr.	maig	juny	jul.	ag.	set.	oct.	nov.	des.	IMD
dies	31	28	31	30	31	30	31	31	30	31	30	31	365
dl. a dv.	22	20	23	20	23	22	21	23	21	22	22	21	260
dissabtes	4	4	4	5	4	4	5	4	5	4	4	5	52
diumenges	5	4	4	5	4	4	5	4	4	5	4	5	53
<b>DIES AFORATS</b>													
dies d'aforament	31	28	31	30	31	30	31	31	30	31	30	31	365
dl. a dv.	22	20	23	20	23	22	21	23	21	22	22	21	260
dissabtes	4	4	4	5	4	4	5	4	5	4	4	5	52
diumenges	5	4	4	5	4	4	5	4	4	5	4	5	53
<b>INTENSITATS MITJANES</b>													
IMD	14516	15888	15260	15821	14562	15690	16919	17165	16288	16247	14823	16609	<b>15817</b>
IMD dl. a dv.	13514	16433	13188	18071	12384	14110	15012	14555	14888	13797	12747	15919	<b>14488</b>
IMD dissabtes	17789	15743	16473	13170	14871	14817	14413	18352	14018	19192	16387	14108	<b>15635</b>
IMD diumenges	8288	13312	14587	13155	16097	17494	16543	18428	18187	12817	17661	12111	<b>14672</b>
<b>INTENSITATS MITJANES DE PESANTS</b>													
IMD	808	932	995	939	1049	1066	1061	913	1010	989	1013	850	<b>969</b>
IMD dl. a dv.	767	986	887	895	1092	1184	1260	930	1186	1105	1116	1026	<b>1036</b>
IMD dissabtes	921	840	871	412	515	465	454	552	427	505	521	398	<b>562</b>
IMD diumenges	446	752	971	241	392	370	362	377	371	257	323	199	<b>410</b>
<b>COEFICIENTS DE TOTALS</b>													
Factor L	1,08960	0,99549	1,03649	0,99976	1,08614	1,00809	0,93486	0,92148	0,97105	0,97354	1,06708	0,95229	1,00000
Factor S	0,98994	0,96686	1,05074	0,92239	1,07151	1,04143	1,00888	1,07527	1,02330	1,04572	1,09585	0,94956	1,01313
<b>COEFICIENTS DE PESANTS</b>													
Factor L	1,19897	1,03980	0,97367	1,03102	0,92356	0,90850	0,91334	1,06057	0,95902	0,97938	0,95612	1,13924	1,00000
Factor S	0,96883	0,94491	1,01077	0,81846	0,83286	0,81503	0,80676	0,85696	0,81029	0,81267	0,82229	0,79737	0,84711
<b>VOLUM TOTAL DE VEHICLES PER SENTIT</b>													
Sentit 1	52,01%	55,45%	53,60%	50,80%	49,01%	50,63%	50,34%	50,30%	50,30%	49,93%	50,09%	52,79%	<b>51,24%</b>
Sentit 2	54,98%	53,79%	51,72%	49,20%	50,99%	49,37%	49,66%	49,70%	49,70%	50,07%	49,91%	47,21%	<b>50,45%</b>
<b>VOLUM DE VEHICLES PESANTS PER SENTIT</b>													
Sentit 1	51,61%	#DIV/0!	52,09%	49,07%	48,66%	48,86%	49,12%	49,23%	49,34%	49,07%	48,62%	49,31%	<b>49,76%</b>
Sentit 2	54,29%	55,14%	50,93%	51,34%	51,14%	50,88%	50,77%	50,66%	50,93%	51,38%	50,69%	51,81%	<b>51,81%</b>
<b>VOLUM DE VEHICLES PER DIA DE LA SETMANA</b>													
Dilluns	9,18%	12,05%	12,41%	13,08%	13,04%	13,18%	8,96%	12,72%	13,48%	10,57%	11,84%	10,33%	<b>11,95%</b>
Dimarts	8,98%	11,93%	12,77%	11,55%	11,52%	11,45%	10,59%	11,83%	10,92%	9,71%	11,64%	12,35%	<b>19,01%</b>
Dimecres	10,49%	12,35%	9,70%	12,30%	11,74%	11,86%	11,04%	12,08%	11,32%	12,12%	10,95%	13,67%	<b>17,60%</b>
Dijous	20,80%	19,52%	14,92%	13,13%	11,87%	12,10%	11,37%	12,08%	11,85%	13,19%	12,42%	13,40%	<b>14,90%</b>
Divendres	18,67%	18,03%	14,23%	15,27%	15,32%	16,74%	15,69%	14,64%	15,70%	15,62%	16,68%	14,73%	<b>17,01%</b>
Dissabte	15,81%	14,15%	13,93%	13,87%	13,18%	12,59%	13,74%	13,80%	14,34%	15,24%	14,74%	13,70%	<b>14,08%</b>
Diumenge	9,21%	11,97%	12,33%	13,86%	14,26%	14,87%	15,77%	13,85%	14,89%	12,72%	15,89%	11,76%	<b>13,47%</b>
<b>VOLUM DE PESANTS PER DIA DE LA SETMANA</b>													
Dilluns	14,16%	18,58%	19,08%	14,99%	12,91%	15,88%	15,39%	13,87%	14,08%	16,69%	16,64%	15,18%	<b>15,62%</b>
Dimarts	13,14%	19,17%	18,68%	18,17%	15,82%	16,59%	15,78%	14,37%	16,90%	14,36%	16,68%	16,32%	<b>16,34%</b>
Dimecres	10,01%	10,54%	9,00%	18,29%	15,89%	16,57%	15,84%	15,51%	16,35%	17,29%	12,43%	16,58%	<b>14,61%</b>
Dijous	11,53%	10,35%	8,77%	18,22%	16,09%	15,93%	16,47%	15,98%	17,85%	14,39%	17,90%	18,00%	<b>15,19%</b>
Divendres	18,48%	16,95%	12,91%	15,85%	16,98%	16,49%	17,17%	15,69%	16,90%	16,77%	17,67%	15,81%	<b>16,45%</b>
Dissabte	14,71%	12,88%	11,30%	7,30%	6,33%	5,82%	6,90%	7,79%	7,04%	6,58%	6,85%	7,55%	<b>8,26%</b>
Diumenge	8,91%	11,52%	12,59%	4,28%	4,82%	4,62%	5,50%	5,33%	4,89%	4,19%	4,25%	3,78%	<b>6,15%</b>
<b>LONGITUD DE VEHICLES</b>													
2-6 m(%)	94,43%	94,14%	93,48%	94,06%	92,80%	93,20%	93,73%	94,68%	93,80%	93,91%	93,17%	94,88%	<b>93,88%</b>
6-X m(%)	5,57%	5,86%	6,52%	5,94%	7,20%	6,80%	6,27%	5,32%	6,20%	6,09%	6,83%	5,12%	<b>6,12%</b>
0-2 m(%)	S/D	S/D	S/D	S/D	S/D	S/D	S/D	S/D	S/D	S/D	S/D	S/D	<b>S/D</b>
<b>VELOCITAT MITJANA PER SENTIT</b>													
Sentit 1	km/h	S/D	S/D	S/D	S/D	S/D	S/D	S/D	S/D	S/D	S/D	S/D	<b>S/D</b>
Sentit 2	km/h	S/D	S/D	S/D	S/D	S/D	S/D	S/D	S/D	S/D	S/D	S/D	<b>S/D</b>
<b>VELOCITAT MITJANA</b>													
km/h	S/D	S/D	S/D	S/D	S/D	S/D	S/D	S/D	S/D	S/D	S/D	S/D	<b>S/D</b>



<b>Estació:</b> ADR16	<b>Carretera:</b> C-16	<b>PK:</b> 88+900
<b>Carrils:</b> 2+2	<b>Municipi:</b> Gironella	<b>Comarca:</b> El Berguedà

2017	gen.	febr.	març	abr.	maig	juny	jul.	ag.	set.	oct.	nov.	des.	IMD
dies	31	28	31	30	31	30	31	31	30	31	30	31	365
dl. a dv.	22	20	23	20	23	22	21	23	21	22	22	21	260
dissabtes	4	4	4	5	4	4	5	4	5	4	4	5	52
diumenges	5	4	4	5	4	4	5	4	4	5	4	5	53
<b>DIES AFORATS</b>													
dies d'aforament	31	28	31	30	31	30	31	31	30	31	30	31	365
dl. a dv.	22	20	23	20	23	22	21	23	21	22	22	21	260
dissabtes	4	4	4	5	4	4	5	4	5	4	4	5	52
diumenges	5	4	4	5	4	4	5	4	4	5	4	5	53
<b>INTENSITATS MITJANES</b>													
IMD	14547	16354	16178	17534	16534	17566	18701	18932	18008	17996	16663	18327	<b>17284</b>
IMD dl. a dv.	12434	14853	12879	19781	14371	15976	16925	16193	16704	15675	14608	17729	<b>15622</b>
IMD dissabtes	17906	16871	18720	14388	16474	16559	15854	20277	15336	20558	17971	15454	<b>17048</b>
IMD diumenges	12548	23338	21500	13810	16638	18538	17190	19367	19017	13223	18627	12899	<b>16914</b>
<b>INTENSITATS MITJANES DE PESANTS</b>													
IMD	711	806	889	901	1004	1018	1011	890	948	939	974	809	<b>909</b>
IMD dl. a dv.	801	983	921	850	1050	1130	1200	907	1111	1049	1070	977	<b>1004</b>
IMD dissabtes	399	389	458	392	487	434	433	529	403	482	501	377	<b>437</b>
IMD diumenges	169	338	346	233	350	362	349	368	357	250	328	187	<b>297</b>
<b>COEFICIENTS DE TOTALS</b>													
Factor L	1,18818	1,05691	1,06835	0,98578	1,04534	0,98394	0,92425	0,91297	0,95980	0,96043	1,03725	0,94311	1,00000
Factor S	1,06417	1,10100	1,16040	0,91793	1,04343	1,02812	0,99319	1,06401	1,00808	1,02216	1,07218	0,94274	1,02502
<b>COEFICIENTS DE PESANTS</b>													
Factor L	1,27829	1,12766	1,02165	1,00889	0,90498	0,89274	0,89843	1,02124	0,95804	0,96726	0,93276	1,12339	1,00000
Factor S	0,81556	0,81994	0,83903	0,81946	0,82811	0,81477	0,80736	0,85551	0,81207	0,81404	0,82492	0,79668	0,81733
<b>VOLUM TOTAL DE VEHICLES PER SENTIT</b>													
Sentit 1	57,63%	59,27%	55,99%	50,73%	49,20%	50,62%	50,35%	50,22%	50,29%	49,95%	49,92%	52,40%	<b>52,03%</b>
Sentit 2	60,47%	57,69%	54,29%	49,27%	50,80%	49,38%	49,65%	49,78%	49,71%	50,05%	50,08%	47,60%	<b>51,32%</b>
<b>VOLUM DE VEHICLES PESANTS PER SENTIT</b>													
Sentit 1	56,94%	58,62%	56,68%	50,16%	49,90%	50,36%	50,50%	50,72%	50,67%	50,21%	49,78%	50,55%	<b>51,84%</b>
Sentit 2	57,14%	59,10%	57,33%	49,84%	50,10%	49,64%	49,50%	49,28%	49,33%	49,79%	50,22%	49,45%	<b>51,46%</b>
<b>VOLUM DE VEHICLES PER DIA DE LA SETMANA</b>													
Dilluns	10,53%	14,70%	12,26%	13,10%	13,06%	13,38%	9,24%	12,88%	13,35%	11,05%	12,15%	10,65%	<b>12,40%</b>
Dimarts	10,30%	13,02%	11,90%	12,10%	11,88%	11,82%	11,00%	11,95%	11,40%	10,21%	12,13%	12,44%	<b>19,58%</b>
Dimecres	9,42%	10,01%	10,00%	12,69%	12,05%	12,18%	11,32%	12,16%	11,71%	12,51%	11,13%	13,62%	<b>17,64%</b>
Dijous	13,71%	10,83%	10,33%	13,54%	12,30%	12,25%	11,77%	12,32%	13,30%	13,30%	12,87%	13,69%	<b>13,56%</b>
Divendres	17,56%	16,32%	14,69%	15,07%	15,62%	16,54%	15,45%	14,58%	15,53%	15,61%	16,44%	14,73%	<b>16,70%</b>
Dissabte	15,88%	14,74%	14,93%	13,68%	12,86%	12,57%	13,67%	13,82%	14,19%	14,74%	14,38%	13,60%	<b>14,05%</b>
Diumenge	13,91%	20,39%	17,15%	13,13%	12,98%	14,07%	14,83%	13,20%	14,08%	11,85%	14,90%	11,35%	<b>14,21%</b>
<b>VOLUM DE PESANTS PER DIA DE LA SETMANA</b>													
Dilluns	15,47%	19,50%	16,75%	14,74%	13,10%	16,02%	15,62%	14,00%	14,14%	16,59%	16,54%	15,29%	<b>15,57%</b>
Dimarts	15,67%	19,53%	16,60%	18,66%	15,83%	16,28%	15,51%	14,02%	16,77%	14,32%	17,02%	16,08%	<b>16,30%</b>
Dimecres	14,89%	15,30%	14,69%	18,45%	15,97%	16,79%	15,75%	15,62%	16,77%	17,15%	12,57%	16,34%	<b>15,88%</b>
Dijous	18,26%	15,62%	14,55%	18,11%	16,05%	15,80%	16,42%	15,96%	17,62%	14,48%	17,67%	18,23%	<b>16,52%</b>
Divendres	15,88%	17,17%	14,75%	15,57%	17,07%	16,60%	17,20%	16,00%	16,66%	16,87%	17,28%	16,01%	<b>16,45%</b>
Dissabte	7,23%	6,89%	6,64%	7,25%	6,26%	5,68%	6,91%	7,67%	7,09%	6,62%	6,86%	7,52%	<b>6,86%</b>
Diumenge	3,84%	5,99%	5,02%	4,32%	4,49%	4,74%	5,56%	5,33%	5,02%	4,30%	4,49%	3,72%	<b>4,74%</b>
<b>LONGITUD DE VEHICLES</b>													
2-6 m(%)	95,11%	95,07%	94,50%	94,86%	93,93%	94,21%	94,59%	95,30%	94,73%	94,78%	94,15%	95,59%	<b>94,74%</b>
6-X m(%)	4,89%	4,93%	5,50%	5,14%	6,07%	5,79%	5,41%	4,70%	5,27%	5,22%	5,85%	4,41%	<b>5,26%</b>
0-2 m(%)	S/D	S/D	S/D	S/D	S/D	S/D	S/D	S/D	S/D	S/D	S/D	S/D	<b>S/D</b>
<b>VELOCITAT MITJANA PER SENTIT</b>													
Sentit 1	km/h	S/D	S/D	S/D	S/D	S/D	S/D	S/D	S/D	S/D	S/D	S/D	<b>S/D</b>
Sentit 2	km/h	S/D	S/D	S/D	S/D	S/D	S/D	S/D	S/D	S/D	S/D	S/D	<b>S/D</b>
<b>VELOCITAT MITJANA</b>													
km/h	S/D	S/D	S/D	S/D	S/D	S/D	S/D	S/D	S/D	S/D	S/D	S/D	<b>S/D</b>



Estació: 102-08 - Túnel de Cercs_(C-16) (Permanent)													C-16 PK 101.52			
Carrils: 1-2													Data llista: 03/10/2018		Túnel de Cercs_(C-16)	
2017	Gener	Febrer	Març	Abril	Maig	Juny	Juliol	Agost	Set.	Oct.	Nov.	Des.	IMD			
<b>DIES AFORATS</b>																
dies totals	29	21	19	30	31	23	9		16	30	30	31	269			
dl. a dv.	20	15	15	20	23	17	5		11	22	22	21	191			
dissabtes	4	3	2	5	4	3	2		3	4	4	5	39			
diumenges	5	3	2	5	4	3	2		2	4	4	5	39			
<b>INTENSITATS MITJANES</b>																
IMD	11,132	12,933	10,440	11,654	10,098	10,206	9,967		11,852	11,441	10,443	13,050	11,188			
IMD dl. a dv.	9,759	10,894	8,907	11,034	9,477	9,556	9,459		10,697	10,153	9,437	12,678	10,155			
IMD dissabtes	13,061	17,231	12,249	13,146	11,135	11,356	10,961		14,509	14,671	12,233	15,037	13,250			
IMD diumenges	16,072	18,830	16,301	13,265	12,163	12,303	11,513		14,971	14,649	13,688	12,920	14,186			
<b>INTENSITATS MITJANES DE PESANTS</b>																
IMD	588	763	682	710	744	763	896		769	712	701	656	725			
IMD dl. a dv.	677	872	786	837	865	850	898		897	829	816	771	826			
IMD dissabtes	382	523	397	444	447	482	605		443	421	463	432	460			
IMD diumenges	350	458	444	345	435	606	1,179		452	423	361	305	490			
<b>FACTORS</b>																
Factor L	1,0406	0,9322	1,1402	0,9204	1,0715	1,0627	1,0736		0,9494	1,0002	1,0762	0,8010	1,0000			
Factor S													1,1002			
<b>FACTORS PESANTS</b>																
Factor L	1,2202	0,9472	1,0513	0,9876	0,9555	0,9717	0,9201		0,9207	0,9973	1,0123	1,0720	1,0000			
Factor S													0,8786			
<b>VOLUM PER SENTIT</b>																
> Bellver de Cerd	47,19%	51,67%	54,63%	48,72%	49,22%	57,05%	60,30%		51,33%	50,85%	50,51%	53,31%	51,44%			
> Barcelona	52,81%	48,33%	45,37%	51,28%	50,78%	42,95%	39,70%		48,67%	49,15%	49,49%	46,69%	48,56%			
<b>VOLUM PESANTS PER SENTIT</b>																
> Bellver de Cerd	51,02%	52,22%	54,74%	47,16%	50,42%	53,76%	40,09%		53,25%	53,19%	52,29%	54,03%	51,53%			
> Barcelona	48,98%	47,78%	45,26%	52,84%	49,58%	46,24%	59,91%		46,75%	46,81%	47,71%	45,97%	48,47%			
<b>VOLUM PER DIA DE LA SETMANA</b>																
dilluns	13,04%	10,04%	8,43%	13,75%	14,32%	14,20%	14,25%		13,82%	11,06%	11,63%	10,12%	12,32%			
dimarts	11,73%	9,65%	10,40%	11,42%	11,85%	10,05%	8,15%		10,76%	7,91%	11,41%	13,06%	10,58%			
dimecres	12,05%	10,01%	11,31%	12,26%	11,94%	11,26%	12,58%		11,54%	12,55%	11,22%	14,35%	11,89%			
dijous	12,14%	11,35%	11,82%	13,59%	12,28%	12,17%	12,59%		12,34%	14,36%	12,33%	15,05%	12,69%			
divendres	13,65%	19,12%	18,98%	16,60%	16,81%	18,78%	20,22%		15,56%	18,05%	18,14%	16,61%	17,50%			
dissabte	16,76%	19,03%	16,76%	16,11%	15,68%	16,10%	15,71%		17,71%	18,04%	16,64%	16,57%	16,80%			
diumenge	20,62%	20,80%	22,30%	16,26%	17,13%	17,44%	16,50%		18,27%	18,02%	18,62%	14,24%	18,09%			
<b>VOLUM PESANTS PER DIA DE LA SETMANA</b>																
dilluns	16,17%	13,79%	12,09%	14,58%	14,35%	15,44%	16,93%		15,72%	17,36%	15,49%	13,73%	15,15%			
dimarts	17,24%	15,53%	16,21%	17,70%	16,72%	14,43%	8,80%		15,94%	12,36%	17,04%	16,98%	15,37%			
dimecres	18,01%	15,16%	17,59%	17,76%	16,94%	15,59%	14,87%		17,66%	18,35%	13,50%	17,79%	16,62%			
dijous	16,83%	16,77%	17,54%	18,13%	16,88%	15,99%	13,80%		18,42%	16,72%	17,97%	18,56%	17,06%			
divendres	13,97%	20,39%	18,93%	15,96%	18,23%	18,05%	17,17%		15,70%	18,42%	19,28%	16,90%	17,53%			
dissabte	9,27%	9,79%	8,33%	8,93%	8,54%	9,08%	9,64%		8,20%	8,37%	9,39%	9,41%	9,00%			
diumenge	8,51%	8,57%	9,31%	6,94%	8,32%	11,42%	18,79%		8,35%	8,42%	7,34%	6,64%	9,38%			
<b>VOLUM PER LONGITUD</b>																
2-6 m	94,78%	93,82%	92,44%	93,43%	91,45%	90,27%	84,08%		92,83%	92,87%	92,87%	95,03%	92,70%			
6-X m	5,13%	5,90%	7,06%	5,86%	7,52%	7,59%	8,73%		6,33%	6,34%	6,83%	4,89%	6,48%			
0-2 m	0,09%	0,28%	0,50%	0,71%	1,03%	2,14%	7,19%		0,83%	0,78%	0,30%	0,07%	0,82%			
<b>HORA PUNTA</b>																
Dia	1	17	19	13	1	23	7		22	13	26	29				
Hora	13.00	17.00	15.00	17.00	17.00	17.00	19.00		18.00	18.00	18.00	17.00				
Volum	1,837	1,876	1,650	1,783	1,621	1,580	1,450		1,811	1,729	1,517	2,066				
<b>HORES 30 - 50 - 100</b>																
Hora 30	Data:	07-12				Hora:	18.00						Volum:	1,624		
Hora 50	Data:	29-04				Hora:	11.00						Volum:	1,572		
Hora 100	Data:	08-12				Hora:	18.00						Volum:	1,494		
<b>INDEX DE FIABILITAT</b>																
IFa	73,13%															
<b>VELOCITAT MITJANA PER SENTIT</b>																
> Bellver de Cerd													85,66	km/h		
> Barcelona													80,49	km/h		
<b>VELOCITAT MITJANA</b>																
Velocitat													97	km/h		

Estació: 185-17 - Urús_(C-162) (Permanent)													C-162 PK 4.8			
Carrils: 1-2													Data llista: 03/10/2018		Urús_(C-162)	
2017	Gener	Febrer	Març	Abril	Maig	Juny	Juliol	Agost	Set.	Oct.	Nov.	Des.	IMD			
<b>DIES AFORATS</b>																
dies totals	31	26	26	30	17	30	31	24	30	30	30	31	336			
dl. a dv.	22	18	20	20	13	22	21	18	21	22	22	21	240			
dissabtes	4	4	3	5	2	4	5	3	5	4	4	5	48			
diumenges	5	4	3	5	2	4	5	3	4	4	4	5	48			
<b>INTENSITATS MITJANES</b>																
IMD	4,903	5,909	4,463	4,275	3,030	3,555	4,317	6,049	3,791	3,471	3,468	5,853	4,419			
IMD dl. a dv.	3,879	4,409	3,383	3,963	2,752	3,321	3,780	5,585	3,497	3,075	2,968	5,540	3,837			
IMD dissabtes	6,457	9,109	6,374	4,931	3,241	3,736	5,445	7,774	4,401	4,148	4,303	7,193	5,585			
IMD diumenges	8,471	10,210	7,956	5,180	4,212	4,544	5,871	6,643	4,651	4,776	5,134	6,074	6,137			
<b>INTENSITATS MITJANES DE PESANTS</b>																
IMD	159	221	212	201	231	223	245	249	213	203	190	178	210			
IMD dl. a dv.	191	257	256	245	277	276	294	285	259	251	231	216	253			
IMD dissabtes	91	143	111	113	126	98	135	190	110	95	117	104	119			
IMD diumenges	69	122	92	71	107	82	108	127	88	68	61	66	87			
<b>FACTORS</b>																
Factor L	0,9891	0,8702	1,1343	0,9680	1,3942	1,1553	1,0149	0,6869	1,0970	1,2476	1,2926	0,6925	1,0000			
Factor S													1,1508			
<b>FACTORS PESANTS</b>																
Factor L	1,3278	0,9861	0,9912	1,0320	0,9147	0,9167	0,8602	0,8895	0,9793	1,0090	1,0979	1,1751	1,0000			
Factor S													0,8306			
<b>VOLUM PER SENTIT</b>																
> Fontanals de Ce	44,93%	51,08%	50,32%	49,58%	49,04%	50,81%	49,82%	50,11%	49,60%	50,17%	49,22%	53,43%	49,94%			
> Riu de Cerdanya	55,07%	48,92%	49,68%	50,42%	50,96%	49,19%	50,18%	49,89%	50,40%	49,83%	50,78%	46,57%	50,06%			
<b>VOLUM PESANTS PER SENTIT</b>																
> Fontanals de Ce	51,70%	48,72%	48,23%	49,36%	51,18%	50,99%	51,47%	51,17%	51,80%	51,92%	50,38%	51,90%	50,75%			
> Riu de Cerdanya	48,30%	51,28%	51,77%	50,64%	48,82%	49,01%	48,53%	48,83%	48,20%	48,08%	49,62%	48,10%	49,25%			
<b>VOLUM PER DIA DE LA SETMANA</b>																
dilluns	11,70%	7,74%	7,53%	13,50%	11,33%	13,84%	12,27%	13,77%	15,72%	10,73%	10,39%	7,66%	11,36%			
dimarts	9,93%	7,10%	8,13%	10,13%	10,92%	10,53%	9,91%	11,80%	9,86%	7,11%	9,77%	11,66%	9,75%			
dimecres	10,65%	7,54%	8,96%	11,50%	11,49%	10,64%	10,23%	11,52%	9,95%	12,11%	9,87%	15,54%	10,80%			
dijous	10,88%	8,94%	9,60%	13,48%	12,98%	11,51%	11,01%	12,24%	10,83%	13,92%	11,20%	15,20%	11,76%			
divendres	13,44%	21,18%	19,91%	17,62%	18,92%	19,85%	19,15%	17,02%	19,05%	20,06%	20,21%	17,26%	18,67%			
dissabte	18,77%	22,40%	20,40%	16,48%	14,95%	15,18%	18,01%	18,14%	16,82%	16,77%	17,58%	17,72%	17,73%			
diumenge	24,62%	25,11%	25,47%	17,31%	19,43%	18,46%	19,42%	15,50%	17,77%	19,31%	20,98%	14,96%	19,79%			
<b>VOLUM PESANTS PER DIA DE LA SETMANA</b>																
dilluns	17,36%	14,64%	13,51%	15,08%	17,39%	17,09%	16,53%	16,05%	15,91%	18,67%	16,35%	14,10%	16,17%			
dimarts	17,09%	15,86%	16,95%	17,97%	18,03%	17,40%	17,51%	16,02%	17,47%	13,06%	18,70%	17,40%	16,89%			
dimecres	18,39%	16,21%	19,40%	19,20%	18,30%	19,14%	17,58%	15,69%	17,44%	21,25%	13,90%	18,64%	17,84%			
dijous	17,81%	16,23%	17,81%	19,71%	14,20%	17,81%	17,35%	16,63%	18,51%	17,51%	19,09%	19,28%	17,67%			
divendres	15,00%	19,80%	18,62%	15,05%	17,54%	17,05%	16,89%	17,45%	17,39%	18,11%	18,65%	16,98%	17,39%			
dissabte	8,15%	9,33%	7,52%	7,98%	7,86%	6,30%	7,86%	10,89%	7,35%	6,64%	8,77%	8,31%	8,07%			
diumenge	6,20%	7,93%	6,19%	5,01%	6,68%	5,21%	6,29%	7,26%	5,93%	4,75%	4,54%	5,29%	5,90%			
<b>VOLUM PER LONGITUD</b>																
2-6 m	96,23%	95,88%	94,07%	94,64%	90,75%	91,91%	93,49%	94,73%	93,29%	93,08%	93,65%	96,51%	94,36%			
6-X m	3,20%	3,63%	5,17%	4,49%	8,02%	6,40%	5,44%	4,23%	5,55%	5,97%	5,62%	2,94%	4,76%			
0-2 m	0,57%	0,49%	0,76%	0,87%	1,23%	1,69%	1,07%	1,04%	1,16%	0,95%	0,73%	0,55%	0,87%			
<b>HORA PUNTA</b>																
Dia	1	5	12	17	28	23	29	12	22	15	3	29				
Hora	17.00	11.00	15.00	11.00	18.00	18.00	12.00	11.00	18.00	11.00	20.00	17.00				
Volum	1,129	1,259	903	828	497	707	709	879	665	775	767	1,272				
<b>HORES 30 - 50 - 100</b>																
Hora 30	Data:	08-12				Hora:				17.00				Volum:		920
Hora 50	Data:	18-02				Hora:				18.00				Volum:		861
Hora 100	Data:	09-12				Hora:				18.00				Volum:		799
<b>INDEX DE FIABILITAT</b>																
IFa	86,88%															
<b>VELOCITAT MITJANA PER SENTIT</b>																
> Fontanals de Ce													69,37	km/h		
> Riu de Cerdanya													70,45	km/h		
<b>VELOCITAT MITJANA</b>																
Velocitat													98	km/h		

Estació: 183-08 - Sant Fruitós de Bages_(C-16c) (Permanent)													C-16C PK 3.212			
Carrils: 1-2		Data llista: 03/10/2018											Sant Fruitós de Bages_(C-16c)			
2017	Gener	Febrer	Març	Abril	Maig	Juny	Juliol	Agost	Set.	Oct.	Nov.	Des.	IMD			
<b>DIES AFORATS</b>																
dies totals	31	26	26	30	31	30	31	31	24	29	23	31	343			
dl. a dv.	22	18	20	20	23	22	21	23	16	22	17	21	245			
dissabtes	4	4	3	5	4	4	5	4	4	4	3	5	49			
diumenges	5	4	3	5	4	4	5	4	4	3	3	5	49			
<b>INTENSITATS MITJANES</b>																
IMD	19,058	20,427	19,889	19,475	20,049	20,228	20,479	17,030	19,484	20,287	19,717	18,646	19,555			
IMD dl. a dv.	20,610	21,831	21,392	21,144	21,628	22,317	22,130	18,197	20,939	21,403	21,082	19,954	21,039			
IMD dissabtes	17,835	19,500	18,245	17,520	18,308	16,317	17,977	15,140	17,867	20,011	18,697	17,511	17,896			
IMD diumenges	12,522	14,338	14,017	13,080	13,897	13,694	14,727	13,082	13,827	14,979	13,916	13,242	13,770			
<b>INTENSITATS MITJANES DE PESANTS</b>																
IMD	1,203	1,351	1,315	1,246	1,323	1,366	1,374	1,056	1,283	1,320	1,328	1,125	1,273			
IMD dl. a dv.	1,586	1,774	1,728	1,634	1,740	1,802	1,797	1,368	1,679	1,715	1,723	1,455	1,666			
IMD dissabtes	333	393	354	388	374	346	406	365	401	408	431	404	385			
IMD diumenges	155	195	207	167	192	207	227	190	187	257	252	198	203			
<b>FACTORS</b>																
Factor L	1,0208	0,9637	0,9835	0,9950	0,9728	0,9427	0,9507	1,1561	1,0048	0,9830	0,9980	1,0544	1,0000			
Factor S													0,9293			
<b>FACTORS PESANTS</b>																
Factor L	1,0500	0,9390	0,9638	1,0197	0,9576	0,9243	0,9272	1,2176	0,9919	0,9715	0,9669	1,1448	1,0000			
Factor S													0,7647			
<b>VOLUM PER SENTIT</b>																
> Manresa	50,81%	50,87%	51,09%	51,03%	50,66%	50,75%	50,75%	50,65%	50,86%	51,65%	51,16%	51,47%	50,97%			
> St. Fruitós B.	49,19%	49,13%	48,91%	48,97%	49,34%	49,25%	49,25%	49,35%	49,14%	48,35%	48,84%	48,53%	49,03%			
<b>VOLUM PESANTS PER SENTIT</b>																
> Manresa	49,36%	49,20%	48,87%	49,16%	48,12%	48,44%	49,19%	49,01%	49,50%	49,78%	49,57%	49,85%	49,14%			
> St. Fruitós B.	50,64%	50,80%	51,13%	50,84%	51,88%	51,56%	50,81%	50,99%	50,50%	50,22%	50,43%	50,15%	50,86%			
<b>VOLUM PER DIA DE LA SETMANA</b>																
dilluns	16,27%	14,34%	12,12%	14,45%	14,17%	16,02%	15,02%	14,48%	13,60%	15,31%	15,63%	14,18%	14,68%			
dimarts	15,79%	14,34%	15,67%	16,17%	15,75%	15,13%	15,19%	14,58%	15,35%	13,42%	15,94%	14,92%	15,16%			
dimecres	16,48%	15,44%	16,02%	15,47%	15,56%	15,58%	15,24%	15,86%	15,66%	15,93%	12,63%	15,44%	15,41%			
dijous	16,01%	15,42%	15,89%	15,85%	15,31%	15,16%	15,24%	15,50%	15,38%	14,51%	15,93%	15,84%	15,51%			
divendres	12,63%	16,67%	17,14%	15,61%	16,30%	16,89%	16,51%	15,90%	16,68%	16,27%	16,39%	16,01%	16,13%			
dissabte	13,41%	13,71%	13,10%	12,85%	13,02%	11,54%	12,53%	12,70%	13,16%	14,05%	13,47%	13,44%	13,07%			
diumenge	9,41%	10,08%	10,07%	9,60%	9,89%	9,68%	10,26%	10,98%	10,18%	10,51%	10,02%	10,16%	10,06%			
<b>VOLUM PESANTS PER DIA DE LA SETMANA</b>																
dilluns	20,20%	18,40%	14,33%	16,53%	15,66%	18,49%	17,95%	17,07%	14,26%	20,14%	19,72%	17,97%	17,63%			
dimarts	19,37%	18,11%	19,67%	20,97%	19,94%	19,27%	19,12%	17,35%	20,14%	16,59%	20,23%	19,07%	19,09%			
dimecres	20,66%	19,12%	20,50%	19,96%	19,95%	19,18%	19,00%	19,79%	20,00%	21,03%	13,05%	18,23%	19,14%			
dijous	19,74%	18,68%	19,28%	19,34%	19,17%	18,67%	18,60%	19,39%	19,45%	16,12%	20,72%	19,90%	19,12%			
divendres	14,20%	19,46%	20,12%	16,83%	19,18%	18,62%	18,77%	18,88%	19,60%	18,92%	18,99%	17,21%	18,44%			
dissabte	3,97%	4,17%	3,84%	4,45%	4,03%	3,61%	4,21%	4,95%	4,47%	4,41%	4,59%	5,11%	4,34%			
diumenge	1,85%	2,06%	2,25%	1,92%	2,07%	2,16%	2,35%	2,57%	2,08%	2,78%	2,69%	2,50%	2,27%			
<b>VOLUM PER LONGITUD</b>																
2-6 m	93,07%	92,61%	91,97%	92,67%	91,95%	91,74%	92,03%	92,33%	92,46%	92,14%	92,27%	93,57%	92,39%			
6-X m	6,30%	6,49%	6,91%	6,16%	6,75%	6,85%	6,51%	6,34%	6,33%	6,73%	6,87%	5,86%	6,51%			
0-2 m	0,63%	0,90%	1,12%	1,17%	1,30%	1,41%	1,46%	1,33%	1,21%	1,13%	0,86%	0,58%	1,10%			
<b>HORA PUNTA</b>																
Dia	4	3	10	28	12	5	21	30	22	11	2	21				
Hora	18.00	17.00	17.00	17.00	17.00	18.00	18.00	17.00	17.00	17.00	18.00	17.00				
Volum	1,858	1,845	1,819	1,897	1,815	1,874	1,773	1,529	1,818	1,853	1,796	1,862				
<b>HORES 30 - 50 - 100</b>																
Hora 30	Data:	05-05				Hora:				17.00				Volum:		1,780
Hora 50	Data:	29-12				Hora:				17.00				Volum:		1,755
Hora 100	Data:	15-03				Hora:				17.00				Volum:		1,701
<b>INDEX DE FIABILITAT</b>																
IFa	90,51%															
<b>VELOCITAT MITJANA PER SENTIT</b>																
> Manresa													56,62	km/h		
> St. Fruitós B.													59,50	km/h		
<b>VELOCITAT MITJANA</b>																
Velocitat													58,06	km/h		

Estació: 30170058 - Túnel de Montcada i Reixac_(C-17) (Permanent)													C-17 PK 5			
Carrils: 1-4													Data llista: 03/10/2018		Túnel de Montcada i Reixac_(C-17)	
2017	Gener	Febrer	Març	Abril	Maig	Juny	Juliol	Agost	Set.	Oct.	Nov.	Des.	IMD			
<b>DIES AFORATS</b>																
dies totals	30	28	31	30	31	30	31	31	30	30	30	31	363			
dl. a dv.	22	20	23	20	23	22	21	23	21	22	22	21	260			
dissabtes	4	4	4	5	4	4	5	4	5	4	4	5	52			
diumenges	4	4	4	5	4	4	5	4	4	4	4	5	51			
<b>INTENSITATS MITJANES</b>																
IMD	48,111	51,943	46,484	54,440	57,563	57,649	54,791	43,447	55,131	56,328	57,289	53,055	52,994			
IMD dl. a dv.	50,674	57,787	49,162	59,230	61,726	63,824	59,422	48,053	61,029	61,194	62,156	57,675	57,574			
IMD dissabtes	46,686	40,615	48,337	46,001	50,563	44,659	47,031	34,289	42,559	49,882	50,205	47,206	45,672			
IMD diumenges	36,725	34,050	31,244	38,930	43,745	39,766	39,393	29,576	38,217	38,448	40,040	35,806	37,227			
<b>INTENSITATS MITJANES DE PESANTS</b>																
IMD	4,165	4,752	4,172	4,941	5,225	5,254	5,116	4,083	5,231	5,217	5,392	4,723	4,853			
IMD dl. a dv.	5,099	5,985	5,132	6,138	6,475	6,635	6,367	5,117	6,542	6,490	6,694	5,804	6,032			
IMD dissabtes	2,386	2,132	2,481	2,506	2,686	2,213	2,571	1,959	2,505	2,706	2,791	2,691	2,477			
IMD diumenges	1,274	1,209	1,065	1,391	1,520	1,389	1,403	1,039	1,401	1,366	1,481	1,348	1,327			
<b>FACTORS</b>																
Factor L	1,1362	0,9963	1,1711	0,9720	0,9327	0,9021	0,9689	1,1981	0,9434	0,9408	0,9263	0,9982	1,0000			
Factor S													0,9200			
<b>FACTORS PESANTS</b>																
Factor L	1,1828	1,0079	1,1754	0,9827	0,9316	0,9092	0,9473	1,1788	0,9220	0,9294	0,9010	1,0392	1,0000			
Factor S													0,8044			
<b>VOLUM PER SENTIT</b>																
> Ripoll	45,32%	45,02%	44,69%	45,56%	45,22%	44,97%	45,12%	45,78%	44,97%	44,64%	44,70%	45,25%	45,09%			
> Barcelona	54,68%	54,98%	55,31%	54,44%	54,78%	55,03%	54,88%	54,22%	55,03%	55,36%	55,30%	54,75%	54,91%			
<b>VOLUM PESANTS PER SENTIT</b>																
> Ripoll	24,61%	24,75%	26,12%	27,31%	27,95%	28,38%	28,00%	28,69%	27,75%	27,43%	27,42%	26,67%	27,16%			
> Barcelona	75,39%	75,25%	73,88%	72,69%	72,05%	71,62%	72,00%	71,31%	72,25%	72,57%	72,58%	73,33%	72,84%			
<b>VOLUM PER DIA DE LA SETMANA</b>																
dilluns	18,18%	14,66%	5,80%	14,13%	14,44%	14,40%	16,02%	15,19%	13,14%	16,06%	15,29%	15,37%	14,53%			
dimarts	17,77%	17,22%	8,98%	16,11%	15,71%	15,71%	15,36%	15,35%	16,33%	15,09%	15,56%	15,60%	15,44%			
dimecres	9,63%	14,91%	19,21%	16,07%	13,59%	15,80%	13,24%	16,54%	16,75%	16,17%	14,16%	15,27%	15,17%			
dijous	14,39%	16,49%	20,15%	15,97%	16,16%	16,36%	15,56%	16,26%	16,62%	13,89%	16,14%	16,06%	16,25%			
divendres	14,93%	16,18%	20,61%	15,43%	16,80%	16,74%	17,26%	15,63%	16,21%	16,37%	16,38%	15,37%	16,55%			
dissabte	14,05%	11,17%	15,34%	12,07%	12,49%	11,10%	12,28%	11,29%	11,04%	12,65%	12,50%	12,71%	12,36%			
diumenge	11,05%	9,36%	9,92%	10,22%	10,80%	9,89%	10,28%	9,74%	9,91%	9,75%	9,97%	9,64%	10,06%			
<b>VOLUM PESANTS PER DIA DE LA SETMANA</b>																
dilluns	21,99%	16,38%	6,83%	15,16%	15,91%	15,73%	18,42%	17,00%	13,10%	18,90%	18,11%	17,03%	16,41%			
dimarts	22,09%	19,78%	10,28%	19,20%	18,86%	18,57%	18,23%	16,62%	19,18%	16,82%	18,37%	17,56%	18,01%			
dimecres	11,66%	17,00%	22,91%	19,45%	15,54%	18,38%	15,49%	19,01%	19,27%	19,76%	15,14%	17,20%	17,61%			
dijous	17,02%	18,40%	23,39%	18,59%	18,74%	18,72%	17,27%	19,00%	19,09%	14,90%	18,86%	19,32%	18,72%			
divendres	14,42%	18,40%	23,98%	16,32%	19,53%	18,78%	19,48%	17,87%	18,66%	18,46%	18,24%	16,70%	18,49%			
dissabte	8,36%	6,41%	8,83%	7,24%	7,30%	6,04%	7,19%	6,87%	6,85%	7,41%	7,37%	8,12%	7,33%			
diumenge	4,46%	3,63%	3,79%	4,02%	4,13%	3,79%	3,92%	3,64%	3,83%	3,74%	3,91%	4,07%	3,92%			
<b>VOLUM PER LONGITUD</b>																
2-6 m	85,99%	84,90%	84,50%	84,75%	83,68%	83,28%	83,51%	83,72%	83,67%	83,39%	83,77%	85,62%	84,21%			
6-X m	8,76%	9,15%	9,12%	8,84%	9,22%	9,21%	9,14%	9,53%	9,44%	9,36%	9,51%	8,74%	9,16%			
0-2 m	5,25%	5,95%	6,38%	6,41%	7,09%	7,52%	7,35%	6,75%	6,89%	7,25%	6,72%	5,64%	6,63%			
<b>HORA PUNTA</b>																
Dia	31	3	23	20	4	1	18	1	27	24	7	12				
Hora	07.00	07.00	07.00	07.00	07.00	07.00	07.00	07.00	07.00	07.00	07.00	07.00	07.00			
Volum	5,258	5,267	5,335	5,352	5,656	5,537	5,451	4,678	5,658	5,663	5,620	5,344				
<b>HORES 30 - 50 - 100</b>																
Hora 30	Data:	19-09			Hora:	07.00			Volum:	5,351						
Hora 50	Data:	11-05			Hora:	07.00			Volum:	5,267						
Hora 100	Data:	01-03			Hora:	08.00			Volum:	5,093						
<b>INDEX DE FIABILITAT</b>																
IFa	92,02%															
<b>VELOCITAT MITJANA PER SENTIT</b>																
> Ripoll													91,47	km/h		
> Barcelona													90,97	km/h		
<b>VELOCITAT MITJANA</b>																
Velocitat	100													91,22	km/h	

Estació: 1-08 - Montcada i Reixac_(C-17) (Permanent)													C-17 PK 6.716			
Carrils: 1-4													Data llista: 03/10/2018		Montcada i Reixac_(C-17)	
2017	Gener	Febrer	Març	Abril	Maig	Juny	Juliol	Agost	Set.	Oct.	Nov.	Des.	IMD			
<b>DIES AFORATS</b>																
dies totals	31	12	25	30	31	30	31	28	23	30	30	31	332			
dl. a dv.	22	8	19	20	23	22	21	22	16	22	22	21	238			
dissabtes	4	2	3	5	4	4	5	3	4	4	4	5	47			
diumenges	5	2	3	5	4	4	5	3	3	4	4	5	47			
<b>INTENSITATS MITJANES</b>																
IMD	56,188	59,950	58,572	58,223	62,094	62,021	61,216	44,530	59,751	57,471	61,618	56,198	58,113			
IMD dl. a dv.	61,690	66,391	63,303	63,649	67,508	69,176	67,802	48,508	66,478	62,520	67,478	61,451	63,748			
IMD dissabtes	47,129	48,079	50,320	48,119	52,246	46,829	48,464	37,273	46,126	50,629	51,973	47,716	47,885			
IMD diumenges	37,738	39,618	43,169	41,202	44,872	41,443	41,036	31,899	39,746	39,072	41,966	38,416	39,965			
<b>INTENSITATS MITJANES DE PESANTS</b>																
IMD	2,811	3,077	3,035	2,936	3,129	3,260	3,312	2,402	3,160	2,967	3,333	2,771	3,014			
IMD dl. a dv.	3,728	4,050	3,972	3,840	4,102	4,306	4,333	3,111	4,157	3,879	4,398	3,606	3,954			
IMD dissabtes	768	862	991	957	970	831	1,021	871	929	974	958	993	931			
IMD diumenges	269	428	397	394	423	462	501	388	405	395	383	371	400			
<b>FACTORS</b>																
Factor L	1,0334	0,9602	1,0070	1,0016	0,9443	0,9215	0,9402	1,3142	0,9589	1,0196	0,9447	1,0374	1,0000			
Factor S													0,9112			
<b>FACTORS PESANTS</b>																
Factor L	1,0605	0,9761	0,9954	1,0296	0,9639	0,9182	0,9125	1,2707	0,9510	1,0191	0,8989	1,0963	1,0000			
Factor S													0,7624			
<b>VOLUM PER SENTIT</b>																
> Ripoll	51,44%	50,60%	51,28%	51,49%	51,66%	51,54%	51,49%	52,00%	51,45%	51,03%	51,83%	51,96%	51,52%			
> Barcelona	48,56%	49,40%	48,72%	48,51%	48,34%	48,46%	48,51%	48,00%	48,55%	48,97%	48,17%	48,04%	48,48%			
<b>VOLUM PESANTS PER SENTIT</b>																
> Ripoll	48,62%	48,54%	50,23%	48,82%	49,01%	50,04%	49,82%	49,61%	49,25%	49,16%	51,38%	51,01%	49,70%			
> Barcelona	51,38%	51,46%	49,77%	51,18%	50,99%	49,96%	50,18%	50,39%	50,75%	50,84%	48,62%	48,99%	50,30%			
<b>VOLUM PER DIA DE LA SETMANA</b>																
dilluns	16,18%	15,35%	11,79%	14,37%	14,26%	14,74%	15,28%	16,05%	14,75%	16,60%	15,46%	15,32%	15,06%			
dimarts	16,24%	15,77%	14,13%	16,43%	15,58%	15,93%	15,67%	14,30%	16,04%	12,97%	15,87%	15,61%	15,33%			
dimecres	16,71%	15,80%	16,72%	16,14%	15,74%	16,15%	15,94%	17,31%	16,15%	16,86%	14,30%	15,19%	16,08%			
dijous	16,12%	15,68%	16,90%	15,75%	15,53%	16,19%	15,98%	16,82%	16,24%	14,78%	16,11%	16,11%	16,06%			
divendres	13,12%	16,45%	17,44%	15,39%	16,59%	16,62%	16,27%	13,26%	16,27%	16,56%	16,53%	15,86%	15,91%			
dissabte	12,01%	11,49%	12,39%	11,81%	11,99%	10,81%	11,30%	11,99%	11,04%	12,54%	12,02%	12,14%	11,78%			
diumenge	9,62%	9,47%	10,63%	10,11%	10,30%	9,57%	9,56%	10,26%	9,51%	9,68%	9,71%	9,77%	9,84%			
<b>VOLUM PESANTS PER DIA DE LA SETMANA</b>																
dilluns	20,21%	18,63%	14,09%	16,60%	16,23%	17,08%	18,23%	18,94%	16,88%	21,13%	19,17%	17,93%	18,01%			
dimarts	19,70%	19,12%	17,34%	21,00%	19,44%	19,63%	18,98%	15,29%	19,59%	14,90%	20,03%	19,18%	18,58%			
dimecres	21,39%	19,09%	20,42%	19,77%	19,24%	19,39%	18,90%	20,88%	19,20%	21,46%	15,86%	17,50%	19,40%			
dijous	19,50%	18,45%	20,65%	18,96%	19,03%	18,93%	18,65%	21,07%	19,47%	16,12%	19,77%	20,58%	19,33%			
divendres	13,91%	18,74%	20,88%	17,10%	19,72%	19,30%	18,67%	16,31%	18,82%	19,81%	19,45%	17,80%	18,44%			
dissabte	3,92%	4,00%	4,72%	4,66%	4,42%	3,65%	4,40%	5,19%	4,20%	4,67%	4,09%	5,11%	4,43%			
diumenge	1,37%	1,99%	1,89%	1,92%	1,93%	2,03%	2,16%	2,31%	1,83%	1,90%	1,63%	1,91%	1,90%			
<b>VOLUM PER LONGITUD</b>																
2-6 m	91,47%	89,78%	89,37%	90,46%	89,51%	89,14%	89,17%	89,49%	89,68%	89,08%	90,18%	92,07%	89,98%			
6-X m	4,98%	4,95%	5,37%	4,86%	5,15%	5,33%	5,27%	5,67%	5,23%	5,24%	5,49%	4,80%	5,19%			
0-2 m	3,55%	5,27%	5,26%	4,68%	5,34%	5,53%	5,56%	4,84%	5,10%	5,68%	4,33%	3,13%	4,84%			
<b>HORA PUNTA</b>																
Dia	31	9	10	25	5	2	11	1	27	31	7	1				
Hora	07.00	07.00	07.00	07.00	07.00	07.00	07.00	07.00	07.00	08.00	07.00	07.00				
Volum	5,265	5,389	5,637	5,657	5,697	5,638	5,517	4,761	5,656	5,692	5,728	5,646				
<b>HORES 30 - 50 - 100</b>																
Hora 30	Data:	20-06			Hora:	07.00			Volum:	5,592						
Hora 50	Data:	19-09			Hora:	07.00			Volum:	5,550						
Hora 100	Data:	27-10			Hora:	07.00			Volum:	5,381						
<b>INDEX DE FIABILITAT</b>																
IFa	84,52%															
<b>VELOCITAT MITJANA PER SENTIT</b>																
> Ripoll													90,69	km/h		
> Barcelona													88,96	km/h		
<b>VELOCITAT MITJANA</b>																
Velocitat														101	89,82	km/h

Estació: 105-08 - Parets del Vallès_(C-17) (Permanent)													C-17 PK 14.645			
Carrils: 1-4													Data llista: 03/10/2018		Parets del Vallès_(C-17)	
2017	Gener	Febrer	Març	Abril	Maig	Juny	Juliol	Agost	Set.	Oct.	Nov.	Des.	IMD			
<b>DIES AFORATS</b>																
dies totals	31	26	26	30	31	16	24	27	27	30	30	31	329			
dl. a dv.	22	18	20	20	23	12	16	19	20	22	22	21	235			
dissabtes	4	4	3	5	4	2	4	4	4	4	4	5	47			
diumenges	5	4	3	5	4	2	4	4	3	4	4	5	47			
<b>INTENSITATS MITJANES</b>																
IMD	66,249	72,133	70,735	69,297	74,050	75,015	74,254	55,198	71,292	69,897	70,085	62,836	69,206			
IMD dl. a dv.	73,264	79,772	77,121	76,189	81,051	83,752	82,055	60,725	78,737	76,390	76,054	67,816	76,011			
IMD dissabtes	55,293	58,455	60,189	57,497	61,750	59,696	60,092	45,482	57,316	61,228	61,320	56,846	57,931			
IMD diumenges	42,133	47,612	49,352	46,636	51,343	46,652	49,409	37,279	48,044	46,103	49,003	43,929	46,381			
<b>INTENSITATS MITJANES DE PESANTS</b>																
IMD	4,895	5,482	5,334	5,175	5,879	6,127	6,087	4,229	5,680	5,467	5,476	4,335	5,343			
IMD dl. a dv.	6,522	7,311	7,095	6,862	7,791	8,135	8,074	5,572	7,533	7,246	7,234	5,681	7,085			
IMD dissabtes	1,155	1,220	1,242	1,340	1,458	1,527	1,527	1,237	1,430	1,370	1,521	1,393	1,373			
IMD diumenges	501	594	623	577	739	690	714	509	663	667	637	548	620			
<b>FACTORS</b>																
Factor L	1,0375	0,9528	0,9856	0,9977	0,9378	0,9076	0,9263	1,2517	0,9654	0,9950	0,9994	1,1208	1,0000			
Factor S													0,9103			
<b>FACTORS PESANTS</b>																
Factor L	1,0863	0,9690	0,9986	1,0325	0,9094	0,8710	0,8775	1,2715	0,9405	0,9778	0,9793	1,2471	1,0000			
Factor S													0,7545			
<b>VOLUM PER SENTIT</b>																
> Ripoll	60,26%	60,03%	59,86%	60,26%	59,09%	58,16%	59,12%	61,59%	59,52%	59,09%	60,39%	61,22%	59,90%			
> Barcelona	39,74%	39,97%	40,14%	39,74%	40,91%	41,84%	40,88%	38,41%	40,48%	40,91%	39,61%	38,78%	40,10%			
<b>VOLUM PESANTS PER SENTIT</b>																
> Ripoll	68,02%	67,79%	67,52%	67,47%	64,46%	63,90%	65,02%	69,97%	65,80%	66,33%	68,31%	69,68%	66,96%			
> Barcelona	31,98%	32,21%	32,48%	32,53%	35,54%	36,10%	34,98%	30,03%	34,20%	33,67%	31,69%	30,32%	33,04%			
<b>VOLUM PER DIA DE LA SETMANA</b>																
dilluns	16,26%	15,38%	12,56%	14,24%	14,27%	15,67%	15,33%	14,96%	13,81%	16,20%	15,47%	12,31%	14,77%			
dimarts	16,81%	15,63%	15,98%	16,49%	15,74%	15,78%	15,59%	14,81%	16,13%	14,18%	15,79%	15,79%	15,70%			
dimecres	16,63%	15,71%	16,12%	16,41%	15,86%	15,84%	15,73%	16,34%	16,28%	16,65%	13,87%	15,71%	15,90%			
dijous	16,40%	15,92%	16,41%	16,00%	15,73%	15,85%	15,81%	16,14%	16,11%	14,50%	16,22%	16,76%	16,00%			
divendres	12,82%	16,31%	16,80%	15,39%	16,63%	16,56%	16,50%	16,28%	16,56%	16,58%	16,22%	16,45%	16,13%			
dissabte	11,96%	11,60%	12,16%	11,85%	11,89%	11,39%	11,54%	11,79%	11,49%	12,49%	12,47%	12,96%	11,97%			
diumenge	9,12%	9,44%	9,97%	9,61%	9,88%	8,90%	9,49%	9,67%	9,63%	9,40%	9,97%	10,01%	9,59%			
<b>VOLUM PESANTS PER DIA DE LA SETMANA</b>																
dilluns	20,37%	19,23%	15,38%	16,58%	16,66%	19,53%	19,10%	17,82%	14,30%	21,26%	19,76%	15,27%	18,05%			
dimarts	20,67%	18,68%	19,69%	21,11%	19,54%	19,15%	18,66%	16,27%	20,25%	16,97%	19,69%	19,71%	19,13%			
dimecres	20,33%	18,83%	19,71%	21,07%	19,39%	18,54%	18,63%	20,06%	20,08%	20,39%	15,01%	18,50%	19,16%			
dijous	19,74%	19,24%	20,00%	19,32%	19,41%	18,55%	19,05%	20,30%	19,93%	16,07%	20,61%	21,51%	19,51%			
divendres	14,03%	19,29%	20,23%	16,62%	19,66%	19,06%	19,28%	19,64%	20,18%	19,97%	19,32%	18,62%	18,88%			
dissabte	3,39%	3,18%	3,33%	3,70%	3,53%	3,56%	3,59%	4,19%	3,60%	3,58%	3,95%	4,59%	3,70%			
diumenge	1,47%	1,55%	1,67%	1,59%	1,79%	1,61%	1,68%	1,72%	1,67%	1,74%	1,65%	1,81%	1,66%			
<b>VOLUM PER LONGITUD</b>																
2-6 m	91,26%	90,86%	90,11%	90,80%	89,60%	89,24%	89,58%	89,90%	89,77%	89,78%	90,29%	91,95%	90,28%			
6-X m	7,37%	7,46%	7,88%	7,18%	8,11%	8,38%	7,89%	7,60%	8,13%	7,94%	7,94%	6,69%	7,72%			
0-2 m	1,37%	1,68%	2,01%	2,01%	2,29%	2,38%	2,53%	2,50%	2,10%	2,28%	1,78%	1,35%	2,00%			
<b>HORA PUNTA</b>																
Dia	19	16	15	4	12	28	7	1	6	6	2	15				
Hora	08.00	08.00	08.00	07.00	07.00	07.00	07.00	07.00	07.00	14.00	08.00	14.00				
Volum	5,722	5,865	5,933	6,013	6,063	5,958	5,862	5,441	5,960	5,706	5,910	5,373				
<b>HORES 30 - 50 - 100</b>																
Hora 30	Data:	16-02				Hora:	08.00			Volum:	5,865					
Hora 50	Data:	29-06				Hora:	08.00			Volum:	5,823					
Hora 100	Data:	14-06				Hora:	08.00			Volum:	5,734					
<b>INDEX DE FIABILITAT</b>																
IFa	87,68%															
<b>VELOCITAT MITJANA PER SENTIT</b>																
> Ripoll													85,58	km/h		
> Barcelona													84,94	km/h		
<b>VELOCITAT MITJANA</b>																
Velocitat														102	85,26	km/h

Estació: 17-308 - Lliçà de Vall_(C-17) (Permanent)												C-17 PK 17.253		
Carrils: 1-4		Data llista: 03/10/2018						Lliçà de Vall_(C-17)						
2017	Gener	Febrer	Març	Abril	Maig	Juny	Juliol	Agost	Set.	Oct.	Nov.	Des.	IMD	
<b>DIES AFORATS</b>														
dies totals	29	26	26	30	31	15			19	30	30	31	267	
dl. a dv.	22	18	20	20	23	11			14	22	22	21	193	
dissabtes	3	4	3	5	4	2			3	4	4	5	37	
diumenges	4	4	3	5	4	2			2	4	4	5	37	
<b>INTENSITATS MITJANES</b>														
IMD	83,912	91,517	89,459	88,412	32,257				86,546	88,202	89,584	84,423	73,348	
IMD dl. a dv.	90,615	98,758	94,906	95,176	35,436				91,356	93,634	95,169	90,687	77,994	
IMD dissabtes	74,792	79,902	81,977	77,767	26,100				80,395	84,168	83,501	76,877	67,371	
IMD diumenges	59,516	66,929	69,705	65,233	22,517				68,649	65,071	67,741	60,648	55,330	
<b>INTENSITATS MITJANES DE PESANTS</b>														
IMD	7,152	7,992	7,773	7,604	3,128				7,680	7,696	7,915	6,658	6,351	
IMD dl. a dv.	9,471	10,572	10,233	10,001	3,846				10,077	10,113	10,398	8,703	8,284	
IMD dissabtes	1,810	1,985	2,029	2,158	1,506				2,179	2,137	2,265	2,139	1,844	
IMD diumenges	894	1,102	1,217	1,070	1,157				1,200	1,171	1,154	955	995	
<b>FACTORS</b>														
Factor L	0,8607	0,7897	0,8218	0,8195	2,2010				0,8537	0,8330	0,8195	0,8600	1.0000	
Factor S													0,9390	
<b>FACTORS PESANTS</b>														
Factor L	0,8746	0,7835	0,8095	0,8283	2,1538				0,8220	0,8191	0,7967	0,9518	1.0000	
Factor S													0,7633	
<b>VOLUM PER SENTIT</b>														
> Ripoll	50,18%	50,40%	50,67%	50,44%	47,06%	0,00%			50,81%	50,59%	50,28%	49,93%	50,23%	
> Barcelona	49,82%	49,60%	49,33%	49,56%	52,94%	0,00%			49,19%	49,41%	49,72%	50,07%	49,77%	
<b>VOLUM PESANTS PER SENTIT</b>														
> Ripoll	51,29%	51,32%	51,29%	50,82%	43,38%	0,00%			50,77%	51,02%	51,05%	50,81%	50,63%	
> Barcelona	48,71%	48,68%	48,71%	49,18%	56,62%	0,00%			49,23%	48,98%	48,95%	49,19%	49,37%	
<b>VOLUM PER DIA DE LA SETMANA</b>														
dilluns	15,86%	14,99%	12,02%	14,12%	13,98%				15,62%	15,66%	15,17%	14,52%	14,70%	
dimarts	16,35%	15,26%	15,60%	16,09%	17,54%				14,41%	13,73%	15,45%	15,10%	15,53%	
dimecres	16,15%	15,33%	15,70%	16,00%	17,64%				12,76%	16,00%	13,53%	15,17%	15,38%	
dijous	15,92%	15,62%	16,19%	15,65%	13,57%				16,28%	14,35%	15,81%	16,04%	15,52%	
divendres	12,78%	15,83%	16,27%	15,03%	15,63%				16,38%	16,14%	15,99%	15,87%	15,60%	
dissabte	12,77%	12,49%	13,09%	12,57%	11,61%				13,25%	13,60%	13,28%	13,03%	12,86%	
diumenge	10,16%	10,46%	11,13%	10,54%	10,02%				11,31%	10,52%	10,78%	10,28%	10,56%	
<b>VOLUM PESANTS PER DIA DE LA SETMANA</b>														
dilluns	20,17%	19,15%	15,03%	16,40%	11,58%				18,70%	21,06%	19,88%	18,30%	17,79%	
dimarts	20,48%	18,85%	19,69%	21,38%	20,67%				18,44%	16,78%	19,85%	18,60%	19,41%	
dimecres	20,41%	18,74%	19,81%	20,94%	20,68%				16,20%	21,00%	14,81%	17,91%	18,90%	
dijous	19,73%	19,38%	20,19%	19,04%	17,39%				20,40%	15,73%	20,36%	20,74%	19,28%	
divendres	13,77%	18,37%	19,31%	16,17%	17,51%				19,97%	19,29%	18,96%	17,84%	18,00%	
dissabte	3,64%	3,55%	3,73%	4,05%	6,88%				4,05%	3,97%	4,07%	4,58%	4,28%	
diumenge	1,80%	1,97%	2,24%	2,01%	5,29%				2,23%	2,18%	2,07%	2,05%	2,38%	
<b>VOLUM PER LONGITUD</b>														
2-6 m	89,97%	89,96%	89,07%	89,89%	88,24%	0,00%			88,92%	88,99%	89,33%	91,12%	89,66%	
6-X m	8,85%	8,57%	9,11%	8,25%	9,82%	0,00%			9,05%	8,87%	8,98%	7,65%	8,66%	
0-2 m	1,18%	1,47%	1,82%	1,86%	1,94%	0,00%			2,03%	2,14%	1,68%	1,23%	1,68%	
<b>HORA PUNTA</b>														
Dia	3	23	9	20	4	1			27	6	2	25		
Hora	17.00	17.00	07.00	07.00	07.00	21.00			07.00	15.00	07.00	13.00		
Volum	6,780	6,953	7,087	7,098	7,028	0			6,665	6,740	6,803	7,069		
<b>HORES 30 - 50 - 100</b>														
Hora 30	Data:	25-04				Hora:	17.00					Volum:	6,871	
Hora 50	Data:	03-01				Hora:	17.00					Volum:	6,780	
Hora 100	Data:	31-03				Hora:	08.00					Volum:	6,673	
<b>INDEX DE FIABILITAT</b>														
IFa	69,95%													
<b>VELOCITAT MITJANA PER SENTIT</b>														
> Ripoll													69,01	km/h
> Barcelona													68,50	km/h
<b>VELOCITAT MITJANA</b>														
Velocitat													68,75	km/h

Estació: 137-208 - I Ametlla del Vallès_(C-17) (Permanent)													C-17 PK 25.316			
Carrils: 1-4													Data llista: 03/10/2018		I Ametlla del Vallès_(C-17)	
2017	Gener	Febrer	Març	Abril	Maig	Juny	Juliol	Agost	Set.	Oct.	Nov.	Des.	IMD			
<b>DIES AFORATS</b>																
dies totals	31	26	26	30	31	30	2		25	30	30	31	292			
dl. a dv.	22	18	20	20	23	22			18	22	22	21	208			
dissabtes	4	4	3	5	4	4	1		4	4	4	5	42			
diumenges	5	4	3	5	4	4	1		3	4	4	5	42			
<b>INTENSITATS MITJANES</b>																
IMD	51,763	57,795	56,792	56,464	58,370	58,399	15,294		57,497	57,733	58,345	56,871	53,116			
IMD dl. a dv.	54,264	59,867	57,859	58,787	60,012	62,195			59,591	59,190	60,214	59,925	53,936			
IMD dissabtes	49,583	56,193	56,952	54,282	57,537	50,742	55,193		54,586	60,834	58,750	54,722	55,339			
IMD diumenges	41,439	49,034	51,293	47,030	50,992	47,074	51,866		49,940	47,347	48,594	43,752	47,855			
<b>INTENSITATS MITJANES DE PESANTS</b>																
IMD	3,296	3,679	3,641	3,591	3,825	3,942	273		4,075	4,125	4,186	3,570	3,466			
IMD dl. a dv.	4,339	4,846	4,763	4,694	4,991	5,186			5,290	5,348	5,424	4,603	4,512			
IMD dissabtes	936	977	1,058	1,129	1,173	1,034	1,244		1,391	1,402	1,449	1,408	1,208			
IMD diumenges	443	545	617	540	650	632	668		686	733	730	568	616			
<b>FACTORS</b>																
Factor L	0,9940	0,9009	0,9322	0,9175	0,8988	0,8672			0,9051	0,9112	0,8957	0,9001	1,0000			
Factor S													0,9876			
<b>FACTORS PESANTS</b>																
Factor L	1,0399	0,9311	0,9474	0,9613	0,9041	0,8701			0,8530	0,8438	0,8319	0,9803	1,0000			
Factor S													0,7720			
<b>VOLUM PER SENTIT</b>																
> Ripoll	50,47%	49,94%	49,71%	49,80%	50,19%	49,91%	51,56%		49,75%	49,73%	49,94%	49,82%	49,94%			
> Barcelona	49,53%	50,06%	50,29%	50,20%	49,81%	50,09%	48,44%		50,25%	50,27%	50,06%	50,18%	50,06%			
<b>VOLUM PESANTS PER SENTIT</b>																
> Ripoll	48,20%	48,22%	48,09%	48,39%	48,31%	48,47%	47,91%		48,24%	48,20%	48,56%	48,45%	48,32%			
> Barcelona	51,80%	51,78%	51,91%	51,61%	51,69%	51,53%	52,09%		51,76%	51,80%	51,44%	51,55%	51,68%			
<b>VOLUM PER DIA DE LA SETMANA</b>																
dilluns	15,16%	14,10%	11,27%	13,71%	13,76%	14,50%			13,96%	14,59%	14,37%	14,02%	13,98%			
dimarts	15,46%	14,34%	14,78%	15,00%	14,39%	14,76%			15,03%	12,84%	14,70%	14,57%	14,56%			
dimecres	15,61%	14,55%	14,99%	15,15%	14,65%	15,01%			13,34%	15,44%	13,16%	15,07%	14,67%			
dijous	15,44%	14,81%	15,22%	15,16%	14,73%	15,35%			15,39%	14,23%	15,28%	15,61%	15,13%			
divendres	13,18%	16,11%	16,51%	15,34%	15,98%	16,38%			16,27%	16,24%	16,27%	15,94%	15,86%			
dissabte	13,71%	13,93%	14,33%	13,73%	14,04%	12,45%			13,59%	14,99%	14,35%	13,78%	13,88%			
diumenge	11,45%	12,16%	12,90%	11,90%	12,44%	11,55%			12,43%	11,66%	11,87%	11,01%	11,90%			
<b>VOLUM PESANTS PER DIA DE LA SETMANA</b>																
dilluns	19,80%	19,02%	14,56%	16,04%	16,38%	17,92%			14,38%	20,36%	19,30%	17,87%	17,65%			
dimarts	19,98%	18,21%	19,40%	20,79%	19,20%	19,20%			20,80%	15,89%	19,61%	18,22%	19,08%			
dimecres	20,62%	18,71%	19,71%	20,90%	19,15%	19,03%			17,22%	21,16%	14,27%	17,85%	18,78%			
dijous	19,66%	19,30%	19,95%	19,14%	18,93%	19,09%			20,11%	15,67%	20,29%	20,30%	19,28%			
divendres	13,94%	18,84%	19,80%	16,49%	19,55%	18,72%			20,19%	19,54%	19,14%	17,86%	18,47%			
dissabte	4,08%	3,80%	4,15%	4,49%	4,37%	3,75%			4,90%	4,85%	4,92%	5,63%	4,53%			
diumenge	1,93%	2,12%	2,42%	2,15%	2,42%	2,29%			2,42%	2,53%	2,48%	2,27%	2,30%			
<b>VOLUM PER LONGITUD</b>																
2-6 m	92,26%	92,19%	91,41%	92,07%	91,24%	90,88%	95,77%		91,00%	90,81%	91,13%	92,68%	91,71%			
6-X m	6,34%	6,23%	6,77%	6,08%	6,73%	6,86%	1,79%		7,14%	7,27%	7,30%	6,09%	6,52%			
0-2 m	1,40%	1,58%	1,82%	1,85%	2,03%	2,26%	2,45%		1,86%	1,92%	1,57%	1,24%	1,76%			
<b>HORA PUNTA</b>																
Dia	31	23	10	25	18	2	2		25	5	9	25				
Hora	08.00	08.00	18.00	08.00	08.00	17.00	19.00		17.00	08.00	08.00	13.00				
Volum	4,743	4,921	4,968	5,078	4,989	4,935	4,445		4,936	4,960	4,997	5,561				
<b>HORES 30 - 50 - 100</b>																
Hora 30	Data:	27-10				Hora:	18.00					Volum:	4,906			
Hora 50	Data:	03-11				Hora:	17.00					Volum:	4,872			
Hora 100	Data:	13-12				Hora:	08.00					Volum:	4,803			
<b>INDEX DE FIABILITAT</b>																
IFa	75,84%															
<b>VELOCITAT MITJANA PER SENTIT</b>																
> Ripoll													95,72	km/h		
> Barcelona													97,23	km/h		
<b>VELOCITAT MITJANA</b>																
Velocitat													104	km/h		



Estació: 103-08 - La Garriga (Túnel del Figaró)_(C-17) (Permanent)										C-17 PK 33.138				
Carrils: 1-4		Data llista: 03/10/2018					La Garriga (Túnel del Figaró)_(C-17)							
2017	Gener	Febrer	Març	Abril	Maig	Juny	Juliol	Agost	Set.	Oct.	Nov.	Des.	IMD	
<b>DIES AFORATS</b>														
dies totals						3		2	11	25	30	31	102	
dl. a dv.						3		1	8	18	22	21	73	
dissabtes								1	2	4	4	5	16	
diumenges									1	3	4	5	13	
<b>INTENSITATS MITJANES</b>														
IMD						13,555		20,122	29,515	40,017	40,679	42,142	31,056	
IMD dl. a dv.						18,978		25,955	31,407	38,065	39,045	42,952	32,614	
IMD dissabtes								11,080	25,288	47,460	45,980	43,191	29,249	
IMD diumenges									24,281	42,335	43,552	37,043	25,701	
<b>INTENSITATS MITJANES DE PESANTS</b>														
IMD						1,580		1,646	2,617	4,838	4,904	4,640	3,376	
IMD dl. a dv.						2,212		2,201	3,433	5,796	5,753	5,561	4,139	
IMD dissabtes								519	843	3,081	2,640	2,781	1,657	
IMD diumenges									311	1,803	2,918	1,894	1,208	
<b>FACTORS</b>														
Factor L						1,7186		1,2566	1,0384	0,8568	0,8353	0,7593	1.0000	
Factor S													0,9550	
<b>FACTORS PESANTS</b>														
Factor L						1,8716		1,8806	1,2056	0,7141	0,7194	0,7444	1.0000	
Factor S													0,8132	
<b>VOLUM PER SENTIT</b>														
> Ripoll						40,32%		43,50%	46,28%	44,90%	39,07%	38,32%	40,96%	
> Barcelona						59,68%		56,50%	53,72%	55,10%	60,93%	61,68%	59,04%	
<b>VOLUM PESANTS PER SENTIT</b>														
> Ripoll						52,42%		51,51%	56,62%	50,35%	43,41%	41,68%	45,80%	
> Barcelona						47,58%		48,49%	43,38%	49,65%	56,59%	58,32%	54,20%	
<b>VOLUM PER DIA DE LA SETMANA</b>														
dilluns									9,18%	13,09%	13,51%	12,96%	12,24%	
dimarts									17,32%	11,12%	12,16%	13,77%	13,45%	
dimecres									13,81%	14,55%	12,77%	14,99%	13,96%	
dijous									15,25%	13,15%	14,36%	15,12%	14,46%	
divendres									19,89%	16,07%	15,78%	15,88%	17,01%	
dissabte									12,52%	16,92%	16,14%	14,69%	14,90%	
diumenge									12,02%	15,09%	15,28%	12,60%	13,76%	
<b>VOLUM PESANTS PER DIA DE LA SETMANA</b>														
dilluns									10,16%	18,42%	18,07%	16,28%	15,89%	
dimarts									23,58%	15,10%	16,07%	17,10%	17,80%	
dimecres									17,33%	19,68%	13,17%	16,51%	16,47%	
dijous									18,86%	14,16%	18,24%	19,16%	17,64%	
divendres									23,62%	18,36%	18,34%	16,57%	19,32%	
dissabte									4,71%	9,00%	7,65%	8,55%	7,38%	
diumenge									1,74%	5,27%	8,46%	5,82%	5,35%	
<b>VOLUM PER LONGITUD</b>														
2-6 m						86,61%		90,60%	89,03%	85,25%	85,54%	86,40%	86,65%	
6-X m						11,65%		7,34%	9,03%	12,19%	12,24%	10,76%	10,87%	
0-2 m						1,73%		2,05%	1,94%	2,57%	2,22%	2,84%	2,48%	
<b>HORA PUNTA</b>														
Dia						13		4	8	8	19	8		
Hora						08.00		18.00	17.00	18.00	16.00	17.00		
Volum						2,646		2,744	3,092	4,959	4,931	5,111		
<b>HORES 30 - 50 - 100</b>														
Hora 30	Data: 07-12							Hora: 17.00					Volum: 4,305	
Hora 50	Data: 08-12							Hora: 11.00					Volum: 4,022	
Hora 100	Data: 07-12							Hora: 12.00					Volum: 3,541	
<b>INDEX DE FIABILITAT</b>														
IFa						24,34%								
<b>VELOCITAT MITJANA PER SENTIT</b>														
> Ripoll												85,12	km/h	
> Barcelona												85,63	km/h	
<b>VELOCITAT MITJANA</b>														
Velocitat												105	85,38	km/h

Estació: 179-17 - Ripoll_(C-17) (Permanent)													C-17 PK 92.371	
Carrils: 1-2		Data llista: 03/10/2018											Ripoll_(C-17)	
2017	Gener	Febrer	Març	Abril	Maig	Juny	Juliol	Agost	Set.	Oct.	Nov.	Des.	IMD	
<b>DIES AFORATS</b>														
dies totals	31	26	23	22	29	30	31	31	30	30	30	31	344	
dl. a dv.	22	18	17	15	21	22	21	23	21	22	22	21	245	
dissabtes	4	4	3	4	4	4	5	4	5	4	4	5	50	
diumenges	5	4	3	3	4	4	5	4	4	4	4	5	49	
<b>INTENSITATS MITJANES</b>														
IMD	10,011	13,075	14,476	11,946	10,437	11,601	12,134	12,407	11,820	12,059	17,659	11,083	12,377	
IMD dl. a dv.	9,185	11,416	13,439	11,371	9,699	10,985	11,186	11,923	11,120	11,255	16,896	10,959	11,630	
IMD dissabtes	11,687	16,386	14,780	12,439	12,213	12,656	13,798	13,493	12,811	14,648	19,191	12,047	13,763	
IMD diumenges	12,465	18,060	19,358	14,329	12,348	13,630	15,209	13,738	14,327	13,488	19,943	10,743	14,656	
<b>INTENSITATS MITJANES DE PESANTS</b>														
IMD	593	929	2,025	1,774	1,648	1,843	1,872	1,781	1,802	1,978	3,705	1,672	1,804	
IMD dl. a dv.	733	1,036	2,148	1,948	1,805	2,016	1,988	1,876	1,959	2,154	3,612	1,847	1,934	
IMD dissabtes	278	660	1,829	1,379	1,347	1,425	1,608	1,643	1,483	1,620	3,885	1,429	1,543	
IMD diumenges	206	661	1,607	1,299	1,168	1,399	1,552	1,443	1,335	1,454	3,989	1,037	1,399	
<b>FACTORS</b>														
Factor L	1,2662	1,0187	0,8654	1,0228	1,1990	1,0587	1,0397	0,9754	1,0458	1,0333	0,6883	1,0612	1,0000	
Factor S													1,0634	
<b>FACTORS PESANTS</b>														
Factor L	2,6382	1,8667	0,9003	0,9928	1,0714	0,9591	0,9725	1,0304	0,9871	0,8978	0,5354	1,0467	1,0000	
Factor S													0,9317	
<b>VOLUM PER SENTIT</b>														
> Ripoll	51,78%	46,41%	38,25%	50,35%	50,24%	49,82%	50,11%	50,34%	50,30%	48,50%	29,51%	49,50%	46,30%	
> Barcelona	48,22%	53,59%	61,75%	49,65%	49,76%	50,18%	49,89%	49,66%	49,70%	51,50%	70,49%	50,50%	53,70%	
<b>VOLUM PESANTS PER SENTIT</b>														
> Ripoll	50,35%	38,65%	19,00%	47,64%	47,93%	47,48%	48,12%	46,54%	48,12%	44,64%	22,43%	47,95%	40,43%	
> Barcelona	49,65%	61,35%	81,00%	52,36%	52,07%	52,52%	51,88%	53,46%	51,88%	55,36%	77,57%	52,05%	59,57%	
<b>VOLUM PER DIA DE LA SETMANA</b>														
dilluns	13,58%	10,07%	13,42%	13,29%	12,86%	13,22%	12,58%	13,49%	13,95%	11,42%	14,64%	11,63%	12,83%	
dimarts	13,51%	10,89%	13,22%	12,26%	12,85%	12,28%	11,75%	13,28%	12,21%	12,39%	11,18%	13,40%	12,48%	
dimecres	13,38%	12,01%	14,24%	12,84%	11,86%	12,49%	12,79%	13,22%	12,63%	12,90%	13,71%	14,62%	13,07%	
dijous	12,91%	12,61%	11,63%	14,12%	13,18%	13,04%	13,00%	13,48%	12,82%	14,00%	14,17%	14,99%	13,31%	
divendres	12,08%	16,39%	13,91%	15,47%	15,74%	16,43%	15,77%	15,26%	15,43%	16,18%	14,60%	15,86%	15,27%	
dissabte	16,71%	18,09%	14,54%	14,88%	16,66%	15,67%	16,22%	15,49%	15,56%	17,24%	15,54%	15,59%	15,98%	
diumenge	17,82%	19,94%	19,05%	17,14%	16,84%	16,88%	17,88%	15,78%	17,40%	15,87%	16,15%	13,90%	17,00%	
<b>VOLUM PESANTS PER DIA DE LA SETMANA</b>														
dilluns	18,23%	12,68%	15,55%	13,56%	14,90%	13,96%	14,16%	14,80%	13,79%	13,32%	10,31%	13,04%	14,11%	
dimarts	20,51%	14,99%	15,52%	16,28%	16,11%	15,33%	13,75%	14,71%	15,18%	18,28%	9,52%	15,77%	15,64%	
dimecres	20,66%	16,21%	17,03%	16,44%	13,97%	14,97%	14,72%	14,39%	15,52%	15,14%	16,94%	16,32%	15,99%	
dijous	18,11%	16,02%	12,86%	16,91%	15,59%	15,27%	15,02%	14,79%	15,56%	14,09%	16,02%	16,96%	15,53%	
divendres	10,74%	19,55%	14,98%	15,24%	17,71%	18,47%	18,28%	16,63%	17,50%	16,94%	16,48%	16,78%	16,63%	
dissabte	6,75%	10,27%	12,80%	11,11%	11,63%	11,11%	12,25%	13,14%	11,81%	11,72%	15,16%	12,24%	11,68%	
diumenge	5,00%	10,28%	11,25%	10,46%	10,08%	10,90%	11,82%	11,54%	10,64%	10,52%	15,56%	8,88%	10,46%	
<b>VOLUM PER LONGITUD</b>														
2-6 m	93,81%	91,59%	71,06%	84,32%	82,78%	82,32%	83,44%	84,14%	83,77%	81,74%	66,21%	85,00%	81,76%	
6-X m	5,87%	6,97%	14,15%	14,67%	15,89%	16,05%	15,15%	14,49%	15,18%	16,57%	21,00%	14,86%	14,57%	
0-2 m	0,32%	1,44%	14,79%	1,01%	1,34%	1,64%	1,41%	1,38%	1,04%	1,69%	12,79%	0,15%	3,67%	
<b>HORA PUNTA</b>														
Dia	29	26	12	16	28	25	16	27	24	31	5	10		
Hora	18.00	18.00	17.00	19.00	18.00	17.00	19.00	18.00	18.00	18.00	17.00	13.00		
Volum	1,670	1,977	2,214	1,642	1,287	1,489	1,550	1,431	1,539	1,587	2,315	1,577		
<b>HORES 30 - 50 - 100</b>														
Hora 30	Data:	16-04			Hora:	19.00				Volum:	1,642			
Hora 50	Data:	19-02			Hora:	19.00				Volum:	1,579			
Hora 100	Data:	09-11			Hora:	17.00				Volum:	1,488			
<b>INDEX DE FIABILITAT</b>														
IFa	87,62%													
<b>VELOCITAT MITJANA PER SENTIT</b>														
> Ripoll													54,54	km/h
> Barcelona													58,17	km/h
<b>VELOCITAT MITJANA</b>														
Velocitat													56,36	km/h

Estació: 10-143 - Santa Coloma de Queralt_(C-241d) (Permanent)												C-241d PK 29		
Carrils: 1-2		Data llista: 03/10/2018						Santa Coloma de Queralt_(C-241d)						
2017	Gener	Febrer	Març	Abril	Maig	Juny	Juliol	Agost	Set.	Oct.	Nov.	Des.	IMD	
<b>DIES AFORATS</b>														
dies totals	31	26	26	30	31	30	31	31	30	30	30	31	357	
dl. a dv.	22	18	20	20	23	22	21	23	21	22	22	21	255	
dissabtes	4	4	3	5	4	4	5	4	5	4	4	5	51	
diumenges	5	4	3	5	4	4	5	4	4	4	4	5	51	
<b>INTENSITATS MITJANES</b>														
IMD	2,430	2,726	2,807	3,022	2,925	2,944	3,020	2,797	2,872	2,868	2,881	2,647	2,828	
IMD dl. a dv.	2,513	2,762	2,757	2,993	2,926	3,027	3,040	2,816	2,916	2,817	2,919	2,755	2,852	
IMD dissabtes	2,336	2,676	2,912	3,200	2,905	2,609	2,874	2,690	2,754	3,121	2,826	2,558	2,793	
IMD diumenges	2,109	2,598	2,950	2,992	2,941	2,867	3,065	2,806	2,769	2,867	2,741	2,201	2,733	
<b>INTENSITATS MITJANES DE PESANTS</b>														
IMD	192	219	232	216	228	241	265	199	216	224	252	179	222	
IMD dl. a dv.	251	288	300	280	293	313	334	255	278	283	324	229	286	
IMD dissabtes	53	57	80	76	90	73	109	67	71	104	93	74	79	
IMD diumenges	33	40	42	35	40	50	77	50	53	48	49	39	46	
<b>FACTORS</b>														
Factor L	1,1350	1,0327	1,0345	0,9530	0,9748	0,9423	0,9383	1,0129	0,9782	1,0124	0,9770	1,0354	1,0000	
Factor S													0,9911	
<b>FACTORS PESANTS</b>														
Factor L	1,1371	0,9940	0,9516	1,0222	0,9750	0,9122	0,8545	1,1191	1,0287	1,0096	0,8814	1,2502	1,0000	
Factor S													0,7769	
<b>VOLUM PER SENTIT</b>														
> Sta. Coloma Q.	48,95%	49,49%	49,80%	49,60%	48,81%	49,77%	49,57%	49,30%	49,39%	49,71%	49,27%	49,56%	49,43%	
> Montblanc	51,05%	50,51%	50,20%	50,40%	51,19%	50,23%	50,43%	50,70%	50,61%	50,29%	50,73%	50,44%	50,57%	
<b>VOLUM PESANTS PER SENTIT</b>														
> Sta. Coloma Q.	47,98%	48,80%	49,57%	49,80%	49,26%	49,74%	49,56%	49,18%	49,09%	48,60%	49,51%	48,94%	49,20%	
> Montblanc	52,02%	51,20%	50,43%	50,20%	50,74%	50,26%	50,44%	50,82%	50,91%	51,40%	50,49%	51,06%	50,80%	
<b>VOLUM PER DIA DE LA SETMANA</b>														
dilluns	15,30%	13,97%	11,32%	14,50%	14,51%	14,77%	14,37%	14,85%	14,36%	13,82%	14,30%	14,39%	14,23%	
dimarts	14,81%	13,93%	13,75%	13,46%	13,24%	13,47%	13,79%	13,33%	13,92%	12,13%	13,82%	15,00%	13,69%	
dimecres	14,42%	13,70%	14,07%	13,34%	13,51%	13,65%	13,71%	14,04%	13,89%	14,28%	13,41%	14,03%	13,83%	
dijous	14,73%	14,21%	14,55%	14,02%	13,98%	14,28%	13,89%	13,93%	14,01%	13,36%	14,54%	15,34%	14,24%	
divendres	14,57%	16,47%	16,46%	15,42%	16,31%	17,13%	16,14%	15,89%	16,23%	16,72%	16,38%	15,53%	16,12%	
dissabte	13,75%	14,06%	14,82%	15,13%	14,14%	12,72%	13,60%	13,68%	13,76%	15,47%	13,98%	13,82%	14,08%	
diumenge	12,41%	13,65%	15,02%	14,14%	14,31%	13,98%	14,50%	14,28%	13,83%	14,21%	13,56%	11,90%	13,78%	
<b>VOLUM PESANTS PER DIA DE LA SETMANA</b>														
dilluns	21,08%	18,11%	15,02%	16,57%	16,18%	16,85%	17,71%	17,80%	15,45%	20,07%	18,63%	17,60%	17,68%	
dimarts	20,03%	19,07%	19,70%	20,86%	19,30%	19,36%	19,15%	16,58%	19,83%	16,70%	17,86%	17,88%	18,80%	
dimecres	19,08%	18,41%	18,68%	20,05%	17,98%	18,42%	17,91%	18,80%	19,07%	18,82%	15,41%	17,02%	18,26%	
dijous	18,95%	19,24%	20,72%	18,89%	19,33%	18,85%	18,68%	19,28%	19,48%	16,07%	20,05%	20,88%	19,24%	
divendres	14,43%	18,85%	18,39%	16,27%	19,12%	19,22%	16,57%	19,17%	17,99%	18,63%	20,03%	17,66%	18,05%	
dissabte	3,96%	3,73%	4,93%	5,05%	5,59%	4,32%	5,85%	4,80%	4,66%	6,65%	5,25%	5,89%	5,08%	
diumenge	2,46%	2,58%	2,57%	2,32%	2,50%	2,98%	4,14%	3,57%	3,52%	3,07%	2,77%	3,09%	2,97%	
<b>VOLUM PER LONGITUD</b>														
2-6 m	90,69%	90,19%	89,23%	91,04%	89,80%	89,75%	89,55%	90,69%	90,67%	90,17%	89,35%	91,95%	90,26%	
6-X m	7,85%	7,85%	8,76%	6,77%	8,00%	8,34%	8,50%	7,31%	7,44%	7,95%	8,90%	6,57%	7,85%	
0-2 m	1,45%	1,96%	2,01%	2,20%	2,20%	1,91%	1,95%	2,00%	1,90%	1,88%	1,75%	1,48%	1,90%	
<b>HORA PUNTA</b>														
Dia	6	26	12	29	1	23	2	4	8	7	1	26		
Hora	13.00	12.00	18.00	12.00	19.00	19.00	20.00	19.00	19.00	17.00	12.00	13.00		
Volum	258	280	350	426	326	359	323	283	276	428	307	294		
<b>HORES 30 - 50 - 100</b>														
Hora 30	Data:	19-03			Hora:	17.00				Volum:	306			
Hora 50	Data:	30-06			Hora:	19.00				Volum:	297			
Hora 100	Data:	17-11			Hora:	17.00				Volum:	279			
<b>INDEX DE FIABILITAT</b>														
IFa	92,02%													
<b>VELOCITAT MITJANA PER SENTIT</b>														
> Sta. Coloma Q.													81,13	km/h
> Montblanc													78,23	km/h
<b>VELOCITAT MITJANA</b>														
Velocitat													107	km/h
												79,68	km/h	



<b>Estació:</b> ADR1	<b>Carretera:</b> C-25	<b>PK:</b> 87+350
<b>Carrils:</b> 2+2	<b>Municipi:</b> Les Oluges	<b>Comarca:</b> Segarra

2017	gen.	febr.	març	abr.	maig	juny	jul.	ag.	set.	oct.	nov.	des.	IMD
dies	31	28	31	30	31	30	31	31	30	31	30	31	365
dl. a dv.	22	20	23	20	23	22	21	23	21	22	22	21	260
dissabtes	4	4	4	5	4	4	5	4	5	4	4	5	52
diumenges	5	4	4	5	4	4	5	4	4	5	4	5	53
<b>DIES AFORATS</b>													
dies d'aforament	31	28	31	30	31	30	31	31	30	31	30	31	365
dl. a dv.	22	20	23	20	23	22	21	23	21	22	22	21	260
dissabtes	4	4	4	5	4	4	5	4	5	4	4	5	52
diumenges	5	4	4	5	4	4	5	4	4	5	4	5	53
<b>INTENSITATS MITJANES</b>													
IMD	6803	6521	7112	8817	8438	8852	9666	10113	9233	8543	8124	7799	<b>6663</b>
IMD dl. a dv.	6745	6979	6369	9681	7694	8558	9467	8842	9220	8136	7898	8084	<b>6451</b>
IMD dissabtes	5031	4326	5945	5890	6869	6752	6974	10174	6332	6914	6291	5353	<b>5207</b>
IMD diumenges	4406	6424	7061	5965	7650	7862	7572	9732	8529	5424	6861	4809	<b>5309</b>
<b>INTENSITATS MITJANES DE PESANTS</b>													
IMD	2606	2487	2705	2718	3136	3257	3173	2871	3094	3082	3238	2565	<b>2271</b>
IMD dl. a dv.	2916	3032	2781	2542	3235	3554	3720	2921	3620	3391	3530	3084	<b>2468</b>
IMD dissabtes	1128	939	1228	1057	1490	1524	1358	1561	1232	1463	1484	1001	<b>1025</b>
IMD diumenges	914	1310	1350	938	1420	1401	1258	1378	1326	999	1442	842	<b>907</b>
<b>COEFICIENTS DE TOTALS</b>													
Factor L	4,50	1,09	1,04	0,75576	0,78967	0,75276	0,68933	0,65889	0,72170	0,78001	0,82015	0,85437	1,00000
Factor S	0,91	0,93	0,98	0,88923	0,98386	0,95823	0,93380	1,03588	0,94456	0,93091	0,95218	0,89386	0,94683
<b>COEFICIENTS DE PESANTS</b>													
Factor L	1,16	1,01	0,96	0,83551	0,72419	0,69727	0,71556	0,79085	0,73389	0,73677	0,70140	0,88531	1,00000
Factor S	0,81	0,77	0,78	0,82638	0,84282	0,83187	0,81476	0,85802	0,81523	0,81799	0,83267	0,79962	0,82485
<b>VOLUM TOTAL DE VEHICLES PER SENTIT</b>													
Sentit 1	50,15%	50,13%	50,04%	49,90%	50,44%	50,07%	50,33%	50,60%	49,94%	49,75%	49,46%	48,75%	<b>49,95%</b>
Sentit 2	49,85%	49,87%	49,96%	50,10%	49,56%	49,93%	49,67%	49,40%	50,06%	50,25%	50,54%	51,25%	<b>50,05%</b>
<b>VOLUM DE VEHICLES PESANTS PER SENTIT</b>													
Sentit 1	47,87%	52,48%	53,01%	47,75%	49,31%	49,13%	50,77%	50,73%	49,98%	48,71%	48,11%	47,03%	<b>49,11%</b>
Sentit 2	52,13%	47,52%	46,99%	52,25%	50,69%	50,87%	49,23%	49,27%	50,02%	51,29%	51,89%	52,97%	<b>50,89%</b>
<b>VOLUM DE VEHICLES PER DIA DE LA SETMANA</b>													
Dilluns	14,39%	13,27%	15,78%	15,43%	13,44%	13,82%	10,44%	13,23%	13,80%	13,28%	14,20%	12,86%	<b>13,69%</b>
Dimarts	14,19%	15,03%	13,08%	13,23%	13,02%	13,21%	12,22%	12,25%	13,26%	12,17%	14,31%	14,37%	<b>20,59%</b>
Dimecres	14,29%	15,11%	13,34%	13,56%	13,23%	13,51%	12,48%	12,44%	13,44%	14,30%	12,73%	14,80%	<b>19,22%</b>
Dijous	13,94%	15,23%	13,53%	14,61%	13,38%	13,74%	13,19%	12,78%	13,76%	13,71%	14,65%	13,85%	<b>14,70%</b>
Divendres	13,44%	16,54%	14,61%	15,15%	14,81%	16,22%	15,22%	14,54%	15,31%	14,52%	15,68%	14,28%	<b>16,11%</b>
Dissabte	9,54%	12,33%	11,47%	11,13%	10,50%	10,17%	11,64%	12,98%	11,43%	10,44%	10,32%	11,07%	<b>11,13%</b>
Diumenge	10,45%	10,72%	10,46%	11,28%	11,70%	11,84%	12,63%	12,42%	12,32%	10,24%	11,26%	9,95%	<b>11,57%</b>
<b>VOLUM DE PESANTS PER DIA DE LA SETMANA</b>													
Dilluns	15,65%	19,72%	16,93%	16,04%	13,62%	15,33%	14,90%	13,68%	14,82%	15,70%	15,74%	15,46%	<b>15,02%</b>
Dimarts	17,59%	21,60%	18,19%	19,15%	16,09%	16,99%	16,52%	15,14%	17,89%	15,64%	17,84%	17,19%	<b>16,91%</b>
Dimecres	17,73%	16,44%	15,31%	18,49%	16,68%	17,05%	17,02%	15,97%	18,03%	17,42%	14,91%	17,75%	<b>17,00%</b>
Dijous	15,99%	16,09%	14,72%	17,37%	16,17%	16,42%	16,92%	16,31%	17,40%	15,41%	17,05%	17,23%	<b>16,68%</b>
Divendres	12,09%	13,23%	12,04%	13,66%	13,87%	14,51%	14,28%	13,84%	14,28%	13,88%	14,42%	14,30%	<b>14,13%</b>
Dissabte	5,58%	5,40%	5,86%	6,48%	6,13%	6,24%	6,90%	7,01%	6,63%	6,12%	6,11%	6,29%	<b>6,43%</b>
Diumenge	5,66%	7,52%	6,44%	5,75%	5,84%	5,74%	6,39%	6,19%	5,71%	5,23%	5,94%	5,29%	<b>5,80%</b>
<b>LONGITUD DE VEHICLES</b>													
2-6 m(%)	61,69%	61,86%	61,97%	69,17%	62,84%	63,21%	67,17%	71,61%	66,49%	63,92%	60,15%	67,11%	<b>65,92%</b>
6-X m(%)	38,31%	38,14%	38,03%	30,83%	37,16%	36,79%	32,83%	28,39%	33,51%	36,08%	39,85%	32,89%	<b>34,08%</b>
0-2 m(%)	S/D	S/D	S/D	S/D	S/D	S/D	S/D	S/D	S/D	S/D	S/D	S/D	<b>S/D</b>
<b>VELOCITAT MITJANA PER SENTIT</b>													
Sentit 1	km/h	S/D	S/D	S/D	S/D	S/D	S/D	S/D	S/D	S/D	S/D	S/D	<b>S/D</b>
Sentit 2	km/h	S/D	S/D	S/D	S/D	S/D	S/D	S/D	S/D	S/D	S/D	S/D	<b>S/D</b>
<b>VELOCITAT MITJANA</b>													
km/h	S/D	S/D	S/D	S/D	S/D	S/D	S/D	S/D	S/D	S/D	S/D	S/D	<b>S/D</b>



<b>Estació:</b> ADR3	<b>Carretera:</b> C-25	<b>PK:</b> 101+150
<b>Carrils:</b> 2+2	<b>Municipi:</b> Calonge de Segarra	<b>Comarca:</b> Anoia

2017	gen.	febr.	març	abr.	maig	juny	jul.	ag.	set.	oct.	nov.	des.	IMD
dies	31	28	31	30	31	30	31	31	30	31	30	31	365
dl. a dv.	22	20	23	20	23	22	21	23	21	22	22	21	260
dissabtes	4	4	4	5	4	4	5	4	5	4	4	5	52
diumenges	5	4	4	5	4	4	5	4	4	5	4	5	53
<b>DIES AFORATS</b>													
dies d'aforament	31	28	31	30	31	30	31	31	30	31	30	31	365
dl. a dv.	22	20	23	20	23	22	21	23	21	22	22	21	260
dissabtes	4	4	4	5	4	4	5	4	5	4	4	5	52
diumenges	5	4	4	5	4	4	5	4	4	5	4	5	53
<b>INTENSITATS MITJANES</b>													
IMD	6560	6263	6867	8570	8142	8590	9472	9877	9003	8236	7836	7535	<b>6469</b>
IMD dl. a dv.	6457	6657	6083	9460	7378	8261	9185	8591	8933	7787	7559	7770	<b>6229</b>
IMD dissabtes	4994	4231	5850	5813	6754	6677	6967	10078	6268	6775	6239	5240	<b>5145</b>
IMD diumenges	4343	6326	7142	5915	7561	7768	7611	9656	8485	5378	6796	4719	<b>5268</b>
<b>INTENSITATS MITJANES DE PESANTS</b>													
IMD	2663	2537	2764	2794	3209	3329	3253	2953	3177	3144	3282	2612	<b>2323</b>
IMD dl. a dv.	2978	3087	2836	2625	3305	3630	3809	2995	3710	3454	3568	3129	<b>2521</b>
IMD dissabtes	1161	977	1274	1114	1553	1567	1401	1649	1280	1515	1549	1047	<b>1068</b>
IMD diumenges	936	1348	1399	972	1464	1436	1294	1436	1377	1021	1480	870	<b>935</b>
<b>COEFICIENTS DE TOTALS</b>													
Factor L	3,51	1,09	1,04	0,75481	0,79448	0,75306	0,68290	0,65494	0,71849	0,78544	0,82551	0,85854	1,00000
Factor S	0,92	0,93	0,98	0,89139	0,99145	0,96408	0,94103	1,04243	0,95020	0,93722	0,96062	0,89740	0,95279
<b>COEFICIENTS DE PESANTS</b>													
Factor L	0,86	1,01	0,96	0,83125	0,72379	0,69774	0,71407	0,78646	0,73111	0,73870	0,70775	0,88909	1,00000
Factor S	0,81	0,77	0,78	0,84469	0,83245	0,81539	0,86142	0,81661	0,81917	0,83555	0,80179	0,82656	
<b>VOLUM TOTAL DE VEHICLES PER SENTIT</b>													
Sentit 1	0,49	0,50	0,50	49,00%	49,47%	49,15%	49,52%	49,84%	49,13%	48,85%	48,57%	47,83%	<b>49,08%</b>
Sentit 2	0,51	0,50	0,50	51,00%	50,53%	50,85%	50,48%	50,16%	50,87%	51,15%	51,43%	52,17%	<b>50,92%</b>
<b>VOLUM DE VEHICLES PESANTS PER SENTIT</b>													
Sentit 1	0,47	0,52	0,53	46,73%	48,30%	48,02%	49,50%	49,40%	48,82%	47,50%	47,01%	46,04%	<b>47,97%</b>
Sentit 2	0,53	0,48	0,47	53,27%	51,70%	51,98%	50,50%	50,60%	51,18%	52,50%	52,99%	53,96%	<b>52,03%</b>
<b>VOLUM DE VEHICLES PER DIA DE LA SETMANA</b>													
Dilluns	0,14	0,13	0,16	15,42%	13,38%	13,69%	10,28%	13,07%	13,78%	13,12%	14,00%	12,63%	<b>13,56%</b>
Dimarts	0,14	0,15	0,13	13,07%	12,88%	13,13%	12,13%	12,26%	13,14%	11,96%	14,15%	14,29%	<b>20,29%</b>
Dimecres	0,14	0,15	0,13	13,34%	13,14%	13,42%	12,42%	12,40%	13,26%	14,19%	12,73%	14,85%	<b>19,05%</b>
Dijous	0,14	0,15	0,14	14,57%	13,29%	13,69%	13,05%	12,67%	13,68%	13,85%	14,56%	13,79%	<b>14,64%</b>
Divendres	0,13	0,17	0,15	15,08%	14,79%	16,18%	15,05%	14,50%	15,25%	14,42%	15,56%	14,24%	<b>16,05%</b>
Dissabte	0,10	0,12	0,11	11,30%	10,70%	10,36%	11,86%	13,17%	11,60%	10,61%	10,62%	11,22%	<b>11,33%</b>
Diumenge	0,11	0,11	0,10	11,50%	11,98%	12,06%	12,96%	12,62%	12,57%	10,53%	11,56%	10,10%	<b>11,82%</b>
<b>VOLUM DE PESANTS PER DIA DE LA SETMANA</b>													
Dilluns	0,16	0,20	0,17	15,98%	13,57%	15,25%	14,83%	13,49%	14,71%	15,68%	15,58%	15,29%	<b>14,92%</b>
Dimarts	0,18	0,22	0,18	19,06%	16,02%	16,91%	16,49%	15,15%	17,88%	15,46%	17,73%	17,06%	<b>16,83%</b>
Dimecres	0,18	0,16	0,15	18,32%	16,64%	17,07%	16,99%	15,88%	17,88%	17,40%	14,91%	17,72%	<b>16,95%</b>
Dijous	0,16	0,16	0,15	17,38%	16,21%	16,43%	16,98%	16,28%	17,48%	15,44%	17,05%	17,22%	<b>16,70%</b>
Divendres	0,12	0,13	0,12	13,71%	13,87%	14,56%	14,29%	13,90%	14,30%	13,98%	14,43%	14,33%	<b>14,16%</b>
Dissabte	0,06	0,05	0,06	6,65%	6,24%	6,28%	6,95%	7,20%	6,72%	6,22%	6,29%	6,46%	<b>6,55%</b>
Diumenge	0,06	0,08	0,07	5,80%	5,89%	5,75%	6,42%	6,27%	5,78%	5,24%	6,01%	5,37%	<b>5,85%</b>
<b>LONGITUD DE VEHICLES</b>													
2-6 m(%)	0,59	0,59	0,60	67,40%	60,59%	61,25%	65,66%	70,10%	64,71%	61,82%	58,12%	65,33%	<b>64,09%</b>
6-X m(%)	0,41	0,41	0,40	32,60%	39,41%	38,75%	34,34%	29,90%	35,29%	38,18%	41,88%	34,67%	<b>35,91%</b>
0-2 m(%)	S/D	S/D	S/D	S/D	S/D	S/D	S/D	S/D	S/D	S/D	S/D	S/D	<b>S/D</b>
<b>VELOCITAT MITJANA PER SENTIT</b>													
Sentit 1	km/h	S/D	S/D	S/D	S/D	S/D	S/D	S/D	S/D	S/D	S/D	S/D	<b>S/D</b>
Sentit 2	km/h	S/D	S/D	S/D	S/D	S/D	S/D	S/D	S/D	S/D	S/D	S/D	<b>S/D</b>
<b>VELOCITAT MITJANA</b>													
km/h	S/D	S/D	S/D	S/D	S/D	S/D	S/D	S/D	S/D	S/D	S/D	S/D	<b>S/D</b>



<b>Estació:</b> ADR6	<b>Carretera:</b> C-25	<b>PK:</b> 112+420
<b>Carrils:</b> 2+2	<b>Municipi:</b> Aguilar de Segarra	<b>Comarca:</b> Bages

2017	gen.	febr.	març	abr.	maig	juny	jul.	ag.	set.	oct.	nov.	des.	IMD
dies	31	28	31	30	31	30	31	31	30	31	30	31	365
dl. a dv.	22	20	23	20	23	22	21	23	21	22	22	21	260
dissabtes	4	4	4	5	4	4	5	4	5	4	4	5	52
diumenges	5	4	4	5	4	4	5	4	4	5	4	5	53
<b>DIES AFORATS</b>													
dies d'aforament	31	28	31	30	31	30	31	31	30	31	30	31	365
dl. a dv.	22	20	23	20	23	22	21	23	21	22	22	21	260
dissabtes	4	4	4	5	4	4	5	4	5	4	4	5	52
diumenges	5	4	4	5	4	4	5	4	4	5	4	5	53
<b>INTENSITATS MITJANES</b>													
IMD	8717	8275	9003	11053	10460	11057	12097	12394	11509	10475	10178	10014	<b>10436</b>
IMD dl. a dv.	8456	8656	7918	12225	9474	10599	11677	10799	11312	9983	9702	10172	<b>10081</b>
IMD dissabtes	7026	5988	7968	7770	8872	8751	9052	12593	8284	9225	8534	7351	<b>8451</b>
IMD diumenges	5999	8652	9443	7629	9550	10053	9756	12052	11016	6165	9103	6434	<b>8821</b>
<b>INTENSITATS MITJANES DE PESANTS</b>													
IMD	2993	2851	3111	3106	3573	3693	3579	3256	3518	3538	3666	2922	<b>3317</b>
IMD dl. a dv.	3374	3495	3211	2895	3712	4062	4230	3332	4140	3939	4016	3533	<b>3661</b>
IMD dissabtes	1235	1057	1362	1167	1612	1630	1456	1688	1352	1639	1635	1105	<b>1411</b>
IMD diumenges	991	1427	1513	996	1531	1491	1376	1510	1451	1013	1567	926	<b>1316</b>
<b>COEFICIENTS DE TOTALS</b>													
Factor L	2,69947	1,09057	1,03919	0,94416	0,99768	0,94383	0,86269	0,84202	0,90681	0,99625	1,02533	1,04211	1,00000
Factor S	0,93432	0,92817	0,97965	0,89424	0,99207	0,96771	0,94438	1,04030	0,95803	0,93453	0,97398	0,90788	0,95881
<b>COEFICIENTS DE PESANTS</b>													
Factor L	0,79310	1,01028	0,96256	1,06785	0,92843	0,89829	0,92673	1,01888	0,94297	0,93759	0,90481	1,13516	1,00000
Factor S	0,80854	0,77231	0,78399	0,82105	0,83524	0,82401	0,80995	0,85136	0,81099	0,81047	0,82817	0,79641	0,81943
<b>VOLUM TOTAL DE VEHICLES PER SENTIT</b>													
Sentit 1	50,11%	50,13%	50,04%	49,56%	50,03%	49,54%	49,97%	50,37%	49,78%	49,06%	49,30%	48,66%	<b>49,61%</b>
Sentit 2	49,89%	49,87%	49,96%	50,44%	49,97%	50,46%	50,03%	49,63%	50,22%	50,94%	50,70%	51,34%	<b>50,39%</b>
<b>VOLUM DE VEHICLES PESANTS PER SENTIT</b>													
Sentit 1	47,92%	52,48%	53,01%	47,57%	48,92%	48,76%	50,19%	50,19%	49,56%	48,46%	47,84%	47,06%	<b>48,77%</b>
Sentit 2	52,08%	47,52%	46,99%	52,43%	51,08%	51,24%	49,81%	49,81%	50,44%	51,54%	52,16%	52,94%	<b>51,23%</b>
<b>VOLUM DE VEHICLES PER DIA DE LA SETMANA</b>													
Dilluns	13,99%	13,27%	15,78%	15,12%	13,40%	13,64%	10,22%	13,09%	13,69%	13,25%	13,80%	12,24%	<b>13,46%</b>
Dimarts	13,75%	15,03%	13,08%	12,97%	12,87%	12,95%	11,97%	12,23%	12,92%	11,52%	13,91%	13,87%	<b>20,63%</b>
Dimecres	13,90%	15,11%	13,34%	13,30%	13,11%	13,32%	12,36%	12,53%	13,05%	14,28%	12,52%	14,64%	<b>19,36%</b>
Dijous	13,65%	15,23%	13,53%	14,45%	13,20%	13,60%	12,96%	12,65%	13,55%	13,98%	14,32%	13,74%	<b>14,66%</b>
Divendres	13,50%	16,54%	14,61%	15,13%	14,85%	16,33%	15,15%	14,50%	15,24%	15,17%	15,62%	14,21%	<b>16,22%</b>
Dissabte	10,40%	12,33%	11,47%	11,72%	10,94%	10,55%	12,07%	13,11%	12,00%	11,36%	11,18%	11,84%	<b>11,68%</b>
Diumenge	11,10%	10,72%	10,46%	11,50%	11,78%	12,12%	13,01%	12,55%	12,76%	9,49%	11,93%	10,36%	<b>11,77%</b>
<b>VOLUM DE PESANTS PER DIA DE LA SETMANA</b>													
Dilluns	15,79%	19,96%	16,92%	16,03%	13,61%	15,31%	15,01%	13,73%	14,74%	15,70%	15,87%	15,26%	<b>15,02%</b>
Dimarts	17,68%	21,68%	18,23%	19,37%	16,29%	17,03%	16,61%	15,11%	18,00%	14,73%	17,92%	17,18%	<b>16,88%</b>
Dimecres	17,83%	16,35%	15,32%	18,50%	16,72%	17,13%	17,15%	16,06%	17,95%	17,15%	14,78%	17,84%	<b>16,99%</b>
Dijous	16,14%	16,13%	14,76%	17,62%	16,31%	16,67%	17,11%	16,49%	17,69%	17,20%	17,15%	17,57%	<b>17,07%</b>
Divendres	12,20%	13,44%	12,26%	13,97%	14,08%	14,74%	14,42%	14,03%	14,50%	14,52%	14,65%	14,52%	<b>14,39%</b>
Dissabte	5,32%	5,30%	5,65%	6,26%	5,82%	5,88%	6,56%	6,69%	6,40%	5,98%	5,95%	6,10%	<b>6,18%</b>
Diumenge	5,34%	7,15%	6,28%	5,35%	5,53%	5,38%	6,20%	5,98%	5,50%	4,62%	5,70%	5,11%	<b>5,49%</b>
<b>LONGITUD DE VEHICLES</b>													
2-6 m(%)	65,66%	65,55%	65,45%	71,90%	65,84%	66,60%	70,41%	73,73%	69,43%	66,23%	63,98%	70,82%	<b>68,92%</b>
6-X m(%)	34,34%	34,45%	34,55%	28,10%	34,16%	33,40%	29,59%	26,27%	30,57%	33,77%	36,02%	29,18%	<b>31,08%</b>
0-2 m(%)	S/D	S/D	S/D	S/D	S/D	S/D	S/D	S/D	S/D	S/D	S/D	S/D	S/D
<b>VELOCITAT MITJANA PER SENTIT</b>													
Sentit 1	km/h	S/D	S/D	S/D	S/D	S/D	S/D	S/D	S/D	S/D	S/D	S/D	S/D
Sentit 2	km/h	S/D	S/D	S/D	S/D	S/D	S/D	S/D	S/D	S/D	S/D	S/D	S/D
<b>VELOCITAT MITJANA</b>													
km/h	S/D	S/D	S/D	S/D	S/D	S/D	S/D	S/D	S/D	S/D	S/D	S/D	S/D



<b>Estació:</b> ADR8							<b>Carretera:</b> C-25	<b>PK: 118+940</b>					
<b>Carrils:</b> 2+2	<b>Municipi:</b> Rajadell						<b>Comarca:</b> Bages						

2017	gen.	febr.	març	abr.	maig	juny	jul.	ag.	set.	oct.	nov.	des.	IMD
dies	31	28	31	30	31	30	31	31	30	31	30	31	365
dl. a dv.	22	20	23	20	23	22	21	23	21	22	22	21	260
dissabtes	4	4	4	5	4	4	5	4	5	4	4	5	52
diumenges	5	4	4	5	4	4	5	4	4	5	4	5	53
<b>DIES AFORATS</b>													
dies d'aforament	31	28	31	30	31	30	31	31	30	31	30	31	365
dl. a dv.	22	20	23	20	23	22	21	23	21	22	22	21	260
dissabtes	4	4	4	5	4	4	5	4	5	4	4	5	52
diumenges	5	4	4	5	4	4	5	4	4	5	4	5	53
<b>INTENSITATS MITJANES</b>													
IMD	8839	8381	9130	11171	10611	11214	12304	12560	11660	10758	10322	10154	<b>10592</b>
IMD dl. a dv.	8560	8752	8015	12355	9593	10731	11889	10947	11451	10066	9813	10301	<b>10206</b>
IMD dissabtes	7138	6077	8109	7818	8996	8909	9135	12712	8366	9374	8715	7442	<b>8566</b>
IMD diumenges	6131	8833	9647	7755	9806	10269	9951	12242	11255	7114	9331	6579	<b>9076</b>
<b>INTENSITATS MITJANES DE PESANTS</b>													
IMD	2978	2836	3093	3087	3551	3665	3552	3243	3500	3473	3661	2916	<b>3296</b>
IMD dl. a dv.	3356	3477	3195	2877	3691	4030	4199	3320	4122	3848	4011	3526	<b>3638</b>
IMD dissabtes	1230	1045	1345	1158	1597	1616	1441	1682	1337	1586	1622	1098	<b>1396</b>
IMD diumenges	989	1424	1501	991	1516	1488	1364	1498	1439	1079	1574	926	<b>1316</b>
<b>COEFICIENTS DE TOTALS</b>													
Factor L	2,67	1,09	1,04	0,94816	0,99823	0,94455	0,86085	0,84333	0,90839	0,98456	1,02614	1,04315	1,00000
Factor S	0,94	0,93	0,98	0,89436	0,99428	0,96958	0,94362	1,03994	0,95906	0,94827	0,97698	0,90873	0,96103
<b>COEFICIENTS DE PESANTS</b>													
Factor L	0,80	1,01	0,96	1,06792	0,92827	0,89948	0,92804	1,01639	0,94176	0,94901	0,90028	1,13029	1,00000
Factor S	0,81	0,77	0,78	0,82099	0,83477	0,82430	0,80972	0,85109	0,81049	0,81319	0,82813	0,79628	0,81954
<b>VOLUM TOTAL DE VEHICLES PER SENTIT</b>													
Sentit 1	0,50	0,50	0,50	49,58%	50,10%	49,57%	49,97%	50,40%	49,84%	49,53%	49,33%	48,64%	<b>49,69%</b>
Sentit 2	0,50	0,50	0,50	50,42%	49,90%	50,43%	50,03%	49,60%	50,16%	50,47%	50,67%	51,36%	<b>50,31%</b>
<b>VOLUM DE VEHICLES PESANTS PER SENTIT</b>													
Sentit 1	0,48	0,52	0,53	47,58%	48,88%	48,75%	50,17%	50,22%	49,57%	48,40%	47,88%	47,05%	<b>48,76%</b>
Sentit 2	0,52	0,48	0,47	52,42%	51,12%	51,25%	49,83%	49,78%	50,43%	51,60%	52,12%	52,95%	<b>51,24%</b>
<b>VOLUM DE VEHICLES PER DIA DE LA SETMANA</b>													
Dilluns	0,14	0,13	0,16	15,12%	13,40%	13,63%	10,22%	13,06%	13,66%	13,08%	13,73%	12,24%	<b>13,42%</b>
Dimarts	0,14	0,15	0,13	12,99%	12,82%	12,88%	11,98%	12,23%	12,93%	11,58%	13,85%	13,81%	<b>20,63%</b>
Dimecres	0,14	0,15	0,13	13,28%	13,07%	13,28%	12,40%	12,53%	13,08%	14,04%	12,48%	14,59%	<b>19,33%</b>
Dijous	0,14	0,15	0,14	14,41%	13,17%	13,56%	12,98%	12,68%	13,48%	13,65%	14,29%	13,74%	<b>14,60%</b>
Divendres	0,14	0,17	0,15	15,16%	14,86%	16,36%	15,15%	14,51%	15,22%	14,53%	15,64%	14,21%	<b>16,17%</b>
Dissabte	0,10	0,12	0,11	11,66%	10,94%	10,59%	11,97%	13,06%	11,96%	11,24%	11,26%	11,82%	<b>11,65%</b>
Diumenge	0,11	0,11	0,10	11,57%	11,92%	12,21%	13,04%	12,58%	12,87%	10,67%	12,05%	10,45%	<b>11,97%</b>
<b>VOLUM DE PESANTS PER DIA DE LA SETMANA</b>													
Dilluns	0,16	0,20	0,17	16,06%	13,66%	15,31%	15,04%	13,74%	14,75%	16,01%	15,89%	15,26%	<b>15,07%</b>
Dimarts	0,18	0,22	0,18	19,41%	16,28%	17,04%	16,63%	15,08%	17,99%	15,45%	17,85%	17,16%	<b>16,96%</b>
Dimecres	0,18	0,16	0,15	18,47%	16,71%	17,08%	17,13%	16,08%	18,02%	17,48%	14,80%	17,85%	<b>17,03%</b>
Dijous	0,16	0,16	0,15	17,64%	16,31%	16,70%	17,09%	16,51%	17,63%	15,49%	17,17%	17,57%	<b>16,88%</b>
Divendres	0,12	0,13	0,12	13,93%	14,07%	14,72%	14,42%	14,02%	14,54%	14,19%	14,66%	14,53%	<b>14,35%</b>
Dissabte	0,05	0,05	0,06	6,25%	5,80%	5,88%	6,54%	6,69%	6,37%	5,89%	5,91%	6,07%	<b>6,15%</b>
Diumenge	0,05	0,07	0,06	5,35%	5,51%	5,41%	6,19%	5,96%	5,48%	5,01%	5,73%	5,12%	<b>5,54%</b>
<b>LONGITUD DE VEHICLES</b>													
2-6 m(%)	0,66	0,66	0,66	72,37%	66,53%	67,32%	71,13%	74,18%	69,98%	67,71%	64,53%	71,28%	<b>69,59%</b>
6-X m(%)	0,34	0,34	0,34	27,63%	33,47%	32,68%	28,87%	25,82%	30,02%	32,29%	35,47%	28,72%	<b>30,41%</b>
0-2 m(%)	S/D	S/D	S/D	S/D	S/D	S/D	S/D	S/D	S/D	S/D	S/D	S/D	S/D
<b>VELOCITAT MITJANA PER SENTIT</b>													
Sentit 1	km/h	S/D	S/D	S/D	S/D	S/D	S/D	S/D	S/D	S/D	S/D	S/D	S/D
Sentit 2	km/h	S/D	S/D	S/D	S/D	S/D	S/D	S/D	S/D	S/D	S/D	S/D	S/D
<b>VELOCITAT MITJANA</b>													
km/h	S/D	S/D	S/D	S/D	S/D	S/D	S/D	S/D	S/D	S/D	S/D	S/D	S/D



<b>Estació:</b> ADR13							<b>Carretera:</b> C-25	<b>PK: 133+950</b>			
<b>Carrils:</b> 2+2	<b>Municipi:</b> Manresa						<b>Comarca:</b> Bages				

2017	gen.	febr.	març	abr.	maig	juny	jul.	ag.	set.	oct.	nov.	des.	IMD
dies	31	28	31	30	31	30	31	31	30	31	30	31	365
dl. a dv.	22	20	23	20	23	22	21	23	21	22	22	21	260
dissabtes	4	4	4	5	4	4	5	4	5	4	4	5	52
diumenges	5	4	4	5	4	4	5	4	4	5	4	5	53
<b>DIES AFORATS</b>													
dies d'aforament	31	28	31	30	31	30	31	31	30	31	30	31	365
dl. a dv.	22	20	23	20	23	22	21	23	21	22	22	21	260
dissabtes	4	4	4	5	4	4	5	4	5	4	4	5	52
diumenges	5	4	4	5	4	4	5	4	4	5	4	5	53
<b>INTENSITATS MITJANES</b>													
IMD	19059	18077	19757	46307	48781	50043	49183	43276	49054	48237	48205	44635	<b>40385</b>
IMD dl. a dv.	18494	18764	17164	48974	45294	49790	50723	39408	51020	47558	47259	46802	<b>40104</b>
IMD dissabtes	16074	13973	19126	31690	41722	37761	33461	39087	32438	41385	40931	31449	<b>31591</b>
IMD diumenges	12637	18745	20499	27209	36831	36333	31536	35720	35971	24121	34690	24819	<b>28259</b>
<b>INTENSITATS MITJANES DE PESANTS</b>													
IMD	4155	3965	4348	5473	6293	6483	6210	5465	6109	6128	6449	5171	<b>5521</b>
IMD dl. a dv.	4736	4904	4517	5081	6681	7284	7576	5723	7374	6961	7201	6383	<b>6202</b>
IMD dissabtes	1611	1403	1852	1866	2424	2403	2147	2455	2018	2464	2573	1790	<b>2084</b>
IMD diumenges	1237	1834	1978	1442	2169	2151	1926	2053	2012	1539	2229	1337	<b>1826</b>
<b>COEFICIENTS DE TOTALS</b>													
Factor L	1,36814	1,09057	1,03919	0,87210	0,82787	0,80700	0,82112	0,93318	0,82327	0,83721	0,83776	0,90478	1,00000
Factor S	0,93607	0,92817	0,97965	0,88609	0,96204	0,92688	0,89734	0,98547	0,90583	0,91106	0,94287	0,88603	0,92687
<b>COEFICIENTS DE PESANTS</b>													
Factor L	0,64101	1,01028	0,96256	1,00865	0,87727	0,85160	0,88896	1,01023	0,90375	0,90086	0,85606	1,06767	1,00000
Factor S	0,80018	0,77231	0,78399	0,80730	0,81250	0,80361	0,79110	0,82680	0,79234	0,79645	0,80953	0,78428	0,80294
<b>VOLUM TOTAL DE VEHICLES PER SENTIT</b>													
Sentit 1	49,69%	50,13%	50,04%	50,34%	50,47%	50,24%	50,24%	50,50%	50,22%	50,19%	50,14%	50,24%	<b>50,28%</b>
Sentit 2	50,31%	49,87%	49,96%	49,66%	49,53%	49,76%	49,76%	49,50%	49,78%	49,81%	49,86%	49,76%	<b>49,72%</b>
<b>VOLUM DE VEHICLES PESANTS PER SENTIT</b>													
Sentit 1	47,75%	52,48%	53,01%	48,50%	49,18%	49,30%	49,80%	49,74%	49,20%	48,61%	48,48%	48,30%	<b>49,03%</b>
Sentit 2	52,25%	47,52%	46,99%	51,50%	50,82%	50,70%	50,20%	50,26%	50,80%	51,39%	51,52%	51,70%	<b>50,97%</b>
<b>VOLUM DE VEHICLES PER DIA DE LA SETMANA</b>													
Dilluns	13,81%	13,27%	15,78%	13,89%	12,80%	14,12%	10,93%	12,90%	13,36%	14,30%	14,64%	13,41%	<b>13,67%</b>
Dimarts	13,83%	15,03%	13,08%	14,70%	13,56%	14,06%	13,54%	12,89%	14,37%	12,78%	14,65%	14,11%	<b>23,22%</b>
Dimecres	13,90%	15,11%	13,34%	14,79%	13,82%	14,26%	13,76%	13,67%	14,51%	14,79%	12,18%	14,18%	<b>20,72%</b>
Dijous	13,72%	15,23%	13,53%	15,17%	13,95%	14,53%	14,04%	13,74%	14,83%	13,34%	14,97%	14,49%	<b>15,48%</b>
Divendres	13,57%	16,54%	14,61%	14,95%	15,04%	15,72%	15,08%	14,43%	15,50%	15,00%	15,85%	14,72%	<b>16,14%</b>
Dissabte	10,88%	12,33%	11,47%	11,41%	11,04%	10,06%	10,97%	11,65%	11,02%	11,07%	11,32%	11,36%	<b>11,09%</b>
Diumenge	10,69%	10,72%	10,46%	9,79%	9,74%	9,68%	10,34%	10,65%	9,78%	8,07%	9,60%	8,97%	<b>9,62%</b>
<b>VOLUM DE PESANTS PER DIA DE LA SETMANA</b>													
Dilluns	16,23%	20,37%	17,19%	15,86%	13,81%	15,73%	15,72%	14,11%	14,73%	16,84%	16,68%	15,87%	<b>15,49%</b>
Dimarts	17,73%	21,33%	18,12%	19,33%	16,31%	16,87%	16,96%	14,83%	17,98%	15,26%	17,95%	17,30%	<b>16,96%</b>
Dimecres	17,47%	16,30%	14,91%	18,78%	16,74%	17,05%	17,09%	16,53%	18,08%	17,76%	14,03%	17,51%	<b>17,02%</b>
Dijous	16,40%	16,09%	14,75%	18,41%	16,70%	17,11%	17,34%	16,68%	18,19%	15,10%	17,55%	17,92%	<b>17,19%</b>
Divendres	12,68%	14,25%	12,99%	15,02%	15,31%	15,68%	15,73%	15,18%	15,79%	15,67%	15,97%	15,36%	<b>15,54%</b>
Dissabte	5,00%	5,05%	5,50%	5,68%	4,97%	4,94%	5,58%	5,80%	5,50%	5,19%	5,32%	5,58%	<b>5,38%</b>
Diumenge	4,80%	6,61%	5,87%	4,39%	4,45%	4,42%	5,00%	4,85%	4,39%	4,05%	4,61%	4,17%	<b>4,49%</b>
<b>LONGITUD DE VEHICLES</b>													
2-6 m(%)	78,20%	78,06%	77,99%	88,18%	87,10%	87,05%	87,37%	87,37%	87,55%	87,30%	86,62%	88,42%	<b>87,43%</b>
6-X m(%)	21,80%	21,94%	22,01%	11,82%	12,90%	12,95%	12,63%	12,63%	12,45%	12,70%	13,38%	11,58%	<b>12,57%</b>
0-2 m(%)	S/D	S/D	S/D	S/D	S/D	S/D	S/D	S/D	S/D	S/D	S/D	S/D	<b>S/D</b>
<b>VELOCITAT MITJANA PER SENTIT</b>													
Sentit 1	km/h	S/D	S/D	S/D	S/D	S/D	S/D	S/D	S/D	S/D	S/D	S/D	<b>S/D</b>
Sentit 2	km/h	S/D	S/D	S/D	S/D	S/D	S/D	S/D	S/D	S/D	S/D	S/D	<b>S/D</b>
<b>VELOCITAT MITJANA</b>													
km/h	S/D	S/D	S/D	S/D	S/D	S/D	S/D	S/D	S/D	S/D	S/D	S/D	<b>S/D</b>



Estació: 32513408 - Manresa_(C-25) (Permanent)													C-25 PK 134.9			
Carrils: 1-4													Data llista: 03/10/2018		Manresa_(C-25)	
2017	Gener	Febrer	Març	Abril	Maig	Juny	Juliol	Agost	Set.	Oct.	Nov.	Des.	IMD			
<b>DIES AFORATS</b>																
dies totals	29	26	26	30	31	30	31	31	30	30	21	31	346			
dl. a dv.	21	18	20	20	23	22	21	23	21	22	15	21	247			
dissabtes	4	4	3	5	4	4	5	4	5	4	3	5	50			
diumenges	4	4	3	5	4	4	5	4	4	4	3	5	49			
<b>INTENSITATS MITJANES</b>																
IMD	19,176	21,515	21,642	22,792	23,212	23,895	24,343	22,154	23,887	22,460	22,344	20,853	22,353			
IMD dl. a dv.	21,146	23,459	23,177	24,729	24,929	26,012	25,765	22,767	25,848	24,076	24,299	22,976	24,084			
IMD dissabtes	14,140	16,551	17,247	18,262	18,779	17,769	20,217	20,750	18,769	18,663	17,787	16,801	18,019			
IMD diumenges	14,364	16,759	18,364	17,635	19,061	19,434	21,361	20,489	19,200	18,183	17,127	14,285	17,941			
<b>INTENSITATS MITJANES DE PESANTS</b>																
IMD	3,053	3,448	3,446	3,264	3,549	3,682	3,745	3,234	3,622	3,516	3,698	3,090	3,444			
IMD dl. a dv.	3,797	4,328	4,302	4,096	4,412	4,583	4,623	3,967	4,523	4,356	4,619	3,886	4,291			
IMD dissabtes	1,168	1,219	1,274	1,301	1,438	1,512	1,602	1,472	1,505	1,427	1,429	1,222	1,383			
IMD diumenges	1,223	1,278	1,337	1,069	1,348	1,347	1,498	1,327	1,235	1,406	1,358	976	1,279			
<b>FACTORS</b>																
Factor L	1,1389	1,0267	1,0391	0,9739	0,9661	0,9259	0,9348	1,0579	0,9318	1,0004	0,9912	1,0482	1,0000			
Factor S													0,9276			
<b>FACTORS PESANTS</b>																
Factor L	1,1301	0,9915	0,9974	1,0476	0,9725	0,9363	0,9281	1,0815	0,9487	0,9850	0,9289	1,1042	1,0000			
Factor S													0,8029			
<b>VOLUM PER SENTIT</b>																
> les Oluges	48,38%	48,43%	48,48%	48,28%	48,26%	48,23%	48,17%	48,12%	48,52%	48,67%	48,51%	48,57%	48,37%			
> Cassà de la S.	51,62%	51,57%	51,52%	51,72%	51,74%	51,77%	51,83%	51,88%	51,48%	51,33%	51,49%	51,43%	51,63%			
<b>VOLUM PESANTS PER SENTIT</b>																
> les Oluges	52,04%	52,65%	52,02%	52,09%	51,14%	50,99%	49,84%	50,05%	50,49%	51,75%	52,04%	52,93%	51,43%			
> Cassà de la S.	47,96%	47,35%	47,98%	47,91%	48,86%	49,01%	50,16%	49,95%	49,51%	48,25%	47,96%	47,07%	48,57%			
<b>VOLUM PER DIA DE LA SETMANA</b>																
dilluns	16,56%	14,66%	11,92%	15,07%	14,45%	14,92%	14,71%	14,24%	14,44%	16,09%	15,70%	14,92%	14,86%			
dimarts	15,78%	14,56%	15,56%	15,21%	14,95%	14,98%	14,53%	14,00%	15,17%	11,74%	16,01%	15,94%	14,81%			
dimecres	16,30%	15,70%	15,81%	15,20%	15,22%	15,16%	14,68%	14,57%	15,33%	16,65%	16,13%	15,87%	15,54%			
dijous	15,93%	15,89%	16,11%	15,92%	15,44%	15,67%	15,15%	14,73%	15,77%	15,37%	16,16%	15,66%	15,65%			
divendres	14,19%	16,96%	17,10%	16,10%	16,73%	16,95%	16,56%	15,91%	16,52%	16,87%	13,67%	16,29%	16,20%			
dissabte	10,53%	11,05%	11,38%	11,45%	11,52%	10,66%	11,85%	13,36%	11,25%	11,79%	11,37%	11,53%	11,48%			
diumenge	10,70%	11,19%	12,12%	11,05%	11,69%	11,66%	12,52%	13,19%	11,51%	11,49%	10,95%	9,80%	11,45%			
<b>VOLUM PESANTS PER DIA DE LA SETMANA</b>																
dilluns	19,10%	17,55%	14,09%	16,45%	15,72%	16,93%	16,65%	15,96%	15,44%	18,47%	18,06%	16,93%	16,83%			
dimarts	18,89%	18,77%	18,98%	20,35%	18,63%	18,83%	18,43%	17,26%	19,41%	14,77%	19,80%	18,69%	18,48%			
dimecres	19,82%	19,08%	20,21%	19,41%	19,10%	18,77%	18,63%	18,96%	19,55%	21,29%	20,00%	19,39%	19,52%			
dijous	17,96%	18,77%	19,68%	18,73%	18,87%	18,30%	18,50%	19,07%	19,16%	17,43%	19,05%	19,02%	18,74%			
divendres	13,02%	15,50%	16,22%	14,69%	16,46%	16,11%	16,00%	16,31%	15,68%	16,59%	12,31%	15,86%	15,44%			
dissabte	5,48%	5,05%	5,28%	5,70%	5,79%	5,85%	6,10%	6,54%	5,91%	5,77%	5,52%	5,62%	5,73%			
diumenge	5,74%	5,29%	5,54%	4,68%	5,43%	5,21%	5,70%	5,90%	4,85%	5,68%	5,25%	4,49%	5,31%			
<b>VOLUM PER LONGITUD</b>																
2-6 m	77,83%	78,06%	77,14%	79,60%	77,56%	77,70%	78,32%	78,76%	78,45%	78,00%	77,08%	79,22%	78,15%			
6-X m	16,00%	15,82%	16,46%	13,91%	15,54%	15,57%	15,03%	14,88%	15,06%	15,83%	16,55%	14,51%	15,41%			
0-2 m	6,17%	6,12%	6,40%	6,49%	6,90%	6,74%	6,64%	6,37%	6,50%	6,17%	6,37%	6,27%	6,44%			
<b>HORA PUNTA</b>																
Dia	30	24	17	17	1	22	7	27	8	15	10	10				
Hora	08.00	17.00	17.00	18.00	18.00	17.00	18.00	18.00	18.00	17.00	17.00	17.00				
Volum	1,863	2,101	2,050	2,514	2,353	2,393	2,182	2,238	2,182	2,341	2,136	2,204				
<b>HORES 30 - 50 - 100</b>																
Hora 30	Data:	30-06			Hora:			17.00			Volum:			2,122		
Hora 50	Data:	28-07			Hora:			17.00			Volum:			2,086		
Hora 100	Data:	13-04			Hora:			17.00			Volum:			2,024		
<b>INDEX DE FIABILITAT</b>																
IFa	89,75%															
<b>VELOCITAT MITJANA PER SENTIT</b>																
> les Oluges													90,05	km/h		
> Cassà de la S.													87,51	km/h		
<b>VELOCITAT MITJANA</b>																
Velocitat													88,78	km/h		



<b>Estació:</b> ADR17	<b>Carretera:</b> C-25	<b>PK:</b> 144+800
<b>Carrils:</b> 2+2	<b>Municipi:</b> Sallent	<b>Comarca:</b> Bages

2017	gen.	febr.	març	abr.	maig	juny	jul.	ag.	set.	oct.	nov.	des.	IMD
dies	31	28	31	30	31	30	31	31	30	31	30	31	365
dl. a dv.	22	20	23	20	23	22	21	23	21	22	22	21	260
dissabtes	4	4	4	5	4	4	5	4	5	4	4	5	52
diumenges	5	4	4	5	4	4	5	4	4	5	4	5	53
<b>DIES AFORATS</b>													
dies d'aforament	31	28	31	30	31	30	31	31	30	31	30	31	365
dl. a dv.	22	20	23	20	23	22	21	23	21	22	22	21	260
dissabtes	4	4	4	5	4	4	5	4	5	4	4	5	52
diumenges	5	4	4	5	4	4	5	4	4	5	4	5	53
<b>INTENSITATS MITJANES</b>													
IMD	24534	22843	24998	21499	22096	22676	23070	21013	22421	21774	21904	20301	<b>22427</b>
IMD dl. a dv.	24231	24272	22255	23179	20256	22169	23280	18789	22812	21104	21303	21262	<b>22076</b>
IMD dissabtes	19951	17002	23084	15177	18973	17652	16362	20083	15369	19269	18671	14248	<b>17987</b>
IMD diumenges	15099	21545	23491	13639	18326	18296	15931	18524	18394	11831	16722	11430	<b>16936</b>
<b>INTENSITATS MITJANES DE PESANTS</b>													
IMD	4057	3856	4226	4069	4679	4803	4630	4082	4591	4589	4839	3890	<b>4359</b>
IMD dl. a dv.	4643	4788	4406	3803	4913	5339	5574	4213	5472	5153	5363	4762	<b>4869</b>
IMD dissabtes	1532	1318	1767	1450	1984	1926	1724	2022	1653	1978	2014	1405	<b>1731</b>
IMD diumenges	1167	1735	1851	1165	1792	1797	1576	1749	1685	1263	1834	1086	<b>1558</b>
<b>COEFICIENTS DE TOTALS</b>													
Factor L	1,11483	1,09057	1,03919	1,04320	1,01501	0,98904	0,97216	1,06730	1,00027	1,03000	1,02392	1,10476	1,00000
Factor S	0,92093	0,92817	0,97965	0,89188	0,97734	0,94594	0,91246	1,00782	0,92572	0,92481	0,95163	0,88681	0,93980
<b>COEFICIENTS DE PESANTS</b>													
Factor L	0,64974	1,01028	0,96256	1,07143	0,93158	0,90764	0,94149	1,06802	0,94952	0,94998	0,90080	1,12068	1,00000
Factor S	0,79734	0,77231	0,78399	0,81252	0,82408	0,81389	0,79885	0,84214	0,80142	0,80415	0,81679	0,78901	0,80945
<b>VOLUM TOTAL DE VEHICLES PER SENTIT</b>													
Sentit 1	50,71%	50,13%	50,04%	50,74%	50,53%	50,95%	50,94%	50,91%	50,66%	50,66%	50,63%	50,19%	<b>50,69%</b>
Sentit 2	49,29%	49,87%	49,96%	49,26%	49,47%	49,05%	49,06%	49,09%	49,34%	49,34%	49,37%	49,81%	<b>49,31%</b>
<b>VOLUM DE VEHICLES PESANTS PER SENTIT</b>													
Sentit 1	48,51%	52,48%	53,01%	48,31%	48,96%	49,03%	50,04%	50,13%	49,26%	48,69%	48,54%	47,53%	<b>48,96%</b>
Sentit 2	51,49%	47,52%	46,99%	51,69%	51,04%	50,97%	49,96%	49,87%	50,74%	51,31%	51,46%	52,47%	<b>51,04%</b>
<b>VOLUM DE VEHICLES PER DIA DE LA SETMANA</b>													
Dilluns	14,19%	13,27%	15,78%	13,82%	12,81%	13,60%	10,66%	13,09%	13,11%	13,71%	14,03%	13,06%	<b>13,39%</b>
Dimarts	14,13%	15,03%	13,08%	13,95%	13,26%	13,57%	13,10%	12,66%	13,79%	12,34%	14,35%	13,94%	<b>22,13%</b>
Dimecres	14,17%	15,11%	13,34%	14,17%	13,57%	13,98%	13,32%	13,18%	14,12%	14,59%	12,78%	14,50%	<b>20,24%</b>
Dijous	13,94%	15,23%	13,53%	14,79%	13,67%	14,02%	13,54%	13,19%	14,27%	13,54%	14,67%	14,12%	<b>15,11%</b>
Divendres	13,58%	16,54%	14,61%	15,34%	15,00%	16,15%	15,21%	14,42%	15,59%	14,97%	15,76%	15,10%	<b>16,32%</b>
Dissabte	10,49%	12,33%	11,47%	11,77%	11,08%	10,38%	11,44%	12,33%	11,42%	11,42%	11,37%	11,32%	<b>11,39%</b>
Diumenge	9,93%	10,72%	10,46%	10,57%	10,70%	10,76%	11,14%	11,37%	10,94%	8,76%	10,18%	9,08%	<b>10,40%</b>
<b>VOLUM DE PESANTS PER DIA DE LA SETMANA</b>													
Dilluns	16,33%	20,41%	17,28%	16,04%	13,77%	15,31%	15,40%	13,93%	14,46%	16,38%	16,38%	15,89%	<b>15,28%</b>
Dimarts	17,82%	21,42%	18,28%	18,99%	16,07%	16,83%	16,76%	14,80%	17,86%	15,07%	17,82%	17,26%	<b>16,81%</b>
Dimecres	17,54%	16,36%	14,92%	18,70%	16,73%	17,24%	17,14%	16,26%	18,02%	17,90%	14,28%	17,56%	<b>17,06%</b>
Dijous	16,40%	16,22%	14,76%	18,01%	16,31%	16,72%	17,01%	16,50%	17,80%	15,27%	17,36%	17,56%	<b>16,92%</b>
Divendres	12,70%	14,28%	13,04%	14,87%	15,06%	15,50%	15,48%	14,70%	15,57%	15,19%	15,63%	15,05%	<b>15,24%</b>
Dissabte	4,87%	4,88%	5,39%	5,94%	5,47%	5,35%	6,01%	6,39%	6,00%	5,56%	5,55%	5,83%	<b>5,78%</b>
Diumenge	4,64%	6,43%	5,65%	4,77%	4,94%	4,99%	5,49%	5,53%	4,89%	4,44%	5,05%	4,50%	<b>4,96%</b>
<b>LONGITUD DE VEHICLES</b>													
2-6 m(%)	83,46%	83,12%	83,10%	81,08%	78,82%	78,82%	79,93%	80,58%	79,52%	78,93%	77,91%	80,84%	<b>79,59%</b>
6-X m(%)	16,54%	16,88%	16,90%	18,92%	21,18%	21,18%	20,07%	19,42%	20,48%	21,07%	22,09%	19,16%	<b>20,41%</b>
0-2 m(%)	S/D	S/D	S/D	S/D	S/D	S/D	S/D	S/D	S/D	S/D	S/D	S/D	<b>S/D</b>
<b>VELOCITAT MITJANA PER SENTIT</b>													
Sentit 1	km/h	S/D	S/D	S/D	S/D	S/D	S/D	S/D	S/D	S/D	S/D	S/D	<b>S/D</b>
Sentit 2	km/h	S/D	S/D	S/D	S/D	S/D	S/D	S/D	S/D	S/D	S/D	S/D	<b>S/D</b>
<b>VELOCITAT MITJANA</b>													
km/h	S/D	S/D	S/D	S/D	S/D	S/D	S/D	S/D	S/D	S/D	S/D	S/D	<b>S/D</b>



<b>Estació:</b> ADR19	<b>Carretera:</b> C-25	<b>PK:</b> 151+410
<b>Carrils:</b> 2+2	<b>Municipi:</b> Avinyó	<b>Comarca:</b> Bages

2017	gen.	febr.	març	abr.	maig	juny	jul.	ag.	set.	oct.	nov.	des.	IMD
dies	31	28	31	30	31	30	31	31	30	31	30	31	365
dl. a dv.	22	20	23	20	23	22	21	23	21	22	22	21	260
dissabtes	4	4	4	5	4	4	5	4	5	4	4	5	52
diumenges	5	4	4	5	4	4	5	4	4	5	4	5	53
<b>DIES AFORATS</b>													
dies d'aforament	31	28	31	30	31	30	31	31	30	31	30	31	365
dl. a dv.	22	20	23	20	23	22	21	23	21	22	22	21	260
dissabtes	4	4	4	5	4	4	5	4	5	4	4	5	52
diumenges	5	4	4	5	4	4	5	4	4	5	4	5	53
<b>INTENSITATS MITJANES</b>													
IMD	42817	39542	43034	15307	15446	15970	12959	16050	16148	15328	15039	14215	<b>21821</b>
IMD dl. a dv.	42979	42562	38964	16803	13858	15204	13036	14016	15963	14490	14427	14794	<b>21425</b>
IMD dissabtes	34885	29644	39426	11000	13582	12960	8771	16228	11558	13971	12595	10001	<b>17885</b>
IMD diumenges	23631	34339	36439	10562	14491	14832	9515	15479	15055	9421	12915	8310	<b>17082</b>
<b>INTENSITATS MITJANES DE PESANTS</b>													
IMD	5259	5012	5542	3844	4436	4567	4412	3913	4298	4326	4555	3684	<b>4487</b>
IMD dl. a dv.	6078	6277	5830	3601	4637	5050	5275	4026	5086	4829	5027	4490	<b>5017</b>
IMD dissabtes	1882	1676	2241	1425	1960	1922	1714	2000	1647	1960	1948	1367	<b>1812</b>
IMD diumenges	1350	2021	2160	1144	1757	1778	1559	1703	1627	1237	1800	1064	<b>1600</b>
<b>COEFICIENTS DE TOTALS</b>													
Factor L	0,74075	1,09057	1,03919	1,42556	1,41273	1,36635	1,68389	1,35959	1,35136	1,42358	1,45098	1,53512	1,00000
Factor S	0,90878	0,92817	0,97965	0,89761	1,00368	0,97541	0,91468	1,03746	0,95245	0,94491	0,96688	0,89110	0,94703
<b>COEFICIENTS DE PESANTS</b>													
Factor L	0,55874	1,01028	0,96256	1,16727	1,01159	0,98257	1,01705	1,14689	1,04397	1,03721	0,98516	1,21811	1,00000
Factor S	0,79025	0,77231	0,78399	0,81620	0,82878	0,81895	0,80293	0,84570	0,80623	0,80885	0,82078	0,79163	0,81008
<b>VOLUM TOTAL DE VEHICLES PER SENTIT</b>													
Sentit 1	50,59%	50,13%	50,04%	50,36%	50,01%	50,69%	36,07%	50,61%	50,25%	50,17%	50,15%	49,58%	<b>48,87%</b>
Sentit 2	49,41%	49,87%	49,96%	49,64%	49,99%	49,31%	63,93%	49,39%	49,75%	49,83%	49,85%	50,42%	<b>51,13%</b>
<b>VOLUM DE VEHICLES PESANTS PER SENTIT</b>													
Sentit 1	48,48%	52,48%	53,01%	47,66%	48,43%	48,61%	49,80%	49,57%	48,87%	48,00%	47,67%	46,73%	<b>48,40%</b>
Sentit 2	51,52%	47,52%	46,99%	52,34%	51,57%	51,39%	50,20%	50,43%	51,13%	52,00%	52,33%	53,27%	<b>51,60%</b>
<b>VOLUM DE VEHICLES PER DIA DE LA SETMANA</b>													
Dilluns	14,34%	13,27%	15,78%	13,89%	12,89%	13,05%	10,32%	13,03%	13,07%	13,08%	13,79%	12,59%	<b>13,15%</b>
Dimarts	14,50%	15,03%	13,08%	13,35%	12,79%	13,01%	12,79%	12,36%	13,16%	11,79%	14,18%	13,81%	<b>21,26%</b>
Dimecres	14,51%	15,11%	13,34%	13,48%	13,05%	13,43%	13,69%	12,65%	13,43%	14,15%	12,40%	14,71%	<b>19,76%</b>
Dijous	14,30%	15,23%	13,53%	14,42%	13,26%	13,48%	13,81%	12,71%	13,65%	13,70%	14,56%	13,81%	<b>14,84%</b>
Divendres	13,51%	16,54%	14,61%	15,53%	14,89%	16,36%	15,09%	14,32%	15,48%	14,86%	15,72%	15,29%	<b>16,41%</b>
Dissabte	10,51%	12,33%	11,47%	11,98%	11,35%	10,82%	10,92%	13,05%	11,93%	11,76%	11,17%	11,35%	<b>11,61%</b>
Diumenge	8,90%	10,72%	10,46%	11,50%	12,11%	12,38%	11,84%	12,44%	12,43%	9,91%	11,45%	9,43%	<b>11,52%</b>
<b>VOLUM DE PESANTS PER DIA DE LA SETMANA</b>													
Dilluns	16,53%	20,81%	17,28%	15,95%	13,79%	15,11%	15,34%	13,90%	13,51%	16,22%	16,26%	15,72%	<b>15,08%</b>
Dimarts	17,80%	21,16%	17,96%	18,95%	15,98%	16,80%	16,49%	14,82%	17,99%	15,05%	17,77%	17,16%	<b>16,75%</b>
Dimecres	17,62%	16,40%	15,11%	18,61%	16,60%	17,21%	16,98%	16,11%	18,10%	17,76%	14,31%	17,60%	<b>16,99%</b>
Dijous	16,61%	16,17%	15,04%	17,87%	16,26%	16,64%	17,00%	16,46%	17,84%	15,21%	17,31%	17,41%	<b>16,86%</b>
Divendres	13,08%	14,93%	13,47%	14,70%	14,96%	15,41%	15,40%	14,65%	15,62%	15,08%	15,48%	15,04%	<b>15,16%</b>
Dissabte	4,62%	4,78%	5,22%	6,18%	5,70%	5,61%	6,27%	6,60%	6,39%	5,85%	5,70%	5,98%	<b>6,02%</b>
Diumenge	4,14%	5,76%	5,03%	4,96%	5,11%	5,19%	5,70%	5,62%	5,05%	4,61%	5,27%	4,66%	<b>5,14%</b>
<b>LONGITUD DE VEHICLES</b>													
2-6 m(%)	87,72%	87,33%	87,12%	74,88%	71,28%	71,40%	65,95%	75,62%	73,38%	71,78%	69,71%	74,08%	<b>72,12%</b>
6-X m(%)	12,28%	12,67%	12,88%	25,12%	28,72%	28,60%	34,05%	24,38%	26,62%	28,22%	30,29%	25,92%	<b>27,88%</b>
0-2 m(%)	S/D	S/D	S/D	S/D	S/D	S/D	S/D	S/D	S/D	S/D	S/D	S/D	S/D
<b>VELOCITAT MITJANA PER SENTIT</b>													
Sentit 1	km/h	S/D	S/D	S/D	S/D	S/D	S/D	S/D	S/D	S/D	S/D	S/D	S/D
Sentit 2	km/h	S/D	S/D	S/D	S/D	S/D	S/D	S/D	S/D	S/D	S/D	S/D	S/D
<b>VELOCITAT MITJANA</b>													
km/h	S/D	S/D	S/D	S/D	S/D	S/D	S/D	S/D	S/D	S/D	S/D	S/D	S/D



<b>Estació:</b> ADR23	<b>Municipi:</b> Gurb	<b>Carretera:</b> C-25	<b>PK:</b> 175+050
<b>Carrils:</b> 2+2		<b>Comarca:</b> Osona	

2017	gen.	febr.	març	abr.	maig	juny	jul.	ag.	set.	oct.	nov.	des.	IMD
dies	31	28	31	30	31	30	31	31	30	31	30	31	365
dl. a dv.	22	20	23	20	23	22	21	23	21	22	22	21	260
dissabtes	4	4	4	5	4	4	5	4	5	4	4	5	52
diumenges	5	4	4	5	4	4	5	4	4	5	4	5	53
<b>DIES AFORATS</b>													
dies d'aforament	31	28	31	30	31	30	31	31	30	31	30	31	365
dl. a dv.	22	20	23	20	23	22	21	23	21	22	22	21	260
dissabtes	4	4	4	5	4	4	5	4	5	4	4	5	52
diumenges	5	4	4	5	4	4	5	4	4	5	4	5	53
<b>INTENSITATS MITJANES</b>													
IMD	23303	21826	24027	20774	20942	15970	22731	21757	21732	20752	20313	19357	<b>21124</b>
IMD dl. a dv.	24012	24075	22283	22772	18682	15204	21911	19116	21469	19585	19311	19992	<b>20701</b>
IMD dissabtes	16322	14336	19128	15520	19253	12960	17589	21916	15802	19533	17975	14217	<b>17046</b>
IMD diumenges	12163	18074	19742	14445	19513	14832	17856	20296	19957	12491	17542	11261	<b>16514</b>
<b>INTENSITATS MITJANES DE PESANTS</b>													
IMD	4040	3898	4330	4115	4722	4567	4691	4219	4645	4635	4812	3868	<b>4379</b>
IMD dl. a dv.	4631	4851	4525	3849	4942	5050	5621	4354	5503	5187	5318	4735	<b>4881</b>
IMD dissabtes	1521	1348	1803	1542	2091	1922	1820	2110	1766	2090	2062	1422	<b>1791</b>
IMD diumenges	1133	1681	1833	1191	1830	1778	1619	1798	1746	1285	1853	1058	<b>1567</b>
<b>COEFICIENTS DE TOTALS</b>													
Factor L	1,16236	1,09057	1,03919	1,01682	1,00868	1,32268	0,92928	0,97089	0,97200	1,01793	1,03991	1,09130	1,00000
Factor S	0,88375	0,92817	0,97965	0,90226	1,01072	0,97541	0,94538	1,02974	0,95223	0,94787	0,97703	0,89635	0,94548
<b>COEFICIENTS DE PESANTS</b>													
Factor L	0,65519	1,01028	0,96256	1,06397	0,92723	0,95873	0,93333	1,03774	0,94257	0,94477	0,90993	1,13198	1,00000
Factor S	0,79617	0,77231	0,78399	0,81572	0,82763	0,81895	0,80169	0,84249	0,80547	0,80725	0,81943	0,78910	0,81125
<b>VOLUM TOTAL DE VEHICLES PER SENTIT</b>													
Sentit 1	52,19%	50,13%	50,04%	50,38%	50,33%	50,69%	50,62%	50,49%	50,35%	50,26%	50,53%	50,17%	<b>50,42%</b>
Sentit 2	47,81%	49,87%	49,96%	49,62%	49,67%	49,31%	49,38%	49,51%	49,65%	49,74%	49,47%	49,83%	<b>49,58%</b>
<b>VOLUM DE VEHICLES PESANTS PER SENTIT</b>													
Sentit 1	49,30%	52,48%	53,01%	49,92%	50,27%	48,61%	51,56%	51,58%	50,81%	50,16%	50,37%	49,96%	<b>50,37%</b>
Sentit 2	50,70%	47,52%	46,99%	50,08%	49,73%	51,39%	48,44%	48,42%	49,19%	49,84%	49,63%	50,04%	<b>49,63%</b>
<b>VOLUM DE VEHICLES PER DIA DE LA SETMANA</b>													
Dilluns	14,82%	13,27%	15,78%	13,59%	12,75%	13,05%	10,13%	13,06%	13,07%	13,05%	13,54%	12,37%	<b>13,02%</b>
Dimarts	15,18%	15,03%	13,08%	13,46%	12,84%	13,01%	12,40%	12,51%	13,28%	11,87%	13,94%	13,59%	<b>21,84%</b>
Dimecres	14,87%	15,11%	13,34%	13,46%	12,98%	13,43%	12,39%	12,75%	13,44%	14,05%	12,48%	14,42%	<b>19,96%</b>
Dijous	14,42%	15,23%	13,53%	14,29%	13,13%	13,48%	12,89%	12,80%	13,71%	13,57%	14,33%	14,08%	<b>14,81%</b>
Divendres	13,65%	16,54%	14,61%	15,15%	14,77%	16,36%	14,97%	14,33%	15,29%	14,89%	15,69%	15,20%	<b>16,31%</b>
Dissabte	9,04%	12,33%	11,47%	12,45%	11,86%	10,82%	12,48%	13,00%	12,12%	12,15%	11,80%	11,85%	<b>12,11%</b>
Diumenge	8,42%	10,72%	10,46%	11,59%	12,02%	12,38%	12,67%	12,04%	12,24%	9,71%	11,51%	9,38%	<b>11,51%</b>
<b>VOLUM DE PESANTS PER DIA DE LA SETMANA</b>													
Dilluns	16,21%	20,53%	17,05%	15,93%	13,76%	15,11%	15,46%	14,06%	14,44%	16,27%	16,16%	15,49%	<b>15,18%</b>
Dimarts	17,84%	21,39%	17,99%	19,04%	16,09%	16,80%	16,68%	14,78%	17,93%	15,01%	17,80%	16,97%	<b>16,77%</b>
Dimecres	17,64%	16,52%	15,21%	18,61%	16,62%	17,21%	16,89%	16,15%	17,97%	17,83%	14,18%	17,75%	<b>16,99%</b>
Dijous	16,36%	16,07%	14,93%	18,00%	16,21%	16,64%	16,89%	16,51%	17,52%	15,20%	17,37%	17,89%	<b>16,88%</b>
Divendres	12,91%	14,39%	13,16%	14,58%	14,97%	15,41%	15,44%	14,68%	15,37%	15,24%	15,74%	15,18%	<b>15,19%</b>
Dissabte	4,86%	4,94%	5,37%	6,24%	5,71%	5,61%	6,26%	6,45%	6,34%	5,82%	5,71%	5,93%	<b>6,00%</b>
Diumenge	4,52%	6,16%	5,46%	4,82%	5,00%	5,19%	5,57%	5,50%	5,01%	4,47%	5,13%	4,41%	<b>5,02%</b>
<b>LONGITUD DE VEHICLES</b>													
2-6 m(%)	82,66%	82,14%	81,98%	80,19%	77,45%	71,40%	79,36%	80,61%	78,62%	77,67%	76,31%	80,02%	<b>78,17%</b>
6-X m(%)	17,34%	17,86%	18,02%	19,81%	22,55%	28,60%	20,64%	19,39%	21,38%	22,33%	23,69%	19,98%	<b>21,83%</b>
0-2 m(%)	S/D	S/D	S/D	S/D	S/D	S/D	S/D	S/D	S/D	S/D	S/D	S/D	<b>S/D</b>
<b>VELOCITAT MITJANA PER SENTIT</b>													
Sentit 1	km/h	S/D	S/D	S/D	S/D	S/D	S/D	S/D	S/D	S/D	S/D	S/D	<b>S/D</b>
Sentit 2	km/h	S/D	S/D	S/D	S/D	S/D	S/D	S/D	S/D	S/D	S/D	S/D	<b>S/D</b>
<b>VELOCITAT MITJANA</b>													
km/h	S/D	S/D	S/D	S/D	S/D	S/D	S/D	S/D	S/D	S/D	S/D	S/D	<b>S/D</b>



<b>Estació:</b> ADR26	<b>Carretera:</b> C-25	<b>PK:</b> 182+700
<b>Carrils:</b> 2+2	<b>Municipi:</b> Folgueroles	<b>Comarca:</b> Osona

2017	gen.	febr.	març	abr.	maig	juny	jul.	ag.	set.	oct.	nov.	des.	IMD
dies	31	28	31	30	31	30	31	31	30	31	30	31	365
dl. a dv.	22	20	23	20	23	22	21	23	21	22	22	21	260
dissabtes	4	4	4	5	4	4	5	4	5	4	4	5	52
diumenges	5	4	4	5	4	4	5	4	4	5	4	5	53
<b>DIES AFORATS</b>													
dies d'aforament	31	28	31	30	31	30	31	31	30	31	30	31	365
dl. a dv.	22	20	23	20	23	22	21	23	21	22	22	21	260
dissabtes	4	4	4	5	4	4	5	4	5	4	4	5	52
diumenges	5	4	4	5	4	4	5	4	4	5	4	5	53
<b>INTENSITATS MITJANES</b>													
IMD	18125	17142	18815	26109	27113	27957	29007	26894	26999	25789	25450	24083	<b>24457</b>
IMD dl. a dv.	18209	18466	16891	28153	24388	26763	28711	24101	27195	24817	24643	25244	<b>23965</b>
IMD dissabtes	14436	12620	17443	18518	24364	23273	21149	25241	18589	23186	21357	16669	<b>19737</b>
IMD diumenges	10154	15043	16684	17407	24501	24487	21435	23826	23537	14539	20431	13721	<b>18814</b>
<b>INTENSITATS MITJANES DE PESANTS</b>													
IMD	3933	3712	4038	4370	5017	5227	5057	4516	4861	4817	5007	4094	<b>4554</b>
IMD dl. a dv.	4507	4612	4208	4055	5291	5828	6132	4709	5827	5464	5575	5043	<b>5104</b>
IMD dissabtes	1496	1281	1718	1591	2149	2188	1904	2186	1761	2107	2128	1487	<b>1833</b>
IMD diumenges	1101	1643	1756	1114	1747	1750	1542	1677	1587	1138	1694	1029	<b>1482</b>
<b>COEFICIENTS DE TOTALS</b>													
Factor L	1,42594	1,09057	1,03919	0,93674	0,90202	0,87480	0,84313	0,90937	0,90585	0,94836	0,96097	1,01554	1,00000
Factor S	0,90720	0,92817	0,97965	0,89658	1,00053	0,96922	0,92617	1,00513	0,93558	0,93145	0,95653	0,88626	0,94365
<b>COEFICIENTS DE PESANTS</b>													
Factor L	0,66068	1,01028	0,96256	1,04206	0,90780	0,87134	0,90062	1,00846	0,93679	0,94548	0,90953	1,11226	1,00000
Factor S	0,79658	0,77231	0,78399	0,80959	0,81946	0,81081	0,79457	0,83149	0,79638	0,79913	0,81222	0,78554	0,80563
<b>VOLUM TOTAL DE VEHICLES PER SENTIT</b>													
Sentit 1	50,57%	50,13%	50,04%	49,32%	48,80%	49,50%	49,44%	49,58%	48,94%	48,80%	48,88%	48,95%	<b>49,14%</b>
Sentit 2	49,43%	49,87%	49,96%	50,68%	51,20%	50,50%	50,56%	50,42%	51,06%	51,20%	51,12%	51,05%	<b>50,86%</b>
<b>VOLUM DE VEHICLES PESANTS PER SENTIT</b>													
Sentit 1	48,30%	52,48%	53,01%	47,33%	47,66%	47,96%	48,87%	49,21%	48,42%	47,68%	47,36%	46,64%	<b>47,93%</b>
Sentit 2	51,70%	47,52%	46,99%	52,67%	52,34%	52,04%	51,13%	50,79%	51,58%	52,32%	52,64%	53,36%	<b>52,07%</b>
<b>VOLUM DE VEHICLES PER DIA DE LA SETMANA</b>													
Dilluns	14,36%	13,27%	15,78%	13,50%	12,75%	12,93%	10,40%	13,32%	13,03%	13,65%	14,10%	12,84%	<b>13,23%</b>
Dimarts	14,54%	15,03%	13,08%	14,09%	12,98%	13,43%	12,87%	12,63%	13,71%	12,12%	14,46%	13,83%	<b>22,24%</b>
Dimecres	14,48%	15,11%	13,34%	14,02%	13,19%	13,66%	12,95%	13,12%	13,91%	14,31%	12,57%	14,50%	<b>20,16%</b>
Dijous	14,14%	15,23%	13,53%	14,46%	13,35%	13,82%	13,47%	13,32%	14,22%	13,62%	14,78%	14,61%	<b>15,09%</b>
Divendres	13,68%	16,54%	14,61%	15,27%	14,74%	15,94%	14,86%	14,29%	15,33%	14,98%	15,37%	15,02%	<b>16,20%</b>
Dissabte	10,28%	12,33%	11,47%	11,82%	11,59%	11,10%	11,76%	12,11%	11,47%	11,60%	11,19%	11,16%	<b>11,54%</b>
Diumenge	9,04%	10,72%	10,46%	11,11%	11,66%	11,68%	11,92%	11,43%	11,62%	9,09%	10,70%	9,19%	<b>10,97%</b>
<b>VOLUM DE PESANTS PER DIA DE LA SETMANA</b>													
Dilluns	16,35%	20,30%	17,30%	15,74%	13,78%	15,15%	15,56%	14,46%	14,25%	16,88%	16,53%	15,76%	<b>15,34%</b>
Dimarts	17,62%	21,41%	18,02%	19,20%	15,92%	16,69%	16,59%	14,38%	17,71%	14,93%	17,59%	17,09%	<b>16,65%</b>
Dimecres	17,78%	16,70%	15,10%	18,94%	16,78%	17,22%	16,98%	16,26%	17,91%	17,96%	14,02%	17,25%	<b>17,00%</b>
Dijous	16,38%	15,99%	14,64%	17,94%	16,13%	16,62%	17,27%	16,61%	17,89%	14,88%	17,63%	17,91%	<b>16,95%</b>
Divendres	12,83%	14,35%	13,11%	15,28%	15,75%	16,09%	15,97%	15,44%	16,27%	15,95%	16,15%	15,69%	<b>15,86%</b>
Dissabte	4,91%	4,93%	5,49%	6,07%	5,53%	5,58%	6,07%	6,25%	6,04%	5,64%	5,67%	5,86%	<b>5,85%</b>
Diumenge	4,51%	6,32%	5,61%	4,25%	4,49%	4,46%	4,92%	4,79%	4,35%	3,81%	4,51%	4,05%	<b>4,41%</b>
<b>LONGITUD DE VEHICLES</b>													
2-6 m(%)	78,30%	78,35%	78,54%	83,26%	81,50%	81,31%	82,57%	83,21%	81,99%	81,32%	80,33%	83,00%	<b>82,06%</b>
6-X m(%)	21,70%	21,65%	21,46%	16,74%	18,50%	18,69%	17,43%	16,79%	18,01%	18,68%	19,67%	17,00%	<b>17,94%</b>
0-2 m(%)	S/D	S/D	S/D	S/D	S/D	S/D	S/D	S/D	S/D	S/D	S/D	S/D	S/D
<b>VELOCITAT MITJANA PER SENTIT</b>													
Sentit 1	km/h	S/D	S/D	S/D	S/D	S/D	S/D	S/D	S/D	S/D	S/D	S/D	S/D
Sentit 2	km/h	S/D	S/D	S/D	S/D	S/D	S/D	S/D	S/D	S/D	S/D	S/D	S/D
<b>VELOCITAT MITJANA</b>													
km/h	S/D	S/D	S/D	S/D	S/D	S/D	S/D	S/D	S/D	S/D	S/D	S/D	S/D



<b>Estació:</b> ADR28	<b>Carretera:</b> C-25	<b>PK:</b> 189+850
<b>Carrils:</b> 2+2	<b>Municipi:</b> Espinelves	<b>Comarca:</b> Bages

2017	gen.	febr.	març	abr.	maig	juny	jul.	ag.	set.	oct.	nov.	des.	IMD
dies	31	28	31	30	31	30	31	31	30	31	30	31	365
dl. a dv.	22	20	23	20	23	22	21	23	21	22	22	21	260
dissabtes	4	4	4	5	4	4	5	4	5	4	4	5	52
diumenges	5	4	4	5	4	4	5	4	4	5	4	5	53
<b>DIES AFORATS</b>													
dies d'aforament	31	28	31	30	31	30	31	31	30	31	30	31	365
dl. a dv.	22	20	23	20	23	22	21	23	21	22	22	21	260
dissabtes	4	4	4	5	4	4	5	4	5	4	4	5	52
diumenges	5	4	4	5	4	4	5	4	4	5	4	5	53
<b>INTENSITATS MITJANES</b>													
IMD	12078	11754	12773	15849	15282	17061	18663	18876	15667	14368	13654	14012	<b>15003</b>
IMD dl. a dv.	11996	12425	11292	18103	12645	14786	16438	15884	14666	12846	12319	13881	<b>13940</b>
IMD dissabtes	9405	8706	11636	13060	16805	18287	16682	21174	12716	15023	13831	11139	<b>14039</b>
IMD diumenges	7437	11448	12686	13024	18019	20216	17893	20082	16784	10252	14046	9386	<b>14273</b>
<b>INTENSITATS MITJANES DE PESANTS</b>													
IMD	3697	3484	3791	3019	3415	3642	3505	3164	3341	3274	3391	2854	<b>3381</b>
IMD dl. a dv.	4219	4308	3938	2868	3527	3968	4120	3221	3899	3628	3694	3429	<b>3735</b>
IMD dissabtes	1467	1258	1637	1339	1807	1870	1598	1876	1472	1728	1762	1245	<b>1588</b>
IMD diumenges	1062	1589	1700	897	1335	1439	1250	1343	1270	895	1320	815	<b>1243</b>
<b>COEFICIENTS DE TOTALS</b>													
Factor L	2,02062	1,09057	1,03919	0,94661	0,98172	0,87939	0,80391	0,79483	0,95763	1,04421	1,09878	1,07075	1,00000
Factor S	0,91485	0,92817	0,97965	0,92013	1,10771	1,08629	1,01477	1,08535	1,00163	0,99537	1,03756	0,92552	1,00447
<b>COEFICIENTS DE PESANTS</b>													
Factor L	0,68705	1,01028	0,96256	1,11985	0,99027	0,92845	0,96482	1,06881	1,01194	1,03290	0,99720	1,18470	1,00000
Factor S	0,79992	0,77231	0,78399	0,82567	0,84155	0,83341	0,81304	0,85704	0,81475	0,81757	0,83346	0,80008	0,82123
<b>VOLUM TOTAL DE VEHICLES PER SENTIT</b>													
Sentit 1	50,04%	50,13%	50,04%	50,35%	49,43%	50,54%	50,34%	50,22%	49,68%	49,72%	49,38%	49,73%	<b>49,97%</b>
Sentit 2	49,96%	49,87%	49,96%	49,65%	50,57%	49,46%	49,66%	49,78%	50,32%	50,28%	50,62%	50,27%	<b>50,03%</b>
<b>VOLUM DE VEHICLES PESANTS PER SENTIT</b>													
Sentit 1	47,65%	52,48%	53,01%	48,04%	48,69%	48,71%	50,14%	50,61%	49,58%	48,69%	48,31%	46,29%	<b>48,83%</b>
Sentit 2	52,35%	47,52%	46,99%	51,96%	51,31%	51,29%	49,86%	49,39%	50,42%	51,31%	51,69%	53,71%	<b>51,17%</b>
<b>VOLUM DE VEHICLES PER DIA DE LA SETMANA</b>													
Dilluns	14,21%	13,27%	15,78%	13,15%	12,58%	12,26%	9,15%	12,73%	13,15%	12,27%	12,85%	11,30%	<b>12,44%</b>
Dimarts	14,33%	15,03%	13,08%	11,86%	11,43%	11,28%	10,90%	11,98%	12,31%	11,06%	13,28%	12,48%	<b>20,58%</b>
Dimecres	14,28%	15,11%	13,34%	11,99%	11,60%	11,62%	11,54%	11,95%	12,30%	12,95%	11,58%	14,28%	<b>19,11%</b>
Dijous	13,91%	15,23%	13,53%	13,25%	11,81%	11,93%	11,55%	12,06%	12,54%	13,11%	13,61%	13,80%	<b>13,89%</b>
Divendres	13,67%	16,54%	14,61%	15,45%	14,27%	15,87%	14,02%	14,08%	14,80%	14,58%	15,14%	14,88%	<b>16,14%</b>
Dissabte	10,05%	12,33%	11,47%	13,73%	14,19%	14,29%	14,42%	14,47%	13,53%	13,49%	13,51%	12,82%	<b>13,88%</b>
Diumenge	9,93%	10,72%	10,46%	13,70%	15,21%	15,80%	15,46%	13,73%	14,28%	11,51%	13,72%	10,80%	<b>13,90%</b>
<b>VOLUM DE PESANTS PER DIA DE LA SETMANA</b>													
Dilluns	16,25%	20,13%	17,25%	15,23%	13,49%	14,72%	14,99%	14,00%	14,11%	16,09%	16,00%	15,62%	<b>14,90%</b>
Dimarts	17,52%	21,31%	17,98%	18,35%	15,64%	16,22%	16,19%	14,34%	17,34%	15,06%	17,45%	16,96%	<b>16,36%</b>
Dimecres	17,83%	16,55%	15,03%	18,32%	16,45%	16,83%	16,84%	15,78%	17,62%	17,54%	13,67%	17,04%	<b>16,65%</b>
Dijous	16,31%	16,03%	14,64%	17,50%	15,77%	16,26%	16,50%	16,03%	16,93%	14,72%	17,17%	17,10%	<b>16,42%</b>
Divendres	12,73%	14,29%	13,06%	15,16%	15,39%	15,83%	15,35%	15,19%	15,81%	15,32%	15,89%	14,99%	<b>15,45%</b>
Dissabte	5,12%	5,16%	5,57%	7,39%	6,83%	6,85%	7,35%	7,65%	7,34%	6,81%	6,93%	7,03%	<b>7,13%</b>
Diumenge	4,63%	6,52%	5,79%	4,95%	5,04%	5,27%	5,75%	5,48%	5,07%	4,41%	5,19%	4,60%	<b>5,10%</b>
<b>LONGITUD DE VEHICLES</b>													
2-6 m(%)	69,39%	70,36%	70,32%	80,95%	77,66%	78,65%	81,22%	83,24%	78,67%	77,22%	75,17%	79,63%	<b>79,37%</b>
6-X m(%)	30,61%	29,64%	29,68%	19,05%	22,34%	21,35%	18,78%	16,76%	21,33%	22,78%	24,83%	20,37%	<b>20,63%</b>
0-2 m(%)	S/D	S/D	S/D	S/D	S/D	S/D	S/D	S/D	S/D	S/D	S/D	S/D	<b>S/D</b>
<b>VELOCITAT MITJANA PER SENTIT</b>													
Sentit 1	km/h	S/D	S/D	S/D	S/D	S/D	S/D	S/D	S/D	S/D	S/D	S/D	<b>S/D</b>
Sentit 2	km/h	S/D	S/D	S/D	S/D	S/D	S/D	S/D	S/D	S/D	S/D	S/D	<b>S/D</b>
<b>VELOCITAT MITJANA</b>													
km/h	S/D	S/D	S/D	S/D	S/D	S/D	S/D	S/D	S/D	S/D	S/D	S/D	<b>S/D</b>



<b>Estació:</b> ADR30	<b>Carretera:</b> C-25	<b>PK:</b> 198+100
<b>Carrils:</b> 2+2	<b>Municipi:</b> Espinelves	<b>Comarca:</b> Osona

2017	gen.	febr.	març	abr.	maig	juny	jul.	ag.	set.	oct.	nov.	des.	IMD
dies	31	28	31	30	31	30	31	31	30	31	30	31	365
dl. a dv.	22	20	23	20	23	22	21	23	21	22	22	21	260
dissabtes	4	4	4	5	4	4	5	4	5	4	4	5	52
diumenges	5	4	4	5	4	4	5	4	4	5	4	5	53
<b>DIES AFORATS</b>													
dies d'aforament	31	28	31	30	31	30	31	31	30	31	30	31	365
dl. a dv.	22	20	23	20	23	22	21	23	21	22	22	21	260
dissabtes	4	4	4	5	4	4	5	4	5	4	4	5	52
diumenges	5	4	4	5	4	4	5	4	4	5	4	5	53
<b>INTENSITATS MITJANES</b>													
IMD	16783	16160	17647	15085	14390	16218	17814	18063	14899	13582	12998	13879	<b>15627</b>
IMD dl. a dv.	16456	16919	15532	17283	11904	13974	15576	15127	13903	12128	11846	13633	<b>14523</b>
IMD dissabtes	14045	12624	16831	12422	15991	17501	16010	20445	12085	14180	12891	11164	<b>14682</b>
IMD diumenges	10538	15902	17224	12559	16819	19591	17392	19518	16216	9760	12926	9581	<b>14835</b>
<b>INTENSITATS MITJANES DE PESANTS</b>													
IMD	3868	3631	4048	2970	3338	3579	3463	3134	3311	3233	3377	2644	<b>3383</b>
IMD dl. a dv.	4418	4493	4208	2823	3449	3893	4067	3189	3860	3584	3683	3164	<b>3736</b>
IMD dissabtes	1541	1322	1778	1322	1782	1857	1579	1860	1460	1708	1748	1174	<b>1594</b>
IMD diumenges	1094	1630	1768	896	1276	1432	1249	1343	1271	882	1298	776	<b>1243</b>
<b>COEFICIENTS DE TOTALS</b>													
Factor L	1,52274	1,09057	1,03919	1,03591	1,08589	0,96351	0,87722	0,86511	1,04884	1,15050	1,20225	1,12587	1,00000
Factor S	0,92769	0,92817	0,97965	0,92077	1,10803	1,09347	1,02063	1,09169	1,00508	0,99627	1,02564	0,93168	1,00468
<b>COEFICIENTS DE PESANTS</b>													
Factor L	0,66897	1,01028	0,96256	1,13899	1,01354	0,94516	0,97690	1,07951	1,02184	1,04625	1,00172	1,27961	1,00000
Factor S	0,79948	0,77231	0,78399	0,82655	0,84093	0,83499	0,81366	0,85778	0,81534	0,81754	0,83239	0,80232	0,82143
<b>VOLUM TOTAL DE VEHICLES PER SENTIT</b>													
Sentit 1	49,87%	50,13%	50,04%	50,05%	49,23%	50,24%	50,06%	49,90%	49,28%	49,28%	48,59%	47,08%	<b>49,37%</b>
Sentit 2	50,13%	49,87%	49,96%	49,95%	50,77%	49,76%	49,94%	50,10%	50,72%	50,72%	51,41%	52,92%	<b>50,63%</b>
<b>VOLUM DE VEHICLES PESANTS PER SENTIT</b>													
Sentit 1	47,95%	52,48%	53,01%	47,66%	48,13%	48,37%	49,83%	50,12%	49,12%	48,07%	47,16%	43,17%	<b>48,07%</b>
Sentit 2	52,05%	47,52%	46,99%	52,34%	51,87%	51,63%	50,17%	49,88%	50,88%	51,93%	52,84%	56,83%	<b>51,93%</b>
<b>VOLUM DE VEHICLES PER DIA DE LA SETMANA</b>													
Dilluns	13,98%	13,27%	15,78%	13,16%	12,56%	12,21%	9,13%	12,71%	13,23%	12,24%	12,99%	10,72%	<b>12,38%</b>
Dimarts	14,15%	15,03%	13,08%	11,71%	11,40%	11,12%	10,72%	11,90%	12,11%	11,04%	13,20%	11,96%	<b>20,33%</b>
Dimecres	14,00%	15,11%	13,34%	11,91%	11,55%	11,51%	11,50%	11,87%	12,28%	12,95%	12,21%	14,40%	<b>19,10%</b>
Dijous	13,66%	15,23%	13,53%	13,21%	11,82%	11,82%	11,40%	11,97%	12,51%	13,15%	13,56%	13,83%	<b>13,84%</b>
Divendres	13,71%	16,54%	14,61%	15,51%	14,37%	15,90%	13,99%	14,07%	14,77%	14,50%	15,12%	15,17%	<b>16,18%</b>
Dissabte	10,80%	12,33%	11,47%	13,73%	14,34%	14,39%	14,50%	14,60%	13,52%	13,47%	13,22%	12,97%	<b>13,92%</b>
Diumenge	10,13%	10,72%	10,46%	13,88%	15,08%	16,11%	15,75%	13,94%	14,51%	11,59%	13,26%	11,13%	<b>14,02%</b>
<b>VOLUM DE PESANTS PER DIA DE LA SETMANA</b>													
Dilluns	16,26%	20,22%	17,36%	15,15%	13,16%	14,69%	14,95%	14,00%	14,16%	16,06%	15,93%	15,32%	<b>14,81%</b>
Dimarts	17,57%	21,40%	18,05%	18,30%	15,77%	16,24%	16,14%	14,35%	17,27%	15,08%	17,26%	17,08%	<b>16,35%</b>
Dimecres	17,78%	16,35%	15,03%	18,35%	16,52%	16,89%	16,91%	15,77%	17,67%	17,63%	14,24%	16,46%	<b>16,70%</b>
Dijous	16,31%	16,04%	14,67%	17,51%	15,87%	16,22%	16,50%	16,00%	16,95%	14,72%	17,01%	17,35%	<b>16,42%</b>
Divendres	12,78%	14,37%	12,93%	15,14%	15,49%	15,72%	15,29%	15,15%	15,71%	15,25%	15,72%	15,14%	<b>15,41%</b>
Dissabte	5,14%	5,20%	5,67%	7,42%	6,89%	6,92%	7,36%	7,66%	7,35%	6,82%	6,90%	7,16%	<b>7,16%</b>
Diumenge	4,56%	6,41%	5,63%	5,03%	4,93%	5,34%	5,82%	5,53%	5,12%	4,40%	5,12%	4,74%	<b>5,13%</b>
<b>LONGITUD DE VEHICLES</b>													
2-6 m(%)	76,95%	77,53%	77,06%	80,31%	76,81%	77,93%	80,56%	82,65%	77,78%	76,19%	74,02%	80,95%	<b>78,80%</b>
6-X m(%)	23,05%	22,47%	22,94%	19,69%	23,19%	22,07%	19,44%	17,35%	22,22%	23,81%	25,98%	19,05%	<b>21,20%</b>
0-2 m(%)	S/D	S/D	S/D	S/D	S/D	S/D	S/D	S/D	S/D	S/D	S/D	S/D	<b>S/D</b>
<b>VELOCITAT MITJANA PER SENTIT</b>													
Sentit 1	km/h	S/D	S/D	S/D	S/D	S/D	S/D	S/D	S/D	S/D	S/D	S/D	<b>S/D</b>
Sentit 2	km/h	S/D	S/D	S/D	S/D	S/D	S/D	S/D	S/D	S/D	S/D	S/D	<b>S/D</b>
<b>VELOCITAT MITJANA</b>													
km/h	S/D	S/D	S/D	S/D	S/D	S/D	S/D	S/D	S/D	S/D	S/D	S/D	<b>S/D</b>



<b>Estació:</b> ADR32	<b>Carretera:</b> C-25	<b>PK:</b> 204+800
<b>Carrils:</b> 2+2	<b>Municipi:</b> Arbúcies	<b>Comarca:</b> Selva

2017	gen.	febr.	març	abr.	maig	juny	jul.	ag.	set.	oct.	nov.	des.	IMD
dies	31	28	31	30	31	30	31	31	30	31	30	31	365
dl. a dv.	22	20	23	20	23	22	21	23	21	22	22	21	260
dissabtes	4	4	4	5	4	4	5	4	5	4	4	5	52
diumenges	5	4	4	5	4	4	5	4	4	5	4	5	53
<b>DIES AFORATS</b>													
dies d'aforament	31	28	31	30	31	30	31	31	30	31	30	31	365
dl. a dv.	22	20	23	20	23	22	21	23	21	22	22	21	260
dissabtes	4	4	4	5	4	4	5	4	5	4	4	5	52
diumenges	5	4	4	5	4	4	5	4	4	5	4	5	53
<b>INTENSITATS MITJANES</b>													
IMD	21965	20987	22787	14883	14291	15971	17561	17878	14655	13276	12689	12926	<b>16656</b>
IMD dl. a dv.	22047	22345	20329	17040	11814	13786	15376	14970	13731	11939	11624	12901	<b>15658</b>
IMD dissabtes	17202	15579	21128	12218	15609	17159	15752	20224	11781	13665	12378	10051	<b>15229</b>
IMD diumenges	12575	19600	21045	12305	17027	19214	17101	19341	15815	9321	12462	8548	<b>15363</b>
<b>INTENSITATS MITJANES DE PESANTS</b>													
IMD	4177	3921	4269	3025	3408	3627	3507	3181	3354	3268	3419	2808	<b>3497</b>
IMD dl. a dv.	4820	4901	4476	2884	3507	3928	4089	3217	3893	3610	3722	3368	<b>3868</b>
IMD dissabtes	1613	1397	1825	1378	1836	1926	1659	1952	1511	1755	1780	1224	<b>1655</b>
IMD diumenges	1021	1550	1668	932	1388	1507	1310	1426	1335	917	1342	819	<b>1268</b>
<b>COEFICIENTS DE TOTALS</b>													
Factor L	1,22024	1,09057	1,03919	1,11911	1,16548	1,04290	0,94847	0,93163	1,13648	1,25458	1,31263	1,28855	1,00000
Factor S	0,90723	0,92817	0,97965	0,91988	1,10894	1,09119	1,01952	1,09185	1,00138	0,98933	1,01954	0,92025	0,99335
<b>COEFICIENTS DE PESANTS</b>													
Factor L	0,63567	1,01028	0,96256	1,15610	1,02605	0,96428	0,99715	1,09940	1,04266	1,06993	1,02286	1,24548	1,00000
Factor S	0,79235	0,77231	0,78399	0,82871	0,84562	0,83913	0,81803	0,86430	0,81872	0,81998	0,83412	0,80094	0,82087
<b>VOLUM TOTAL DE VEHICLES PER SENTIT</b>													
Sentit 1	49,01%	50,13%	50,04%	50,30%	49,39%	50,53%	50,34%	50,17%	49,55%	49,55%	49,44%	48,96%	<b>49,85%</b>
Sentit 2	50,99%	49,87%	49,96%	49,70%	50,61%	49,47%	49,66%	49,83%	50,45%	50,45%	50,56%	51,04%	<b>50,15%</b>
<b>VOLUM DE VEHICLES PESANTS PER SENTIT</b>													
Sentit 1	47,16%	52,48%	53,01%	47,13%	47,72%	47,95%	49,34%	49,62%	48,72%	47,69%	46,88%	45,97%	<b>47,93%</b>
Sentit 2	52,84%	47,52%	46,99%	52,87%	52,28%	52,05%	50,66%	50,38%	51,28%	52,31%	53,12%	54,03%	<b>52,07%</b>
<b>VOLUM DE VEHICLES PER DIA DE LA SETMANA</b>													
Dilluns	14,35%	13,27%	15,78%	13,19%	12,60%	12,24%	9,13%	12,73%	13,31%	12,39%	13,11%	11,55%	<b>12,51%</b>
Dimarts	14,57%	15,03%	13,08%	11,74%	11,40%	11,16%	10,74%	11,88%	12,18%	11,15%	13,26%	12,75%	<b>20,43%</b>
Dimecres	14,57%	15,11%	13,34%	11,94%	11,55%	11,54%	11,52%	11,88%	12,31%	13,04%	12,27%	14,29%	<b>19,10%</b>
Dijous	14,16%	15,23%	13,53%	13,24%	11,80%	11,87%	11,44%	11,98%	12,56%	13,20%	13,64%	13,77%	<b>13,85%</b>
Divendres	13,48%	16,54%	14,61%	15,57%	14,31%	15,89%	13,99%	14,04%	14,80%	14,53%	15,15%	14,90%	<b>16,15%</b>
Dissabte	10,11%	12,33%	11,47%	13,68%	14,09%	14,33%	14,47%	14,60%	13,40%	13,28%	13,01%	12,54%	<b>13,78%</b>
Diumenge	9,23%	10,72%	10,46%	13,78%	15,37%	16,04%	15,71%	13,96%	14,39%	11,32%	13,09%	10,67%	<b>13,95%</b>
<b>VOLUM DE PESANTS PER DIA DE LA SETMANA</b>													
Dilluns	16,50%	20,69%	17,29%	15,16%	13,44%	14,62%	14,76%	13,92%	14,16%	16,06%	15,88%	15,16%	<b>14,78%</b>
Dimarts	17,36%	21,33%	18,04%	18,15%	15,61%	16,05%	15,96%	14,27%	17,23%	15,05%	17,24%	16,88%	<b>16,24%</b>
Dimecres	17,92%	16,31%	15,01%	18,28%	16,35%	16,78%	16,81%	15,61%	17,46%	17,42%	14,21%	17,11%	<b>16,65%</b>
Dijous	16,57%	16,11%	14,85%	17,41%	15,74%	16,27%	16,42%	15,87%	16,92%	14,72%	17,04%	17,33%	<b>16,39%</b>
Divendres	13,28%	14,83%	13,44%	15,09%	15,30%	15,67%	15,29%	15,18%	15,63%	15,19%	15,64%	15,08%	<b>15,35%</b>
Dissabte	4,98%	5,09%	5,51%	7,59%	6,95%	7,08%	7,63%	7,92%	7,51%	6,93%	6,94%	7,03%	<b>7,28%</b>
Diumenge	3,94%	5,65%	5,04%	5,14%	5,26%	5,54%	6,03%	5,79%	5,31%	4,52%	5,23%	4,70%	<b>5,30%</b>
<b>LONGITUD DE VEHICLES</b>													
2-6 m(%)	80,99%	81,31%	81,26%	79,68%	76,15%	77,29%	80,03%	82,21%	77,12%	75,38%	73,06%	78,28%	<b>77,95%</b>
6-X m(%)	13,70%	15,19%	13,67%	20,32%	23,85%	22,71%	19,97%	17,79%	22,88%	24,62%	26,94%	21,72%	<b>22,05%</b>
0-2 m(%)	S/D	S/D	S/D	S/D	S/D	S/D	S/D	S/D	S/D	S/D	S/D	S/D	S/D
<b>VELOCITAT MITJANA PER SENTIT</b>													
Sentit 1	km/h	S/D	S/D	S/D	S/D	S/D	S/D	S/D	S/D	S/D	S/D	S/D	S/D
Sentit 2	km/h	S/D	S/D	S/D	S/D	S/D	S/D	S/D	S/D	S/D	S/D	S/D	S/D
<b>VELOCITAT MITJANA</b>													
km/h	S/D	S/D	S/D	S/D	S/D	S/D	S/D	S/D	S/D	S/D	S/D	S/D	S/D





<b>Estació:</b> ADR33	<b>Carretera:</b> C-25	<b>PK:</b> 211+900
<b>Carrils:</b> 2+2	<b>Municipi:</b> Sant Hilari Sacalm	<b>Comarca:</b> Selva

2017	gen.	febr.	març	abr.	maig	juny	jul.	ag.	set.	oct.	nov.	des.	IMD
dies	31	28	31	30	31	30	31	31	30	31	30	31	365
dl. a dv.	22	20	23	20	23	22	21	23	21	22	22	21	260
dissabtes	4	4	4	5	4	4	5	4	5	4	4	5	52
diumenges	5	4	4	5	4	4	5	4	4	5	4	5	53
<b>DIES AFORATS</b>													
dies d'aforament	31	28	31	30	31	30	31	31	30	31	30	31	365
dl. a dv.	22	20	23	20	23	22	21	23	21	22	22	21	260
dissabtes	4	4	4	5	4	4	5	4	5	4	4	5	52
diumenges	5	4	4	5	4	4	5	4	4	5	4	5	53
<b>INTENSITATS MITJANES</b>													
IMD	11561	11336	12256	14449	14057	15577	16869	17089	14319	13016	12659	12587	<b>13815</b>
IMD dl. a dv.	10811	11081	10080	16424	11804	13659	15063	14403	13570	11920	11706	12607	<b>12761</b>
IMD dissabtes	10985	10171	13988	11758	15134	16388	14964	19219	11461	13068	12262	9843	<b>13270</b>
IMD diumenges	8454	13776	14347	11495	15751	17804	15564	17983	14681	8605	11857	8112	<b>13202</b>
<b>INTENSITATS MITJANES DE PESANTS</b>													
IMD	2821	2648	2892	2767	3124	3326	3230	2923	3082	2992	3146	2612	<b>2964</b>
IMD dl. a dv.	3187	3232	2968	2648	3203	3592	3751	2951	3566	3300	3416	3117	<b>3244</b>
IMD dissabtes	1381	1197	1518	1293	1734	1838	1569	1813	1424	1646	1686	1190	<b>1524</b>
IMD diumenges	769	1184	1275	866	1296	1376	1219	1323	1230	832	1246	768	<b>1115</b>
<b>COEFICIENTS DE TOTALS</b>													
Factor L	2,10054	1,09057	1,03919	0,95609	0,98279	0,88687	0,81893	0,80838	0,96476	1,06139	1,09129	1,09751	1,00000
Factor S	0,97116	0,92817	0,97965	0,91655	1,08806	1,07190	1,00381	1,08327	0,98949	0,97402	1,00862	0,91774	1,01071
<b>COEFICIENTS DE PESANTS</b>													
Factor L	0,82415	1,01028	0,96256	1,07112	0,94880	0,89105	0,91749	1,01403	0,96165	0,99048	0,94190	1,13471	1,00000
Factor S	0,81061	0,77231	0,78399	0,83076	0,84939	0,84209	0,82048	0,86609	0,82061	0,82150	0,83691	0,80402	0,82916
<b>VOLUM TOTAL DE VEHICLES PER SENTIT</b>													
Sentit 1	49,81%	50,13%	50,04%	50,35%	49,45%	50,56%	50,37%	50,29%	49,66%	49,66%	49,50%	49,26%	<b>49,94%</b>
Sentit 2	50,19%	49,87%	49,96%	49,65%	50,55%	49,44%	49,63%	49,71%	50,34%	50,34%	50,50%	50,74%	<b>50,06%</b>
<b>VOLUM DE VEHICLES PESANTS PER SENTIT</b>													
Sentit 1	47,36%	52,48%	53,01%	47,15%	47,95%	48,30%	49,64%	49,79%	49,10%	48,07%	47,27%	45,65%	<b>48,16%</b>
Sentit 2	52,64%	47,52%	46,99%	52,85%	52,05%	51,70%	50,36%	50,21%	50,90%	51,93%	52,73%	54,35%	<b>51,84%</b>
<b>VOLUM DE VEHICLES PER DIA DE LA SETMANA</b>													
Dilluns	13,29%	13,27%	15,78%	13,27%	12,64%	12,42%	9,35%	12,79%	13,26%	12,74%	13,35%	11,83%	<b>12,68%</b>
Dimarts	13,21%	15,03%	13,08%	11,91%	11,74%	11,39%	10,87%	11,91%	12,38%	11,48%	13,32%	13,01%	<b>20,72%</b>
Dimecres	13,35%	15,11%	13,34%	12,31%	11,85%	11,88%	11,85%	12,06%	12,60%	13,40%	12,36%	14,20%	<b>19,35%</b>
Dijous	13,19%	15,23%	13,53%	13,55%	12,05%	12,14%	11,67%	12,10%	12,81%	13,14%	13,83%	13,87%	<b>14,03%</b>
Divendres	13,33%	16,54%	14,61%	15,43%	14,32%	15,88%	14,20%	14,02%	14,88%	14,68%	15,19%	14,66%	<b>16,11%</b>
Dissabte	12,26%	12,33%	11,47%	13,56%	13,89%	14,03%	14,31%	14,51%	13,34%	12,95%	12,92%	12,61%	<b>13,64%</b>
Diumenge	11,79%	10,72%	10,46%	13,26%	14,46%	15,24%	14,88%	13,58%	13,67%	10,66%	12,49%	10,40%	<b>13,31%</b>
<b>VOLUM DE PESANTS PER DIA DE LA SETMANA</b>													
Dilluns	15,63%	19,88%	16,78%	15,16%	13,41%	14,50%	14,70%	13,75%	14,20%	15,95%	15,82%	15,05%	<b>14,71%</b>
Dimarts	16,79%	20,98%	17,55%	18,10%	15,60%	16,13%	15,90%	14,33%	17,22%	15,21%	17,22%	16,81%	<b>16,25%</b>
Dimecres	17,94%	16,05%	14,79%	18,09%	16,30%	16,68%	16,72%	15,70%	17,39%	17,39%	14,30%	16,94%	<b>16,59%</b>
Dijous	16,49%	15,77%	14,53%	17,36%	15,61%	16,20%	16,42%	15,84%	16,78%	14,67%	16,91%	17,14%	<b>16,30%</b>
Divendres	13,24%	14,49%	13,24%	15,03%	15,23%	15,64%	15,18%	15,07%	15,57%	15,10%	15,53%	15,16%	<b>15,29%</b>
Dissabte	6,31%	6,46%	6,77%	7,79%	7,16%	7,37%	7,83%	8,00%	7,70%	7,10%	7,15%	7,35%	<b>7,49%</b>
Diumenge	4,40%	6,38%	5,69%	5,22%	5,35%	5,52%	6,09%	5,84%	5,32%	4,48%	5,28%	4,74%	<b>5,33%</b>
<b>LONGITUD DE VEHICLES</b>													
2-6 m(%)	75,60%	76,64%	76,40%	80,85%	77,78%	78,65%	80,85%	82,90%	78,48%	77,01%	75,15%	79,25%	<b>79,19%</b>
6-X m(%)	24,40%	23,36%	23,60%	19,15%	22,22%	21,35%	19,15%	17,10%	21,52%	22,99%	24,85%	20,75%	<b>20,81%</b>
0-2 m(%)	S/D	S/D	S/D	S/D	S/D	S/D	S/D	S/D	S/D	S/D	S/D	S/D	<b>S/D</b>
<b>VELOCITAT MITJANA PER SENTIT</b>													
Sentit 1	km/h	S/D	S/D	S/D	S/D	S/D	S/D	S/D	S/D	S/D	S/D	S/D	<b>S/D</b>
Sentit 2	km/h	S/D	S/D	S/D	S/D	S/D	S/D	S/D	S/D	S/D	S/D	S/D	<b>S/D</b>
<b>VELOCITAT MITJANA</b>													
km/h	S/D	S/D	S/D	S/D	S/D	S/D	S/D	S/D	S/D	S/D	S/D	S/D	<b>S/D</b>



<b>Estació:</b> ADR34	<b>Carretera:</b> C-25	<b>PK:</b> 219+700
<b>Carrils:</b> 2+2	<b>Municipi:</b> Sta. Coloma de Farners	<b>Comarca:</b> Selva

2017	gen.	febr.	març	abr.	maig	juny	jul.	ag.	set.	oct.	nov.	des.	IMD
dies	31	28	31	30	31	30	31	31	30	31	30	31	365
dl. a dv.	22	20	23	20	23	22	21	23	21	22	22	21	260
dissabtes	4	4	4	5	4	4	5	4	5	4	4	5	52
diumenges	5	4	4	5	4	4	5	4	4	5	4	5	53
<b>DIES AFORATS</b>													
dies d'aforament	31	28	31	30	31	30	31	31	30	31	30	31	365
dl. a dv.	22	20	23	20	23	22	21	23	21	22	22	21	260
dissabtes	4	4	4	5	4	4	5	4	5	4	4	5	52
diumenges	5	4	4	5	4	4	5	4	4	5	4	5	53
<b>INTENSITATS MITJANES</b>													
IMD	10916	10695	11595	14507	14111	15633	16896	26106	26048	26106	26048	26106	<b>18731</b>
IMD dl. a dv.	10171	10441	9486	16486	11852	13712	15091	23663	24385	23752	23438	24385	<b>17238</b>
IMD dissabtes	10364	9587	13347	11808	15201	16460	14993	23614	21795	26704	29943	21795	<b>17967</b>
IMD diumenges	8128	13072	13789	11527	15786	17832	15572	22239	26885	15941	23614	21664	<b>17171</b>
<b>INTENSITATS MITJANES DE PESANTS</b>													
IMD	2732	2596	2841	2757	3117	3335	3231	1871	1847	1871	1847	1871	<b>2493</b>
IMD dl. a dv.	3091	3168	2911	2625	3210	3615	3770	2018	1531	1590	1775	1531	<b>2570</b>
IMD dissabtes	1292	1167	1514	1253	1698	1811	1550	712	1960	2202	2401	1960	<b>1627</b>
IMD diumenges	754	1167	1259	830	1231	1329	1172	443	2347	1274	712	1919	<b>1203</b>
<b>COEFICIENTS DE TOTALS</b>													
Factor L	2,21010	1,09057	1,03919	1,29116	1,32740	1,19815	1,10856	0,71747	0,71908	0,71747	0,71908	0,71747	1,00000
Factor S	0,97402	0,92817	0,97965	0,91649	1,08778	1,07156	1,00364	0,99111	0,99948	0,97077	1,04072	0,96889	1,00546
<b>COEFICIENTS DE PESANTS</b>													
Factor L	0,84535	1,01028	0,96256	0,90426	0,79989	0,74755	0,77163	1,33228	1,35001	1,33228	1,35001	1,33228	1,00000
Factor S	0,80881	0,77231	0,78399	0,82764	0,84462	0,83835	0,81744	0,79602	1,11608	1,02665	0,96491	1,07620	0,87049
<b>VOLUM TOTAL DE VEHICLES PER SENTIT</b>													
Sentit 1	49,48%	50,13%	50,04%	50,30%	49,41%	50,54%	50,39%	49,16%	49,23%	49,16%	49,23%	49,16%	<b>49,50%</b>
Sentit 2	50,52%	49,87%	49,96%	49,70%	50,59%	49,46%	49,61%	50,84%	50,77%	50,84%	50,77%	50,84%	<b>50,50%</b>
<b>VOLUM DE VEHICLES PESANTS PER SENTIT</b>													
Sentit 1	47,59%	52,48%	53,01%	48,07%	48,61%	48,82%	50,29%	47,85%	47,88%	47,85%	47,88%	47,85%	<b>48,51%</b>
Sentit 2	52,41%	47,52%	46,99%	51,93%	51,39%	51,18%	49,71%	52,15%	52,12%	52,15%	52,12%	52,15%	<b>51,49%</b>
<b>VOLUM DE VEHICLES PER DIA DE LA SETMANA</b>													
Dilluns	13,22%	13,27%	15,78%	13,23%	12,64%	12,45%	9,35%	13,20%	15,33%	13,47%	11,38%	14,80%	<b>13,29%</b>
Dimarts	13,12%	15,03%	13,08%	11,92%	11,74%	11,41%	10,88%	12,62%	12,09%	13,38%	13,67%	11,67%	<b>18,31%</b>
Dimecres	13,28%	15,11%	13,34%	12,31%	11,85%	11,90%	11,85%	13,47%	11,38%	14,80%	13,07%	10,99%	<b>17,23%</b>
Dijous	13,15%	15,23%	13,53%	13,58%	12,06%	12,12%	11,68%	13,38%	13,67%	11,67%	13,95%	13,20%	<b>13,80%</b>
Divendres	13,38%	16,54%	14,61%	15,44%	14,32%	15,88%	14,20%	14,80%	13,07%	10,99%	13,76%	12,62%	<b>14,56%</b>
Dissabte	12,25%	12,33%	11,47%	13,57%	13,90%	14,04%	14,31%	11,67%	13,95%	13,20%	15,33%	13,47%	<b>13,65%</b>
Diumenge	12,01%	10,72%	10,46%	13,24%	14,44%	15,21%	14,87%	10,99%	13,76%	9,85%	12,09%	13,38%	<b>12,79%</b>
<b>VOLUM DE PESANTS PER DIA DE LA SETMANA</b>													
Dilluns	15,76%	19,86%	16,77%	15,08%	13,39%	14,52%	14,77%	15,18%	17,34%	16,89%	3,20%	16,56%	<b>14,20%</b>
Dimarts	16,94%	20,91%	17,58%	18,29%	15,72%	16,20%	15,98%	14,80%	5,14%	16,54%	15,90%	4,91%	<b>14,33%</b>
Dimecres	17,60%	16,16%	14,75%	18,23%	16,42%	16,78%	16,87%	16,89%	3,20%	16,56%	15,50%	3,05%	<b>14,47%</b>
Dijous	16,32%	15,72%	14,49%	17,55%	15,69%	16,28%	16,48%	16,54%	15,90%	4,91%	17,69%	15,18%	<b>15,40%</b>
Divendres	13,53%	14,51%	13,20%	15,11%	15,28%	15,68%	15,22%	16,56%	15,50%	3,05%	16,94%	14,80%	<b>14,47%</b>
Dissabte	6,10%	6,42%	6,88%	7,57%	7,03%	7,24%	7,74%	4,91%	17,69%	15,18%	17,34%	16,89%	<b>10,37%</b>
Diumenge	4,45%	6,42%	5,72%	5,02%	5,10%	5,31%	5,85%	3,05%	16,94%	10,98%	5,14%	16,54%	<b>7,56%</b>
<b>LONGITUD DE VEHICLES</b>													
2-6 m(%)	74,97%	75,72%	75,50%	81,00%	77,91%	78,67%	80,88%	92,83%	92,91%	92,83%	92,91%	92,83%	<b>88,66%</b>
6-X m(%)	25,03%	24,28%	24,50%	19,00%	22,09%	21,33%	19,12%	7,17%	7,09%	7,17%	7,09%	7,17%	<b>11,34%</b>
0-2 m(%)	S/D	S/D	S/D	S/D	S/D	S/D	S/D	S/D	S/D	S/D	S/D	S/D	<b>S/D</b>
<b>VELOCITAT MITJANA PER SENTIT</b>													
Sentit 1	km/h	S/D	S/D	S/D	S/D	S/D	S/D	S/D	S/D	S/D	S/D	S/D	<b>S/D</b>
Sentit 2	km/h	S/D	S/D	S/D	S/D	S/D	S/D	S/D	S/D	S/D	S/D	S/D	<b>S/D</b>
<b>VELOCITAT MITJANA</b>													
km/h	S/D	S/D	S/D	S/D	S/D	S/D	S/D	S/D	S/D	S/D	S/D	S/D	<b>S/D</b>



<b>Estació:</b> ADR35	<b>Municipi:</b> Brunyola	<b>Carretera:</b> C-25	<b>PK:</b> 225+800
<b>Carrils:</b> 2+2		<b>Comarca:</b> Selva	

2017	gen.	febr.	març	abr.	maig	juny	jul.	ag.	set.	oct.	nov.	des.	IMD
dies	31	28	31	30	31	30	31	31	30	31	30	31	365
dl. a dv.	22	20	23	20	23	22	21	23	21	22	22	21	260
dissabtes	4	4	4	5	4	4	5	4	5	4	4	5	52
diumenges	5	4	4	5	4	4	5	4	4	5	4	5	53
<b>DIES AFORATS</b>													
dies d'aforament	31	28	31	30	31	30	31	31	30	31	30	31	365
dl. a dv.	22	20	23	20	23	22	21	23	21	22	22	21	260
dissabtes	4	4	4	5	4	4	5	4	5	4	4	5	52
diumenges	5	4	4	5	4	4	5	4	4	5	4	5	53
<b>INTENSITATS MITJANES</b>													
IMD	13730	13108	14358	17637	17533	19137	20211	20228	17705	16448	16119	15607	<b>16818</b>
IMD dl. a dv.	13234	13444	12260	19711	15108	17239	18644	17380	17212	15390	15206	15937	<b>15897</b>
IMD dissabtes	12512	10842	15479	13840	17821	19113	17034	21718	13439	15811	14837	11664	<b>15343</b>
IMD diumenges	8852	13694	14725	13250	18160	20116	17433	20128	16906	10121	14054	9523	<b>14747</b>
<b>INTENSITATS MITJANES DE PESANTS</b>													
IMD	2866	2705	2969	3068	3478	3697	3555	3213	3414	3354	3528	2908	<b>3230</b>
IMD dl. a dv.	3249	3317	3055	2909	3608	4041	4195	3282	4002	3739	3866	3520	<b>3565</b>
IMD dissabtes	1397	1200	1582	1352	1821	1916	1634	1883	1485	1747	1803	1238	<b>1588</b>
IMD diumenges	742	1147	1228	871	1275	1361	1197	1312	1227	853	1274	766	<b>1104</b>
<b>COEFICIENTS DE TOTALS</b>													
Factor L	1,8050	1,0906	1,0392	0,95360	0,95924	0,87886	0,83215	0,83143	0,94993	1,02254	1,04341	1,07760	1,00000
Factor S	0,9449	0,9282	0,9797	0,91062	1,05452	1,03937	0,97838	1,05826	0,96614	0,95500	0,98570	0,90421	0,98452
<b>COEFICIENTS DE PESANTS</b>													
Factor L	0,8163	1,0103	0,9626	1,05257	0,92861	0,87357	0,90853	1,00525	0,94590	0,96305	0,91531	1,11059	1,00000
Factor S	0,8083	0,7723	0,7840	0,82342	0,83687	0,83013	0,81069	0,85329	0,81112	0,81362	0,82798	0,79562	0,82076
<b>VOLUM TOTAL DE VEHICLES PER SENTIT</b>													
Sentit 1	50,20%	50,13%	50,04%	50,54%	49,92%	50,69%	50,53%	50,41%	50,05%	50,13%	49,94%	49,72%	<b>50,24%</b>
Sentit 2	49,80%	49,87%	49,96%	49,46%	50,08%	49,31%	49,47%	49,59%	49,95%	49,87%	50,06%	50,28%	<b>49,76%</b>
<b>VOLUM DE VEHICLES PESANTS PER SENTIT</b>													
Sentit 1	48,18%	52,48%	53,01%	48,46%	49,14%	49,23%	50,60%	50,94%	50,31%	49,13%	48,30%	47,42%	<b>49,32%</b>
Sentit 2	51,82%	47,52%	46,99%	51,54%	50,86%	50,77%	49,40%	49,06%	49,69%	50,87%	51,70%	52,58%	<b>50,68%</b>
<b>VOLUM DE VEHICLES PER DIA DE LA SETMANA</b>													
Dilluns	13,68%	13,27%	15,78%	13,33%	12,66%	12,68%	9,68%	12,92%	13,28%	13,17%	13,72%	12,42%	<b>12,93%</b>
Dimarts	13,65%	15,03%	13,08%	12,57%	12,16%	12,08%	11,43%	12,13%	12,98%	11,85%	13,74%	13,47%	<b>21,34%</b>
Dimecres	13,87%	15,11%	13,34%	12,92%	12,36%	12,39%	12,33%	12,43%	13,15%	13,78%	12,46%	14,23%	<b>19,70%</b>
Dijous	13,67%	15,23%	13,53%	13,93%	12,59%	12,65%	12,16%	12,47%	13,29%	13,25%	14,17%	14,15%	<b>14,40%</b>
Divendres	13,54%	16,54%	14,61%	15,24%	14,45%	15,76%	14,29%	14,10%	15,01%	14,74%	15,34%	14,69%	<b>16,09%</b>
Dissabte	11,76%	12,33%	11,47%	13,08%	13,12%	13,32%	13,59%	13,85%	12,65%	12,40%	12,27%	12,05%	<b>12,98%</b>
Diumenge	10,40%	10,72%	10,46%	12,52%	13,36%	14,02%	13,91%	12,84%	12,73%	9,93%	11,63%	9,84%	<b>12,41%</b>
<b>VOLUM DE PESANTS PER DIA DE LA SETMANA</b>													
Dilluns	15,88%	20,16%	17,07%	15,23%	13,52%	14,78%	15,08%	13,96%	14,17%	16,26%	16,13%	15,37%	<b>14,94%</b>
Dimarts	16,92%	21,05%	17,69%	18,45%	15,81%	16,30%	16,18%	14,37%	17,53%	15,25%	17,38%	17,16%	<b>16,46%</b>
Dimecres	17,57%	16,12%	14,78%	18,34%	16,36%	16,73%	16,95%	15,86%	17,59%	17,73%	14,18%	17,13%	<b>16,73%</b>
Dijous	16,42%	15,59%	14,38%	17,72%	15,86%	16,45%	16,56%	16,08%	17,01%	14,63%	17,10%	17,23%	<b>16,49%</b>
Divendres	13,51%	14,68%	13,25%	15,17%	15,55%	15,84%	15,39%	15,32%	15,87%	15,29%	15,78%	15,38%	<b>15,52%</b>
Dissabte	6,29%	6,34%	6,88%	7,34%	6,76%	6,91%	7,41%	7,56%	7,25%	6,72%	6,81%	6,87%	<b>7,07%</b>
Diumenge	4,18%	6,06%	5,34%	4,73%	4,73%	4,91%	5,43%	5,27%	4,79%	4,10%	4,81%	4,25%	<b>4,79%</b>
<b>LONGITUD DE VEHICLES</b>													
2-6 m(%)	79,12%	79,37%	79,32%	82,60%	80,16%	80,68%	82,41%	84,12%	80,72%	79,61%	78,11%	81,37%	<b>81,20%</b>
6-X m(%)	20,88%	20,63%	20,68%	17,40%	19,84%	19,32%	17,59%	15,88%	19,28%	20,39%	21,89%	18,63%	<b>18,80%</b>
0-2 m(%)	S/D	S/D	S/D	S/D	S/D	S/D	S/D	S/D	S/D	S/D	S/D	S/D	<b>S/D</b>
<b>VELOCITAT MITJANA PER SENTIT</b>													
Sentit 1	km/h	S/D	S/D	S/D	S/D	S/D	S/D	S/D	S/D	S/D	S/D	S/D	<b>S/D</b>
Sentit 2	km/h	S/D	S/D	S/D	S/D	S/D	S/D	S/D	S/D	S/D	S/D	S/D	<b>S/D</b>
<b>VELOCITAT MITJANA</b>													
km/h	S/D	S/D	S/D	S/D	S/D	S/D	S/D	S/D	S/D	S/D	S/D	S/D	<b>S/D</b>



<b>Estació:</b> ADR36	<b>Carretera:</b> C-25	<b>PK:</b> 233+150
<b>Carrils:</b> 2+2	<b>Municipi:</b> Vilobí d'Onyar	<b>Comarca:</b> Selva

2017	gen.	febr.	març	abr.	maig	juny	jul.	ag.	set.	oct.	nov.	des.	IMD
dies	31	28	31	30	31	30	31	31	30	31	30	31	365
dl. a dv.	22	20	23	20	23	22	21	23	21	22	22	21	260
dissabtes	4	4	4	5	4	4	5	4	5	4	4	5	52
diumenges	5	4	4	5	4	4	5	4	4	5	4	5	53
<b>DIES AFORATS</b>													
dies d'aforament	31	28	31	30	31	30	31	31	30	31	30	31	365
dl. a dv.	22	20	23	20	23	22	21	23	21	22	22	21	260
dissabtes	4	4	4	5	4	4	5	4	5	4	4	5	52
diumenges	5	4	4	5	4	4	5	4	4	5	4	5	53
<b>INTENSITATS MITJANES</b>													
IMD	14759	14140	15551	18782	18814	20370	21279	21182	18986	17633	17383	16534	<b>17951</b>
IMD dl. a dv.	14389	14679	13451	20878	16374	18624	19902	18340	18578	16685	16488	16995	<b>17115</b>
IMD dissabtes	13191	11462	16439	14648	18868	19738	17625	22439	14367	16741	15871	12259	<b>16137</b>
IMD diumenges	9050	14123	15140	13737	18665	20357	17705	20446	17534	10350	14747	9791	<b>15137</b>
<b>INTENSITATS MITJANES DE PESANTS</b>													
IMD	3042	2879	3170	3299	3733	3959	3813	3463	3656	3603	3761	3122	<b>3458</b>
IMD dl. a dv.	3439	3521	3249	3145	3855	4315	4476	3523	4267	4005	4114	3761	<b>3806</b>
IMD dissabtes	1511	1294	1745	1496	2003	2076	1791	2057	1618	1907	1951	1364	<b>1734</b>
IMD diumenges	804	1251	1336	974	1436	1513	1332	1484	1370	941	1370	854	<b>1222</b>
<b>COEFICIENTS DE TOTALS</b>													
Factor L	1,69732	1,09057	1,03919	0,95576	0,95413	0,88126	0,84360	0,84746	0,94549	1,01806	1,03271	1,08571	1,00000
Factor S	0,93510	0,92817	0,97965	0,90851	1,04174	1,02183	0,96789	1,04833	0,95958	0,94624	0,97958	0,89964	0,97508
<b>COEFICIENTS DE PESANTS</b>													
Factor L	0,78417	1,01028	0,96256	1,04827	0,92642	0,87353	0,90701	0,99872	0,94593	0,95974	0,91943	1,10756	1,00000
Factor S	0,81048	0,77231	0,78399	0,82650	0,84169	0,83314	0,81395	0,85787	0,81434	0,81587	0,82961	0,79853	0,82388
<b>VOLUM TOTAL DE VEHICLES PER SENTIT</b>													
Sentit 1	50,25%	50,13%	50,04%	50,52%	50,00%	50,76%	50,61%	50,50%	50,04%	50,07%	50,03%	49,77%	<b>50,28%</b>
Sentit 2	49,75%	49,87%	49,96%	49,48%	50,00%	49,24%	49,39%	49,50%	49,96%	49,93%	49,97%	50,23%	<b>49,72%</b>
<b>VOLUM DE VEHICLES PESANTS PER SENTIT</b>													
Sentit 1	48,17%	52,48%	53,01%	48,35%	48,77%	49,05%	50,18%	50,49%	49,69%	48,72%	48,03%	47,32%	<b>48,99%</b>
Sentit 2	51,83%	47,52%	46,99%	51,65%	51,23%	50,95%	49,82%	49,51%	50,31%	51,28%	51,97%	52,68%	<b>51,01%</b>
<b>VOLUM DE VEHICLES PER DIA DE LA SETMANA</b>													
Dilluns	13,87%	13,27%	15,78%	13,33%	12,64%	12,86%	9,81%	12,98%	13,22%	13,40%	13,85%	12,62%	<b>13,02%</b>
Dimarts	13,86%	15,03%	13,08%	12,72%	12,36%	12,44%	11,62%	12,24%	13,10%	12,05%	13,87%	13,70%	<b>21,52%</b>
Dimecres	14,05%	15,11%	13,34%	13,18%	12,57%	12,68%	12,54%	12,56%	13,30%	13,93%	12,43%	14,22%	<b>19,80%</b>
Dijous	13,88%	15,23%	13,53%	14,06%	12,77%	12,89%	12,37%	12,59%	13,48%	13,29%	14,29%	14,24%	<b>14,54%</b>
Divendres	13,51%	16,54%	14,61%	15,23%	14,53%	15,73%	14,41%	14,16%	15,05%	14,83%	15,40%	14,67%	<b>16,09%</b>
Dissabte	11,53%	12,33%	11,47%	13,00%	12,94%	12,92%	13,36%	13,67%	12,61%	12,25%	12,17%	11,96%	<b>12,81%</b>
Diumenge	9,89%	10,72%	10,46%	12,19%	12,80%	13,33%	13,42%	12,45%	12,31%	9,47%	11,31%	9,55%	<b>11,96%</b>
<b>VOLUM DE PESANTS PER DIA DE LA SETMANA</b>													
Dilluns	15,91%	20,11%	16,95%	15,18%	13,38%	14,61%	15,01%	13,88%	14,12%	16,28%	16,05%	15,32%	<b>14,86%</b>
Dimarts	16,78%	20,71%	17,56%	18,11%	15,63%	16,21%	15,97%	14,26%	17,24%	15,07%	17,19%	17,01%	<b>16,27%</b>
Dimecres	17,52%	16,26%	14,68%	18,34%	16,34%	16,78%	16,81%	15,78%	17,58%	17,57%	14,16%	16,94%	<b>16,67%</b>
Dijous	16,46%	15,57%	14,32%	17,57%	15,84%	16,39%	16,46%	16,04%	16,97%	14,53%	17,12%	17,19%	<b>16,43%</b>
Divendres	13,42%	14,71%	13,35%	15,20%	15,60%	15,86%	15,48%	15,32%	15,90%	15,49%	15,88%	15,38%	<b>15,58%</b>
Dissabte	6,41%	6,42%	7,10%	7,56%	6,92%	6,99%	7,57%	7,66%	7,38%	6,83%	6,91%	7,05%	<b>7,20%</b>
Diumenge	4,27%	6,21%	5,44%	4,92%	4,96%	5,10%	5,63%	5,53%	5,00%	4,21%	4,86%	4,41%	<b>4,97%</b>
<b>LONGITUD DE VEHICLES</b>													
2-6 m(%)	79,39%	79,64%	79,62%	82,43%	80,16%	80,56%	82,08%	83,65%	80,74%	79,56%	78,36%	81,11%	<b>81,05%</b>
6-X m(%)	20,61%	20,36%	20,38%	17,57%	19,84%	19,44%	17,92%	16,35%	19,26%	20,44%	21,64%	18,89%	<b>18,95%</b>
0-2 m(%)	S/D	S/D	S/D	S/D	S/D	S/D	S/D	S/D	S/D	S/D	S/D	S/D	<b>S/D</b>
<b>VELOCITAT MITJANA PER SENTIT</b>													
Sentit 1	km/h	S/D	S/D	S/D	S/D	S/D	S/D	S/D	S/D	S/D	S/D	S/D	<b>S/D</b>
Sentit 2	km/h	S/D	S/D	S/D	S/D	S/D	S/D	S/D	S/D	S/D	S/D	S/D	<b>S/D</b>
<b>VELOCITAT MITJANA</b>													
km/h	S/D	S/D	S/D	S/D	S/D	S/D	S/D	S/D	S/D	S/D	S/D	S/D	<b>S/D</b>



<b>Estació:</b> ADR37	<b>Carretera:</b> C-25	<b>PK:</b> 235+550
<b>Carrils:</b> 2+2	<b>Municipi:</b> Caldes de Malavella	<b>Comarca:</b> Selva

2017	gen.	febr.	març	abr.	maig	juny	jul.	ag.	set.	oct.	nov.	des.	IMD
dies	31	28	31	30	31	30	31	31	30	31	30	31	365
dl. a dv.	22	20	23	20	23	22	21	23	21	22	22	21	260
dissabtes	4	4	4	5	4	4	5	4	5	4	4	5	52
diumenges	5	4	4	5	4	4	5	4	4	5	4	5	53
<b>DIES AFORATS</b>													
dies d'aforament	31	28	31	30	31	30	31	31	30	31	30	31	365
dl. a dv.	22	20	23	20	23	22	21	23	21	22	22	21	260
dissabtes	4	4	4	5	4	4	5	4	5	4	4	5	52
diumenges	5	4	4	5	4	4	5	4	4	5	4	5	53
<b>INTENSITATS MITJANES</b>													
IMD	10957	10485	11582	13681	13692	14762	15395	15145	14029	13169	13088	12498	<b>13207</b>
IMD dl. a dv.	10678	10926	10052	15149	11985	13579	14493	13136	13758	12473	12398	12806	<b>12620</b>
IMD dissabtes	9899	8430	12217	10639	13724	14151	12703	16150	10668	12578	12057	9338	<b>11879</b>
IMD diumenges	6669	10332	11078	9770	13142	14413	12523	14364	12707	7655	11095	7472	<b>10935</b>
<b>INTENSITATS MITJANES DE PESANTS</b>													
IMD	1926	1833	2026	2093	2337	2538	2471	2232	2393	2336	2462	2014	<b>2222</b>
IMD dl. a dv.	2195	2262	2094	1974	2433	2777	2920	2277	2803	2612	2705	2436	<b>2457</b>
IMD dissabtes	925	812	1070	918	1242	1329	1148	1349	1065	1231	1259	869	<b>1101</b>
IMD diumenges	464	709	787	568	782	900	807	888	831	567	843	524	<b>723</b>
<b>COEFICIENTS DE TOTALS</b>													
Factor L	2,20040	1,09057	1,03919	0,96535	0,96455	0,89466	0,85789	0,87202	0,94138	1,00287	1,00909	1,05673	1,00000
Factor S	0,93594	0,92817	0,97965	0,90674	1,03452	1,01480	0,96294	1,04613	0,95700	0,94600	0,98104	0,90181	0,97226
<b>COEFICIENTS DE PESANTS</b>													
Factor L	1,09689	1,01028	0,96256	1,06162	0,95072	0,87549	0,89916	0,99556	0,92856	0,95086	0,90228	1,10326	1,00000
Factor S	0,80467	0,77231	0,78399	0,82180	0,83314	0,82894	0,80996	0,85459	0,81091	0,81263	0,82528	0,79597	0,81887
<b>VOLUM TOTAL DE VEHICLES PER SENTIT</b>													
Sentit 1	53,51%	50,13%	50,04%	53,65%	53,00%	53,86%	53,64%	53,77%	53,06%	52,90%	52,83%	52,69%	<b>53,29%</b>
Sentit 2	46,49%	49,87%	49,96%	46,35%	47,00%	46,14%	46,36%	46,23%	46,94%	47,10%	47,17%	47,31%	<b>46,71%</b>
<b>VOLUM DE VEHICLES PESANTS PER SENTIT</b>													
Sentit 1	52,57%	52,48%	53,01%	52,68%	52,79%	53,04%	54,53%	54,67%	53,65%	52,44%	51,54%	51,01%	<b>52,96%</b>
Sentit 2	47,43%	47,52%	46,99%	47,32%	47,21%	46,96%	45,47%	45,33%	46,35%	47,56%	48,46%	48,99%	<b>47,04%</b>
<b>VOLUM DE VEHICLES PER DIA DE LA SETMANA</b>													
Dilluns	13,84%	13,27%	15,78%	13,27%	12,34%	12,43%	9,83%	12,93%	13,10%	13,40%	13,84%	12,64%	<b>12,92%</b>
Dimarts	13,80%	15,03%	13,08%	12,83%	12,54%	12,58%	11,72%	12,26%	13,18%	12,07%	13,86%	13,65%	<b>21,78%</b>
Dimecres	14,08%	15,11%	13,34%	13,35%	12,70%	12,85%	12,56%	12,61%	13,35%	13,95%	12,30%	14,18%	<b>19,94%</b>
Dijous	13,80%	15,23%	13,53%	14,19%	12,87%	13,06%	12,43%	12,59%	13,50%	13,22%	14,24%	14,09%	<b>14,58%</b>
Divendres	13,65%	16,54%	14,61%	15,28%	14,84%	16,02%	14,65%	14,25%	15,15%	14,93%	15,53%	14,65%	<b>16,22%</b>
Dissabte	11,66%	12,33%	11,47%	12,96%	12,93%	12,78%	13,31%	13,76%	12,67%	12,32%	12,28%	12,05%	<b>12,82%</b>
Diumenge	9,82%	10,72%	10,46%	11,90%	12,38%	13,02%	13,12%	12,24%	12,08%	9,37%	11,30%	9,64%	<b>11,74%</b>
<b>VOLUM DE PESANTS PER DIA DE LA SETMANA</b>													
Dilluns	16,09%	20,41%	17,11%	15,13%	12,72%	14,29%	14,92%	13,72%	14,15%	16,42%	16,21%	15,51%	<b>14,78%</b>
Dimarts	16,91%	20,96%	17,54%	18,41%	15,94%	16,45%	16,34%	14,33%	17,32%	15,21%	17,47%	17,01%	<b>16,47%</b>
Dimecres	17,75%	16,15%	14,83%	18,69%	16,61%	16,88%	16,90%	15,83%	17,78%	17,65%	14,24%	17,20%	<b>16,83%</b>
Dijous	16,42%	15,70%	14,39%	17,66%	16,14%	16,43%	16,35%	16,06%	16,92%	14,57%	16,97%	17,17%	<b>16,45%</b>
Divendres	13,52%	14,93%	13,60%	15,32%	16,09%	16,10%	15,80%	15,58%	15,94%	15,51%	15,92%	15,33%	<b>15,75%</b>
Dissabte	6,19%	6,33%	6,82%	7,31%	6,86%	6,98%	7,49%	7,80%	7,42%	6,80%	6,82%	6,96%	<b>7,16%</b>
Diumenge	3,89%	5,53%	5,01%	4,52%	4,32%	4,73%	5,27%	5,13%	4,63%	3,92%	4,56%	4,20%	<b>4,60%</b>
<b>LONGITUD DE VEHICLES</b>													
2-6 m(%)	82,42%	82,52%	82,51%	84,70%	82,93%	82,81%	83,95%	85,27%	82,95%	82,26%	81,19%	83,89%	<b>83,37%</b>
6-X m(%)	17,58%	17,48%	17,49%	15,30%	17,07%	17,19%	16,05%	14,73%	17,05%	17,74%	18,81%	16,11%	<b>16,63%</b>
0-2 m(%)	S/D	S/D	S/D	S/D	S/D	S/D	S/D	S/D	S/D	S/D	S/D	S/D	<b>S/D</b>
<b>VELOCITAT MITJANA PER SENTIT</b>													
Sentit 1	km/h	S/D	S/D	S/D	S/D	S/D	S/D	S/D	S/D	S/D	S/D	S/D	<b>S/D</b>
Sentit 2	km/h	S/D	S/D	S/D	S/D	S/D	S/D	S/D	S/D	S/D	S/D	S/D	<b>S/D</b>
<b>VELOCITAT MITJANA</b>													
km/h	S/D	S/D	S/D	S/D	S/D	S/D	S/D	S/D	S/D	S/D	S/D	S/D	<b>S/D</b>

Estació: 32524217 - Campllong_(C-25) (Permanent)													C-25 PK 242.2		
Carrils: 1-2													Data llista: 03/10/2018		
													Campllong_(C-25)		
2017	Gener	Febrer	Març	Abril	Maig	Juny	Juliol	Agost	Set.	Oct.	Nov.	Des.	IMD		
<b>DIES AFORATS</b>															
dies totals	17	26	26	30	31	30	31	31	30	30	30	31	343		
dl. a dv.	12	18	20	20	23	22	21	23	21	22	22	21	245		
dissabtes	2	4	3	5	4	4	5	4	5	4	4	5	49		
diumenges	3	4	3	5	4	4	5	4	4	4	4	5	49		
<b>INTENSITATS MITJANES</b>															
IMD	7,565	8,185	8,442	9,499	9,522	10,659	11,261	10,812	9,658	8,560	8,228	7,395	9,153		
IMD dl. a dv.	8,617	9,062	9,139	10,079	10,114	11,170	11,859	11,304	10,449	9,340	9,255	8,311	9,896		
IMD dissabtes	5,359	6,288	7,032	8,143	8,148	9,573	9,936	10,142	7,860	6,772	5,987	5,913	7,624		
IMD diumenges	4,510	5,696	6,372	7,960	7,936	9,192	9,598	9,022	7,497	6,444	5,334	4,295	6,948		
<b>INTENSITATS MITJANES DE PESANTS</b>															
IMD	778	801	819	863	918	1,008	1,014	844	939	836	858	753	869		
IMD dl. a dv.	1,023	1,049	1,065	1,100	1,179	1,289	1,281	1,053	1,201	1,074	1,114	978	1,117		
IMD dissabtes	223	238	250	344	333	375	437	421	375	307	292	265	324		
IMD diumenges	107	123	158	195	200	239	258	220	191	174	141	115	176		
<b>FACTORS</b>															
Factor L	1,1485	1,0920	1,0829	0,9819	0,9785	0,8860	0,8345	0,8755	0,9471	1,0595	1,0693	1,1907	1,0000		
Factor S													0,9246		
<b>FACTORS PESANTS</b>															
Factor L	1,0921	1,0647	1,0494	1,0152	0,9474	0,8668	0,8721	1,0611	0,9303	1,0401	1,0029	1,1424	1,0000		
Factor S													0,7783		
<b>VOLUM PER SENTIT</b>															
> Cassà de la Sel	49,95%	49,98%	50,09%	50,18%	49,49%	50,13%	49,97%	49,03%	49,36%	49,57%	49,58%	49,82%	49,74%		
> Cervera	50,05%	50,02%	49,91%	49,82%	50,51%	49,87%	50,03%	50,97%	50,64%	50,43%	50,42%	50,18%	50,26%		
<b>VOLUM PESANTS PER SENTIT</b>															
> Cassà de la Sel	50,55%	49,88%	50,21%	50,65%	50,43%	50,38%	50,13%	49,37%	49,64%	49,31%	49,19%	49,25%	49,90%		
> Cervera	49,45%	50,12%	49,79%	49,35%	49,57%	49,62%	49,87%	50,63%	50,36%	50,69%	50,81%	50,75%	50,10%		
<b>VOLUM PER DIA DE LA SETMANA</b>															
dilluns	16,34%	14,78%	12,13%	13,84%	13,92%	14,80%	14,78%	14,90%	14,36%	16,13%	15,74%	15,34%	14,80%		
dimarts	16,49%	15,69%	15,86%	14,66%	14,91%	13,62%	14,22%	13,91%	15,09%	13,38%	16,19%	16,04%	14,98%		
dimecres	16,24%	15,55%	16,07%	15,31%	15,15%	14,70%	14,90%	14,89%	15,41%	16,72%	14,47%	15,90%	15,42%		
dijous	17,14%	16,25%	16,36%	15,81%	15,46%	14,99%	14,74%	14,89%	15,59%	15,13%	16,65%	16,62%	15,80%		
divendres	15,14%	16,75%	16,92%	16,16%	16,51%	16,64%	16,60%	16,16%	16,77%	16,67%	17,34%	16,37%	16,52%		
dissabte	10,13%	11,01%	11,90%	12,25%	12,18%	12,88%	12,60%	13,37%	11,66%	11,26%	10,37%	11,43%	11,77%		
diumenge	8,53%	9,97%	10,78%	11,97%	11,86%	12,37%	12,17%	11,89%	11,13%	10,71%	9,24%	8,30%	10,71%		
<b>VOLUM PESANTS PER DIA DE LA SETMANA</b>															
dilluns	18,26%	17,59%	14,47%	15,20%	15,50%	17,30%	17,39%	17,55%	15,44%	20,49%	18,86%	18,41%	17,26%		
dimarts	18,85%	18,75%	19,26%	18,81%	18,49%	16,85%	17,42%	15,50%	19,25%	15,53%	19,22%	18,67%	17,98%		
dimecres	18,60%	18,51%	19,34%	19,63%	18,41%	18,44%	17,95%	18,39%	18,68%	20,74%	14,83%	17,48%	18,36%		
dijous	20,55%	18,85%	19,56%	19,63%	18,95%	19,21%	18,46%	19,07%	19,12%	15,87%	19,43%	19,97%	19,08%		
divendres	17,70%	19,85%	20,25%	17,79%	20,39%	19,46%	19,00%	18,64%	18,88%	19,16%	20,49%	18,27%	19,16%		
dissabte	4,10%	4,25%	4,37%	5,70%	5,16%	5,34%	6,15%	7,12%	5,71%	5,24%	4,82%	5,02%	5,28%		
diumenge	1,96%	2,20%	2,75%	3,23%	3,10%	3,40%	3,63%	3,73%	2,91%	2,96%	2,34%	2,19%	2,86%		
<b>VOLUM PER LONGITUD</b>															
2-6 m	89,55%	89,89%	89,21%	90,43%	89,24%	89,39%	90,17%	90,90%	89,55%	89,27%	88,95%	89,68%	89,70%		
6-X m	10,22%	9,63%	10,10%	8,76%	9,85%	9,60%	8,76%	7,95%	9,65%	9,89%	10,54%	9,95%	9,50%		
0-2 m	0,24%	0,48%	0,69%	0,82%	0,91%	1,01%	1,07%	1,15%	0,80%	0,84%	0,51%	0,38%	0,80%		
<b>HORA PUNTA</b>															
Dia	23	15	16	12	4	23	7	4	27	9	28	21			
Hora	08.00	08.00	08.00	18.00	08.00	16.00	18.00	18.00	08.00	08.00	18.00	17.00			
Volum	809	841	848	931	906	1,009	1,012	911	912	919	893	850			
<b>HORES 30 - 50 - 100</b>															
Hora 30	Data:	25-10				Hora:	08.00				Volum:	903			
Hora 50	Data:	23-06				Hora:	14.00				Volum:	885			
Hora 100	Data:	22-06				Hora:	17.00				Volum:	858			
<b>INDEX DE FIABILITAT</b>															
IFa	88,37%														
<b>VELOCITAT MITJANA PER SENTIT</b>															
> Cassà de la Sel													88,28	km/h	
> Cervera													78,82	km/h	
<b>VELOCITAT MITJANA</b>															
Velocitat													126	83,55	km/h

Estació: 32523617 - Riudellots de la Selva_(C-25z) (Permanent)										C-25z		PK 236.17		
Carrils: 1-2		Data llista: 03/10/2018							Riudellots de la Selva_(C-25)					
2017	Gener	Febrer	Març	Abril	Maig	Juny	Juliol	Agost	Set.	Oct.	Nov.	Des.	IMD	
<b>DIES AFORATS</b>														
dies totals	31	26	26	30	31	23	31	31	23	30	30	31	343	
dl. a dv.	22	18	20	20	23	17	21	23	16	22	22	21	245	
dissabtes	4	4	3	5	4	3	5	4	4	4	4	5	49	
diumenges	5	4	3	5	4	3	5	4	3	4	4	5	49	
<b>INTENSITATS MITJANES</b>														
IMD	3,704	4,278	4,303	5,098	4,936	5,588	5,824	6,013	4,999	4,402	4,271	4,095	4,794	
IMD dl. a dv.	3,930	4,441	4,330	5,157	4,902	5,504	5,659	5,960	5,069	4,562	4,493	4,425	4,871	
IMD dissabtes	3,305	3,958	4,352	4,989	4,873	5,594	6,053	6,276	4,647	4,117	3,807	3,646	4,650	
IMD diumenges	2,970	3,781	4,114	4,914	5,168	5,997	6,416	6,013	5,000	3,888	3,627	2,894	4,532	
<b>INTENSITATS MITJANES DE PESANTS</b>														
IMD	842	953	938	928	989	1,043	1,017	868	949	934	965	846	939	
IMD dl. a dv.	1,022	1,155	1,129	1,126	1,193	1,264	1,220	1,037	1,159	1,131	1,168	1,040	1,137	
IMD dissabtes	454	479	503	506	538	549	558	491	481	477	510	431	498	
IMD diumenges	332	415	420	358	419	431	465	399	370	406	405	290	390	
<b>FACTORS</b>														
Factor L	1,2393	1,0967	1,1248	0,9444	0,9935	0,8849	0,8607	0,8172	0,9609	1,0677	1,0841	1,1008	1,0000	
Factor S													0,9836	
<b>FACTORS PESANTS</b>														
Factor L	1,1126	0,9842	1,0065	1,0091	0,9529	0,8994	0,9320	1,0961	0,9809	1,0052	0,9731	1,0927	1,0000	
Factor S													0,8259	
<b>VOLUM PER SENTIT</b>														
> les Oluges	58,93%	59,19%	58,80%	57,89%	58,64%	57,29%	57,29%	57,75%	58,22%	58,29%	58,48%	59,09%	58,25%	
> Cassà de la S.	41,07%	40,81%	41,20%	42,11%	41,36%	42,71%	42,71%	42,25%	41,78%	41,71%	41,52%	40,91%	41,75%	
<b>VOLUM PESANTS PER SENTIT</b>														
> les Oluges	62,18%	63,54%	62,87%	62,73%	61,36%	61,78%	60,33%	59,40%	60,39%	60,72%	61,06%	62,70%	61,55%	
> Cassà de la S.	37,82%	36,46%	37,13%	37,27%	38,64%	38,22%	39,67%	40,60%	39,61%	39,28%	38,94%	37,30%	38,45%	
<b>VOLUM PER DIA DE LA SETMANA</b>														
dilluns	16,01%	14,05%	11,21%	14,37%	14,12%	14,67%	13,85%	14,45%	14,12%	15,01%	14,95%	13,81%	14,26%	
dimarts	16,07%	14,20%	14,35%	13,31%	13,52%	12,85%	12,63%	13,46%	13,75%	12,47%	15,00%	15,23%	13,90%	
dimecres	16,01%	14,93%	15,05%	13,66%	13,94%	13,08%	13,92%	13,73%	13,92%	15,50%	13,56%	15,78%	14,40%	
dijous	16,14%	14,99%	15,13%	14,69%	13,91%	13,32%	13,60%	13,91%	14,55%	15,00%	15,54%	16,14%	14,72%	
divendres	11,46%	15,89%	16,14%	16,22%	15,52%	16,32%	15,41%	15,34%	15,96%	16,16%	16,14%	16,19%	15,61%	
dissabte	12,80%	13,27%	14,45%	13,98%	14,07%	14,37%	14,85%	14,86%	13,34%	13,29%	12,71%	12,74%	13,73%	
diumenge	11,50%	12,67%	13,66%	13,77%	14,92%	15,40%	15,74%	14,24%	14,36%	12,56%	12,10%	10,11%	13,36%	
<b>VOLUM PESANTS PER DIA DE LA SETMANA</b>														
dilluns	17,84%	16,64%	13,25%	16,12%	15,09%	16,37%	16,47%	15,95%	16,20%	17,93%	17,09%	16,38%	16,32%	
dimarts	19,03%	17,62%	18,44%	18,71%	17,91%	17,73%	17,08%	16,50%	18,65%	15,80%	18,48%	18,65%	17,84%	
dimecres	19,83%	18,94%	19,23%	18,38%	18,83%	18,26%	18,37%	18,10%	17,67%	19,91%	15,49%	18,08%	18,38%	
dijous	18,87%	17,62%	18,88%	18,25%	17,96%	17,89%	18,29%	18,53%	18,51%	16,32%	18,67%	18,44%	18,21%	
divendres	11,02%	15,76%	16,14%	15,24%	16,39%	16,34%	15,46%	16,20%	16,22%	16,56%	16,75%	16,32%	15,74%	
dissabte	7,74%	7,18%	7,66%	7,79%	7,77%	7,52%	7,82%	8,12%	7,20%	7,28%	7,54%	7,25%	7,57%	
diumenge	5,67%	6,23%	6,39%	5,51%	6,06%	5,89%	6,51%	6,60%	5,55%	6,19%	5,99%	4,88%	5,94%	
<b>VOLUM PER LONGITUD</b>														
2-6 m	77,16%	77,70%	76,93%	81,80%	78,85%	80,25%	82,29%	84,48%	80,56%	77,95%	76,87%	79,54%	79,87%	
6-X m	22,66%	21,97%	22,64%	17,59%	20,44%	19,03%	16,96%	14,72%	18,81%	21,46%	22,83%	20,26%	19,58%	
0-2 m	0,17%	0,33%	0,43%	0,62%	0,71%	0,72%	0,76%	0,80%	0,63%	0,59%	0,30%	0,20%	0,55%	
<b>HORA PUNTA</b>														
Dia	1	26	19	14	1	23	9	20	3	15	8	8		
Hora	17.00	18.00	18.00	11.00	18.00	16.00	18.00	18.00	18.00	18.00	17.00	11.00		
Volum	353	426	474	760	653	703	641	597	468	601	445	526		
<b>HORES 30 - 50 - 100</b>														
Hora 30	Data:	15-10			Hora:			17.00			Volum:			562
Hora 50	Data:	01-05			Hora:			16.00			Volum:			538
Hora 100	Data:	15-08			Hora:			18.00			Volum:			493
<b>INDEX DE FIABILITAT</b>														
IFa	89,63%													
<b>VELOCITAT MITJANA PER SENTIT</b>														
> les Oluges												92,36	km/h	
> Cassà de la S.												91,52	km/h	
<b>VELOCITAT MITJANA</b>														
Velocitat												127	91,94	km/h

Estació: 18-117 - Calonge_(C-253) (Permanent)										C-253 PK 47.9					
Carrils: 1-2		Data llista: 03/10/2018						Calonge_(C-253)							
2017	Gener	Febrer	Març	Abril	Maig	Juny	Juliol	Agost	Set.	Oct.	Nov.	Des.	IMD		
<b>DIES AFORATS</b>															
dies totals	31	26	26	30	30	23	30	18	30	30	30	31	335		
dl. a dv.	22	18	20	20	22	17	20	14	21	22	22	21	239		
dissabtes	4	4	3	5	4	3	5	2	5	4	4	5	48		
diumenges	5	4	3	5	4	3	5	2	4	4	4	5	48		
<b>INTENSITATS MITJANES</b>															
IMD	5,568	5,922	6,346	8,256	7,602	9,159	11,400	11,979	8,189	6,233	5,695	5,753	7,688		
IMD dl. a dv.	5,571	5,869	6,116	7,994	7,342	8,938	11,174	11,977	7,965	6,076	5,617	5,823	7,550		
IMD dissabtes	5,782	6,171	7,325	8,980	8,497	9,659	12,097	12,328	8,531	6,869	6,047	5,927	8,238		
IMD diumenges	5,339	5,937	6,519	8,845	8,006	9,766	11,830	11,643	8,968	6,381	5,734	5,226	7,819		
<b>INTENSITATS MITJANES DE PESANTS</b>															
IMD	106	113	135	157	156	173	225	195	136	112	114	109	145		
IMD dl. a dv.	123	132	161	185	184	203	245	208	150	129	133	127	165		
IMD dissabtes	74	75	80	100	94	110	187	175	102	77	74	74	103		
IMD diumenges	55	60	59	75	75	88	167	151	96	64	61	54	84		
<b>FACTORS</b>															
Factor L	1,3553	1,2863	1,2345	0,9444	1,0283	0,8447	0,6756	0,6304	0,9478	1,2425	1,3440	1,2964	1,0000		
Factor S													1,0181		
<b>FACTORS PESANTS</b>															
Factor L	1,3391	1,2546	1,0273	0,8937	0,8973	0,8135	0,6754	0,7953	1,0981	1,2810	1,2442	1,2968	1,0000		
Factor S													0,8756		
<b>VOLUM PER SENTIT</b>															
> Palamós	48,25%	49,02%	48,76%	49,14%	48,82%	48,80%	49,39%	49,40%	48,73%	48,68%	48,63%	47,83%	48,84%		
> St. Feliu de Gu	51,75%	50,98%	51,24%	50,86%	51,18%	51,20%	50,61%	50,60%	51,27%	51,32%	51,37%	52,17%	51,16%		
<b>VOLUM PESANTS PER SENTIT</b>															
> Palamós	52,63%	51,27%	52,01%	53,79%	54,20%	52,57%	53,08%	49,93%	51,44%	52,66%	52,93%	52,13%	52,51%		
> St. Feliu de Gu	47,37%	48,73%	47,99%	46,21%	45,80%	47,43%	46,92%	50,07%	48,56%	47,34%	47,07%	47,87%	47,49%		
<b>VOLUM PER DIA DE LA SETMANA</b>															
dilluns	14,33%	13,59%	10,30%	13,52%	13,59%	14,60%	13,57%	14,21%	14,03%	13,19%	13,29%	12,90%	13,45%		
dimarts	14,75%	14,11%	14,02%	13,06%	11,82%	13,42%	13,80%	14,04%	13,66%	12,85%	13,77%	13,99%	13,59%		
dimecres	14,55%	13,77%	14,33%	13,11%	13,66%	13,82%	13,89%	14,46%	13,30%	13,81%	13,34%	14,32%	13,87%		
dijous	14,38%	13,87%	14,46%	14,09%	13,98%	13,12%	13,90%	13,98%	13,24%	14,03%	14,05%	15,24%	14,02%		
divendres	13,42%	15,40%	15,72%	15,39%	16,10%	14,74%	14,86%	14,77%	15,16%	15,88%	16,05%	15,77%	15,28%		
dissabte	14,85%	14,91%	16,49%	15,54%	15,89%	15,06%	15,16%	14,68%	14,93%	15,68%	15,14%	14,76%	15,24%		
diumenge	13,71%	14,35%	14,67%	15,30%	14,97%	15,23%	14,82%	13,86%	15,69%	14,56%	14,36%	13,02%	14,52%		
<b>VOLUM PESANTS PER DIA DE LA SETMANA</b>															
dilluns	15,83%	16,45%	10,42%	13,62%	15,03%	14,42%	14,70%	14,95%	14,00%	15,77%	15,14%	14,07%	14,59%		
dimarts	19,47%	19,04%	19,77%	17,68%	15,50%	16,56%	15,83%	14,78%	16,21%	16,13%	19,12%	17,88%	17,27%		
dimecres	16,28%	14,81%	17,70%	15,77%	17,43%	15,87%	16,17%	15,27%	16,40%	16,99%	14,23%	16,01%	16,08%		
dijous	17,09%	16,60%	19,24%	19,18%	16,81%	16,93%	15,24%	15,15%	15,87%	14,67%	16,97%	17,32%	16,78%		
divendres	13,99%	16,19%	18,10%	17,78%	19,77%	19,74%	15,63%	16,00%	16,64%	18,54%	17,72%	17,98%	17,40%		
dissabte	9,94%	9,36%	8,52%	9,13%	8,61%	9,18%	11,84%	12,78%	10,80%	9,81%	9,19%	9,71%	9,94%		
diumenge	7,39%	7,55%	6,25%	6,84%	6,85%	7,29%	10,59%	11,07%	10,07%	8,10%	7,63%	7,03%	8,05%		
<b>VOLUM PER LONGITUD</b>															
2-6 m	97,41%	97,20%	96,52%	96,72%	96,11%	95,85%	95,78%	95,83%	96,67%	96,53%	97,03%	97,40%	96,51%		
6-X m	1,90%	1,89%	2,22%	1,84%	2,08%	1,92%	1,94%	1,65%	1,65%	1,82%	2,03%	1,86%	1,88%		
0-2 m	0,68%	0,91%	1,26%	1,44%	1,81%	2,22%	2,28%	2,52%	1,69%	1,65%	0,94%	0,74%	1,61%		
<b>HORA PUNTA</b>															
Dia	5	3	18	15	26	5	30	21	10	13	19	8			
Hora	12.00	18.00	18.00	18.00	18.00	12.00	19.00	19.00	18.00	18.00	13.00	18.00			
Volum	607	592	692	1,109	804	894	1,022	1,023	920	705	563	627			
<b>HORES 30 - 50 - 100</b>															
Hora 30	Data:	22-07				Hora:	19.00					Volum:	941		
Hora 50	Data:	24-07				Hora:	18.00					Volum:	908		
Hora 100	Data:	18-07				Hora:	18.00					Volum:	861		
<b>INDEX DE FIABILITAT</b>															
IFa	87,41%														
<b>VELOCITAT MITJANA PER SENTIT</b>															
> Palamós													50,67	km/h	
> St. Feliu de Gu													49,29	km/h	
<b>VELOCITAT MITJANA</b>															
Velocitat													128	49,98	km/h



Estació: 40261025 - Solsona_ (C26) (Permanent)										C-26 PK 101.81			
Carrils: 1-2		Data llista: 03/10/2018						Solsona_ (C26)					
2017	Gener	Febrer	Març	Abril	Maig	Juny	Juliol	Agost	Set.	Oct.	Nov.	Des.	IMD
<b>DIES AFORATS</b>													
dies totals								22	30	30	30	31	143
dl. a dv.								16	21	22	22	21	102
dissabtes								3	5	4	4	5	21
diumenges								3	4	4	4	5	20
<b>INTENSITATS MITJANES</b>													
IMD								2,546	2,038	1,987	1,826	1,899	2,061
IMD dl. a dv.								2,384	1,905	1,818	1,719	1,882	1,946
IMD dissabtes								2,999	2,265	2,520	2,103	2,133	2,385
IMD diumenges								2,903	2,475	2,296	2,087	1,756	2,278
<b>INTENSITATS MITJANES DE PESANTS</b>													
IMD								139	140	142	134	119	135
IMD dl. a dv.								169	174	170	163	145	164
IMD dissabtes								89	64	97	71	64	76
IMD diumenges								41	48	48	55	44	47
<b>FACTORS</b>													
Factor L								0,8164	1,0219	1,0706	1,1325	1,0345	1,0000
Factor S													1,0565
<b>FACTORS PESANTS</b>													
Factor L								0,9738	0,9429	0,9685	1,0060	1,1336	1,0000
Factor S													0,8212
<b>VOLUM PER SENTIT</b>													
> Borrassà								49,71%	50,05%	50,05%	50,10%	50,82%	50,15%
> Alfarras								50,29%	49,95%	49,95%	49,90%	49,18%	49,85%
<b>VOLUM PESANTS PER SENTIT</b>													
> Borrassà								48,92%	49,29%	49,61%	48,97%	49,30%	49,24%
> Alfarras								51,08%	50,71%	50,39%	51,03%	50,70%	50,76%
<b>VOLUM PER DIA DE LA SETMANA</b>													
dilluns								13,55%	14,29%	11,68%	12,11%	11,22%	12,53%
dimarts								12,89%	12,34%	10,98%	12,47%	13,40%	12,37%
dimecres								12,63%	12,47%	12,34%	13,69%	14,37%	13,11%
dijous								11,77%	12,54%	14,06%	12,38%	14,93%	13,04%
divendres								16,21%	15,00%	16,58%	16,65%	16,66%	16,19%
dissabte								16,74%	15,94%	17,97%	16,42%	16,14%	16,59%
diumenge								16,21%	17,42%	16,38%	16,29%	13,29%	15,82%
<b>VOLUM PESANTS PER DIA DE LA SETMANA</b>													
dilluns								16,78%	15,52%	18,80%	17,26%	14,91%	16,76%
dimarts								17,29%	19,35%	14,41%	20,58%	17,40%	17,63%
dimecres								18,89%	20,37%	17,92%	14,42%	18,66%	17,92%
dijous								14,78%	16,84%	15,71%	16,32%	19,11%	16,46%
divendres								18,99%	16,54%	18,59%	18,24%	16,95%	17,76%
dissabte								9,07%	6,47%	9,70%	7,45%	7,63%	7,97%
diumenge								4,21%	4,90%	4,87%	5,74%	5,33%	5,02%
<b>VOLUM PER LONGITUD</b>													
2-6 m								91,93%	89,40%	89,36%	91,39%	93,55%	91,19%
6-X m								5,53%	6,81%	7,27%	7,50%	6,08%	6,55%
0-2 m								2,54%	3,79%	3,37%	1,11%	0,38%	2,26%
<b>HORA PUNTA</b>													
Dia								6	11	12	5	8	
Hora								18.00	17.00	11.00	16.00	10.00	
Volum								312	305	280	260	251	
<b>HORES 30 - 50 - 100</b>													
Hora 30	Data: 12-10												244
Hora 50	Data: 13-10												235
Hora 100	Data: 07-08												212
<b>INDEX DE FIABILITAT</b>													
IFa													37,59%
<b>VELOCITAT MITJANA PER SENTIT</b>													
> Borrassà													66,00 km/h
> Alfarras													68,70 km/h
<b>VELOCITAT MITJANA</b>													
Velocitat													67,35 km/h

Estació: 32603017 - Vila-sacra_(C-260) (Permanent)													C-260 PK 30.5			
Carrils: 1-4													Data llista: 03/10/2018		Vila-sacra_(C-260)	
2017	Gener	Febrer	Març	Abril	Maig	Juny	Juliol	Agost	Set.	Oct.	Nov.	Des.	IMD			
<b>DIES AFORATS</b>																
dies totals		25	21	4	21	21			17	30	25	31	195			
dl. a dv.		17	15	2	15	15			12	22	19	21	138			
dissabtes		4	3	1	3	3			3	4	3	5	29			
diumenges		4	3	1	3	3			2	4	3	5	28			
<b>INTENSITATS MITJANES</b>																
IMD		18,965	20,282	20,861	24,143	28,681			23,546	20,320	17,085	16,646	21,174			
IMD dl. a dv.		18,958	19,920	18,517	23,719	27,398			22,879	19,877	17,238	17,237	20,696			
IMD dissabtes		19,853	21,558	27,506	25,250	31,661			25,117	22,164	17,661	16,893	23,081			
IMD diumenges		18,110	20,818	25,935	25,152	32,116			25,310	20,690	15,744	13,446	21,778			
<b>INTENSITATS MITJANES DE PESANTS</b>																
IMD		956	1,095	1,044	1,338	1,574			1,388	1,175	945	844	1,152			
IMD dl. a dv.		1,118	1,264	1,048	1,485	1,746			1,509	1,291	1,099	973	1,287			
IMD dissabtes		656	780	1,187	1,115	1,265			1,275	1,007	658	629	958			
IMD diumenges		444	564	880	828	1,022			894	764	460	415	696			
<b>FACTORS</b>																
Factor L		1,0916	1,0389	1,1176	0,8725	0,7554			0,9046	1,0412	1,2006	1,2006	1,0000			
Factor S													1,0239			
<b>FACTORS PESANTS</b>																
Factor L		1,1509	1,0182	1,2279	0,8665	0,7371			0,8529	0,9971	1,1705	1,3230	1,0000			
Factor S													0,8979			
<b>VOLUM PER SENTIT</b>																
> Roses		53,32%	52,63%	55,43%	52,15%	52,15%			50,17%	50,38%	50,73%	51,62%	51,73%			
> Figueres		46,68%	47,37%	44,57%	47,85%	47,85%			49,83%	49,62%	49,27%	48,38%	48,27%			
<b>VOLUM PESANTS PER SENTIT</b>																
> Roses		53,64%	52,88%	54,60%	53,33%	51,11%			49,77%	51,17%	52,14%	51,00%	51,88%			
> Figueres		46,36%	47,12%	45,40%	46,67%	48,89%			50,23%	48,83%	47,86%	49,00%	48,12%			
<b>VOLUM PER DIA DE LA SETMANA</b>																
dilluns		13,94%	13,73%		14,94%	14,16%			14,84%	14,60%	12,94%	13,61%	14,14%			
dimarts		14,21%	13,43%		13,59%	13,01%			13,67%	10,82%	14,56%	14,37%	13,38%			
dimecres		14,34%	13,76%		12,96%	12,78%			13,48%	14,45%	13,79%	14,54%	13,74%			
dijous		13,20%	14,06%		13,74%	13,33%			11,61%	14,11%	14,83%	15,90%	13,87%			
divendres		15,69%	15,16%		14,95%	14,96%			15,84%	16,08%	16,07%	15,50%	15,51%			
dissabte		14,97%	15,18%		14,94%	15,77%			15,22%	15,49%	14,70%	14,52%	15,09%			
diumenge		13,66%	14,66%		14,88%	16,00%			15,33%	14,46%	13,11%	11,56%	14,14%			
<b>VOLUM PESANTS PER DIA DE LA SETMANA</b>																
dilluns		15,57%	15,30%		13,29%	14,94%			15,36%	16,68%	13,92%	14,47%	14,94%			
dimarts		17,54%	15,81%		16,35%	15,63%			16,03%	12,14%	17,91%	16,45%	15,88%			
dimecres		17,45%	16,34%		15,82%	15,65%			16,16%	17,17%	15,81%	16,59%	16,34%			
dijous		15,32%	17,27%		16,94%	16,20%			12,64%	15,06%	17,45%	18,29%	16,22%			
divendres		17,69%	17,74%		16,87%	16,82%			17,56%	17,56%	18,08%	16,54%	17,33%			
dissabte		9,79%	10,17%		11,90%	11,49%			13,08%	12,17%	9,90%	10,64%	11,19%			
diumenge		6,63%	7,36%		8,84%	9,28%			9,17%	9,24%	6,93%	7,02%	8,06%			
<b>VOLUM PER LONGITUD</b>																
2-6 m		93,22%	92,46%	93,26%	91,82%	91,19%			91,72%	91,90%	92,66%	93,54%	92,31%			
6-X m		4,94%	5,40%	4,60%	5,54%	5,49%			5,93%	5,83%	5,67%	5,00%	5,44%			
0-2 m		1,85%	2,15%	2,14%	2,63%	3,33%			2,35%	2,27%	1,66%	1,46%	2,25%			
<b>HORA PUNTA</b>																
Dia		26	19	30	1	5			15	13	24	30				
Hora		11.00	18.00	12.00	16.00	11.00			11.00	18.00	17.00	17.00				
Volum		2,118	2,154	2,170	2,428	2,523			2,357	1,975	1,585	1,714				
<b>HORES 30 - 50 - 100</b>																
Hora 30	Data:	23-06				Hora:				17.00		Volum:		2,179		
Hora 50	Data:	15-09				Hora:				12.00		Volum:		2,112		
Hora 100	Data:	17-09				Hora:				16.00		Volum:		1,986		
<b>INDEX DE FIABILITAT</b>																
IFa		53,93%														
<b>VELOCITAT MITJANA PER SENTIT</b>																
> Roses													99,29	km/h		
> Figueres													100,06	km/h		
<b>VELOCITAT MITJANA</b>																
Velocitat													99,68	km/h		

Estació: 32603717 - Empuriabrava_(C-260) (Permanent)													C-260 PK 37.97			
Carrils: 1-2													Data llista: 03/10/2018		Empuriabrava_(C-260)	
2017	Gener	Febrer	Març	Abril	Maig	Juny	Juliol	Agost	Set.	Oct.	Nov.	Des.	IMD			
<b>DIES AFORATS</b>																
dies totals	29	26	9	30	21	7	28	8	30	14	26		228			
dl. a dv.	22	18	7	20	15	5	20	8	21	10	18		164			
dissabtes	3	4	1	5	3	1	4		5	2	4		32			
diumenges	4	4	1	5	3	1	4		4	2	4		32			
<b>INTENSITATS MITJANES</b>																
IMD	16,445	19,156	18,052	27,101	27,030	29,694	22,631	17,653	28,570	20,925	18,545		22,331			
IMD dl. a dv.	16,978	19,097	16,984	26,751	26,278	28,768	21,196	24,714	27,913	20,184	18,849		22,497			
IMD dissabtes	15,774	19,981	19,630	28,309	28,922	31,534	25,266		29,601	23,302	18,632		22,276			
IMD diumenges	14,450	18,627	21,812	27,643	28,900	32,482	27,175		30,827	22,255	16,940		21,999			
<b>INTENSITATS MITJANES DE PESANTS</b>																
IMD	431	523	575	805	843	875	570	393	802	654	552		638			
IMD dl. a dv.	517	618	652	910	951	976	593	550	870	716	643		726			
IMD dissabtes	269	338	435	655	663	738	600		732	568	395		501			
IMD diumenges	159	236	330	427	486	506	427		529	430	253		345			
<b>FACTORS</b>																
Factor L	1,3251	1,1780	1,3246	0,8410	0,8561	0,7820	1,0614	0,9103	0,8060	1,1146	1,1936		1,0000			
Factor S													0,9954			
<b>FACTORS PESANTS</b>																
Factor L	1,4040	1,1750	1,1143	0,7980	0,7637	0,7441	1,2242	1,3192	0,8347	1,0144	1,1292		1,0000			
Factor S													0,8808			
<b>VOLUM PER SENTIT</b>																
> Roses	51,36%	51,63%	52,19%	51,64%	51,13%	50,00%	19,29%	33,40%	50,86%	51,25%	51,12%		46,67%			
> Figueres	48,64%	48,37%	47,81%	48,36%	48,87%	50,00%	80,71%	66,60%	49,14%	48,75%	48,88%		53,33%			
<b>VOLUM PESANTS PER SENTIT</b>																
> Roses	47,50%	47,95%	48,36%	48,69%	48,26%	47,62%	20,97%	35,63%	46,94%	47,32%	47,64%		44,53%			
> Figueres	52,50%	52,05%	51,64%	51,31%	51,74%	52,38%	79,03%	64,37%	53,06%	52,68%	52,36%		55,47%			
<b>VOLUM PER DIA DE LA SETMANA</b>																
dilluns	15,20%	13,92%	0,85%	13,78%	13,53%	15,92%	13,38%		13,97%	13,77%	13,59%		12,90%			
dimarts	15,26%	14,33%	16,97%	13,51%	12,80%	12,82%	13,29%		13,53%	11,50%	14,03%		13,76%			
dimecres	14,75%	14,15%	17,33%	13,75%	13,46%	12,74%	13,45%		13,61%	15,41%	13,45%		14,25%			
dijous	15,06%	12,96%	12,84%	14,21%	14,07%	13,01%	13,83%		13,48%	12,05%	15,26%		13,68%			
divendres	13,42%	15,83%	18,16%	15,26%	15,58%	14,72%	12,95%		15,11%	16,44%	16,16%		15,41%			
dissabte	13,73%	14,91%	16,04%	14,92%	15,29%	15,17%	15,95%		14,84%	15,78%	14,41%		15,11%			
diumenge	12,58%	13,90%	17,82%	14,57%	15,27%	15,63%	17,15%		15,46%	15,07%	13,10%		15,04%			
<b>VOLUM PESANTS PER DIA DE LA SETMANA</b>																
dilluns	17,47%	16,34%	0,41%	13,79%	14,91%	14,32%	13,98%		13,81%	16,25%	14,65%		13,78%			
dimarts	18,47%	17,44%	22,11%	17,64%	16,53%	16,66%	14,62%		15,62%	10,01%	17,58%		16,55%			
dimecres	17,11%	17,20%	21,75%	16,92%	16,05%	16,00%	14,79%		15,91%	19,32%	14,35%		16,97%			
dijous	18,96%	15,87%	15,03%	16,68%	16,37%	15,82%	15,14%		15,68%	13,25%	18,40%		16,14%			
divendres	13,75%	17,48%	21,14%	15,77%	16,67%	16,88%	15,75%		16,46%	19,69%	18,20%		17,25%			
dissabte	8,96%	9,23%	11,12%	11,63%	11,24%	12,05%	15,03%		13,07%	12,23%	10,25%		11,60%			
diumenge	5,29%	6,43%	8,44%	7,58%	8,23%	8,26%	10,69%		9,45%	9,25%	6,58%		8,04%			
<b>VOLUM PER LONGITUD</b>																
2-6 m	96,26%	95,96%	95,00%	95,38%	94,74%	94,69%	95,23%	95,83%	95,37%	95,06%	95,76%		95,39%			
6-X m	2,68%	2,69%	3,32%	2,90%	3,12%	2,95%	2,52%	2,23%	2,80%	3,13%	2,94%		2,86%			
0-2 m	1,06%	1,35%	1,67%	1,73%	2,14%	2,37%	2,25%	1,94%	1,83%	1,81%	1,30%		1,75%			
<b>HORA PUNTA</b>																
Dia	1	26	26	16	28	5	9	15	24	8	2					
Hora	17.00	11.00	13.00	12.00	11.00	11.00	17.00	17.00	12.00	12.00	17.00					
Volum	1,631	2,575	2,042	3,229	2,952	2,819	3,278	3,028	3,017	2,139	1,913					
<b>HORES 30 - 50 - 100</b>																
Hora 30	Data:	05-06			Hora:	11.00			Volum:	2,819						
Hora 50	Data:	27-05			Hora:	10.00			Volum:	2,646						
Hora 100	Data:	11-09			Hora:	12.00			Volum:	2,474						
<b>INDEX DE FIABILITAT</b>																
IFa	59,2%															
<b>VELOCITAT MITJANA PER SENTIT</b>																
> Roses													79,10	km/h		
> Figueres													81,78	km/h		
<b>VELOCITAT MITJANA</b>																
Velocitat	131													80,44	km/h	

Estació: 32604117 - Roses_(C-260) (Permanent)													C-260 PK 40.74		
Carrils: 1-4		Data llista: 03/10/2018											Roses_(C-260)		
2017	Gener	Febrer	Març	Abril	Maig	Juny	Juliol	Agost	Set.	Oct.	Nov.	Des.	IMD		
<b>DIES AFORATS</b>															
dies totals		25	26	30	28	21	22	31	23	30	30	31	297		
dl. a dv.		17	20	20	20	15	16	23	16	22	22	21	212		
dissabtes		4	3	5	4	3	3	4	4	4	4	5	43		
diumenges		4	3	5	4	3	3	4	3	4	4	5	42		
<b>INTENSITATS MITJANES</b>															
IMD		19,781	22,076	28,827	28,469	32,525	40,138	45,431	30,862	23,538	18,946	17,606	28,095		
IMD dl. a dv.		19,853	21,968	28,562	27,898	31,578	39,243	45,143	30,362	23,358	19,231	18,194	27,853		
IMD dissabtes		20,450	22,677	29,851	30,321	35,008	42,952	47,632	31,562	24,816	19,313	17,281	29,356		
IMD diumenges		18,749	22,014	29,125	29,476	34,777	41,799	44,672	32,659	23,163	17,152	14,993	27,987		
<b>INTENSITATS MITJANES DE PESANTS</b>															
IMD		1,120	1,321	1,529	1,546	1,716	3,190	3,328	1,798	1,436	1,154	968	1,745		
IMD dl. a dv.		1,324	1,550	1,746	1,764	1,966	3,409	3,638	2,016	1,608	1,345	1,125	1,963		
IMD dissabtes		673	820	1,089	1,086	1,145	3,041	2,767	1,377	1,024	727	666	1,330		
IMD diumenges		551	679	883	913	1,035	2,241	2,338	1,132	984	628	486	1,085		
<b>FACTORS</b>															
Factor L		1,4030	1,2679	0,9752	0,9984	0,8820	0,7097	0,6170	0,9173	1,1925	1,4483	1,5309	1,0000		
Factor S													1,0084		
<b>FACTORS PESANTS</b>															
Factor L		1,4826	1,2659	1,1242	1,1126	0,9981	0,5756	0,5395	0,9734	1,2203	1,4589	1,7441	1,0000		
Factor S													0,8901		
<b>VOLUM PER SENTIT</b>															
> Roses		50,03%	49,96%	49,82%	49,48%	49,53%	50,76%	49,94%	49,84%	49,87%	49,60%	50,19%	49,92%		
> Figueres		49,97%	50,04%	50,18%	50,52%	50,47%	49,24%	50,06%	50,16%	50,13%	50,40%	49,81%	50,08%		
<b>VOLUM PESANTS PER SENTIT</b>															
> Roses		51,01%	50,52%	50,31%	50,21%	50,01%	65,49%	65,42%	52,87%	49,69%	51,83%	53,67%	55,96%		
> Figueres		48,99%	49,48%	49,69%	49,79%	49,99%	34,51%	34,58%	47,13%	50,31%	48,17%	46,33%	44,04%		
<b>VOLUM PER DIA DE LA SETMANA</b>															
dilluns		14,02%	13,65%	13,68%	13,85%	14,14%	14,10%	14,34%	13,93%	14,32%	14,15%	13,67%	13,99%		
dimarts		14,47%	13,75%	13,69%	13,19%	13,15%	13,36%	14,12%	13,54%	12,77%	11,77%	14,50%	13,48%		
dimecres		14,42%	14,09%	13,84%	13,26%	13,29%	13,58%	13,97%	14,11%	14,63%	14,13%	14,47%	13,97%		
dijous		13,01%	14,26%	14,38%	14,11%	13,61%	13,95%	14,02%	13,62%	13,63%	15,59%	15,64%	14,18%		
divendres		15,76%	15,32%	15,17%	15,59%	15,16%	14,84%	14,56%	15,00%	15,61%	16,82%	15,49%	15,38%		
dissabte		14,77%	14,67%	14,79%	15,21%	15,38%	15,29%	14,96%	14,65%	15,02%	14,59%	14,05%	14,84%		
diumenge		13,54%	14,25%	14,43%	14,79%	15,27%	14,88%	14,03%	15,16%	14,02%	12,95%	12,19%	14,12%		
<b>VOLUM PESANTS PER DIA DE LA SETMANA</b>															
dilluns		16,33%	15,37%	13,77%	13,65%	15,27%	19,11%	16,44%	14,38%	15,56%	15,91%	15,56%	15,61%		
dimarts		17,02%	16,25%	17,65%	16,61%	16,09%	13,93%	19,60%	14,78%	13,97%	14,03%	16,89%	16,12%		
dimecres		18,20%	17,15%	17,41%	16,44%	16,53%	16,85%	16,11%	19,47%	19,56%	15,22%	15,82%	17,08%		
dijous		15,19%	17,21%	17,19%	17,40%	16,50%	13,49%	12,49%	14,87%	14,64%	18,70%	17,77%	15,97%		
divendres		17,68%	17,83%	15,56%	17,42%	17,46%	12,68%	13,38%	16,54%	16,40%	19,35%	16,94%	16,54%		
dissabte		8,56%	8,86%	10,17%	10,04%	9,54%	13,78%	11,91%	10,95%	10,14%	9,01%	9,84%	10,33%		
diumenge		7,00%	7,34%	8,25%	8,44%	8,61%	10,16%	10,07%	9,01%	9,74%	7,79%	7,18%	8,53%		
<b>VOLUM PER LONGITUD</b>															
2-6 m		92,33%	91,22%	92,15%	91,38%	90,81%	88,25%	88,98%	91,20%	90,98%	91,72%	92,80%	90,77%		
6-X m		5,54%	6,19%	5,17%	5,43%	5,28%	7,98%	7,40%	5,80%	6,15%	6,15%	5,41%	6,21%		
0-2 m		2,13%	2,59%	2,68%	3,19%	3,92%	3,77%	3,62%	3,01%	2,87%	2,13%	1,79%	3,02%		
<b>HORA PUNTA</b>															
Dia		26	19	16	28	25	31	8	9	15	2	31			
Hora		11.00	13.00	12.00	11.00	11.00	18.00	12.00	11.00	12.00	17.00	12.00			
Volum		2,865	2,344	3,425	3,117	3,116	3,481	3,941	3,171	2,392	2,147	1,922			
<b>HORES 30 - 50 - 100</b>															
Hora 30	Data:	14-08			Hora:			19.00			Volum:			3,531	
Hora 50	Data:	17-08			Hora:			10.00			Volum:			3,443	
Hora 100	Data:	08-08			Hora:			14.00			Volum:			3,257	
<b>INDEX DE FIABILITAT</b>															
IFa		80,06%													
<b>VELOCITAT MITJANA PER SENTIT</b>															
> Roses													87,15	km/h	
> Figueres													85,37	km/h	
<b>VELOCITAT MITJANA</b>															
Velocitat													132	86,26	km/h

Estació: 31-325 - Betren (Permanent)													C-28 PK 27.858			
Carrils: 1-2			Data llista: 03/10/2018										Betren			
2017	Gener	Febrer	Març	Abril	Maig	Juny	Juliol	Agost	Set.	Oct.	Nov.	Des.	IMD			
<b>DIES AFORATS</b>																
dies totals	31	26	26	23	28	21	29	27	27	30	30	31	329			
dl. a dv.	22	18	20	15	20	15	21	19	20	22	22	21	235			
dissabtes	4	4	3	4	4	3	4	4	4	4	4	5	47			
diumenges	5	4	3	4	4	3	4	4	3	4	4	5	47			
<b>INTENSITATS MITJANES</b>																
IMD	7,769	9,308	7,485	6,678	3,011	3,851	5,361	8,709	4,102	4,048	4,395	8,867	6,121			
IMD dl. a dv.	7,410	8,441	6,631	6,424	3,253	3,998	5,423	9,014	4,242	4,164	4,527	8,659	5,996			
IMD dissabtes	8,951	12,100	10,043	7,780	2,758	3,868	5,722	8,651	3,887	4,539	4,647	10,159	6,922			
IMD diumenges	8,380	10,852	9,195	6,849	2,055	3,095	4,688	7,247	3,621	2,975	3,482	8,620	5,957			
<b>INTENSITATS MITJANES DE PESANTS</b>																
IMD	168	191	155	146	114	147	179	171	147	146	146	196	159			
IMD dl. a dv.	175	194	157	162	135	171	206	193	173	166	172	209	176			
IMD dissabtes	157	184	161	106	66	96	118	124	99	111	87	186	125			
IMD diumenges	149	181	141	102	57	76	106	110	67	77	72	142	107			
<b>FACTORS</b>																
Factor L	0,8091	0,7103	0,9042	0,9333	1,8431	1,4996	1,1056	0,6652	1,4136	1,4399	1,3246	0,6925	1,0000			
Factor S													1,0212			
<b>FACTORS PESANTS</b>																
Factor L	1,0059	0,9042	1,1186	1,0832	1,2966	1,0274	0,8537	0,9122	1,0175	1,0551	1,0192	0,8420	1,0000			
Factor S													0,9033			
<b>VOLUM PER SENTIT</b>																
> Vielha	48,95%	50,33%	50,05%	50,29%	49,81%	50,06%	50,41%	50,10%	49,96%	49,99%	50,10%	51,05%	50,13%			
> Esterrí d'Àneu	51,05%	49,67%	49,95%	49,71%	50,19%	49,94%	49,59%	49,90%	50,04%	50,01%	49,90%	48,95%	49,87%			
<b>VOLUM PESANTS PER SENTIT</b>																
> Vielha	49,77%	52,01%	50,51%	50,58%	50,59%	50,16%	50,98%	50,75%	50,64%	50,17%	50,54%	51,76%	50,76%			
> Esterrí d'Àneu	50,23%	47,99%	49,49%	49,42%	49,41%	49,84%	49,02%	49,25%	49,36%	49,83%	49,46%	48,24%	49,24%			
<b>VOLUM PER DIA DE LA SETMANA</b>																
dilluns	13,34%	11,62%	10,34%	12,52%	14,80%	14,22%	14,11%	15,18%	13,75%	13,44%	13,72%	10,35%	13,18%			
dimarts	12,98%	11,76%	11,61%	12,41%	15,26%	14,19%	14,23%	13,88%	15,00%	13,07%	15,11%	13,48%	13,60%			
dimecres	13,75%	11,61%	11,96%	12,81%	15,10%	14,42%	14,27%	14,60%	15,06%	14,50%	13,50%	14,27%	13,82%			
dijous	14,30%	13,10%	13,11%	14,63%	15,87%	15,05%	14,34%	15,15%	15,25%	14,77%	15,06%	15,47%	14,67%			
divendres	13,84%	16,45%	16,26%	16,36%	16,14%	16,30%	15,33%	15,15%	14,80%	17,89%	16,24%	16,03%	15,89%			
dissabte	16,42%	18,70%	19,17%	16,64%	13,08%	14,35%	15,24%	14,17%	13,54%	15,91%	15,08%	16,45%	15,71%			
diumenge	15,38%	16,77%	17,55%	14,65%	9,75%	11,48%	12,48%	11,87%	12,61%	10,43%	11,30%	13,96%	13,20%			
<b>VOLUM PESANTS PER DIA DE LA SETMANA</b>																
dilluns	12,87%	12,33%	10,32%	15,58%	13,30%	15,19%	15,07%	14,71%	13,04%	16,61%	15,53%	10,60%	13,82%			
dimarts	15,86%	14,54%	15,22%	17,08%	16,15%	15,75%	16,03%	16,32%	18,70%	15,24%	16,77%	15,46%	16,08%			
dimecres	15,36%	13,97%	14,44%	15,09%	17,27%	15,81%	16,57%	16,23%	16,42%	17,26%	15,53%	16,07%	15,84%			
dijous	16,21%	14,80%	15,17%	17,44%	19,68%	17,99%	16,64%	16,99%	19,38%	13,79%	17,53%	17,71%	16,94%			
divendres	13,80%	16,91%	17,04%	14,40%	18,21%	18,51%	17,84%	16,15%	16,30%	18,68%	19,07%	16,17%	16,93%			
dissabte	13,29%	13,84%	14,84%	10,36%	8,24%	9,38%	9,43%	10,38%	9,64%	10,91%	8,51%	13,61%	11,01%			
diumenge	12,61%	13,60%	12,97%	10,06%	7,15%	7,37%	8,43%	9,23%	6,51%	7,51%	7,07%	10,37%	9,44%			
<b>VOLUM PER LONGITUD</b>																
2-6 m	97,79%	97,86%	97,65%	97,32%	93,75%	92,37%	94,54%	96,30%	93,95%	95,04%	96,48%	97,73%	96,47%			
6-X m	2,17%	2,03%	2,13%	2,11%	3,80%	3,81%	3,35%	1,96%	3,64%	3,63%	3,35%	2,18%	2,59%			
0-2 m	0,05%	0,10%	0,22%	0,57%	2,45%	3,82%	2,10%	1,74%	2,41%	1,33%	0,17%	0,09%	0,93%			
<b>HORA PUNTA</b>																
Dia	29	19	11	15	25	24	31	9	9	13	25	8				
Hora	16.00	16.00	08.00	13.00	13.00	11.00	11.00	11.00	13.00	18.00	13.00	13.00				
Volum	1,202	1,261	1,105	1,059	335	379	586	943	471	721	522	1,314				
<b>HORES 30 - 50 - 100</b>																
Hora 30	Data:	07-12				Hora:				16.00				Volum:		1,103
Hora 50	Data:	31-12				Hora:				15.00				Volum:		1,067
Hora 100	Data:	14-04				Hora:				18.00				Volum:		975
<b>INDEX DE FIABILITAT</b>																
IFa	89,74%															
<b>VELOCITAT MITJANA PER SENTIT</b>																
> Vielha													64,10	km/h		
> Esterrí d'Àneu													67,42	km/h		
<b>VELOCITAT MITJANA</b>																
Velocitat													133	65,76	km/h	

Estació: 7-308 - Sitges_(C-31) (Permanent)													C-31 PK 176.297			
Carrils: 1-2		Data llista: 03/10/2018											Sitges_(C-31)			
2017	Gener	Febrer	Març	Abril	Maig	Juny	Juliol	Agost	Set.	Oct.	Nov.	Des.	IMD			
<b>DIES AFORATS</b>																
dies totals	31	26	26	30	19	6	22	31	30	29	30	31	311			
dl. a dv.	22	18	20	20	13	5	16	23	21	21	22	21	222			
dissabtes	4	4	3	5	3	1	3	4	5	4	4	5	45			
diumenges	5	4	3	5	3		3	4	4	4	4	5	44			
<b>INTENSITATS MITJANES</b>																
IMD	16,646	18,384	18,519	19,650	19,852	17,569	22,023	20,877	19,545	18,566	17,425	16,313	18,787			
IMD dl. a dv.	17,347	18,688	18,379	19,984	19,528	19,926	21,479	21,509	20,126	18,943	17,809	17,262	19,249			
IMD dissabtes	15,861	18,139	19,619	19,094	20,761	23,352	23,288	19,295	17,979	18,597	17,005	14,946	18,982			
IMD diumenges	13,923	17,113	18,118	18,537	20,566		23,480	19,301	18,203	16,648	15,927	12,939	16,312			
<b>INTENSITATS MITJANES DE PESANTS</b>																
IMD	1,021	1,203	1,120	1,162	1,124	988	1,238	1,168	1,357	1,258	1,228	933	1,149			
IMD dl. a dv.	1,366	1,611	1,480	1,544	1,499	1,332	1,648	1,573	1,807	1,670	1,600	1,235	1,529			
IMD dissabtes	233	262	312	305	261	255	277	208	341	327	435	267	291			
IMD diumenges	81	104	131	110	113		151	106	123	131	161	89	109			
<b>FACTORS</b>																
Factor L	1,1096	1,0300	1,0474	0,9632	0,9857	0,9660	0,8962	0,8949	0,9564	1,0161	1,0809	1,1151	1,0000			
Factor S													0,9762			
<b>FACTORS PESANTS</b>																
Factor L	1,1192	0,9495	1,0335	0,9901	1,0204	1,1480	0,9280	0,9721	0,8460	0,9157	0,9554	1,2386	1,0000			
Factor S													0,7516			
<b>VOLUM PER SENTIT</b>																
> el Far d'Empord	49,41%	48,95%	48,83%	49,00%	49,06%	46,34%	49,14%	48,77%	49,24%	48,78%	49,15%	49,05%	48,97%			
> el Vendrell	50,59%	51,05%	51,17%	51,00%	50,94%	53,66%	50,86%	51,23%	50,76%	51,22%	50,85%	50,95%	51,03%			
<b>VOLUM PESANTS PER SENTIT</b>																
> el Far d'Empord	49,65%	50,15%	50,36%	50,02%	49,96%	49,96%	49,98%	49,97%	49,96%	50,22%	50,02%	49,56%	49,99%			
> el Vendrell	50,35%	49,85%	49,64%	49,98%	50,04%	50,04%	50,02%	50,03%	50,04%	49,78%	49,98%	50,44%	50,01%			
<b>VOLUM PER DIA DE LA SETMANA</b>																
dilluns	15,20%	14,13%	11,19%	14,13%	14,12%		13,62%	14,77%	14,26%	14,89%	15,52%	14,25%	14,21%			
dimarts	15,14%	14,18%	14,36%	14,45%	14,10%		11,28%	14,32%	14,54%	12,91%	12,62%	14,91%	13,91%			
dimecres	15,17%	14,32%	14,56%	14,15%	11,89%		14,61%	14,78%	14,71%	14,89%	12,54%	14,89%	14,16%			
dijous	15,04%	14,50%	14,78%	14,37%	14,12%		14,60%	14,69%	14,53%	14,09%	15,48%	15,95%	14,76%			
divendres	13,85%	15,42%	16,00%	15,55%	16,04%		15,58%	15,06%	15,47%	16,21%	16,92%	15,56%	15,61%			
dissabte	13,63%	14,12%	15,13%	13,88%	14,93%		15,09%	13,19%	13,17%	14,25%	13,90%	13,10%	14,02%			
diumenge	11,96%	13,32%	13,98%	13,48%	14,79%		15,22%	13,20%	13,33%	12,76%	13,02%	11,34%	13,27%			
<b>VOLUM PESANTS PER DIA DE LA SETMANA</b>																
dilluns	19,59%	18,85%	14,46%	16,50%	12,79%		18,48%	18,31%	13,04%	21,28%	20,95%	18,10%	17,53%			
dimarts	19,89%	18,24%	19,62%	22,17%	22,18%		17,05%	17,49%	20,68%	17,15%	18,26%	19,21%	19,26%			
dimecres	21,95%	19,53%	20,20%	21,58%	17,83%		20,52%	20,68%	21,03%	21,80%	12,91%	17,50%	19,45%			
dijous	19,59%	20,06%	20,52%	18,66%	21,54%		19,80%	20,56%	21,11%	15,45%	20,93%	22,24%	20,08%			
divendres	14,57%	18,95%	19,54%	16,00%	20,84%		19,21%	19,12%	19,25%	19,15%	20,07%	17,52%	18,58%			
dissabte	3,27%	3,13%	3,97%	3,75%	3,36%		3,19%	2,55%	3,59%	3,69%	5,02%	4,08%	3,60%			
diumenge	1,14%	1,24%	1,67%	1,35%	1,46%		1,74%	1,29%	1,30%	1,48%	1,86%	1,35%	1,44%			
<b>VOLUM PER LONGITUD</b>																
2-6 m	92,97%	92,39%	92,05%	92,77%	92,72%	92,29%	92,26%	92,35%	91,47%	91,42%	91,42%	93,47%	92,33%			
6-X m	6,10%	6,38%	6,43%	5,61%	5,45%	5,62%	5,71%	5,77%	6,86%	6,85%	7,18%	5,52%	6,12%			
0-2 m	0,93%	1,23%	1,52%	1,62%	1,83%	2,09%	2,03%	1,89%	1,67%	1,73%	1,40%	1,01%	1,55%			
<b>HORA PUNTA</b>																
Dia	16	26	12	2	7	17	16	2	1	22	5	12				
Hora	07.00	18.00	18.00	18.00	18.00	19.00	18.00	18.00	18.00	18.00	18.00	07.00				
Volum	1,561	1,802	1,756	1,793	1,873	1,709	1,848	1,746	1,664	1,667	1,679	1,543				
<b>HORES 30 - 50 - 100</b>																
Hora 30	Data:	21-05				Hora:				17.00				Volum:		1,732
Hora 50	Data:	22-07				Hora:				13.00				Volum:		1,693
Hora 100	Data:	13-08				Hora:				19.00				Volum:		1,635
<b>INDEX DE FIABILITAT</b>																
IFa	80,37%															
<b>VELOCITAT MITJANA PER SENTIT</b>																
> el Far d'Empord													51,65	km/h		
> el Vendrell													51,81	km/h		
<b>VELOCITAT MITJANA</b>																
Velocitat													51,73	km/h		

Estació: 101-08 - el Prat de Llobregat_(C-31) (Permanent)													C-31 PK 192.998				
Carrils: 1-6			Data llista: 03/10/2018						el Prat de Llobregat_(C-31)								
2017	Gener	Febrer	Març	Abril	Maig	Juny	Juliol	Agost	Set.	Oct.	Nov.	Des.	IMD				
<b>DIES AFORATS</b>																	
dies totals	26	26	24	30	28	21	29	31	17	14	29	31	306				
dl. a dv.	18	18	18	20	20	15	21	23	11	10	21	21	216				
dissabtes	4	4	3	5	4	3	4	4	3	2	4	5	45				
diumenges	4	4	3	5	4	3	4	4	3	2	4	5	45				
<b>INTENSITATS MITJANES</b>																	
IMD	66,068	76,943	72,917	83,631	87,410	97,733	98,682	85,708	91,436	84,600	76,806	70,451	82,695				
IMD dl. a dv.	71,317	83,128	80,772	89,858	91,606	101,983	103,249	89,792	97,357	90,474	82,892	76,113	88,182				
IMD dissabtes	50,614	57,791	62,115	66,026	73,397	83,101	82,562	73,494	74,388	65,798	56,985	57,885	67,259				
IMD diumenges	55,277	65,169	44,448	70,099	80,441	91,118	91,971	77,502	78,879	74,034	66,197	54,709	70,669				
<b>INTENSITATS MITJANES DE PESANTS</b>																	
IMD	4,035	4,887	4,664	4,894	5,082	5,341	5,381	4,929	5,368	5,029	4,824	4,079	4,873				
IMD dl. a dv.	4,589	5,618	5,556	5,602	5,750	6,027	6,122	5,540	6,124	5,660	5,630	4,678	5,574				
IMD dissabtes	2,540	3,018	3,083	3,350	3,578	3,737	3,742	3,615	3,604	3,562	2,994	2,804	3,308				
IMD diumenges	2,763	3,100	1,784	2,898	3,244	3,517	3,313	3,190	3,350	3,343	2,622	2,358	2,955				
<b>FACTORS</b>																	
Factor L	1,2365	1,0608	1,0917	0,9813	0,9626	0,8647	0,8541	0,9821	0,9058	0,9747	1,0638	1,1586	1,0000				
Factor S													0,9377				
<b>FACTORS PESANTS</b>																	
Factor L	1,2146	0,9921	1,0032	0,9950	0,9693	0,9249	0,9105	1,0062	0,9101	0,9847	0,9901	1,1915	1,0000				
Factor S													0,8748				
<b>VOLUM PER SENTIT</b>																	
> el Far d'Empord	49,24%	49,29%	49,29%	49,61%	51,48%	49,95%	49,33%	49,43%	49,58%	49,57%	49,80%	49,72%	49,72%				
> el Vendrell	50,76%	50,71%	50,71%	50,39%	48,52%	50,05%	50,67%	50,57%	50,42%	50,43%	50,20%	50,28%	50,28%				
<b>VOLUM PESANTS PER SENTIT</b>																	
> el Far d'Empord	52,38%	54,53%	54,05%	51,12%	48,82%	51,83%	51,24%	52,66%	53,08%	53,40%	52,93%	50,68%	52,09%				
> el Vendrell	47,62%	45,47%	45,95%	48,88%	51,18%	48,17%	48,76%	47,34%	46,92%	46,60%	47,07%	49,32%	47,91%				
<b>VOLUM PER DIA DE LA SETMANA</b>																	
dilluns	17,01%	15,53%	11,95%	14,81%	14,25%	14,19%	15,14%	15,12%	14,20%	16,03%	16,21%	14,93%	15,00%				
dimarts	15,89%	14,79%	16,32%	15,29%	13,95%	14,62%	14,64%	14,06%	14,96%	13,95%	15,18%	15,15%	14,87%				
dimecres	15,81%	14,82%	14,84%	15,23%	14,63%	14,63%	14,89%	14,77%	15,10%	16,29%	14,44%	15,03%	15,01%				
dijous	16,04%	15,52%	17,11%	15,89%	15,71%	15,27%	14,30%	15,07%	15,50%	14,55%	14,35%	15,74%	15,42%				
divendres	12,42%	16,48%	18,72%	15,53%	16,31%	15,82%	15,76%	15,87%	16,19%	15,58%	16,96%	16,27%	16,05%				
dissabte	10,91%	10,75%	12,28%	11,28%	12,00%	12,15%	11,96%	12,22%	11,67%	11,11%	10,57%	11,76%	11,56%				
diumenge	11,92%	12,12%	8,79%	11,97%	13,15%	13,32%	13,32%	12,89%	12,38%	12,50%	12,28%	11,12%	12,15%				
<b>VOLUM PESANTS PER DIA DE LA SETMANA</b>																	
dilluns	17,01%	16,43%	11,70%	14,89%	14,21%	13,96%	15,96%	14,94%	13,49%	17,16%	16,22%	15,58%	15,20%				
dimarts	18,16%	16,19%	18,54%	17,07%	16,08%	16,53%	15,96%	15,20%	17,71%	14,57%	17,44%	15,99%	16,57%				
dimecres	16,98%	15,84%	16,48%	16,78%	16,27%	16,59%	16,52%	16,84%	16,99%	17,35%	16,99%	15,93%	16,63%				
dijous	17,63%	17,23%	19,33%	17,80%	16,99%	16,56%	16,08%	16,44%	16,98%	13,83%	15,34%	17,71%	16,83%				
divendres	11,55%	16,41%	18,89%	15,22%	17,29%	16,96%	16,77%	16,84%	16,33%	17,48%	17,43%	16,69%	16,54%				
dissabte	8,94%	8,83%	9,54%	9,78%	10,06%	10,00%	9,93%	10,48%	9,59%	10,12%	8,84%	9,83%	9,67%				
diumenge	9,72%	9,07%	5,52%	8,46%	9,12%	9,41%	8,79%	9,25%	8,92%	9,50%	7,74%	8,26%	8,68%				
<b>VOLUM PER LONGITUD</b>																	
2-6 m	91,12%	90,58%	90,09%	90,98%	90,40%	90,86%	90,82%	90,79%	91,03%	90,43%	90,30%	91,42%	90,74%				
6-X m	6,08%	6,32%	6,46%	5,78%	5,81%	5,46%	5,47%	5,79%	5,76%	5,95%	6,30%	5,74%	5,89%				
0-2 m	2,80%	3,11%	3,45%	3,24%	3,78%	3,67%	3,71%	3,42%	3,21%	3,63%	3,40%	2,84%	3,37%				
<b>HORA PUNTA</b>																	
Dia	30	6	6	20	12	23	24	4	22	11	6	12					
Hora	08.00	08.00	08.00	18.00	08.00	14.00	18.00	14.00	08.00	18.00	08.00	08.00					
Volum	6,550	6,806	6,977	7,033	7,312	7,639	7,299	6,474	7,152	6,845	6,832	6,607					
<b>HORES 30 - 50 - 100</b>																	
Hora 30	Data:	16-06				Hora:				08.00				Volum:		6,970	
Hora 50	Data:	17-05				Hora:				08.00				Volum:		6,901	
Hora 100	Data:	20-02				Hora:				08.00				Volum:		6,703	
<b>INDEX DE FIABILITAT</b>																	
IFa	82,62%																
<b>VELOCITAT MITJANA PER SENTIT</b>																	
> el Far d'Empord													87,12	km/h			
> el Vendrell													89,19	km/h			
<b>VELOCITAT MITJANA</b>																	
Velocitat													88,15	km/h			

Estació: 100-08 - l'Hospitalet de Llobregat_(C-31) (Permanent)										C-31 PK 195.108			
Carrils: 1-6		Data llista: 03/10/2018					l'Hospitalet de Llobregat_(C-31)						
2017	Gener	Febrer	Març	Abril	Maig	Juny	Juliol	Agost	Set.	Oct.	Nov.	Des.	IMD
<b>DIES AFORATS</b>													
dies totals							1	19	30	19	27	12	108
dl. a dv.							1	15	21	15	19	9	80
dissabtes								2	5	2	4	2	15
diumenges								2	4	2	4	1	13
<b>INTENSITATS MITJANES</b>													
IMD							64,659	76,836	88,031	74,578	79,279	68,001	75,139
IMD dl. a dv.							90,523	80,579	95,617	76,107	85,863	77,463	84,249
IMD dissabtes							69,103	73,673	75,677	67,742	37,510	37,510	52,074
IMD diumenges							65,849	64,464	64,464	65,836	57,896	51,183	49,553
<b>INTENSITATS MITJANES DE PESANTS</b>													
IMD							3,008	3,338	3,703	4,456	4,690	4,189	3,894
IMD dl. a dv.							4,211	3,688	4,205	4,790	5,327	4,971	4,527
IMD dissabtes								2,621	2,569	4,198	3,428	2,018	2,368
IMD diumenges								2,306	2,325	3,039	2,766	2,446	2,112
<b>FACTORS</b>													
Factor L							0,9307	1,0455	0,8811	1,1070	0,9812	1,0876	1,0000
Factor S													0,8866
<b>FACTORS PESANTS</b>													
Factor L							1,0751	1,2276	1,0766	0,9451	0,8498	0,9107	1,0000
Factor S													0,8556
<b>VOLUM PER SENTIT</b>													
> el Far d'Empord							54,99%	56,56%	55,12%	55,10%	53,44%	61,84%	55,59%
> el Vendrell							45,01%	43,44%	44,88%	44,90%	46,56%	38,16%	44,41%
<b>VOLUM PESANTS PER SENTIT</b>													
> el Far d'Empord							46,47%	48,11%	46,53%	60,21%	56,98%	79,13%	56,16%
> el Vendrell							53,53%	51,89%	53,47%	39,79%	43,02%	20,87%	43,84%
<b>VOLUM PER DIA DE LA SETMANA</b>													
dilluns								15,58%	13,97%	11,19%	13,40%	9,55%	12,66%
dimarts								15,97%	15,79%	14,35%	15,31%	10,96%	14,54%
dimecres								13,91%	15,75%	15,36%	15,20%	19,81%	15,87%
dijous								13,59%	15,85%	13,75%	16,36%	19,73%	15,78%
divendres								16,22%	16,20%	18,94%	17,08%	20,64%	17,87%
dissabte								12,66%	11,98%	14,12%	12,21%	8,17%	11,67%
diumenge								12,07%	10,48%	12,29%	10,44%	11,15%	11,32%
<b>VOLUM PESANTS PER DIA DE LA SETMANA</b>													
dilluns								15,96%	13,77%	9,97%	11,83%	7,24%	11,67%
dimarts								17,37%	16,90%	15,44%	14,25%	11,10%	15,14%
dimecres								14,71%	17,07%	19,23%	20,31%	23,00%	18,74%
dijous								14,36%	16,77%	14,16%	17,60%	19,87%	16,50%
divendres								16,76%	16,59%	18,66%	17,04%	22,76%	18,48%
dissabte								11,08%	9,92%	13,07%	10,50%	7,25%	10,20%
diumenge								9,75%	8,98%	9,46%	8,47%	8,78%	9,09%
<b>VOLUM PER LONGITUD</b>													
2-6 m							65,90%	65,13%	65,21%	75,53%	74,85%	78,84%	70,60%
6-X m							4,65%	4,41%	4,19%	6,06%	5,90%	6,22%	5,18%
0-2 m							29,44%	30,46%	30,60%	18,41%	19,25%	14,94%	24,22%
<b>HORA PUNTA</b>													
Dia							31	30	18	19	1	20	
Hora							08.00	08.00	08.00	18.00	04.00	18.00	
Volum							5,814	6,226	7,787	7,623	8,730	8,054	
<b>HORES 30 - 50 - 100</b>													
Hora 30	Data:	16-11											Volum: 7,266
Hora 50	Data:	19-10											Volum: 7,077
Hora 100	Data:	27-10											Volum: 6,672
<b>INDEX DE FIABILITAT</b>													
IFa		22,32%											
<b>VELOCITAT MITJANA PER SENTIT</b>													
> el Far d'Empord													59,71 km/h
> el Vendrell													64,57 km/h
<b>VELOCITAT MITJANA</b>													
Velocitat													62,14 km/h



Estació: 33119888 - l'Hospitalet de Llobregat_(C-31) (Permanent)													C-31 PK 198.4			
Carrils: 1-6													Data llista: 03/10/2018		l'Hospitalet de Llobregat_(C-31)	
2017	Gener	Febrer	Març	Abril	Maig	Juny	Juliol	Agost	Set.	Oct.	Nov.	Des.	IMD			
<b>DIES AFORATS</b>																
dies totals	30	28	31	30	31	30	31	31	30	30	30	31	363			
dl. a dv.	22	20	23	20	23	22	21	23	21	22	22	21	260			
dissabtes	4	4	4	5	4	4	5	4	5	4	4	5	52			
diumenges	4	4	4	5	4	4	5	4	4	4	4	5	51			
<b>INTENSITATS MITJANES</b>																
IMD	99,089	105,545	106,205	79,478	83,907	69,363	73,802	82,645	89,308	74,894	105,177	101,081	89,111			
IMD dl. a dv.	107,572	114,488	114,040	84,059	90,794	73,985	76,191	84,806	100,126	84,479	113,170	108,085	95,953			
IMD dissabtes	86,896	90,171	95,243	82,908	98,090	69,352	73,333	83,020	79,325	68,533	93,032	92,677	84,203			
IMD diumenges	68,864	76,208	77,992	53,147	35,293	46,263	62,324	71,464	45,200	33,327	77,355	74,463	59,995			
<b>INTENSITATS MITJANES DE PESANTS</b>																
IMD	2,512	2,788	2,918	2,243	2,387	1,969	1,994	2,468	2,602	2,168	3,052	2,715	2,482			
IMD dl. a dv.	2,837	3,179	3,312	2,446	2,690	2,208	2,149	2,602	2,997	2,519	3,462	3,041	2,788			
IMD dissabtes	1,887	1,975	2,154	2,133	2,334	1,662	1,784	2,343	2,028	1,754	2,274	2,142	2,038			
IMD diumenges	1,515	1,643	1,715	1,338	923	1,083	1,425	1,929	1,198	830	1,779	1,660	1,413			
<b>FACTORS</b>																
Factor L	0,8920	0,8381	0,8414	1,1415	1,0568	1,2969	1,2594	1,1314	0,9583	1,1358	0,8479	0,8877	1,0000			
Factor S													0,9290			
<b>FACTORS PESANTS</b>																
Factor L	0,9828	0,8770	0,8418	1,1400	1,0365	1,2626	1,2971	1,0717	0,9302	1,1069	0,8052	0,9168	1,0000			
Factor S													0,8911			
<b>VOLUM PER SENTIT</b>																
> el Far d'Empord	48,12%	48,71%	48,95%	48,91%	48,97%	49,40%	48,91%	49,03%	49,17%	49,27%	49,12%	49,51%	48,99%			
> el Vendrell	51,88%	51,29%	51,05%	51,09%	51,03%	50,60%	51,09%	50,97%	50,83%	50,73%	50,88%	50,49%	51,01%			
<b>VOLUM PESANTS PER SENTIT</b>																
> el Far d'Empord	43,36%	45,33%	45,54%	45,93%	45,91%	46,12%	46,37%	46,94%	45,57%	46,48%	45,16%	45,39%	45,63%			
> el Vendrell	56,64%	54,67%	54,46%	54,07%	54,09%	53,88%	53,63%	53,06%	54,43%	53,52%	54,84%	54,61%	54,37%			
<b>VOLUM PER DIA DE LA SETMANA</b>																
dilluns	15,84%	15,15%	14,48%	13,05%	12,70%	5,96%	15,60%	14,00%	12,62%	13,98%	15,64%	14,66%	13,71%			
dimarts	15,52%	15,05%	15,21%	13,83%	14,73%	11,59%	16,81%	13,16%	16,99%	14,11%	15,27%	15,02%	14,74%			
dimecres	15,45%	15,30%	14,25%	18,11%	17,65%	12,05%	12,25%	11,95%	12,80%	17,15%	13,62%	15,03%	14,61%			
dijous	15,62%	15,54%	15,74%	12,67%	10,33%	19,15%	12,10%	16,15%	19,13%	15,55%	15,72%	15,98%	15,41%			
divendres	15,10%	16,44%	16,97%	17,88%	21,94%	26,60%	16,93%	18,20%	18,43%	19,97%	16,68%	15,67%	18,48%			
dissabte	12,54%	12,20%	12,84%	14,90%	16,65%	14,79%	14,22%	14,26%	12,76%	12,95%	12,59%	13,11%	13,66%			
diumenge	9,94%	10,31%	10,51%	9,55%	5,99%	9,87%	12,09%	12,28%	7,27%	6,30%	10,47%	10,53%	9,60%			
<b>VOLUM PESANTS PER DIA DE LA SETMANA</b>																
dilluns	16,54%	16,05%	14,78%	13,58%	13,02%	6,41%	16,67%	14,48%	11,99%	14,92%	16,06%	15,28%	14,24%			
dimarts	16,44%	16,40%	16,41%	14,74%	15,85%	12,13%	18,05%	13,03%	17,36%	14,82%	16,25%	15,64%	15,55%			
dimecres	16,24%	16,14%	15,35%	18,63%	18,88%	12,60%	11,81%	13,06%	13,59%	17,52%	14,78%	15,72%	15,37%			
dijous	16,09%	16,15%	16,79%	12,98%	9,88%	20,56%	12,44%	15,93%	19,93%	15,18%	16,77%	17,20%	15,95%			
divendres	15,30%	16,71%	17,69%	17,96%	22,89%	27,65%	17,96%	18,96%	19,29%	20,67%	17,21%	16,15%	19,13%			
dissabte	10,75%	10,12%	10,57%	13,59%	13,95%	12,50%	12,82%	13,46%	11,21%	11,46%	10,62%	11,27%	11,89%			
diumenge	8,63%	8,42%	8,42%	8,52%	5,52%	8,15%	10,24%	11,08%	6,62%	5,42%	8,31%	8,73%	8,19%			
<b>VOLUM PER LONGITUD</b>																
2-6 m	94,32%	94,86%	95,00%	94,92%	94,94%	95,00%	95,17%	94,83%	94,98%	94,96%	94,75%	94,99%	94,88%			
6-X m	2,54%	2,64%	2,76%	2,81%	2,86%	2,85%	2,69%	2,99%	2,91%	2,90%	2,91%	2,67%	2,79%			
0-2 m	3,14%	2,50%	2,24%	2,27%	2,21%	2,15%	2,14%	2,18%	2,11%	2,14%	2,33%	2,34%	2,33%			
<b>HORA PUNTA</b>																
Dia	23	20	6	4	2	9	7	4	15	26	6	12				
Hora	08.00	08.00	08.00	08.00	08.00	08.00	08.00	14.00	08.00	08.00	08.00	08.00				
Volum	8,613	8,895	9,050	8,928	8,923	8,764	8,557	8,026	9,044	8,875	8,969	8,670				
<b>HORES 30 - 50 - 100</b>																
Hora 30	Data:	17-02				Hora:	08.00				Volum:	8,760				
Hora 50	Data:	28-06				Hora:	08.00				Volum:	8,656				
Hora 100	Data:	30-01				Hora:	08.00				Volum:	8,453				
<b>INDEX DE FIABILITAT</b>																
IFa	92,02%															
<b>VELOCITAT MITJANA PER SENTIT</b>																
> el Far d'Empord													65,35	km/h		
> el Vendrell													55,97	km/h		
<b>VELOCITAT MITJANA</b>																
Velocitat														60,66	km/h	

Estació: 33121508 - Badalona_(C-31) (Permanent)													C-31 PK 214.713			
Carrils: 1-6													Data llista: 03/10/2018		Badalona_(C-31)	
2017	Gener	Febrer	Març	Abril	Maig	Juny	Juliol	Agost	Set.	Oct.	Nov.	Des.	IMD			
<b>DIES AFORATS</b>																
dies totals	31	26	21	19	28	21	29	31	30	30	30	31	327			
dl. a dv.	22	18	15	13	20	15	21	23	21	22	22	21	233			
dissabtes	4	4	3	3	4	3	4	4	5	4	4	5	47			
diumenges	5	4	3	3	4	3	4	4	4	4	4	5	47			
<b>INTENSITATS MITJANES</b>																
IMD	66,238	76,047	77,942	73,617	82,544	84,685	87,003	68,840	77,076	72,159	74,555	70,983	75,957			
IMD dl. a dv.	70,264	81,886	82,979	77,706	86,103	88,909	91,351	73,310	82,592	76,681	79,489	76,365	80,619			
IMD dissabtes	61,510	66,222	69,444	67,198	76,084	75,355	76,716	58,750	65,706	66,775	68,043	62,821	67,903			
IMD diumenges	50,833	56,676	61,256	59,586	71,212	72,896	75,549	56,582	60,868	54,929	56,398	52,237	60,551			
<b>INTENSITATS MITJANES DE PESANTS</b>																
IMD	2,589	5,149	5,246	4,176	5,064	5,300	5,432	4,387	4,905	4,447	4,204	3,587	4,534			
IMD dl. a dv.	3,071	6,092	6,250	4,940	5,837	6,198	6,271	5,017	5,744	5,240	5,059	4,319	5,337			
IMD dissabtes	1,717	3,226	3,192	2,667	3,634	3,377	3,758	3,070	3,094	2,906	2,462	2,210	2,942			
IMD diumenges	1,055	2,352	2,279	1,865	2,624	2,734	2,914	2,558	2,518	2,026	1,671	1,307	2,128			
<b>FACTORS</b>																
Factor L	1,1474	0,9845	0,9716	1,0375	0,9363	0,9068	0,8825	1,0997	0,9761	1,0513	1,0142	1,0557	1,0000			
Factor S													0,9419			
<b>FACTORS PESANTS</b>																
Factor L	1,7379	0,8759	0,8539	1,0803	0,9142	0,8610	0,8511	1,0637	0,9290	1,0185	1,0549	1,2357	1,0000			
Factor S													0,8500			
<b>VOLUM PER SENTIT</b>																
> el Far d'Empord	50,83%	51,07%	50,85%	51,39%	50,09%	50,11%	50,61%	50,49%	50,69%	50,79%	50,73%	50,80%	50,68%			
> el Vendrell	49,17%	48,93%	49,15%	48,61%	49,91%	49,89%	49,39%	49,51%	49,31%	49,21%	49,27%	49,20%	49,32%			
<b>VOLUM PESANTS PER SENTIT</b>																
> el Far d'Empord	55,15%	60,61%	59,45%	56,61%	54,88%	53,39%	55,48%	55,93%	57,13%	55,70%	58,26%	60,42%	56,90%			
> el Vendrell	44,85%	39,39%	40,55%	43,39%	45,12%	46,61%	44,52%	44,07%	42,87%	44,30%	41,74%	39,58%	43,10%			
<b>VOLUM PER DIA DE LA SETMANA</b>																
dilluns	15,96%	14,70%	14,54%	13,62%	13,47%	13,05%	14,51%	14,90%	13,48%	15,65%	15,05%	15,22%	14,54%			
dimarts	14,45%	15,11%	14,75%	16,10%	14,66%	14,61%	14,61%	15,00%	15,48%	12,45%	15,12%	15,48%	14,77%			
dimecres	14,82%	15,29%	15,22%	14,56%	15,02%	15,16%	14,94%	15,70%	15,57%	16,54%	13,64%	14,79%	15,09%			
dijous	14,08%	15,54%	15,48%	15,81%	15,13%	15,77%	15,06%	15,46%	15,68%	14,77%	15,79%	15,73%	15,38%			
divendres	16,47%	16,22%	16,06%	15,27%	16,22%	16,39%	15,90%	14,98%	16,27%	16,62%	16,60%	15,62%	16,05%			
dissabte	13,27%	12,47%	12,73%	13,06%	13,17%	12,71%	12,58%	12,21%	12,21%	13,15%	13,01%	12,65%	12,76%			
diumenge	10,97%	10,67%	11,23%	11,58%	12,32%	12,30%	12,39%	11,76%	11,31%	10,82%	10,78%	10,52%	11,37%			
<b>VOLUM PESANTS PER DIA DE LA SETMANA</b>																
dilluns	17,23%	16,06%	16,24%	12,99%	14,12%	14,14%	15,99%	15,74%	13,50%	17,75%	17,47%	16,84%	15,72%			
dimarts	17,10%	17,06%	16,38%	18,87%	16,67%	17,11%	16,23%	15,81%	17,75%	14,14%	16,95%	17,00%	16,69%			
dimecres	15,11%	16,85%	17,33%	17,35%	16,84%	17,26%	16,78%	16,89%	17,35%	18,53%	13,81%	16,33%	16,66%			
dijous	15,32%	17,38%	17,93%	19,52%	17,52%	17,91%	16,89%	17,01%	18,24%	15,43%	19,12%	18,48%	17,59%			
divendres	19,93%	17,16%	17,22%	15,64%	17,21%	17,11%	16,59%	16,20%	16,82%	18,37%	18,66%	17,34%	17,34%			
dissabte	9,48%	8,97%	8,69%	9,19%	10,25%	9,10%	9,87%	10,01%	9,01%	9,30%	8,34%	8,81%	9,25%			
diumenge	5,83%	6,54%	6,21%	6,43%	7,40%	7,37%	7,65%	8,34%	7,33%	6,48%	5,66%	5,21%	6,67%			
<b>VOLUM PER LONGITUD</b>																
2-6 m	77,90%	89,16%	88,73%	90,10%	88,52%	87,99%	88,14%	88,49%	88,71%	88,49%	89,49%	91,17%	88,21%			
6-X m	4,54%	6,71%	6,73%	5,60%	6,13%	6,26%	6,27%	6,42%	6,34%	6,21%	5,69%	4,97%	5,97%			
0-2 m	17,56%	4,13%	4,54%	4,30%	5,34%	5,75%	5,60%	5,09%	4,95%	5,30%	4,82%	3,86%	5,82%			
<b>HORA PUNTA</b>																
Dia	6	23	9	20	17	23	20	1	12	18	23	25				
Hora	13.00	08.00	08.00	08.00	08.00	15.00	18.00	18.00	18.00	08.00	08.00	13.00				
Volum	6,999	6,674	6,813	6,773	6,991	7,399	6,929	6,057	6,841	6,699	6,799	8,089				
<b>HORES 30 - 50 - 100</b>																
Hora 30	Data:	04-05			Hora:	08.00			Volum:	6,685						
Hora 50	Data:	09-11			Hora:	08.00			Volum:	6,621						
Hora 100	Data:	15-11			Hora:	08.00			Volum:	6,499						
<b>INDEX DE FIABILITAT</b>																
IFa	87,06%															
<b>VELOCITAT MITJANA PER SENTIT</b>																
> el Far d'Empord													109,64	km/h		
> el Vendrell													107,46	km/h		
<b>VELOCITAT MITJANA</b>																
Velocitat													138	km/h		



<b>Estació: CE353128</b>	<b>Carretera: C-31</b>	<b>PK: 311+840</b>
<b>Carrils: 2+2</b>	<b>Municipi: Castell-Platja d'Aro</b>	<b>Comarca: Baix Empordà</b>

2017	gen.	febr.	març	abr.	maig	juny	jul.	ag.	set.	oct.	nov.	des.	IMD
dies	31	28	31	30	31	30	31	31	30	31	30	31	365
dl. a dv.	22	20	23	20	23	22	21	23	21	22	22	21	260
dissabtes	4	4	4	5	4	4	5	4	5	4	4	5	52
diumenges	5	4	4	5	4	4	5	4	4	5	4	5	53
<b>DIES AFORATS</b>													
dies d'aforament	31	28	31	30	31	30	31	31	30	31	30	31	365
dl. a dv.	22	20	23	20	23	22	21	23	21	22	22	21	260
dissabtes	4	4	4	5	4	4	5	4	5	4	4	5	52
diumenges	5	4	4	5	4	4	5	4	4	5	4	5	53
<b>INTENSITATS MITJANES</b>													
IMD	23571	23746	26316	36904	35390	42869	50634	56893	37209	29664	27102	25245	<b>28644</b>
IMD dl. a dv.	22055	22695	21486	42205	29292	36749	45545	48443	33950	26584	24837	25048	<b>26027</b>
IMD dissabtes	23003	24479	31078	31524	40043	50775	47040	62740	31112	31730	26918	19702	<b>28764</b>
IMD diumenges	16792	28263	30794	31327	40540	48405	43421	57856	43308	20353	26081	17143	<b>26905</b>
<b>INTENSITATS MITJANES DE PESANTS</b>													
IMD	1133	1140	1327	1605	1741	1923	1878	1833	1555	1377	1421	1139	<b>1211</b>
IMD dl. a dv.	1315	1422	1389	1563	1814	2084	2158	1822	1784	1554	1586	1401	<b>1315</b>
IMD dissabtes	485	465	672	706	876	952	941	1260	743	703	658	463	<b>616</b>
IMD diumenges	217	409	424	471	618	862	761	898	669	305	401	244	<b>428</b>
<b>COEFICIENTS DE TOTALS</b>													
Factor L	1,16461	1,09057	1,03919	0,77618	0,80938	0,66819	0,56571	0,50347	0,76982	0,96562	1,05691	1,13464	1,00000
Factor S	0,97205	0,92817	0,97965	0,92703	1,10729	1,09983	0,99803	1,06992	1,02743	0,99417	1,01912	0,92442	1,01987
<b>COEFICIENTS DE PESANTS</b>													
Factor L	1,70614	1,01028	0,96256	0,75472	0,69592	0,62980	0,64493	0,66091	0,77896	0,87951	0,85271	1,06322	1,00000
Factor S	0,79051	0,77231	0,78399	0,82184	0,83185	0,83859	0,82701	0,88350	0,82730	0,80701	0,80965	0,78633	0,82636
<b>VOLUM TOTAL DE VEHICLES PER SENTIT</b>													
Sentit 1	49,78%	50,13%	50,04%	50,89%	49,59%	51,11%	51,17%	50,01%	49,42%	49,77%	49,94%	50,64%	<b>50,33%</b>
Sentit 2	50,22%	49,87%	49,96%	49,11%	50,41%	48,89%	48,83%	49,99%	50,58%	50,23%	50,06%	49,36%	<b>49,67%</b>
<b>VOLUM DE VEHICLES PESANTS PER SENTIT</b>													
Sentit 1	48,69%	52,48%	53,01%	50,75%	49,88%	50,49%	50,44%	49,19%	48,37%	48,99%	48,88%	48,76%	<b>49,61%</b>
Sentit 2	51,31%	47,52%	46,99%	49,25%	50,12%	49,51%	49,56%	50,81%	51,63%	51,01%	51,12%	51,24%	<b>50,39%</b>
<b>VOLUM DE VEHICLES PER DIA DE LA SETMANA</b>													
Dilluns	13,04%	13,27%	15,78%	12,47%	12,38%	12,94%	9,39%	13,14%	13,53%	12,25%	12,92%	12,25%	<b>12,72%</b>
Dimarts	13,29%	15,03%	13,08%	11,64%	11,37%	11,15%	11,06%	12,11%	11,62%	11,03%	12,97%	13,13%	<b>21,83%</b>
Dimecres	13,33%	15,11%	13,34%	12,12%	11,53%	11,33%	11,40%	12,06%	11,54%	12,87%	12,27%	13,20%	<b>19,71%</b>
Dijous	13,45%	15,23%	13,53%	13,10%	11,86%	11,72%	11,65%	12,33%	11,77%	12,94%	13,74%	14,10%	<b>13,90%</b>
Divendres	13,35%	16,54%	14,61%	15,19%	14,66%	15,26%	14,52%	13,88%	14,88%	15,04%	15,51%	14,32%	<b>16,21%</b>
Dissabte	12,59%	12,33%	11,47%	14,24%	14,60%	15,79%	14,98%	14,23%	13,94%	13,80%	13,24%	12,59%	<b>14,31%</b>
Diumenge	11,49%	10,72%	10,46%	14,15%	14,78%	15,06%	13,83%	13,12%	15,52%	11,07%	12,83%	10,95%	<b>13,64%</b>
<b>VOLUM DE PESANTS PER DIA DE LA SETMANA</b>													
Dilluns	16,68%	20,31%	17,60%	14,59%	13,23%	14,74%	15,00%	14,35%	13,67%	16,66%	16,61%	14,80%	<b>14,78%</b>
Dimarts	17,24%	20,74%	17,46%	17,43%	15,74%	15,56%	15,28%	14,04%	16,30%	14,77%	16,83%	16,92%	<b>15,79%</b>
Dimecres	17,65%	15,61%	13,97%	17,66%	15,86%	16,08%	15,19%	15,11%	15,86%	17,29%	13,74%	16,08%	<b>15,85%</b>
Dijous	16,65%	15,81%	14,50%	18,64%	15,84%	16,09%	15,40%	14,56%	16,63%	14,25%	17,44%	18,18%	<b>16,23%</b>
Divendres	13,92%	16,59%	14,96%	16,41%	17,06%	16,75%	17,10%	15,83%	17,49%	17,27%	17,65%	17,21%	<b>16,93%</b>
Dissabte	5,52%	5,83%	6,53%	7,33%	6,49%	6,60%	8,08%	8,87%	7,96%	6,59%	6,17%	6,55%	<b>7,25%</b>
Diumenge	3,09%	5,12%	4,12%	4,89%	4,58%	5,97%	6,54%	6,32%	5,73%	3,58%	3,77%	3,45%	<b>5,13%</b>
<b>LONGITUD DE VEHICLES</b>													
2-6 m(%)	95,19%	95,20%	94,96%	95,65%	95,08%	95,51%	96,29%	96,78%	95,82%	95,36%	94,76%	95,49%	<b>95,77%</b>
6-X m(%)	4,81%	4,80%	5,04%	4,35%	4,92%	4,49%	3,71%	3,22%	4,18%	4,64%	5,24%	4,51%	<b>4,23%</b>
0-2 m(%)	S/D	S/D	S/D	S/D	S/D	S/D	S/D	S/D	S/D	S/D	S/D	S/D	S/D
<b>VELOCITAT MITJANA PER SENTIT</b>													
Sentit 1	km/h	S/D	S/D	S/D	S/D	S/D	S/D	S/D	S/D	S/D	S/D	S/D	S/D
Sentit 2	km/h	S/D	S/D	S/D	S/D	S/D	S/D	S/D	S/D	S/D	S/D	S/D	S/D
<b>VELOCITAT MITJANA</b>													
km/h	S/D	S/D	S/D	S/D	S/D	S/D	S/D	S/D	S/D	S/D	S/D	S/D	S/D

Estació: 40313187 - Platja d'Aro_(C-31) (Permanent)													C-31 PK 318.2			
Carrils: 1-4													Data llista: 03/10/2018		Platja d'Aro_(C-31)	
2017	Gener	Febrer	Març	Abril	Maig	Juny	Juliol	Agost	Set.	Oct.	Nov.	Des.	IMD			
<b>DIES AFORATS</b>																
dies totals		22	25	28	21	14	29	24	30	30	30	31	284			
dl. a dv.		16	19	20	15	10	21	18	21	22	22	21	205			
dissabtes		3	3	4	3	2	4	3	5	4	4	5	40			
diumenges		3	3	4	3	2	4	3	4	4	4	5	39			
<b>INTENSITATS MITJANES</b>																
IMD		86,399	26,121	32,788	31,886	36,496	45,026	51,941	33,739	27,049	24,930	23,902	37,849			
IMD dl. a dv.		89,906	25,529	31,507	30,943	34,800	42,966	51,493	32,871	26,811	25,300	24,960	37,564			
IMD dissabtes		86,718	28,746	37,259	34,696	40,753	51,820	55,630	34,542	29,076	25,198	23,061	40,347			
IMD diumenges		68,542	26,456	34,720	33,790	40,718	48,531	50,493	37,276	26,213	22,811	19,456	36,769			
<b>INTENSITATS MITJANES DE PESANTS</b>																
IMD		31,502	16,439	19,363	4,172	4,807	5,377	5,412	4,021	3,493	3,326	2,945	8,984			
IMD dl. a dv.		31,059	15,798	19,618	4,687	5,290	5,876	5,882	4,442	3,999	3,833	3,437	9,233			
IMD dissabtes		34,028	18,978	19,437	3,192	3,953	4,516	4,693	3,065	2,511	2,287	1,996	8,826			
IMD diumenges		31,188	17,106	18,012	2,575	3,250	3,744	3,783	2,874	1,945	1,830	1,433	7,835			
<b>FACTORS</b>																
Factor L		0,4178	1,4714	1,1922	1,2140	1,0794	0,8743	0,7295	1,1428	1,4011	1,4847	1,5050	1,0000			
Factor S													1,0076			
<b>FACTORS PESANTS</b>																
Factor L		0,2973	0,5845	0,4707	1,9699	1,7456	1,5715	1,5697	2,0788	2,3090	2,4086	2,6867	1,0000			
Factor S													0,9721			
<b>VOLUM PER SENTIT</b>																
> el Far d'Empord		86,36%	49,61%	50,35%	49,00%	48,89%	50,32%	49,68%	49,09%	49,71%	49,57%	49,66%	56,31%			
> el Vendrell		13,64%	50,39%	49,65%	51,00%	51,11%	49,68%	50,32%	50,91%	50,29%	50,43%	50,34%	43,69%			
<b>VOLUM PESANTS PER SENTIT</b>																
> el Far d'Empord		78,74%	52,00%	52,13%	52,03%	52,39%	54,30%	52,75%	51,63%	53,27%	53,20%	53,48%	59,76%			
> el Vendrell		21,26%	48,00%	47,87%	47,97%	47,61%	45,70%	47,25%	48,37%	46,73%	46,80%	46,52%	40,24%			
<b>VOLUM PER DIA DE LA SETMANA</b>																
dilluns		14,18%	13,80%	13,32%	13,59%	14,72%	13,64%	14,43%	14,43%	13,78%	14,09%	13,52%	13,94%			
dimarts		17,29%	13,85%	13,02%	12,93%	12,26%	12,48%	13,71%	12,85%	11,56%	12,72%	14,51%	13,34%			
dimecres		16,57%	14,23%	13,45%	13,02%	12,56%	12,97%	13,79%	13,00%	14,66%	13,52%	14,81%	13,85%			
dijous		15,75%	11,99%	12,54%	13,48%	12,72%	13,16%	13,72%	13,06%	14,26%	15,10%	15,81%	13,75%			
divendres		10,87%	16,12%	16,31%	16,30%	15,85%	15,90%	15,27%	16,10%	16,75%	17,08%	15,88%	15,70%			
dissabte		14,16%	15,63%	16,23%	15,54%	15,95%	16,44%	15,24%	14,70%	15,25%	14,43%	13,81%	15,22%			
diumenge		11,19%	14,39%	15,13%	15,14%	15,94%	15,40%	13,84%	15,87%	13,75%	13,06%	11,66%	14,11%			
<b>VOLUM PESANTS PER DIA DE LA SETMANA</b>																
dilluns		13,37%	14,21%	14,80%	13,19%	14,95%	15,39%	15,30%	14,13%	18,57%	16,29%	14,83%	15,05%			
dimarts		16,17%	10,83%	12,95%	15,87%	14,40%	14,98%	14,44%	15,21%	13,20%	14,97%	16,89%	14,53%			
dimecres		14,99%	14,71%	15,14%	15,90%	15,30%	14,79%	15,43%	15,49%	16,84%	14,44%	16,12%	15,35%			
dijous		15,12%	12,47%	14,25%	16,56%	15,64%	15,11%	15,28%	15,95%	14,89%	17,76%	18,33%	15,55%			
divendres		11,06%	16,66%	15,23%	18,73%	18,30%	17,80%	17,27%	18,01%	18,31%	18,89%	17,17%	17,08%			
dissabte		15,28%	16,37%	14,34%	10,93%	11,75%	11,99%	12,34%	10,95%	10,25%	9,81%	9,69%	12,12%			
diumenge		14,01%	14,75%	13,29%	8,82%	9,66%	9,94%	9,94%	10,26%	7,94%	7,85%	6,96%	10,25%			
<b>VOLUM PER LONGITUD</b>																
2-6 m		50,85%	35,87%	35,17%	69,70%	68,56%	70,05%	71,62%	71,26%	70,70%	69,52%	72,22%	70,47%			
6-X m		36,37%	62,77%	63,17%	26,84%	27,20%	25,41%	23,42%	25,28%	26,09%	27,98%	25,40%	23,74%			
0-2 m		12,78%	1,36%	1,66%	3,46%	4,24%	4,54%	4,96%	3,46%	3,21%	2,51%	2,38%	5,79%			
<b>HORA PUNTA</b>																
Dia		19	19	15	28	5	22	14	10	15	19	21				
Hora		12.00	18.00	18.00	17.00	12.00	19.00	19.00	19.00	18.00	16.00	17.00				
Volum		27,680	2,926	4,586	3,408	3,574	4,243	4,652	3,950	2,951	2,520	2,399				
<b>HORES 30 - 50 - 100</b>																
Hora 30	Data:	04-02				Hora:				14.00				Volum:		17,866
Hora 50	Data:	14-02				Hora:				17.00				Volum:		15,000
Hora 100	Data:	14-08				Hora:				19.00				Volum:		4,652
<b>INDEX DE FIABILITAT</b>																
IFa		76,51%														
<b>VELOCITAT MITJANA PER SENTIT</b>																
> el Far d'Empord													117,43	km/h		
> el Vendrell													123,82	km/h		
<b>VELOCITAT MITJANA</b>																
Velocitat													140	km/h		
													120,62	km/h		

Estació: 40313227 - Calonge_(C-31) (Permanent)													C-31 PK 321.657			
Carrils: 1-4													Data llista: 03/10/2018		Calonge_(C-31)	
2017	Gener	Febrer	Març	Abril	Maig	Juny	Juliol	Agost	Set.	Oct.	Nov.	Des.	IMD			
<b>DIES AFORATS</b>																
dies totals	31	26	26	30	28	21	29	31	23	30	30	31	336			
dl. a dv.	22	18	20	20	20	15	21	23	16	22	22	21	240			
dissabtes	4	4	3	5	4	3	4	4	4	4	4	5	48			
diumenges	5	4	3	5	4	3	4	4	3	4	4	5	48			
<b>INTENSITATS MITJANES</b>																
IMD	20,431	23,486	24,470	30,306	29,323	34,110	40,442	46,335	31,503	25,212	23,785	22,194	29,341			
IMD dl. a dv.	21,485	23,990	24,376	30,231	28,966	32,930	39,067	46,520	30,797	25,378	24,630	23,418	29,375			
IMD dissabtes	19,468	23,731	26,083	31,503	30,871	37,071	45,192	47,985	31,671	26,327	22,934	20,858	30,462			
IMD diumenges	16,124	20,723	23,330	29,483	29,562	37,052	42,568	43,760	34,864	23,267	20,412	17,412	27,982			
<b>INTENSITATS MITJANES DE PESANTS</b>																
IMD	2,741	3,268	3,452	4,145	4,127	4,671	5,342	5,494	4,102	3,371	3,314	2,923	3,916			
IMD dl. a dv.	3,232	3,801	3,952	4,665	4,662	5,149	5,818	6,008	4,516	3,823	3,837	3,410	4,412			
IMD dissabtes	1,757	2,182	2,519	3,126	3,077	3,570	4,470	4,609	3,121	2,492	2,282	1,996	2,952			
IMD diumenges	1,267	1,692	1,886	2,568	2,504	3,383	3,838	3,809	3,015	1,995	1,734	1,412	2,406			
<b>FACTORS</b>																
Factor L	1,3672	1,2245	1,2051	0,9717	1,0141	0,8920	0,7519	0,6314	0,9538	1,1575	1,1926	1,2544	1,0000			
Factor S													0,9985			
<b>FACTORS PESANTS</b>																
Factor L	1,3651	1,1608	1,1164	0,9458	0,9465	0,8568	0,7584	0,7344	0,9771	1,1541	1,1499	1,2937	1,0000			
Factor S													0,8878			
<b>VOLUM PER SENTIT</b>																
> el Far d'Empord	50,09%	50,55%	50,67%	50,84%	49,87%	50,15%	50,90%	50,43%	50,51%	50,44%	50,37%	50,44%	50,46%			
> el Vendrell	49,91%	49,45%	49,33%	49,16%	50,13%	49,85%	49,10%	49,57%	49,49%	49,56%	49,63%	49,56%	49,54%			
<b>VOLUM PESANTS PER SENTIT</b>																
> el Far d'Empord	47,87%	48,41%	48,62%	48,98%	48,62%	48,60%	48,55%	48,54%	48,70%	48,42%	48,24%	48,31%	48,51%			
> el Vendrell	52,13%	51,59%	51,38%	51,02%	51,38%	51,40%	51,45%	51,46%	51,30%	51,58%	51,76%	51,69%	51,49%			
<b>VOLUM PER DIA DE LA SETMANA</b>																
dilluns	15,16%	13,88%	10,68%	13,35%	13,64%	14,13%	13,69%	14,36%	14,03%	14,17%	14,18%	13,84%	13,79%			
dimarts	15,68%	14,28%	14,30%	13,31%	13,32%	12,51%	12,80%	13,97%	13,00%	11,85%	14,48%	14,78%	13,69%			
dimecres	15,74%	14,34%	14,61%	13,75%	13,42%	12,79%	13,19%	14,12%	13,14%	14,98%	13,48%	14,86%	14,03%			
dijous	15,65%	14,57%	14,99%	14,68%	13,82%	13,32%	13,38%	14,05%	13,18%	14,36%	15,15%	15,93%	14,42%			
divendres	12,85%	15,81%	16,57%	16,17%	16,37%	16,20%	15,96%	15,28%	16,25%	16,71%	16,74%	15,92%	15,93%			
dissabte	13,64%	14,47%	15,23%	14,85%	15,04%	15,53%	15,96%	14,76%	14,47%	14,82%	13,74%	13,45%	14,67%			
diumenge	11,29%	12,64%	13,62%	13,90%	14,40%	15,52%	15,03%	13,46%	15,93%	13,10%	12,23%	11,23%	13,47%			
<b>VOLUM PESANTS PER DIA DE LA SETMANA</b>																
dilluns	16,92%	15,73%	11,86%	13,72%	13,86%	15,03%	14,97%	15,18%	15,16%	16,03%	15,60%	14,97%	14,96%			
dimarts	18,01%	16,23%	16,67%	16,19%	15,92%	14,75%	14,92%	14,88%	15,14%	13,71%	16,92%	16,73%	15,82%			
dimecres	18,18%	16,34%	16,80%	16,41%	15,76%	15,22%	15,00%	15,71%	15,03%	17,32%	14,31%	16,04%	15,98%			
dijous	17,39%	16,87%	17,73%	17,12%	16,70%	16,05%	15,09%	15,60%	15,24%	15,43%	17,42%	18,21%	16,58%			
divendres	13,69%	17,83%	18,70%	16,93%	18,43%	17,68%	17,83%	16,78%	17,92%	18,63%	18,49%	17,36%	17,55%			
dissabte	9,19%	9,57%	10,42%	10,77%	10,65%	10,92%	11,94%	11,97%	10,95%	10,49%	9,81%	9,77%	10,56%			
diumenge	6,62%	7,42%	7,81%	8,85%	8,67%	10,35%	10,25%	9,89%	10,57%	8,40%	7,45%	6,91%	8,56%			
<b>VOLUM PER LONGITUD</b>																
2-6 m	86,12%	85,55%	84,61%	85,59%	84,69%	84,74%	85,16%	86,39%	85,93%	85,45%	85,27%	86,47%	85,53%			
6-X m	13,38%	13,76%	14,51%	13,39%	14,07%	13,70%	13,27%	11,96%	12,95%	13,49%	14,05%	12,98%	13,35%			
0-2 m	0,49%	0,69%	0,88%	1,02%	1,23%	1,57%	1,58%	1,65%	1,12%	1,07%	0,68%	0,55%	1,13%			
<b>HORA PUNTA</b>																
Dia	24	25	19	15	26	25	22	10	10	13	3	21				
Hora	08.00	12.00	17.00	18.00	18.00	12.00	19.00	18.00	19.00	18.00	18.00	17.00				
Volum	1,984	2,419	2,527	3,895	3,023	3,774	3,648	4,184	3,493	2,628	2,263	2,192				
<b>HORES 30 - 50 - 100</b>																
Hora 30	Data:	15-08				Hora:	19.00			Volum:	3,747					
Hora 50	Data:	14-07				Hora:	18.00			Volum:	3,644					
Hora 100	Data:	09-08				Hora:	20.00			Volum:	3,430					
<b>INDEX DE FIABILITAT</b>																
IFa	90,01%															
<b>VELOCITAT MITJANA PER SENTIT</b>																
> el Far d'Empord													121,57	km/h		
> el Vendrell													123,56	km/h		
<b>VELOCITAT MITJANA</b>																
Velocitat													141	km/h		
												122,56	km/h			

Estació: 423-17 - Palamós_(C-31) (Permanent)													C-31 PK 327.7			
Carrils: 1-4													Data llista: 03/10/2018		Palamós_(C-31)	
2017	Gener	Febrer	Març	Abril	Maig	Juny	Juliol	Agost	Set.	Oct.	Nov.	Des.	IMD			
<b>DIES AFORATS</b>																
dies totals			19	23	21	21	18	31	30	23	30	31	247			
dl. a dv.			15	15	15	15	14	23	21	17	22	21	178			
dissabtes			2	4	3	3	2	4	5	3	4	5	35			
diumenges			2	4	3	3	2	4	4	3	4	5	34			
<b>INTENSITATS MITJANES</b>																
IMD			39,161	37,250	30,010	30,103	41,231	46,731	31,702	25,814	24,247	21,918	32,843			
IMD dl. a dv.			44,410	39,125	31,206	29,039	40,069	47,080	31,485	26,000	25,284	23,068	33,755			
IMD dissabtes			25,151	30,094	27,147	32,488	45,516	47,457	31,078	26,968	22,960	20,673	31,034			
IMD diumenges			26,924	35,032	26,892	33,041	42,756	44,260	33,408	23,729	20,350	17,415	30,322			
<b>INTENSITATS MITJANES DE PESANTS</b>																
IMD			2,178	1,789	1,693	1,925	2,101	2,024	1,732	1,508	1,564	1,300	1,782			
IMD dl. a dv.			2,775	2,170	2,077	2,360	2,466	2,373	2,083	1,843	1,947	1,605	2,175			
IMD dissabtes			800	954	894	947	1,434	1,350	981	788	763	683	964			
IMD diumenges			568	717	567	729	946	949	727	549	453	391	659			
<b>FACTORS</b>																
Factor L			0,7601	0,8628	1,0817	1,1624	0,8424	0,7170	1,0721	1,2983	1,3351	1,4633	1.0000			
Factor S													0,9740			
<b>FACTORS PESANTS</b>																
Factor L			0,7837	1,0021	1,0469	0,9216	0,8820	0,9164	1,0443	1,1799	1,1172	1,3551	1.0000			
Factor S													0,8209			
<b>VOLUM PER SENTIT</b>																
> el Far d'Empord			32,71%	42,67%	49,24%	57,83%	48,34%	50,21%	50,46%	50,11%	50,18%	50,07%	48,09%			
> el Vendrell			67,29%	57,33%	50,76%	42,17%	51,66%	49,79%	49,54%	49,89%	49,82%	49,93%	51,91%			
<b>VOLUM PESANTS PER SENTIT</b>																
> el Far d'Empord			40,43%	51,42%	54,64%	53,94%	51,79%	49,95%	51,50%	51,05%	50,56%	50,28%	50,40%			
> el Vendrell			59,57%	48,58%	45,36%	46,06%	48,21%	50,05%	48,50%	48,95%	49,44%	49,72%	49,60%			
<b>VOLUM PER DIA DE LA SETMANA</b>																
dilluns			9,35%	12,00%	13,29%	14,15%	13,66%	14,18%	14,24%	14,22%	14,14%	11,94%	13,16%			
dimarts			12,89%	19,93%	21,33%	12,99%	15,70%	14,24%	13,65%	11,80%	14,90%	15,50%	15,33%			
dimecres			12,70%	12,10%	14,80%	13,01%	10,56%	14,20%	13,51%	15,21%	13,60%	15,13%	13,51%			
dijous			10,79%	18,43%	10,93%	13,28%	13,94%	14,16%	13,54%	14,31%	15,32%	16,41%	14,04%			
divendres			35,27%	12,57%	13,92%	15,47%	15,80%	15,23%	15,88%	16,64%	16,57%	16,13%	17,65%			
dissabte			9,18%	11,54%	12,92%	15,42%	15,65%	14,49%	14,06%	14,80%	13,50%	13,51%	13,52%			
diumenge			9,82%	13,43%	12,80%	15,68%	14,70%	13,51%	15,12%	13,02%	11,97%	11,38%	13,14%			
<b>VOLUM PESANTS PER DIA DE LA SETMANA</b>																
dilluns			13,01%	13,65%	13,45%	15,75%	16,41%	15,92%	13,98%	17,85%	17,16%	13,29%	15,11%			
dimarts			16,10%	19,43%	18,44%	16,99%	17,07%	15,39%	17,70%	14,10%	17,80%	18,28%	17,05%			
dimecres			16,25%	18,71%	19,10%	17,74%	13,61%	16,92%	17,24%	20,02%	15,32%	17,46%	17,21%			
dijous			15,31%	19,54%	16,48%	18,51%	17,54%	17,09%	18,23%	15,28%	19,25%	20,10%	17,72%			
divendres			30,36%	15,33%	20,19%	18,57%	19,40%	18,48%	18,71%	20,19%	19,39%	19,02%	20,12%			
dissabte			5,25%	7,62%	7,55%	7,03%	9,62%	9,51%	8,12%	7,40%	6,95%	7,54%	7,71%			
diumenge			3,73%	5,73%	4,79%	5,41%	6,35%	6,69%	6,02%	5,15%	4,13%	4,32%	5,24%			
<b>VOLUM PER LONGITUD</b>																
2-6 m			91,36%	92,93%	82,03%	90,13%	86,76%	92,01%	91,99%	91,48%	91,69%	92,67%	90,63%			
6-X m			5,76%	4,63%	5,64%	6,40%	5,33%	4,40%	5,42%	5,95%	6,54%	5,79%	5,42%			
0-2 m			2,88%	2,44%	12,33%	3,47%	7,92%	3,59%	2,58%	2,57%	1,77%	1,54%	3,94%			
<b>HORA PUNTA</b>																
Dia			31	13	23	25	4	9	10	13	3	21				
Hora			08.00	13.00	18.00	12.00	07.00	18.00	18.00	17.00	17.00	17.00				
Volum			25,450	22,110	21,242	3,503	11,966	4,060	3,552	2,625	2,316	2,231				
<b>HORES 30 - 50 - 100</b>																
Hora 30	Data:	23-04					Hora:	20.00					Volum:	7,018		
Hora 50	Data:	10-08					Hora:	18.00					Volum:	3,988		
Hora 100	Data:	24-08					Hora:	19.00					Volum:	3,574		
<b>INDEX DE FIABILITAT</b>																
IFa			65,59%													
<b>VELOCITAT MITJANA PER SENTIT</b>																
> el Far d'Empord													99,43	km/h		
> el Vendrell													92,52	km/h		
<b>VELOCITAT MITJANA</b>																
Velocitat													142	95,97	km/h	

Estació: 33133017 - Mont-ras_(C-31) (Permanent)													C-31 PK 330.66			
Carrils: 1-4													Data llista: 03/10/2018		Mont-ras_(C-31)	
2017	Gener	Febrer	Març	Abril	Maig	Juny	Juliol	Agost	Set.	Oct.	Nov.	Des.	IMD			
<b>DIES AFORATS</b>																
dies totals	29	26	26	30	28	21	29	31	30	30	30	31	341			
dl. a dv.	22	18	20	20	20	15	21	23	21	22	22	21	245			
dissabtes	3	4	3	5	4	3	4	4	5	4	4	5	48			
diumenges	4	4	3	5	4	3	4	4	4	4	4	5	48			
<b>INTENSITATS MITJANES</b>																
IMD	9,738	14,300	14,962	18,680	17,999	21,090	24,701	29,964	19,470	15,121	14,693	13,423	17,867			
IMD dl. a dv.	10,536	14,802	15,092	18,741	17,971	20,506	23,746	30,051	19,011	15,118	15,293	14,241	17,967			
IMD dissabtes	7,786	13,927	15,002	18,779	18,306	22,233	27,434	30,984	19,406	15,781	13,711	12,275	18,084			
IMD diumenges	7,703	12,163	14,270	18,279	17,831	22,867	26,744	28,512	21,830	14,481	12,672	10,480	17,151			
<b>INTENSITATS MITJANES DE PESANTS</b>																
IMD	885	1,269	1,362	1,548	1,584	1,734	1,837	1,733	1,488	1,269	1,340	1,117	1,431			
IMD dl. a dv.	1,124	1,588	1,677	1,874	1,926	2,091	2,154	2,001	1,755	1,536	1,651	1,381	1,731			
IMD dissabtes	311	570	693	877	856	940	1,214	1,208	877	687	681	574	798			
IMD diumenges	261	375	456	591	602	743	874	920	762	512	445	341	568			
<b>FACTORS</b>																
Factor L	1,7053	1,2138	1,1905	0,9587	0,9998	0,8762	0,7566	0,5979	0,9451	1,1885	1,1748	1,2616	1,0000			
Factor S													0,9944			
<b>FACTORS PESANTS</b>																
Factor L	1,5395	1,0904	1,0322	0,9239	0,8987	0,8279	0,8037	0,8651	0,9863	1,1266	1,0484	1,2534	1,0000			
Factor S													0,8270			
<b>VOLUM PER SENTIT</b>																
> el Far d'Empord	38,75%	39,46%	39,79%	40,99%	40,43%	41,22%	43,32%	43,15%	42,06%	40,81%	40,01%	40,02%	41,24%			
> el Vendrell	61,25%	60,54%	60,21%	59,01%	59,57%	58,78%	56,68%	56,85%	57,94%	59,19%	59,99%	59,98%	58,76%			
<b>VOLUM PESANTS PER SENTIT</b>																
> el Far d'Empord	41,31%	41,77%	41,79%	41,19%	41,64%	42,32%	40,60%	41,13%	41,51%	42,40%	41,62%	40,92%	41,48%			
> el Vendrell	58,69%	58,23%	58,21%	58,81%	58,36%	57,68%	59,40%	58,87%	58,49%	57,60%	58,38%	59,08%	58,52%			
<b>VOLUM PER DIA DE LA SETMANA</b>																
dilluns	15,59%	14,16%	10,79%	13,48%	13,92%	14,19%	12,18%	14,11%	13,68%	14,47%	14,04%	13,92%	13,74%			
dimarts	16,40%	14,71%	14,75%	13,66%	13,76%	12,97%	13,19%	14,14%	13,59%	11,07%	14,79%	15,08%	14,00%			
dimecres	15,08%	14,61%	14,86%	13,87%	13,74%	13,19%	13,80%	14,07%	12,78%	14,54%	13,69%	14,71%	14,08%			
dijous	15,44%	14,88%	15,32%	14,77%	14,15%	13,56%	13,96%	14,14%	13,65%	14,69%	15,43%	16,16%	14,67%			
divendres	14,72%	15,52%	16,34%	15,88%	15,75%	15,55%	15,66%	15,20%	15,90%	16,84%	16,44%	15,87%	15,81%			
dissabte	11,45%	13,94%	14,32%	14,36%	14,53%	15,06%	15,81%	14,75%	14,31%	14,80%	13,31%	13,09%	14,16%			
diumenge	11,33%	12,17%	13,63%	13,98%	14,15%	15,49%	15,41%	13,57%	16,09%	13,58%	12,30%	11,17%	13,53%			
<b>VOLUM PESANTS PER DIA DE LA SETMANA</b>																
dilluns	17,63%	17,10%	12,93%	14,41%	14,31%	15,95%	14,85%	15,94%	13,78%	17,77%	17,17%	15,84%	15,68%			
dimarts	19,54%	17,84%	17,90%	18,05%	17,54%	16,86%	17,01%	15,31%	17,59%	13,57%	17,53%	17,83%	17,16%			
dimecres	18,25%	17,62%	18,40%	18,15%	17,73%	17,24%	16,73%	16,53%	16,27%	18,79%	15,11%	17,13%	17,30%			
dijous	18,37%	18,38%	19,42%	19,23%	18,57%	18,07%	16,95%	16,55%	17,93%	16,36%	19,20%	19,25%	18,20%			
divendres	16,96%	18,40%	19,29%	16,61%	18,70%	18,02%	18,29%	18,18%	18,62%	20,11%	19,01%	18,23%	18,38%			
dissabte	5,03%	6,43%	7,27%	8,09%	7,72%	7,75%	9,40%	9,94%	8,46%	7,67%	7,24%	7,35%	7,74%			
diumenge	4,23%	4,23%	4,79%	5,46%	5,43%	6,12%	6,77%	7,57%	7,35%	5,72%	4,73%	4,36%	5,54%			
<b>VOLUM PER LONGITUD</b>																
2-6 m	90,00%	90,39%	89,37%	90,73%	89,69%	89,98%	90,81%	92,36%	91,13%	90,24%	89,93%	91,16%	90,67%			
6-X m	9,34%	8,73%	9,49%	8,00%	8,80%	8,22%	7,49%	5,87%	7,59%	8,51%	9,24%	8,13%	8,01%			
0-2 m	0,66%	0,89%	1,13%	1,27%	1,51%	1,80%	1,70%	1,77%	1,28%	1,25%	0,84%	0,71%	1,32%			
<b>HORA PUNTA</b>																
Dia	31	25	19	14	26	25	22	9	10	13	3	21				
Hora	08.00	12.00	18.00	18.00	18.00	12.00	19.00	18.00	18.00	17.00	17.00	17.00				
Volum	1,158	1,341	1,496	2,353	1,823	2,361	2,169	2,583	2,426	1,593	1,402	1,349				
<b>HORES 30 - 50 - 100</b>																
Hora 30	Data:	06-08				Hora:	19.00					Volum:	2,392			
Hora 50	Data:	19-08				Hora:	19.00					Volum:	2,344			
Hora 100	Data:	10-09				Hora:	13.00					Volum:	2,176			
<b>INDEX DE FIABILITAT</b>																
IFa	89,94%															
<b>VELOCITAT MITJANA PER SENTIT</b>																
> el Far d'Empord													111,07	km/h		
> el Vendrell													103,17	km/h		
<b>VELOCITAT MITJANA</b>																
Velocitat													143	km/h		

Estació: 33136307 - Albons_(C-31) (Permanent)													C-31 PK 363.4		
Carrils: 1-2		Data llista: 03/10/2018											Albons_(C-31)		
2017	Gener	Febrer	Març	Abril	Maig	Juny	Juliol	Agost	Set.	Oct.	Nov.	Des.	IMD		
<b>DIES AFORATS</b>															
dies totals	31	26	26	30	31	25	29	24	30	30	30	17	329		
dl. a dv.	22	18	20	20	23	17	21	18	21	22	22	11	235		
dissabtes	4	4	3	5	4	4	4	3	5	4	4	3	47		
diumenges	5	4	3	5	4	4	4	3	4	4	4	3	47		
<b>INTENSITATS MITJANES</b>															
IMD	4,247	4,907	5,200	6,716	6,586	7,439	9,955	11,421	7,482	5,703	5,160	4,758	6,645		
IMD dl. a dv.	4,531	5,060	5,213	6,680	6,533	7,323	9,430	11,039	7,167	5,654	5,342	5,010	6,597		
IMD dissabtes	3,671	4,684	5,006	6,854	6,597	7,891	12,382	13,722	8,208	5,964	4,686	4,267	7,066		
IMD diumenges	3,403	4,368	5,328	6,754	6,842	7,567	10,156	11,034	8,332	5,691	4,725	3,986	6,467		
<b>INTENSITATS MITJANES DE PESANTS</b>															
IMD	335	408	473	501	521	562	678	589	505	451	453	378	488		
IMD dl. a dv.	430	520	604	627	650	692	778	665	602	558	574	476	599		
IMD dissabtes	117	144	181	230	238	275	473	453	301	220	194	161	252		
IMD diumenges	80	109	112	142	164	199	386	343	221	151	104	101	175		
<b>FACTORS</b>															
Factor L	1,4562	1,3039	1,2654	0,9876	1,0099	0,9009	0,6996	0,5976	0,9205	1,1669	1,2350	1,3167	1,0000		
Factor S													1,0073		
<b>FACTORS PESANTS</b>															
Factor L	1,3933	1,1506	0,9911	0,9549	0,9217	0,8646	0,7697	0,8998	0,9938	1,0734	1,0428	1,2568	1,0000		
Factor S													0,8163		
<b>VOLUM PER SENTIT</b>															
> el Far d'Empord	50,18%	50,80%	50,66%	50,83%	50,25%	50,87%	51,94%	48,75%	49,31%	50,34%	50,42%	50,85%	50,39%		
> el Vendrell	49,82%	49,20%	49,34%	49,17%	49,75%	49,13%	48,06%	51,25%	50,69%	49,66%	49,58%	49,15%	49,61%		
<b>VOLUM PESANTS PER SENTIT</b>															
> el Far d'Empord	55,34%	54,35%	54,13%	53,93%	54,43%	53,14%	57,88%	49,09%	52,99%	53,80%	55,13%	55,46%	54,16%		
> el Vendrell	44,66%	45,65%	45,87%	46,07%	45,57%	46,86%	42,12%	50,91%	47,01%	46,20%	44,87%	44,54%	45,84%		
<b>VOLUM PER DIA DE LA SETMANA</b>															
dilluns	14,98%	13,82%	10,61%	13,04%	13,91%	14,45%	13,37%	13,38%	11,04%	13,95%	13,60%	14,64%	13,45%		
dimarts	15,76%	14,26%	14,56%	13,28%	13,18%	12,88%	12,37%	12,92%	13,28%	11,83%	13,96%	15,83%	13,66%		
dimecres	15,79%	14,87%	14,83%	13,91%	13,66%	13,46%	13,26%	14,01%	13,90%	14,88%	14,67%	15,86%	14,26%		
dijous	15,75%	14,99%	15,42%	14,86%	14,85%	13,70%	13,61%	13,75%	13,92%	14,21%	15,42%	15,88%	14,69%		
divendres	13,92%	15,60%	16,18%	15,96%	15,37%	15,71%	15,07%	15,03%	16,10%	16,10%	16,26%	15,02%	15,54%		
dissabte	12,36%	13,69%	13,75%	14,58%	14,25%	15,21%	17,76%	17,13%	15,76%	14,85%	12,99%	12,81%	14,64%		
diumenge	11,45%	12,76%	14,64%	14,37%	14,78%	14,59%	14,57%	13,77%	16,00%	14,17%	13,10%	11,97%	13,80%		
<b>VOLUM PESANTS PER DIA DE LA SETMANA</b>															
dilluns	17,51%	17,23%	13,08%	14,65%	15,24%	17,12%	17,00%	14,88%	11,95%	18,20%	17,23%	19,35%	16,19%		
dimarts	18,69%	16,81%	19,03%	19,30%	17,98%	16,55%	14,93%	13,74%	17,35%	13,92%	17,20%	21,55%	17,16%		
dimecres	19,43%	17,87%	18,86%	18,87%	17,68%	17,88%	16,17%	16,51%	18,73%	20,77%	16,68%	14,62%	17,81%		
dijous	20,65%	19,56%	19,96%	19,29%	18,62%	18,32%	15,61%	17,41%	18,16%	15,86%	19,38%	18,36%	18,46%		
divendres	15,33%	19,62%	20,22%	17,27%	19,54%	18,04%	18,17%	18,19%	18,97%	19,60%	20,13%	16,32%	18,45%		
dissabte	4,97%	5,07%	5,47%	6,57%	6,49%	7,01%	9,98%	10,96%	8,56%	6,92%	6,11%	6,03%	7,07%		
diumenge	3,42%	3,84%	3,37%	4,05%	4,46%	5,07%	8,15%	8,29%	6,28%	4,74%	3,27%	3,78%	4,89%		
<b>VOLUM PER LONGITUD</b>															
2-6 m	91,84%	91,36%	89,72%	92,02%	90,88%	91,42%	92,29%	93,88%	92,53%	91,14%	90,63%	92,21%	91,88%		
6-X m	7,86%	8,15%	9,58%	7,14%	8,11%	7,34%	6,86%	5,26%	6,69%	8,04%	8,91%	7,54%	7,35%		
0-2 m	0,30%	0,49%	0,70%	0,83%	1,01%	1,24%	0,85%	0,86%	0,78%	0,81%	0,46%	0,24%	0,78%		
<b>HORA PUNTA</b>															
Dia	10	26	12	16	28	5	29	19	9	8	3	13			
Hora	08.00	11.00	11.00	11.00	11.00	12.00	10.00	11.00	11.00	12.00	17.00	08.00			
Volum	462	515	518	889	1,045	794	1,129	1,269	945	620	568	471			
<b>HORES 30 - 50 - 100</b>															
Hora 30	Data:	04-08				Hora:	11.00				Volum:	977			
Hora 50	Data:	26-08				Hora:	12.00				Volum:	931			
Hora 100	Data:	01-08				Hora:	12.00				Volum:	852			
<b>INDEX DE FIABILITAT</b>															
IFa	87,4%														
<b>VELOCITAT MITJANA PER SENTIT</b>															
> el Far d'Empord													95,27	km/h	
> el Vendrell													96,07	km/h	
<b>VELOCITAT MITJANA</b>															
Velocitat													144	95,67	km/h



Estació: 33120343 - Vila-seca, la Pineda_(C-31b) (Permanent)													C-31B PK 3.5			
Carrils: 1-4													Data llista: 03/10/2018		Vila-seca, la Pineda_(C-31b)	
2017	Gener	Febrer	Març	Abril	Maig	Juny	Juliol	Agost	Set.	Oct.	Nov.	Des.	IMD			
<b>DIES AFORATS</b>																
dies totals	31	26	26	30	31	25	28	1	23	30	30	31	312			
dl. a dv.	22	18	20	20	23	17	20	1	16	22	22	21	222			
dissabtes	4	4	3	5	4	4	4		4	4	4	5	45			
diumenges	5	4	3	5	4	4	4		3	4	4	5	45			
<b>INTENSITATS MITJANES</b>																
IMD	8,068	9,270	10,054	12,573	12,065	13,716	15,814	6,226	12,839	10,965	9,473	8,526	10,797			
IMD dl. a dv.	8,827	10,032	10,857	13,091	12,475	14,001	16,045	8,716	13,267	11,282	10,226	9,072	11,465			
IMD dissabtes	6,755	8,436	8,749	11,911	11,889	13,593	15,780		12,130	11,249	8,272	7,916	9,893			
IMD diumenges	5,588	6,294	7,339	10,650	10,190	12,413	14,694		11,404	9,098	6,910	6,405	8,498			
<b>INTENSITATS MITJANES DE PESANTS</b>																
IMD	123	154	232	372	386	476	508	166	440	326	165	133	290			
IMD dl. a dv.	149	184	276	416	425	516	543	232	465	346	192	153	324			
IMD dissabtes	62	82	153	299	348	428	486		423	306	110	99	240			
IMD diumenges	53	72	97	221	232	324	356		333	249	84	70	176			
<b>FACTORS</b>																
Factor L	1,2989	1,1428	1,0560	0,8758	0,9191	0,8189	0,7146	1,3154	0,8642	1,0163	1,1213	1,2638	1,0000			
Factor S													0,9434			
<b>FACTORS PESANTS</b>																
Factor L	2,1707	1,7605	1,1769	0,7790	0,7628	0,6289	0,5972	1,3975	0,6969	0,9373	1,6919	2,1165	1,0000			
Factor S													0,8976			
<b>VOLUM PER SENTIT</b>																
> Salou	52,71%	52,68%	52,78%	53,58%	53,52%	54,22%	54,47%	48,14%	53,89%	53,63%	53,17%	52,78%	53,49%			
> Torreforta	47,29%	47,32%	47,22%	46,42%	46,48%	45,78%	45,53%	51,86%	46,11%	46,37%	46,83%	47,22%	46,51%			
<b>VOLUM PESANTS PER SENTIT</b>																
> Salou	53,33%	51,86%	52,89%	51,98%	49,68%	51,10%	48,56%	50,43%	48,77%	50,10%	53,40%	54,26%	50,77%			
> Torreforta	46,67%	48,14%	47,11%	48,02%	50,32%	48,90%	51,44%	49,57%	51,23%	49,90%	46,60%	45,74%	49,23%			
<b>VOLUM PER DIA DE LA SETMANA</b>																
dilluns	16,33%	14,95%	13,74%	13,90%	14,55%	14,51%	14,38%		14,76%	15,07%	14,96%	14,51%	14,73%			
dimarts	16,60%	15,66%	15,53%	14,72%	14,75%	14,07%	14,36%		14,37%	12,07%	15,33%	14,96%	14,75%			
dimecres	16,39%	15,45%	15,54%	14,79%	12,83%	14,23%	14,19%		14,22%	15,34%	14,54%	14,56%	14,71%			
dijous	16,19%	15,66%	15,89%	15,50%	15,18%	14,35%	14,40%		14,55%	14,58%	15,67%	15,79%	15,25%			
divendres	12,55%	15,57%	16,44%	15,46%	16,66%	15,69%	15,15%		15,83%	16,57%	16,64%	16,13%	15,73%			
dissabte	12,01%	13,01%	12,43%	13,53%	14,01%	14,20%	14,25%		13,54%	14,58%	12,46%	13,29%	13,41%			
diumenge	9,93%	9,71%	10,43%	12,10%	12,01%	12,96%	13,27%		12,73%	11,79%	10,41%	10,76%	11,47%			
<b>VOLUM PESANTS PER DIA DE LA SETMANA</b>																
dilluns	18,89%	16,49%	14,57%	13,32%	14,26%	13,96%	13,30%		13,21%	14,65%	16,21%	14,80%	14,91%			
dimarts	19,48%	16,58%	15,98%	16,46%	16,48%	16,76%	17,30%		17,01%	13,20%	16,15%	14,88%	16,39%			
dimecres	17,33%	17,12%	17,52%	15,92%	13,68%	15,32%	14,37%		13,66%	15,41%	15,41%	16,68%	15,67%			
dijous	17,71%	17,80%	17,78%	16,80%	15,87%	14,77%	14,70%		14,59%	14,67%	17,04%	17,75%	16,33%			
divendres	13,04%	17,61%	18,82%	17,49%	18,41%	16,58%	16,66%		16,86%	17,92%	18,34%	17,83%	17,26%			
dissabte	7,31%	7,68%	9,38%	11,50%	12,80%	12,88%	13,66%		13,79%	13,32%	9,57%	10,59%	11,24%			
diumenge	6,24%	6,72%	5,94%	8,50%	8,51%	9,73%	10,02%		10,87%	10,84%	7,27%	7,48%	8,40%			
<b>VOLUM PER LONGITUD</b>																
2-6 m	96,86%	96,41%	95,29%	94,75%	93,86%	93,41%	93,48%	95,24%	93,58%	94,16%	96,10%	96,79%	94,75%			
6-X m	1,53%	1,64%	2,36%	2,92%	3,22%	3,44%	3,21%	2,66%	3,44%	2,98%	1,75%	1,55%	2,69%			
0-2 m	1,61%	1,95%	2,35%	2,33%	2,91%	3,15%	3,31%	2,10%	2,99%	2,86%	2,15%	1,66%	2,56%			
<b>HORA PUNTA</b>																
Dia	24	4	30	13	25	17	24	31	1	7	2	15				
Hora	18.00	18.00	18.00	13.00	18.00	12.00	18.00	19.00	11.00	18.00	18.00	13.00				
Volum	806	1,281	975	1,218	1,081	1,097	1,239	975	1,094	1,087	877	848				
<b>HORES 30 - 50 - 100</b>																
Hora 30	Data:	21-07				Hora:				13.00				Volum:		1,082
Hora 50	Data:	20-07				Hora:				13.00				Volum:		1,060
Hora 100	Data:	13-04				Hora:				14.00				Volum:		1,015
<b>INDEX DE FIABILITAT</b>																
IFa	83,69%															
<b>VELOCITAT MITJANA PER SENTIT</b>																
> Salou													97,90	km/h		
> Torreforta													91,35	km/h		
<b>VELOCITAT MITJANA</b>																
Velocitat													145	km/h		

Estació: 33120643 - Vila-seca, refinaria_(C-31b) (Permanent)													C-31B PK 6.5			
Carrils: 1-4													Data llista: 03/10/2018		Vila-seca, refinaria_(C-31b)	
2017	Gener	Febrer	Març	Abril	Maig	Juny	Juliol	Agost	Set.	Oct.	Nov.	Des.	IMD			
<b>DIES AFORATS</b>																
dies totals		18	12	30	24	25	15	31	23	23	30	31	262			
dl. a dv.		12	10	20	18	17	11	23	16	17	22	21	187			
dissabtes		3	1	5	3	4	2	4	4	3	4	5	38			
diumenges		3	1	5	3	4	2	4	3	3	4	5	37			
<b>INTENSITATS MITJANES</b>																
IMD		21,449	27,203	29,148	25,822	28,295	33,721	34,292	29,321	27,149	26,880	22,793	27,875			
IMD dl. a dv.		23,217	28,101	30,603	26,943	29,107	34,223	35,164	30,617	28,052	28,508	23,841	28,984			
IMD dissabtes		18,201	26,443	26,733	23,005	27,008	32,425	33,287	26,874	26,340	23,743	20,716	25,955			
IMD diumenges		15,857	23,476	24,288	23,033	25,525	32,508	30,938	25,288	23,441	21,874	19,630	24,235			
<b>INTENSITATS MITJANES DE PESANTS</b>																
IMD		1,051	1,656	1,439	1,277	1,442	1,590	1,657	1,581	1,426	1,278	993	1,402			
IMD dl. a dv.		1,251	2,019	1,606	1,490	1,638	1,778	1,833	1,770	1,558	1,459	1,105	1,597			
IMD dissabtes		656	810	1,152	776	1,023	1,127	1,359	1,213	1,127	892	727	993			
IMD diumenges		449	690	896	713	878	1,112	1,078	1,003	1,062	758	696	856			
<b>FACTORS</b>																
Factor L		1,2484	1,0314	0,9471	1,0758	0,9958	0,8469	0,8242	0,9467	1,0332	1,0167	1,2157	1,0000			
Factor S													0,9617			
<b>FACTORS PESANTS</b>																
Factor L		1,2771	0,7912	0,9948	1,0719	0,9749	0,8981	0,8714	0,9025	1,0251	1,0944	1,4450	1,0000			
Factor S													0,8797			
<b>VOLUM PER SENTIT</b>																
> Salou		45,09%	52,85%	49,80%	45,39%	48,75%	50,39%	50,05%	52,25%	52,98%	56,31%	52,91%	50,81%			
> Torreforta		54,91%	47,15%	50,20%	54,61%	51,25%	49,61%	49,95%	47,75%	47,02%	43,69%	47,09%	49,19%			
<b>VOLUM PESANTS PER SENTIT</b>																
> Salou		49,22%	63,66%	57,24%	47,29%	52,12%	50,60%	52,88%	54,82%	60,61%	60,82%	58,03%	55,31%			
> Torreforta		50,78%	36,34%	42,76%	52,71%	47,88%	49,40%	47,12%	45,18%	39,39%	39,18%	41,97%	44,69%			
<b>VOLUM PER DIA DE LA SETMANA</b>																
dilluns		16,30%	12,11%	14,31%	13,97%	13,57%	15,30%	14,63%	13,26%	15,14%	15,63%	15,05%	14,50%			
dimarts		15,29%	14,08%	15,30%	14,76%	14,79%	14,95%	14,67%	14,75%	12,12%	13,47%	14,44%	14,38%			
dimecres		16,36%	15,12%	15,28%	14,94%	15,25%	14,89%	14,64%	15,00%	16,21%	14,67%	13,64%	15,07%			
dijous		13,31%	15,48%	15,07%	15,53%	14,67%	11,49%	14,54%	15,57%	14,85%	15,67%	15,56%	14,74%			
divendres		16,20%	17,00%	15,04%	15,42%	15,16%	15,76%	14,77%	15,93%	15,67%	16,31%	15,95%	15,77%			
dissabte		12,05%	13,89%	13,10%	12,69%	13,65%	13,79%	13,86%	13,14%	13,76%	12,62%	13,02%	13,24%			
diumenge		10,50%	12,33%	11,90%	12,70%	12,90%	13,82%	12,89%	12,36%	12,25%	11,63%	12,33%	12,35%			
<b>VOLUM PESANTS PER DIA DE LA SETMANA</b>																
dilluns		17,48%	11,99%	14,45%	14,19%	14,21%	18,11%	16,35%	14,22%	15,81%	17,39%	15,54%	15,47%			
dimarts		16,26%	21,74%	17,37%	16,85%	17,12%	17,73%	15,73%	16,31%	13,13%	14,76%	15,41%	16,50%			
dimecres		18,35%	17,04%	16,84%	17,06%	16,95%	17,06%	15,75%	15,98%	17,74%	15,51%	14,34%	16,58%			
dijous		16,06%	16,98%	16,04%	17,32%	16,72%	11,15%	15,42%	16,71%	15,28%	17,64%	17,07%	16,09%			
divendres		16,89%	19,31%	14,97%	18,01%	16,13%	15,64%	15,78%	16,71%	16,26%	16,24%	17,09%	16,70%			
dissabte		8,87%	6,99%	11,44%	8,64%	10,15%	10,23%	11,70%	10,99%	11,22%	9,99%	10,50%	10,12%			
diumenge		6,08%	5,95%	8,89%	7,93%	8,71%	10,08%	9,28%	9,09%	10,57%	8,48%	10,04%	8,75%			
<b>VOLUM PER LONGITUD</b>																
2-6 m		81,33%	79,64%	80,77%	83,16%	80,78%	74,46%	76,11%	78,00%	79,68%	77,96%	78,84%	78,94%			
6-X m		4,81%	6,55%	4,88%	5,02%	5,03%	4,75%	4,87%	5,37%	5,28%	4,78%	4,32%	5,03%			
0-2 m		13,86%	13,81%	14,35%	11,82%	14,19%	20,79%	19,02%	16,62%	15,04%	17,26%	16,84%	16,03%			
<b>HORA PUNTA</b>																
Dia		24	10	6	5	5	24	9	22	9	16	18				
Hora		13.00	07.00	17.00	14.00	17.00	19.00	17.00	13.00	17.00	16.00	17.00				
Volum		2,300	3,016	2,532	2,367	2,308	2,370	2,715	2,332	2,313	2,152	2,221				
<b>HORES 30 - 50 - 100</b>																
Hora 30	Data:	29-03				Hora:	17.00						Volum:	2,352		
Hora 50	Data:	07-08				Hora:	20.00						Volum:	2,302		
Hora 100	Data:	06-08				Hora:	20.00						Volum:	2,218		
<b>INDEX DE FIABILITAT</b>																
IFa		69,73%														
<b>VELOCITAT MITJANA PER SENTIT</b>																
> Salou													90,05	km/h		
> Torreforta													73,15	km/h		
<b>VELOCITAT MITJANA</b>																
Velocitat													146	81,60	km/h	

Estació: 40320528 - Viladecans_(C-32) (Permanent)												C-32 PK 50.028			
Carrils: 1-4												Data llista: 03/10/2018		Viladecans_(C-32)	
2017	Gener	Febrer	Març	Abril	Maig	Juny	Juliol	Agost	Set.	Oct.	Nov.	Des.	IMD		
<b>DIES AFORATS</b>															
dies totals	26	26	14	21	24	11	10	18	3				153		
dl. a dv.	19	18	10	13	18	7	6	14	1				106		
dissabtes	3	4	2	4	3	2	2	2	2	1			23		
diumenges	4	4	2	4	3	2	2	2	2	1			24		
<b>INTENSITATS MITJANES</b>															
IMD	114,600	126,940	124,381	120,151	127,785	133,842	126,096	109,450	123,656				122,914		
IMD dl. a dv.	119,293	134,502	125,185	123,372	132,179	139,145	127,320	116,000	131,744				127,543		
IMD dissabtes	113,118	116,399	132,419	118,556	125,143	127,920	130,233	95,899	110,365				118,958		
IMD diumenges	92,619	99,668	112,319	105,641	108,453	113,249	115,844	90,253	96,509				103,906		
<b>INTENSITATS MITJANES DE PESANTS</b>															
IMD	13,012	15,405	15,666	14,510	15,152	15,375	14,234	12,090	14,420				14,415		
IMD dl. a dv.	15,234	18,131	17,669	16,317	17,657	18,071	16,240	13,944	16,423				16,619		
IMD dissabtes	8,525	9,500	11,810	10,723	9,704	9,321	10,244	7,991	10,111				9,815		
IMD diumenges	6,388	7,679	9,503	9,265	8,073	7,949	8,197	6,919	8,711				8,066		
<b>FACTORS</b>															
Factor L	1,0692	0,9483	1,0188	1,0338	0,9649	0,9166	1,0018	1,0995	0,9681				1,0000		
Factor S													0,9639		
<b>FACTORS PESANTS</b>															
Factor L	1,0909	0,9166	0,9406	1,0186	0,9412	0,9197	1,0234	1,1919	1,0120				1,0000		
Factor S													0,8680		
<b>VOLUM PER SENTIT</b>															
> Palafoills	47,61%	47,93%	46,82%	47,87%	50,56%	51,17%	50,41%	48,79%	48,72%				48,73%		
> el Vendrell	52,39%	52,07%	53,18%	52,13%	49,44%	48,83%	49,59%	51,21%	51,28%				51,27%		
<b>VOLUM PESANTS PER SENTIT</b>															
> Palafoills	39,09%	37,74%	34,32%	37,22%	42,25%	41,69%	40,71%	39,75%	43,39%				39,08%		
> el Vendrell	60,91%	62,26%	65,68%	62,78%	57,75%	58,31%	59,29%	60,25%	56,61%				60,92%		
<b>VOLUM PER DIA DE LA SETMANA</b>															
dilluns	15,60%	14,11%	14,55%	13,51%	14,53%	14,29%	15,45%	15,35%					14,72%		
dimarts	15,84%	14,27%	12,03%	15,76%	14,41%	14,51%	14,89%	14,67%					14,58%		
dimecres	16,62%	14,63%	15,49%	13,14%	14,71%	14,58%	15,84%	15,76%					15,12%		
dijous	13,64%	15,86%	15,77%	15,84%	14,62%	14,79%	15,53%	15,31%					15,18%		
divendres	12,77%	16,68%	14,10%	15,09%	15,66%	15,88%	11,19%	14,57%					14,52%		
dissabte	14,04%	13,17%	15,17%	14,10%	13,96%	13,76%	14,34%	12,54%					13,90%		
diumenge	11,49%	11,27%	12,87%	12,56%	12,10%	12,18%	12,75%	11,80%					12,14%		
<b>VOLUM PESANTS PER DIA DE LA SETMANA</b>															
dilluns	17,56%	15,51%	16,70%	14,14%	16,44%	15,63%	17,65%	16,87%					16,39%		
dimarts	18,42%	15,60%	13,28%	18,67%	16,44%	17,27%	17,44%	14,52%					16,45%		
dimecres	19,40%	16,33%	18,03%	14,38%	16,96%	16,67%	18,00%	17,98%					17,26%		
dijous	15,11%	18,24%	18,22%	17,75%	16,64%	16,86%	17,81%	17,44%					17,28%		
divendres	13,25%	18,27%	14,54%	15,43%	16,76%	17,44%	11,38%	15,52%					15,36%		
dissabte	9,29%	8,87%	10,65%	10,53%	9,15%	8,71%	9,85%	9,47%					9,60%		
diumenge	6,96%	7,17%	8,57%	9,10%	7,61%	7,43%	7,88%	8,20%					7,87%		
<b>VOLUM PER LONGITUD</b>															
2-6 m	84,12%	72,68%	72,76%	78,53%	83,54%	84,51%	85,34%	83,48%	84,85%				80,19%		
6-X m	11,44%	12,03%	12,59%	11,68%	12,05%	11,06%	10,69%	11,27%	10,41%				11,73%		
0-2 m	4,44%	15,30%	14,65%	9,79%	4,41%	4,43%	3,96%	5,24%	4,74%				8,08%		
<b>HORA PUNTA</b>															
Dia	13	23	19	8	26	16	18	28	1						
Hora	15.00	22.00	13.00	13.00	14.00	14.00	18.00	18.00	14.00						
Volum	9,813	23,888	10,664	10,212	9,804	10,049	10,157	9,238	9,030						
<b>HORES 30 - 50 - 100</b>															
Hora 30	Data:	19-07			Hora:	18.00			Volum:	9,847					
Hora 50	Data:	26-05			Hora:	17.00			Volum:	9,684					
Hora 100	Data:	18-01			Hora:	18.00			Volum:	9,458					
<b>INDEX DE FIABILITAT</b>															
IFa	42,42%														
<b>VELOCITAT MITJANA PER SENTIT</b>															
> Palafoills													95,12	km/h	
> el Vendrell													94,69	km/h	
<b>VELOCITAT MITJANA</b>															
Velocitat	147													94,91	km/h

Estació: 10200208 - Cornellà de Llobregat_(C-32) (Permanent)												C-32 PK 60.145	
Carrils: 1-6		Data llista: 03/10/2018						Cornellà de Llobregat_(C-32)					
2017	Gener	Febrer	Març	Abril	Maig	Juny	Juliol	Agost	Set.	Oct.	Nov.	Des.	IMD
<b>DIES AFORATS</b>													
dies totals			5	30	24	25	22	31	3				140
dl. a dv.			5	20	18	17	16	23	1				100
dissabtes				5	3	4	3	4	1				20
diumenges				5	3	4	3	4	1				20
<b>INTENSITATS MITJANES</b>													
IMD			85,842	129,075	123,554	118,185	117,653	100,314	108,263				111,747
IMD dl. a dv.			120,179	139,744	131,467	128,128	127,164	106,951	117,414				124,167
IMD dissabtes				112,555	110,595	98,713	101,370	88,600	91,507				87,703
IMD diumenges				92,248	96,943	87,939	86,385	78,844	79,263				75,504
<b>INTENSITATS MITJANES DE PESANTS</b>													
IMD			3,011	2,776	2,997	3,006	2,919	2,413	2,333				2,780
IMD dl. a dv.			4,215	3,469	3,728	3,795	3,649	2,910	2,874				3,526
IMD dissabtes				1,406	1,559	1,328	1,496	1,619	1,260				1,253
IMD diumenges				683	783	737	690	723	700				621
<b>FACTORS</b>													
Factor L			1,0332	0,8885	0,9445	0,9691	0,9764	1,1610	1,0575				1,0000
Factor S													0,9021
<b>FACTORS PESANTS</b>													
Factor L			0,8364	1,0165	0,9459	0,9291	0,9661	1,2118	1,2268				1,0000
Factor S													0,7902
<b>VOLUM PER SENTIT</b>													
> Palafoills			49,97%	49,70%	44,13%	41,96%	43,05%	43,64%	40,06%				44,92%
> el Vendrell			50,03%	50,30%	55,87%	58,04%	56,95%	56,36%	59,94%				55,08%
<b>VOLUM PESANTS PER SENTIT</b>													
> Palafoills			53,75%	33,96%	36,80%	38,81%	40,11%	41,70%	37,34%				39,00%
> el Vendrell			46,25%	66,04%	63,20%	61,19%	59,89%	58,30%	62,66%				61,00%
<b>VOLUM PER DIA DE LA SETMANA</b>													
dilluns				14,48%	13,68%	14,21%	13,73%	15,03%					14,18%
dimarts				16,16%	15,23%	16,01%	15,80%	14,73%					15,53%
dimecres				16,09%	15,41%	16,03%	16,10%	15,61%					15,82%
dijous				15,81%	15,78%	15,97%	16,05%	15,51%					15,82%
divendres				14,80%	16,00%	15,21%	15,64%	15,25%					15,37%
dissabte				12,46%	12,74%	11,94%	12,24%	12,62%					12,40%
diumenge				10,21%	11,17%	10,64%	10,43%	11,23%					10,70%
<b>VOLUM PESANTS PER DIA DE LA SETMANA</b>													
dilluns				15,09%	14,34%	14,87%	14,41%	15,42%					14,79%
dimarts				19,26%	18,31%	18,73%	18,28%	16,18%					18,07%
dimecres				19,74%	18,64%	19,37%	18,85%	18,21%					18,92%
dijous				18,93%	18,94%	19,11%	19,32%	18,44%					18,93%
divendres				16,23%	18,66%	18,06%	18,56%	17,84%					17,88%
dissabte				7,24%	7,39%	6,33%	7,24%	9,61%					7,53%
diumenge				3,51%	3,71%	3,52%	3,34%	4,29%					3,65%
<b>VOLUM PER LONGITUD</b>													
2-6 m			84,26%	82,21%	88,68%	92,04%	91,84%	92,64%	94,04%				88,89%
6-X m			3,51%	2,09%	2,48%	2,49%	2,50%	2,44%	1,68%				2,49%
0-2 m			12,23%	15,70%	8,84%	5,47%	5,66%	4,92%	4,29%				8,63%
<b>HORA PUNTA</b>													
Dia			28	7	3	8	19	9	1				
Hora			07.00	07.00	07.00	07.00	08.00	18.00	14.00				
Volum			10,634	10,642	10,669	9,268	8,949	8,418	7,939				
<b>HORES 30 - 50 - 100</b>													
Hora 30	Data:	30-03				Hora:	08.00			Volum:	10,135		
Hora 50	Data:	18-04				Hora:	08.00			Volum:	9,924		
Hora 100	Data:	02-06				Hora:	14.00			Volum:	9,514		
<b>INDEX DE FIABILITAT</b>													
IFa			37,84%										
<b>VELOCITAT MITJANA PER SENTIT</b>													
> Palafoills												68,24	km/h
> el Vendrell												76,42	km/h
<b>VELOCITAT MITJANA</b>													
Velocitat							148					72,33	km/h

Estació: 33220108 - el Prat de Llobregat_(C-32B) (Permanent)													C-32B PK .258			
Carrils: 1-4													Data llista: 03/10/2018		el Prat de Llobregat_(C-32B)	
2017	Gener	Febrer	Març	Abril	Maig	Juny	Juliol	Agost	Set.	Oct.	Nov.	Des.	IMD			
<b>DIES AFORATS</b>																
dies totals	31	26	26	30	31	25	29	26	30	30	30	31	345			
dl. a dv.	22	18	20	20	23	17	21	20	21	22	22	21	247			
dissabtes	4	4	3	5	4	4	4	3	5	4	4	5	49			
diumenges	5	4	3	5	4	4	4	3	4	4	4	5	49			
<b>INTENSITATS MITJANES</b>																
IMD	22,699	24,752	24,543	29,223	28,716	30,410	30,749	29,278	30,618	27,305	23,168	23,454	27,081			
IMD dl. a dv.	23,318	25,648	24,925	30,516	29,404	31,174	31,098	28,949	31,171	27,758	23,607	24,191	27,628			
IMD dissabtes	18,527	19,317	20,103	23,635	24,093	25,366	27,365	28,073	26,734	22,957	18,689	21,113	23,129			
IMD diumenges	23,779	25,705	27,070	28,348	29,901	31,639	32,384	32,130	31,736	29,390	25,449	22,110	28,199			
<b>INTENSITATS MITJANES DE PESANTS</b>																
IMD	1,279	1,332	1,335	1,577	1,568	1,637	1,662	1,535	1,670	1,485	1,233	1,105	1,452			
IMD dl. a dv.	1,397	1,438	1,416	1,676	1,650	1,710	1,741	1,560	1,737	1,548	1,354	1,206	1,536			
IMD dissabtes	1,023	1,111	1,144	1,340	1,352	1,487	1,507	1,558	1,529	1,315	951	893	1,271			
IMD diumenges	941	1,028	1,120	1,319	1,374	1,420	1,419	1,387	1,474	1,343	909	814	1,208			
<b>FACTORS</b>																
Factor L	1,1848	1,0772	1,1084	0,9054	0,9396	0,8863	0,8884	0,9544	0,8863	0,9953	1,1703	1,1421	1,0000			
Factor S													0,9797			
<b>FACTORS PESANTS</b>																
Factor L	1,0988	1,0681	1,0844	0,9163	0,9307	0,8978	0,8819	0,9842	0,8839	0,9920	1,1344	1,2734	1,0000			
Factor S													0,9449			
<b>VOLUM PER SENTIT</b>																
> C-31	47,37%	46,87%	46,73%	48,48%	50,79%	50,91%	51,06%	51,16%	51,16%	51,32%	50,75%	50,74%	49,91%			
> aeroport	52,63%	53,13%	53,27%	51,52%	49,21%	49,09%	48,94%	48,84%	48,84%	48,68%	49,25%	49,26%	50,09%			
<b>VOLUM PESANTS PER SENTIT</b>																
> C-31	47,62%	44,01%	42,51%	44,30%	48,53%	49,99%	50,04%	50,71%	51,62%	50,91%	48,70%	49,98%	48,40%			
> aeroport	52,38%	55,99%	57,49%	55,70%	51,47%	50,01%	49,96%	49,29%	48,38%	49,09%	51,30%	50,02%	51,60%			
<b>VOLUM PER DIA DE LA SETMANA</b>																
dilluns	16,45%	16,11%	12,62%	15,13%	15,42%	15,04%	15,30%	15,83%	15,16%	15,20%	16,15%	13,17%	15,17%			
dimarts	13,42%	12,99%	14,13%	14,19%	13,26%	13,73%	13,54%	13,68%	13,55%	12,14%	12,73%	13,65%	13,39%			
dimecres	14,71%	14,00%	12,47%	14,52%	13,97%	14,38%	14,15%	14,71%	13,95%	14,75%	13,00%	14,94%	14,08%			
dijous	14,17%	13,95%	14,92%	14,99%	14,25%	14,19%	13,58%	13,77%	14,33%	14,72%	14,14%	15,01%	14,33%			
divendres	14,60%	16,93%	18,39%	15,76%	16,32%	15,82%	15,61%	12,79%	15,66%	15,90%	16,90%	16,77%	16,01%			
dissabte	11,67%	11,16%	11,70%	11,55%	11,95%	11,94%	12,74%	13,63%	12,51%	11,96%	11,47%	12,92%	12,13%			
diumenge	14,98%	14,86%	15,76%	13,86%	14,83%	14,90%	15,08%	15,60%	14,85%	15,32%	15,62%	13,53%	14,90%			
<b>VOLUM PESANTS PER DIA DE LA SETMANA</b>																
dilluns	16,17%	15,77%	12,64%	15,40%	14,11%	13,58%	15,15%	15,14%	13,46%	15,18%	16,00%	15,08%	14,83%			
dimarts	15,45%	14,61%	15,65%	15,23%	14,64%	14,99%	15,07%	15,03%	14,78%	12,64%	15,13%	15,09%	14,83%			
dimecres	16,21%	14,96%	13,16%	14,87%	15,12%	15,53%	15,16%	16,13%	15,36%	15,80%	14,70%	15,00%	15,14%			
dijous	15,86%	15,59%	16,94%	15,16%	15,23%	14,84%	14,41%	14,14%	14,87%	14,37%	16,06%	16,77%	15,36%			
divendres	14,36%	16,12%	17,39%	15,25%	16,13%	15,65%	15,04%	12,23%	15,79%	16,56%	16,58%	15,98%	15,64%			
dissabte	11,44%	11,92%	12,24%	12,14%	12,28%	13,00%	12,96%	14,46%	13,11%	12,58%	11,01%	11,56%	12,40%			
diumenge	10,52%	11,03%	11,99%	11,95%	12,49%	12,41%	12,20%	12,87%	12,64%	12,86%	10,53%	10,53%	11,81%			
<b>VOLUM PER LONGITUD</b>																
2-6 m	92,79%	92,78%	92,46%	92,88%	92,61%	92,72%	92,69%	93,00%	92,80%	92,62%	92,63%	93,78%	92,81%			
6-X m	5,60%	5,37%	5,49%	5,38%	5,48%	5,37%	5,41%	5,27%	5,47%	5,45%	5,35%	4,68%	5,36%			
0-2 m	1,61%	1,86%	2,05%	1,74%	1,91%	1,91%	1,89%	1,73%	1,74%	1,93%	2,02%	1,54%	1,83%			
<b>HORA PUNTA</b>																
Dia	8	26	24	14	7	16	30	11	8	8	13	21				
Hora	19.00	19.00	19.00	12.00	19.00	13.00	21.00	13.00	13.00	19.00	13.00	19.00				
Volum	2,185	2,121	2,156	2,386	2,150	2,243	2,075	2,087	2,156	2,115	1,945	2,003				
<b>HORES 30 - 50 - 100</b>																
Hora 30	Data:	31-03			Hora:			14.00			Volum:			2,069		
Hora 50	Data:	14-07			Hora:			13.00			Volum:			2,029		
Hora 100	Data:	28-08			Hora:			13.00			Volum:			1,972		
<b>INDEX DE FIABILITAT</b>																
IFa	89,74%															
<b>VELOCITAT MITJANA PER SENTIT</b>																
> C-31													81,49	km/h		
> aeroport													88,39	km/h		
<b>VELOCITAT MITJANA</b>																
Velocitat													149	84,94	km/h	

Estació: 30354208 - Llinars del Vallès_(C-35) (Permanent)													C-35 PK 42.5			
Carrils: 1-2													Data llista: 03/10/2018		Llinars del Vallès_(C-35)	
2017	Gener	Febrer	Març	Abril	Maig	Juny	Juliol	Agost	Set.	Oct.	Nov.	Des.	IMD			
<b>DIES AFORATS</b>																
dies totals	31	26	26	30	31	25	22	31	23	30	30	31	336			
dl. a dv.	22	18	20	20	23	17	16	23	16	22	22	21	240			
dissabtes	4	4	3	5	4	4	3	4	4	4	4	5	48			
diumenges	5	4	3	5	4	4	3	4	3	4	4	5	48			
<b>INTENSITATS MITJANES</b>																
IMD	22,485	24,782	24,379	24,732	25,874	25,738	26,054	21,464	25,152	24,476	24,886	23,030	24,410			
IMD dl. a dv.	24,015	26,375	25,378	26,079	26,969	27,591	27,747	22,893	26,837	25,548	26,197	24,642	25,835			
IMD dissabtes	20,362	22,519	23,238	22,711	24,284	22,423	22,484	18,827	22,118	23,897	23,467	20,969	22,259			
IMD diumenges	16,963	19,080	20,526	20,019	21,989	19,789	21,159	16,959	19,761	19,700	19,746	17,035	19,354			
<b>INTENSITATS MITJANES DE PESANTS</b>																
IMD	1,829	2,146	2,074	1,990	2,170	2,142	2,151	1,616	2,033	1,989	2,036	1,636	1,982			
IMD dl. a dv.	2,419	2,841	2,738	2,624	2,849	2,820	2,825	2,118	2,682	2,611	2,665	2,128	2,608			
IMD dissabtes	495	535	532	563	636	588	584	489	548	569	624	563	561			
IMD diumenges	213	278	298	249	311	304	349	233	269	301	302	246	279			
<b>FACTORS</b>																
Factor L	1,0758	0,9795	1,0180	0,9906	0,9580	0,9363	0,9311	1,1285	0,9627	1,0112	0,9862	1,0484	1,0000			
Factor S													0,9444			
<b>FACTORS PESANTS</b>																
Factor L	1,0781	0,9180	0,9528	0,9940	0,9157	0,9250	0,9232	1,2315	0,9725	0,9991	0,9789	1,2256	1,0000			
Factor S													0,7603			
<b>VOLUM PER SENTIT</b>																
> Pareds del V.	50,61%	50,69%	50,79%	50,53%	50,30%	50,63%	50,50%	50,26%	50,83%	50,72%	50,65%	50,72%	50,60%			
> Llagostera	49,39%	49,31%	49,21%	49,47%	49,70%	49,37%	49,50%	49,74%	49,17%	49,28%	49,35%	49,28%	49,40%			
<b>VOLUM PESANTS PER SENTIT</b>																
> Pareds del V.	48,93%	49,10%	49,32%	49,17%	48,93%	49,17%	49,30%	48,99%	49,49%	49,63%	49,64%	49,33%	49,25%			
> Llagostera	51,07%	50,90%	50,68%	50,83%	51,07%	50,83%	50,70%	51,01%	50,51%	50,37%	50,36%	50,67%	50,75%			
<b>VOLUM PER DIA DE LA SETMANA</b>																
dilluns	15,91%	14,61%	11,35%	13,90%	13,93%	14,69%	14,91%	14,92%	15,10%	15,20%	15,02%	14,74%	14,56%			
dimarts	16,21%	14,89%	15,26%	15,34%	14,78%	14,94%	14,89%	14,61%	14,94%	13,03%	15,06%	15,20%	14,91%			
dimecres	16,29%	15,13%	15,47%	15,42%	14,94%	15,34%	15,16%	15,64%	15,02%	15,77%	13,19%	14,89%	15,16%			
dijous	15,98%	15,37%	15,70%	15,31%	14,87%	15,34%	15,14%	15,62%	15,40%	14,59%	15,61%	15,92%	15,42%			
divendres	11,80%	15,96%	16,58%	15,35%	15,99%	16,18%	16,00%	15,38%	15,71%	16,05%	16,39%	15,66%	15,62%			
dissabte	12,98%	13,01%	13,62%	13,12%	13,38%	12,48%	12,32%	12,53%	12,58%	13,90%	13,43%	13,02%	13,01%			
diumenge	10,82%	11,03%	12,03%	11,56%	12,11%	11,01%	11,59%	11,29%	11,24%	11,46%	11,30%	10,58%	11,32%			
<b>VOLUM PESANTS PER DIA DE LA SETMANA</b>																
dilluns	20,20%	18,55%	14,40%	16,34%	16,18%	17,59%	18,63%	18,01%	18,15%	20,70%	19,37%	18,66%	18,13%			
dimarts	21,37%	18,78%	19,84%	21,22%	19,58%	19,36%	18,71%	16,64%	18,95%	16,54%	19,70%	18,89%	19,08%			
dimecres	21,11%	18,96%	19,97%	21,07%	19,28%	19,61%	19,26%	20,03%	19,17%	21,27%	14,69%	17,66%	19,28%			
dijous	20,18%	19,33%	20,30%	19,08%	19,08%	18,90%	18,88%	19,86%	19,86%	15,95%	20,11%	20,30%	19,36%			
divendres	11,56%	18,96%	19,77%	16,45%	19,66%	18,60%	18,33%	19,08%	18,14%	19,30%	19,66%	17,45%	18,11%			
dissabte	3,90%	3,57%	3,66%	4,04%	4,18%	3,92%	3,88%	4,33%	3,84%	4,08%	4,35%	4,91%	4,06%			
diumenge	1,68%	1,86%	2,05%	1,79%	2,04%	2,03%	2,32%	2,06%	1,89%	2,16%	2,11%	2,14%	2,01%			
<b>VOLUM PER LONGITUD</b>																
2-6 m	91,53%	90,99%	90,35%	91,52%	90,52%	90,90%	90,70%	91,30%	91,28%	90,97%	91,14%	92,73%	91,16%			
6-X m	8,10%	8,48%	8,96%	7,69%	8,61%	8,08%	8,35%	7,71%	7,96%	8,27%	8,32%	6,89%	8,12%			
0-2 m	0,37%	0,52%	0,69%	0,79%	0,88%	1,02%	0,95%	1,00%	0,77%	0,76%	0,54%	0,38%	0,72%			
<b>HORA PUNTA</b>																
Dia	24	14	22	7	17	23	13	25	25	4	7	25				
Hora	18.00	18.00	08.00	17.00	18.00	15.00	18.00	18.00	18.00	18.00	07.00	13.00				
Volum	1,966	1,946	1,987	2,098	1,996	2,100	1,991	2,005	2,005	2,027	2,007	2,078				
<b>HORES 30 - 50 - 100</b>																
Hora 30	Data:	28-09			Hora:	18.00				Volum:	1,983					
Hora 50	Data:	03-05			Hora:	18.00				Volum:	1,963					
Hora 100	Data:	11-10			Hora:	17.00				Volum:	1,933					
<b>INDEX DE FIABILITAT</b>																
IFa	88,94%															
<b>VELOCITAT MITJANA PER SENTIT</b>																
> Pareds del V.													78,91	km/h		
> Llagostera													81,87	km/h		
<b>VELOCITAT MITJANA</b>																
Velocitat														150	80,39	km/h

Estació: 30354908 - Villalba Saserra_(C-35) (Permanent)													C-35 PK 49.5		
Carrils: 1-2			Data llista: 03/10/2018						Villalba Saserra_(C-35)						
2017	Gener	Febrer	Març	Abril	Maig	Juny	Juliol	Agost	Set.	Oct.	Nov.	Des.	IMD		
<b>DIES AFORATS</b>															
dies totals	31	28	30	30	31	25	29	31	30	30	30	31	356		
dl. a dv.	22	20	22	20	23	17	21	23	21	22	22	21	254		
dissabtes	4	4	4	5	4	4	4	4	5	4	4	5	51		
diumenges	5	4	4	5	4	4	4	4	4	4	4	5	51		
<b>INTENSITATS MITJANES</b>															
IMD	21,503	23,317	23,655	23,628	24,369	24,621	24,776	20,763	23,522	23,313	23,803	21,670	23,237		
IMD dl. a dv.	22,895	24,816	24,892	24,864	25,382	26,186	26,022	21,849	24,907	24,298	25,091	23,173	24,519		
IMD dissabtes	19,542	21,386	21,539	21,600	22,495	21,423	21,977	19,078	20,813	22,632	22,017	19,830	21,184		
IMD diumenges	16,503	17,753	19,586	19,472	21,178	19,995	21,343	17,019	19,306	19,067	19,148	15,996	18,827		
<b>INTENSITATS MITJANES DE PESANTS</b>															
IMD	1,490	1,667	1,663	1,575	1,673	1,675	1,711	1,305	1,552	1,538	1,585	1,298	1,560		
IMD dl. a dv.	1,972	2,204	2,198	2,075	2,191	2,197	2,234	1,706	2,041	2,015	2,069	1,681	2,048		
IMD dissabtes	411	447	433	462	521	501	524	412	449	469	530	488	471		
IMD diumenges	161	199	220	190	237	240	278	192	211	220	223	195	213		
<b>FACTORS</b>															
Factor L	1,0709	0,9880	0,9850	0,9861	0,9660	0,9363	0,9422	1,1222	0,9844	1,0091	0,9772	1,0581	1,0000		
Factor S													0,9474		
<b>FACTORS PESANTS</b>															
Factor L	1,0384	0,9290	0,9315	0,9869	0,9347	0,9322	0,9164	1,2004	1,0034	1,0160	0,9898	1,2182	1,0000		
Factor S													0,7621		
<b>VOLUM PER SENTIT</b>															
> Llagostera	49,90%	49,71%	49,58%	49,78%	50,11%	49,79%	49,98%	49,92%	50,00%	49,72%	49,84%	49,76%	49,84%		
> Parets del Vall	50,10%	50,29%	50,42%	50,22%	49,89%	50,21%	50,02%	50,08%	50,00%	50,28%	50,16%	50,24%	50,16%		
<b>VOLUM PESANTS PER SENTIT</b>															
> Llagostera	50,19%	49,79%	49,61%	49,60%	49,75%	49,63%	49,68%	49,85%	49,66%	49,22%	49,81%	50,05%	49,73%		
> Parets del Vall	49,81%	50,21%	50,39%	50,40%	50,25%	50,37%	50,32%	50,15%	50,34%	50,78%	50,19%	49,95%	50,27%		
<b>VOLUM PER DIA DE LA SETMANA</b>															
dilluns	15,56%	14,58%	14,65%	13,85%	13,89%	14,87%	14,68%	14,64%	14,06%	15,19%	14,82%	14,83%	14,65%		
dimarts	15,98%	14,91%	13,68%	15,20%	14,72%	14,51%	14,63%	14,42%	14,98%	12,99%	14,98%	15,16%	14,67%		
dimecres	16,09%	15,16%	15,23%	15,32%	14,71%	15,07%	14,88%	15,45%	15,35%	15,71%	13,89%	14,87%	15,12%		
dijous	15,72%	15,32%	15,39%	15,25%	15,05%	15,10%	14,96%	15,26%	15,36%	14,56%	15,41%	15,82%	15,27%		
divendres	12,64%	16,04%	16,11%	15,54%	16,10%	16,34%	15,90%	15,39%	15,85%	16,10%	16,24%	15,68%	15,69%		
dissabte	13,02%	13,10%	13,07%	13,06%	13,15%	12,47%	12,66%	13,13%	12,66%	13,82%	13,19%	13,09%	13,02%		
diumenge	10,99%	10,88%	11,88%	11,77%	12,38%	11,64%	12,30%	11,71%	11,75%	11,64%	11,47%	10,56%	11,57%		
<b>VOLUM PESANTS PER DIA DE LA SETMANA</b>															
dilluns	19,77%	18,35%	18,65%	16,09%	16,11%	18,13%	18,57%	17,72%	15,07%	20,72%	19,36%	18,61%	18,15%		
dimarts	20,73%	19,03%	17,54%	21,44%	19,87%	18,80%	18,57%	16,95%	19,68%	16,81%	19,66%	19,01%	18,97%		
dimecres	20,71%	19,00%	19,54%	21,12%	19,06%	19,56%	19,34%	20,14%	20,40%	21,21%	15,29%	17,58%	19,34%		
dijous	19,62%	19,27%	19,70%	19,26%	19,32%	18,91%	18,88%	19,76%	20,38%	15,65%	19,81%	20,31%	19,26%		
divendres	13,65%	18,82%	18,94%	16,18%	19,19%	18,29%	17,95%	18,81%	18,41%	19,20%	19,12%	17,00%	17,98%		
dissabte	3,96%	3,83%	3,73%	4,19%	4,44%	4,27%	4,38%	4,52%	4,13%	4,36%	4,76%	5,35%	4,34%		
diumenge	1,56%	1,71%	1,90%	1,73%	2,02%	2,05%	2,32%	2,10%	1,94%	2,05%	2,00%	2,13%	1,96%		
<b>VOLUM PER LONGITUD</b>															
2-6 m	92,78%	92,48%	92,43%	93,18%	92,49%	92,90%	92,57%	93,09%	93,06%	92,87%	92,86%	93,87%	92,87%		
6-X m	6,90%	7,15%	7,16%	6,37%	7,04%	6,60%	6,97%	6,44%	6,52%	6,72%	6,77%	5,81%	6,71%		
0-2 m	0,32%	0,37%	0,41%	0,45%	0,46%	0,50%	0,46%	0,47%	0,41%	0,42%	0,37%	0,32%	0,41%		
<b>HORA PUNTA</b>															
Dia	24	1	20	7	21	23	13	25	25	31	24	5			
Hora	18.00	18.00	17.00	17.00	19.00	15.00	18.00	19.00	18.00	18.00	14.00	17.00			
Volum	1,872	1,915	1,947	2,042	2,028	1,969	1,922	1,975	1,946	1,910	1,956	2,010			
<b>HORES 30 - 50 - 100</b>															
Hora 30	Data:	03-11				Hora:				14.00				Volum:	1,891
Hora 50	Data:	28-04				Hora:				14.00				Volum:	1,866
Hora 100	Data:	28-04				Hora:				15.00				Volum:	1,842
<b>INDEX DE FIABILITAT</b>															
IFa	91,82%														
<b>VELOCITAT MITJANA PER SENTIT</b>															
> Llagostera													67,96	km/h	
> Parets del Vall													72,22	km/h	
<b>VELOCITAT MITJANA</b>															
Velocitat													151	70,09	km/h



<b>Estació:</b> CE350847	<b>Carretera:</b> C-35	<b>PK:</b> 83+500
<b>Carrils:</b> 2+2	<b>Municipi:</b> Maçanet de la Selva	<b>Comarca:</b> Selva

2017	gen.	febr.	març	abr.	maig	juny	jul.	ag.	set.	oct.	nov.	des.	IMD
dies	31	28	31	30	31	30	31	31	30	31	30	31	365
dl. a dv.	22	20	23	20	23	22	21	23	21	22	22	21	260
dissabtes	4	4	4	5	4	4	5	4	5	4	4	5	52
diumenges	5	4	4	5	4	4	5	4	4	5	4	5	53
<b>DIES AFORATS</b>													
dies d'aforament	31	28	31	30	31	30	31	31	30	31	30	31	365
dl. a dv.	22	20	23	20	23	22	21	23	21	22	22	21	260
dissabtes	4	4	4	5	4	4	5	4	5	4	4	5	52
diumenges	5	4	4	5	4	4	5	4	4	5	4	5	53
<b>INTENSITATS MITJANES</b>													
IMD	22829	22227	24629	33830	32748	38800	44991	46489	33483	27695	25325	23786	<b>25726</b>
IMD dl. a dv.	21657	21878	20241	38692	27102	33228	39633	39366	30777	24672	23024	23816	<b>23314</b>
IMD dissabtes	21526	20800	29012	29054	36460	43377	41548	52462	28164	29884	26222	18377	<b>25756</b>
IMD diumenges	15598	25396	28024	27792	38126	46596	41786	47521	37460	19227	24417	15580	<b>24498</b>
<b>INTENSITATS MITJANES DE PESANTS</b>													
IMD	2336	2214	2611	2868	3167	3355	3347	3037	2903	2746	2828	2244	<b>2217</b>
IMD dl. a dv.	2751	2817	2783	2707	3364	3748	4053	3158	3443	3152	3223	2815	<b>2475</b>
IMD dissabtes	880	753	1144	1171	1400	1485	1421	1660	1218	1313	1081	821	<b>979</b>
IMD diumenges	371	662	686	657	900	999	883	994	893	474	626	375	<b>558</b>
<b>COEFICIENTS DE TOTALS</b>													
Factor L	1,18832	1,09057	1,03919	0,76046	0,78558	0,66305	0,57181	0,55339	0,76834	0,92891	1,01587	1,08158	1,00000
Factor S	0,95917	0,92817	0,97965	0,92417	1,10743	1,10111	1,01467	1,07712	1,01889	0,99865	1,02848	0,91798	1,02230
<b>COEFICIENTS DE PESANTS</b>													
Factor L	0,95336	1,01028	0,96256	0,77310	0,70021	0,66102	0,66245	0,73024	0,76384	0,80740	0,78420	0,98836	1,00000
Factor S	0,77921	0,77231	0,78399	0,81075	0,81197	0,80895	0,79548	0,83432	0,80189	0,79527	0,78993	0,77497	0,80145
<b>VOLUM TOTAL DE VEHICLES PER SENTIT</b>													
Sentit 1	49,67%	50,13%	50,04%	51,14%	49,39%	51,06%	50,98%	50,00%	50,32%	50,98%	51,12%	51,70%	<b>50,68%</b>
Sentit 2	50,33%	49,87%	49,96%	48,86%	50,61%	48,94%	49,02%	50,00%	49,68%	49,02%	48,88%	48,30%	<b>49,32%</b>
<b>VOLUM DE VEHICLES PESANTS PER SENTIT</b>													
Sentit 1	48,79%	52,48%	53,01%	49,39%	48,99%	49,19%	49,81%	49,38%	49,34%	49,58%	49,48%	49,71%	<b>49,42%</b>
Sentit 2	51,21%	47,52%	46,99%	50,61%	51,01%	50,81%	50,19%	50,62%	50,66%	50,42%	50,52%	50,29%	<b>50,58%</b>
<b>VOLUM DE VEHICLES PER DIA DE LA SETMANA</b>													
Dilluns	13,29%	13,27%	15,78%	12,71%	12,48%	13,02%	9,56%	13,18%	13,96%	12,17%	12,87%	12,52%	<b>12,81%</b>
Dimarts	13,31%	15,03%	13,08%	11,56%	11,07%	10,61%	10,51%	11,96%	11,38%	10,96%	12,88%	13,35%	<b>21,36%</b>
Dimecres	13,42%	15,11%	13,34%	12,19%	11,21%	10,81%	10,66%	12,09%	11,23%	12,83%	11,71%	13,12%	<b>19,33%</b>
Dijous	13,46%	15,23%	13,53%	13,24%	11,85%	11,52%	11,19%	12,05%	11,68%	12,49%	13,60%	14,22%	<b>13,75%</b>
Divendres	13,92%	16,54%	14,61%	15,29%	15,31%	16,19%	14,96%	13,93%	15,44%	15,31%	15,96%	14,41%	<b>16,59%</b>
Dissabte	12,17%	12,33%	11,47%	14,31%	14,37%	14,91%	14,89%	14,56%	14,02%	13,92%	13,81%	12,46%	<b>14,26%</b>
Diumenge	11,02%	10,72%	10,46%	13,69%	15,02%	16,01%	14,98%	13,19%	14,92%	11,20%	12,86%	10,56%	<b>13,83%</b>
<b>VOLUM DE PESANTS PER DIA DE LA SETMANA</b>													
Dilluns	17,08%	21,53%	17,99%	15,07%	13,76%	15,50%	16,35%	14,61%	13,78%	17,25%	17,04%	15,93%	<b>15,45%</b>
Dimarts	17,40%	21,00%	17,99%	18,30%	16,19%	16,66%	16,76%	14,25%	17,28%	15,16%	17,39%	16,97%	<b>16,52%</b>
Dimecres	17,78%	15,87%	14,67%	18,78%	16,30%	16,18%	16,30%	16,01%	16,99%	17,87%	14,19%	16,63%	<b>16,56%</b>
Dijous	16,87%	16,30%	14,73%	18,79%	16,23%	16,54%	16,00%	15,99%	17,54%	14,07%	17,99%	18,98%	<b>16,82%</b>
Divendres	14,19%	16,17%	14,58%	15,78%	16,58%	16,88%	16,62%	16,31%	17,25%	17,13%	17,30%	16,60%	<b>16,71%</b>
Dissabte	4,86%	4,86%	5,66%	6,80%	5,71%	5,90%	6,85%	7,05%	6,99%	6,17%	5,09%	5,90%	<b>6,29%</b>
Diumenge	2,56%	4,27%	3,39%	3,82%	3,67%	3,97%	4,25%	4,22%	4,10%	2,78%	2,95%	2,70%	<b>3,66%</b>
<b>LONGITUD DE VEHICLES</b>													
2-6 m(%)	89,77%	90,04%	89,40%	91,52%	90,33%	91,35%	92,56%	93,47%	91,33%	90,08%	88,83%	90,57%	<b>91,38%</b>
6-X m(%)	10,23%	9,96%	10,60%	8,48%	9,67%	8,65%	7,44%	6,53%	8,67%	9,92%	11,17%	9,43%	<b>8,62%</b>
0-2 m(%)	S/D	S/D	S/D	S/D	S/D	S/D	S/D	S/D	S/D	S/D	S/D	S/D	<b>S/D</b>
<b>VELOCITAT MITJANA PER SENTIT</b>													
Sentit 1	km/h	S/D	S/D	S/D	S/D	S/D	S/D	S/D	S/D	S/D	S/D	S/D	<b>S/D</b>
Sentit 2	km/h	S/D	S/D	S/D	S/D	S/D	S/D	S/D	S/D	S/D	S/D	S/D	<b>S/D</b>
<b>VELOCITAT MITJANA</b>													
km/h	S/D	S/D	S/D	S/D	S/D	S/D	S/D	S/D	S/D	S/D	S/D	S/D	<b>S/D</b>





<b>Estació:</b> CE350857	<b>Carretera:</b> C-35	<b>PK:</b> 84+740
<b>Carrils:</b> 2+2	<b>Municipi:</b> Vidreres	<b>Comarca:</b> Selva

2017	gen.	febr.	març	abr.	maig	juny	jul.	ag.	set.	oct.	nov.	des.	IMD
dies	31	28	31	30	31	30	31	31	30	31	30	31	365
dl. a dv.	22	20	23	20	23	22	21	23	21	22	22	21	260
dissabtes	4	4	4	5	4	4	5	4	5	4	4	5	52
diumenges	5	4	4	5	4	4	5	4	4	5	4	5	53
<b>DIES AFORATS</b>													
dies d'aforament	31	28	31	30	31	30	31	31	30	31	30	31	365
dl. a dv.	22	20	23	20	23	22	21	23	21	22	22	21	260
dissabtes	4	4	4	5	4	4	5	4	5	4	4	5	52
diumenges	5	4	4	5	4	4	5	4	4	5	4	5	53
<b>INTENSITATS MITJANES</b>													
IMD	17994	19148	15256	29533	27275	34396	42329	46519	29701	22993	25325	18864	<b>23195</b>
IMD dl. a dv.	16483	17513	11383	34657	21347	27850	35466	38615	25998	19515	23024	18321	<b>20370</b>
IMD dissabtes	18606	20404	20889	26761	33534	42513	41784	54870	26833	27074	26222	15381	<b>24820</b>
IMD diumenges	13520	26064	22075	26971	36689	46965	43045	50313	37519	18008	24417	13547	<b>24367</b>
<b>INTENSITATS MITJANES DE PESANTS</b>													
IMD	1188	1277	955	1670	1758	1986	2180	2169	1837	1568	2828	1217	<b>1439</b>
IMD dl. a dv.	1358	1558	982	1669	1780	2114	2492	2160	2060	1709	3223	1460	<b>1559</b>
IMD dissabtes	594	624	542	877	1088	1212	1217	1534	1037	1032	1081	578	<b>814</b>
IMD diumenges	257	522	365	590	763	900	802	994	804	417	626	306	<b>508</b>
<b>COEFICIENTS DE TOTALS</b>													
Factor L	1,42744	1,09057	1,03919	0,78538	0,85041	0,67433	0,54796	0,49861	0,78093	1,00877	0,91589	1,22958	1,00000
Factor S	0,99272	0,92817	0,97965	0,93577	1,18423	1,17326	1,05598	1,10342	1,06789	1,04430	1,02848	0,93985	1,05961
<b>COEFICIENTS DE PESANTS</b>													
Factor L	1,61300	1,01028	0,96256	0,86183	0,81871	0,72448	0,66024	0,66343	0,78343	0,91754	0,50894	1,18259	1,00000
Factor S	0,80386	0,77231	0,78399	0,83989	0,86280	0,85699	0,83002	0,88148	0,84198	0,83548	0,78993	0,80082	0,83406
<b>VOLUM TOTAL DE VEHICLES PER SENTIT</b>													
Sentit 1	53,09%	50,13%	50,04%	52,38%	49,60%	52,01%	51,54%	50,88%	50,85%	51,86%	51,12%	52,34%	<b>51,35%</b>
Sentit 2	46,91%	49,87%	49,96%	47,62%	50,40%	47,99%	48,46%	49,12%	49,15%	48,14%	48,88%	47,66%	<b>48,65%</b>
<b>VOLUM DE VEHICLES PESANTS PER SENTIT</b>													
Sentit 1	50,55%	52,48%	53,01%	51,18%	49,88%	50,40%	51,59%	51,56%	51,44%	51,66%	49,48%	51,23%	<b>50,86%</b>
Sentit 2	49,45%	47,52%	46,99%	48,82%	50,12%	49,60%	48,41%	48,44%	48,56%	48,34%	50,52%	48,77%	<b>49,14%</b>
<b>VOLUM DE VEHICLES PER DIA DE LA SETMANA</b>													
Dilluns	12,48%	13,27%	15,78%	12,42%	12,31%	12,49%	8,96%	12,97%	13,85%	11,28%	12,87%	11,76%	<b>12,45%</b>
Dimarts	12,61%	15,03%	13,08%	10,55%	10,11%	9,51%	9,66%	11,79%	10,44%	10,31%	12,88%	12,76%	<b>20,65%</b>
Dimecres	13,12%	15,11%	13,34%	11,22%	10,25%	9,78%	9,98%	11,74%	10,33%	11,94%	11,71%	12,67%	<b>18,75%</b>
Dijous	13,33%	15,23%	13,53%	12,59%	10,93%	10,72%	10,61%	11,75%	10,67%	12,33%	13,60%	13,78%	<b>13,22%</b>
Divendres	13,70%	16,54%	14,61%	15,32%	15,02%	16,11%	14,72%	13,76%	15,24%	15,00%	15,96%	14,49%	<b>16,55%</b>
Dissabte	13,34%	12,33%	11,47%	15,10%	15,86%	16,48%	15,92%	15,22%	15,06%	15,19%	13,81%	13,15%	<b>15,24%</b>
Diumenge	12,12%	10,72%	10,46%	15,22%	17,36%	18,21%	16,40%	13,96%	16,84%	12,63%	12,86%	11,58%	<b>15,25%</b>
<b>VOLUM DE PESANTS PER DIA DE LA SETMANA</b>													
Dilluns	16,40%	20,16%	17,12%	14,77%	13,54%	14,41%	15,02%	14,16%	13,01%	15,92%	17,04%	14,39%	<b>14,82%</b>
Dimarts	16,78%	19,55%	16,59%	16,28%	14,96%	15,01%	15,62%	13,80%	15,82%	14,77%	17,39%	16,27%	<b>15,59%</b>
Dimecres	16,96%	15,18%	13,97%	17,11%	15,14%	15,29%	15,34%	14,80%	15,94%	16,74%	14,19%	15,62%	<b>15,44%</b>
Dijous	16,84%	15,68%	14,32%	17,82%	15,31%	15,73%	15,31%	14,99%	16,42%	13,58%	17,99%	17,48%	<b>16,10%</b>
Divendres	13,91%	16,62%	14,93%	15,73%	16,56%	17,17%	16,28%	16,31%	16,96%	16,37%	17,30%	17,28%	<b>16,68%</b>
Dissabte	6,45%	6,98%	7,33%	8,75%	7,98%	8,13%	9,00%	9,12%	9,41%	8,49%	5,09%	7,66%	<b>8,06%</b>
Diumenge	3,49%	5,84%	4,93%	5,89%	5,60%	6,04%	5,94%	5,91%	5,84%	4,29%	2,95%	4,06%	<b>5,13%</b>
<b>LONGITUD DE VEHICLES</b>													
2-6 m(%)	93,40%	93,33%	93,74%	94,35%	93,56%	94,22%	94,85%	95,34%	93,82%	93,18%	88,83%	93,55%	<b>93,80%</b>
6-X m(%)	6,60%	6,67%	6,26%	5,65%	6,44%	5,78%	5,15%	4,66%	6,18%	6,82%	11,17%	6,45%	<b>6,20%</b>
0-2 m(%)	S/D	S/D	S/D	S/D	S/D	S/D	S/D	S/D	S/D	S/D	S/D	S/D	<b>S/D</b>
<b>VELOCITAT MITJANA PER SENTIT</b>													
Sentit 1	km/h	S/D	S/D	S/D	S/D	S/D	S/D	S/D	S/D	S/D	S/D	S/D	<b>S/D</b>
Sentit 2	km/h	S/D	S/D	S/D	S/D	S/D	S/D	S/D	S/D	S/D	S/D	S/D	<b>S/D</b>
<b>VELOCITAT MITJANA</b>													
km/h	S/D	S/D	S/D	S/D	S/D	S/D	S/D	S/D	S/D	S/D	S/D	S/D	<b>S/D</b>



<b>Estació:</b> CE350897	<b>Carretera:</b> C-35	<b>PK:</b> 91+000
<b>Carrils:</b> 2+2	<b>Municipi:</b> Caldes de Malavella	<b>Comarca:</b> Selva

2017	gen.	febr.	març	abr.	maig	juny	jul.	ag.	set.	oct.	nov.	des.	IMD
dies	31	28	31	30	31	30	31	31	30	31	30	31	365
dl. a dv.	22	20	23	20	23	22	21	23	21	22	22	21	260
dissabtes	4	4	4	5	4	4	5	4	5	4	4	5	52
diumenges	5	4	4	5	4	4	5	4	4	5	4	5	53
<b>DIES AFORATS</b>													
dies d'aforament	31	28	31	30	31	30	31	31	30	31	30	31	365
dl. a dv.	22	20	23	20	23	22	21	23	21	22	22	21	260
dissabtes	4	4	4	5	4	4	5	4	5	4	4	5	52
diumenges	5	4	4	5	4	4	5	4	4	5	4	5	53
<b>INTENSITATS MITJANES</b>													
IMD	12900	13411	15256	23928	21733	28291	34996	38802	23926	18250	15878	15947	<b>18582</b>
IMD dl. a dv.	11388	11920	11383	28497	16600	22376	28732	32127	20446	14644	13425	13949	<b>15870</b>
IMD dissabtes	14050	15268	20889	22166	27551	35891	34728	44851	21855	23368	18488	14620	<b>20528</b>
IMD diumenges	10901	19012	22075	23345	31114	40918	37484	43428	32590	16415	19376	15265	<b>21363</b>
<b>INTENSITATS MITJANES DE PESANTS</b>													
IMD	826	826	955	1180	1253	1420	1441	1381	1180	1005	1002	956	<b>906</b>
IMD dl. a dv.	944	1007	982	1160	1280	1519	1639	1353	1317	1104	1085	1153	<b>968</b>
IMD dissabtes	411	389	542	590	729	785	777	1026	636	612	543	376	<b>513</b>
IMD diumenges	182	363	365	380	522	672	589	730	596	268	402	295	<b>365</b>
<b>COEFICIENTS DE TOTALS</b>													
Factor L	1,92338	1,09057	1,03919	0,77656	0,85499	0,65680	0,53096	0,47888	0,77662	1,01819	1,17025	1,16521	1,00000
Factor S	1,02730	0,92817	0,97965	0,94243	1,21915	1,20467	1,07332	1,10683	1,09470	1,10237	1,11720	1,02037	1,09208
<b>COEFICIENTS DE PESANTS</b>													
Factor L	2,24081	1,01028	0,96256	0,76724	0,72257	0,63798	0,62832	0,65561	0,76770	0,90138	0,90430	0,94782	1,00000
Factor S	0,80406	0,77231	0,78399	0,83378	0,85396	0,85134	0,83337	0,89963	0,84799	0,82812	0,83863	0,79737	0,84262
<b>VOLUM TOTAL DE VEHICLES PER SENTIT</b>													
Sentit 1	48,85%	50,13%	50,04%	50,83%	48,37%	51,04%	50,48%	49,64%	48,93%	48,65%	49,39%	49,77%	<b>49,78%</b>
Sentit 2	51,15%	49,87%	49,96%	49,17%	51,63%	48,96%	49,52%	50,36%	51,07%	51,35%	50,61%	50,23%	<b>50,22%</b>
<b>VOLUM DE VEHICLES PESANTS PER SENTIT</b>													
Sentit 1	48,92%	52,48%	53,01%	51,17%	50,10%	50,91%	51,33%	50,45%	49,08%	50,51%	50,60%	50,78%	<b>50,57%</b>
Sentit 2	51,08%	47,52%	46,99%	48,83%	49,90%	49,09%	48,67%	49,55%	50,92%	49,49%	49,40%	49,22%	<b>49,43%</b>
<b>VOLUM DE VEHICLES PER DIA DE LA SETMANA</b>													
Dilluns	12,10%	13,27%	15,78%	12,13%	12,25%	12,28%	8,72%	12,98%	14,10%	10,38%	11,42%	10,63%	<b>12,11%</b>
Dimarts	12,29%	15,03%	13,08%	9,91%	9,82%	9,12%	9,34%	11,80%	9,93%	9,15%	11,29%	10,66%	<b>20,20%</b>
Dimecres	12,28%	15,11%	13,34%	10,70%	9,78%	9,43%	9,61%	11,72%	9,83%	11,11%	11,82%	10,93%	<b>18,55%</b>
Dijous	12,41%	15,23%	13,53%	12,20%	10,38%	10,22%	10,29%	11,63%	10,11%	12,19%	12,10%	11,37%	<b>12,67%</b>
Divendres	13,73%	16,54%	14,61%	15,44%	14,99%	16,15%	14,82%	13,72%	15,07%	14,93%	15,59%	14,90%	<b>16,66%</b>
Dissabte	14,05%	12,33%	11,47%	15,44%	16,36%	16,91%	16,01%	14,91%	15,22%	16,52%	15,53%	14,79%	<b>15,74%</b>
Diumenge	13,63%	10,72%	10,46%	16,26%	18,47%	19,28%	17,28%	14,44%	18,16%	14,51%	16,27%	15,44%	<b>16,69%</b>
<b>VOLUM DE PESANTS PER DIA DE LA SETMANA</b>													
Dilluns	16,48%	19,55%	17,12%	14,30%	13,15%	14,30%	14,80%	14,54%	13,45%	15,91%	15,93%	15,57%	<b>14,59%</b>
Dimarts	17,29%	20,10%	16,59%	16,80%	15,23%	15,10%	15,07%	13,53%	15,62%	14,29%	15,82%	15,42%	<b>15,16%</b>
Dimecres	17,17%	15,44%	13,97%	17,70%	15,47%	15,43%	15,07%	14,35%	15,66%	16,96%	13,14%	16,14%	<b>15,51%</b>
Dijous	16,09%	15,52%	14,32%	18,23%	15,41%	15,83%	15,75%	14,67%	16,02%	14,38%	17,44%	17,09%	<b>16,02%</b>
Divendres	13,66%	16,40%	14,93%	15,85%	16,90%	17,35%	16,49%	15,87%	17,02%	16,67%	17,45%	17,31%	<b>16,74%</b>
Dissabte	6,42%	6,72%	7,33%	8,33%	7,51%	7,37%	8,69%	9,58%	8,99%	7,86%	7,23%	6,34%	<b>8,07%</b>
Diumenge	3,55%	6,27%	4,93%	5,36%	5,37%	6,31%	6,60%	6,82%	6,73%	4,29%	5,35%	4,98%	<b>5,85%</b>
<b>LONGITUD DE VEHICLES</b>													
2-6 m(%)	93,60%	93,84%	93,74%	95,07%	94,23%	94,98%	95,88%	96,44%	95,07%	94,49%	93,69%	94,01%	<b>95,13%</b>
6-X m(%)	6,40%	6,16%	6,26%	4,93%	5,77%	5,02%	4,12%	3,56%	4,93%	5,51%	6,31%	5,99%	<b>4,87%</b>
0-2 m(%)	S/D	S/D	S/D	S/D	S/D	S/D	S/D	S/D	S/D	S/D	S/D	S/D	<b>S/D</b>
<b>VELOCITAT MITJANA PER SENTIT</b>													
Sentit 1	km/h	S/D	S/D	S/D	S/D	S/D	S/D	S/D	S/D	S/D	S/D	S/D	<b>S/D</b>
Sentit 2	km/h	S/D	S/D	S/D	S/D	S/D	S/D	S/D	S/D	S/D	S/D	S/D	<b>S/D</b>
<b>VELOCITAT MITJANA</b>													
km/h	S/D	S/D	S/D	S/D	S/D	S/D	S/D	S/D	S/D	S/D	S/D	S/D	<b>S/D</b>



<b>Estació:</b> CE350987	<b>Carretera:</b> C-35	<b>PK:</b> 98+750
<b>Carrils:</b> 2+2	<b>Municipi:</b> Llagostera	<b>Comarca:</b> Gironés

2017	gen.	febr.	març	abr.	maig	juny	jul.	ag.	set.	oct.	nov.	des.	IMD
dies	31	28	31	30	31	30	31	31	30	31	30	31	365
dl. a dv.	22	20	23	20	23	22	21	23	21	22	22	21	260
dissabtes	4	4	4	5	4	4	5	4	5	4	4	5	52
diumenges	5	4	4	5	4	4	5	4	4	5	4	5	53
<b>DIES AFORATS</b>													
dies d'aforament	31	28	31	30	31	30	31	31	30	31	30	31	365
dl. a dv.	22	20	23	20	23	22	21	23	21	22	22	21	260
dissabtes	4	4	4	5	4	4	5	4	5	4	4	5	52
diumenges	5	4	4	5	4	4	5	4	4	5	4	5	53
<b>INTENSITATS MITJANES</b>													
IMD	11224	11813	13368	21135	18986	25008	30999	35344	21202	15431	13304	12696	<b>16265</b>
IMD dl. a dv.	9786	10342	9866	25218	14442	19826	25716	29490	18029	12574	11232	11999	<b>14020</b>
IMD dissabtes	12431	13803	18546	19628	24166	31336	30244	39911	19382	18968	15530	10771	<b>17688</b>
IMD diumenges	9821	17175	19813	20998	27479	36272	32785	39003	29344	13529	16301	9869	<b>18481</b>
<b>INTENSITATS MITJANES DE PESANTS</b>													
IMD	631	641	737	918	976	1119	1111	1061	907	780	774	627	<b>693</b>
IMD dl. a dv.	716	776	752	912	995	1193	1251	1037	1012	858	841	744	<b>738</b>
IMD dissabtes	327	318	435	455	567	615	624	790	478	454	420	315	<b>399</b>
IMD diumenges	148	285	305	314	420	564	473	579	476	218	297	171	<b>287</b>
<b>COEFICIENTS DE TOTALS</b>													
Factor L	2,17281	1,09057	1,03919	0,76955	0,85667	0,65039	0,52469	0,46019	0,76714	1,05400	1,22250	1,28109	1,00000
Factor S	1,03910	0,92817	0,97965	0,94444	1,22516	1,20143	1,06442	1,09657	1,10039	1,08348	1,11914	0,96002	1,08346
<b>COEFICIENTS DE PESANTS</b>													
Factor L	2,85687	1,01028	0,96256	0,75443	0,70951	0,61878	0,62346	0,65262	0,76353	0,88750	0,89447	1,10414	1,00000
Factor S	0,80894	0,77231	0,78399	0,83472	0,85597	0,85536	0,83956	0,90295	0,84892	0,82618	0,83597	0,80746	0,84591
<b>VOLUM TOTAL DE VEHICLES PER SENTIT</b>													
Sentit 1	49,45%	50,13%	50,04%	51,19%	48,78%	51,26%	50,84%	50,06%	49,28%	49,86%	49,97%	50,88%	<b>50,28%</b>
Sentit 2	50,55%	49,87%	49,96%	48,81%	51,22%	48,74%	49,16%	49,94%	50,72%	50,14%	50,03%	49,12%	<b>49,72%</b>
<b>VOLUM DE VEHICLES PESANTS PER SENTIT</b>													
Sentit 1	47,04%	52,48%	53,01%	49,97%	48,68%	49,57%	49,68%	49,46%	47,10%	48,79%	47,95%	48,56%	<b>48,94%</b>
Sentit 2	52,96%	47,52%	46,99%	50,03%	51,32%	50,43%	50,32%	50,54%	52,90%	51,21%	52,05%	51,44%	<b>51,06%</b>
<b>VOLUM DE VEHICLES PER DIA DE LA SETMANA</b>													
Dilluns	11,94%	13,27%	15,78%	12,06%	12,21%	12,34%	8,75%	13,50%	14,07%	10,44%	11,42%	11,25%	<b>12,29%</b>
Dimarts	12,12%	15,03%	13,08%	9,85%	9,75%	9,21%	9,45%	11,84%	9,83%	9,36%	11,38%	12,43%	<b>20,51%</b>
Dimecres	12,19%	15,11%	13,34%	10,60%	9,75%	9,45%	9,76%	11,76%	9,73%	11,34%	11,46%	12,67%	<b>18,80%</b>
Dijous	12,25%	15,23%	13,53%	12,13%	10,25%	10,29%	10,38%	11,63%	10,05%	12,37%	12,26%	13,43%	<b>12,84%</b>
Divendres	13,55%	16,54%	14,61%	15,31%	15,01%	16,07%	14,96%	13,65%	15,05%	15,14%	15,66%	13,96%	<b>16,65%</b>
Dissabte	14,29%	12,33%	11,47%	15,48%	16,42%	16,71%	15,74%	14,57%	15,24%	15,86%	15,56%	13,68%	<b>15,49%</b>
Diumenge	14,11%	10,72%	10,46%	16,56%	18,68%	19,34%	17,06%	14,24%	18,45%	14,14%	16,34%	12,54%	<b>16,50%</b>
<b>VOLUM DE PESANTS PER DIA DE LA SETMANA</b>													
Dilluns	16,09%	19,16%	16,33%	14,29%	13,02%	13,87%	14,37%	15,20%	13,52%	15,58%	15,20%	13,86%	<b>14,30%</b>
Dimarts	17,20%	20,25%	16,73%	16,50%	15,48%	15,13%	14,77%	13,25%	15,73%	14,47%	16,17%	16,00%	<b>15,19%</b>
Dimecres	17,05%	15,12%	14,00%	17,25%	15,02%	15,65%	14,73%	14,26%	15,34%	16,89%	14,05%	15,97%	<b>15,41%</b>
Dijous	16,15%	15,47%	14,39%	18,34%	15,25%	15,81%	15,69%	14,20%	16,08%	14,27%	17,00%	17,67%	<b>15,93%</b>
Divendres	13,78%	16,57%	14,80%	16,16%	17,32%	17,24%	16,95%	16,00%	17,09%	17,05%	17,47%	16,72%	<b>16,88%</b>
Dissabte	6,68%	7,09%	7,62%	8,26%	7,50%	7,32%	9,05%	9,61%	8,78%	7,50%	7,24%	8,09%	<b>8,20%</b>
Diumenge	3,78%	6,35%	5,34%	5,70%	5,54%	6,71%	6,87%	7,04%	7,00%	4,51%	5,11%	4,39%	<b>6,02%</b>
<b>LONGITUD DE VEHICLES</b>													
2-6 m(%)	94,38%	94,58%	94,49%	95,66%	94,86%	95,52%	96,42%	97,00%	95,72%	94,94%	94,18%	95,06%	<b>95,74%</b>
6-X m(%)	5,62%	5,42%	5,51%	4,34%	5,14%	4,48%	3,58%	3,00%	4,28%	5,06%	5,82%	4,94%	<b>4,26%</b>
0-2 m(%)	S/D	S/D	S/D	S/D	S/D	S/D	S/D	S/D	S/D	S/D	S/D	S/D	<b>S/D</b>
<b>VELOCITAT MITJANA PER SENTIT</b>													
Sentit 1	km/h	S/D	S/D	S/D	S/D	S/D	S/D	S/D	S/D	S/D	S/D	S/D	<b>S/D</b>
Sentit 2	km/h	S/D	S/D	S/D	S/D	S/D	S/D	S/D	S/D	S/D	S/D	S/D	<b>S/D</b>
<b>VELOCITAT MITJANA</b>													
km/h	S/D	S/D	S/D	S/D	S/D	S/D	S/D	S/D	S/D	S/D	S/D	S/D	<b>S/D</b>

Estació: 43520248 - Les Franqueses_(C-352) (Permanent)													C-352 PK 24.5			
Carrils: 1-4			Data llista: 03/10/2018						Les Franqueses_(C-352)							
2017	Gener	Febrer	Març	Abril	Maig	Juny	Juliol	Agost	Set.	Oct.	Nov.	Des.	IMD			
<b>DIES AFORATS</b>																
dies totals	30	28	31	30	31	30	31	31	30	30	30	31	363			
dl. a dv.	22	20	23	20	23	22	21	23	21	22	22	21	260			
dissabtes	4	4	4	5	4	4	5	4	5	4	4	5	52			
diumenges	4	4	4	5	4	4	5	4	4	4	4	5	51			
<b>INTENSITATS MITJANES</b>																
IMD	18,065	17,026	19,698	15,433	19,651	20,325	20,161	16,305	19,399	18,877	19,664	16,051	18,396			
IMD dl. a dv.	19,221	18,894	20,775	16,328	20,457	22,010	21,012	17,352	20,671	20,178	20,879	17,011	19,596			
IMD dissabtes	16,072	13,043	17,866	13,952	18,066	15,554	18,177	14,854	16,735	16,560	17,602	14,821	16,094			
IMD diumenges	14,279	11,671	16,140	12,439	17,207	16,671	17,890	12,524	15,703	14,691	15,651	12,481	14,739			
<b>INTENSITATS MITJANES DE PESANTS</b>																
IMD	516	527	613	1,927	611	596	547	385	554	558	588	424	652			
IMD dl. a dv.	637	668	757	2,009	744	745	668	472	689	693	728	522	769			
IMD dissabtes	245	190	275	1,909	290	225	256	205	223	246	263	201	398			
IMD diumenges	186	160	229	1,537	263	222	231	135	206	191	214	155	325			
<b>FACTORS</b>																
Factor L	1,0195	1,0371	0,9432	1,2001	0,9579	0,8903	0,9326	1,1293	0,9480	0,9711	0,9385	1,1519	1,0000			
Factor S													0,9391			
<b>FACTORS PESANTS</b>																
Factor L	1,2084	1,1518	1,0167	0,3831	1,0336	1,0329	1,1510	1,6311	1,1163	1,1102	1,0573	1,4727	1,0000			
Factor S													0,8485			
<b>VOLUM PER SENTIT</b>																
> Granollers	50,21%	51,56%	50,51%	61,90%	50,66%	48,92%	49,09%	50,98%	49,87%	49,55%	50,06%	57,46%	51,45%			
> Canovelles	49,79%	48,44%	49,49%	38,10%	49,34%	51,08%	50,91%	49,02%	50,13%	50,45%	49,94%	42,54%	48,55%			
<b>VOLUM PESANTS PER SENTIT</b>																
> Granollers	56,21%	56,32%	53,12%	14,80%	53,44%	54,69%	56,48%	60,05%	57,88%	56,47%	56,94%	60,95%	46,28%			
> Canovelles	43,79%	43,68%	46,88%	85,20%	46,56%	45,31%	43,52%	39,95%	42,12%	43,53%	43,06%	39,05%	53,72%			
<b>VOLUM PER DIA DE LA SETMANA</b>																
dilluns	15,29%	14,70%	13,76%	16,25%	13,90%	15,03%	14,64%	14,92%	13,71%	15,62%	14,93%	13,98%	14,74%			
dimarts	14,74%	14,97%	14,90%	16,24%	15,02%	15,02%	13,08%	14,44%	15,13%	14,84%	15,08%	14,87%	14,85%			
dimecres	15,75%	17,29%	15,18%	13,59%	15,41%	15,33%	15,51%	15,30%	15,54%	16,46%	13,86%	14,83%	15,31%			
dijous	15,28%	17,44%	15,19%	14,49%	15,17%	15,53%	15,18%	15,50%	15,54%	14,95%	15,57%	15,61%	15,45%			
divendres	14,95%	14,85%	16,24%	15,01%	14,87%	16,39%	16,05%	15,88%	16,13%	14,49%	16,46%	16,35%	15,69%			
dissabte	12,70%	10,94%	13,00%	12,91%	13,13%	10,96%	12,87%	13,00%	12,35%	12,53%	12,76%	13,23%	12,56%			
diumenge	11,28%	9,79%	11,74%	11,51%	12,50%	11,74%	12,67%	10,96%	11,59%	11,12%	11,35%	11,14%	11,46%			
<b>VOLUM PESANTS PER DIA DE LA SETMANA</b>																
dilluns	17,91%	16,32%	17,00%	5,64%	15,92%	16,42%	18,13%	17,67%	15,22%	18,61%	17,81%	16,64%	16,23%			
dimarts	17,48%	17,71%	16,90%	6,23%	19,22%	18,02%	14,95%	16,28%	18,35%	16,92%	17,53%	18,19%	16,56%			
dimecres	18,34%	19,21%	18,07%	17,36%	17,14%	18,87%	17,80%	17,86%	19,44%	20,75%	14,36%	17,00%	17,93%			
dijous	17,21%	19,09%	17,10%	22,06%	16,87%	17,69%	17,35%	18,72%	17,57%	15,69%	18,48%	18,59%	18,03%			
divendres	17,13%	18,18%	19,15%	23,17%	17,92%	18,30%	19,04%	16,86%	18,33%	16,82%	20,29%	17,59%	18,55%			
dissabte	6,77%	5,16%	6,42%	14,15%	6,79%	5,39%	6,69%	7,59%	5,75%	6,32%	6,35%	6,76%	7,11%			
diumenge	5,15%	4,33%	5,36%	11,40%	6,15%	5,31%	6,04%	5,02%	5,33%	4,90%	5,18%	5,23%	5,85%			
<b>VOLUM PER LONGITUD</b>																
2-6 m	97,09%	96,87%	96,80%	87,38%	96,80%	97,00%	97,33%	97,58%	97,15%	96,98%	96,94%	97,39%	96,42%			
6-X m	2,89%	3,10%	3,16%	12,52%	3,16%	2,96%	2,65%	2,40%	2,83%	2,99%	3,03%	2,58%	3,54%			
0-2 m	0,02%	0,03%	0,03%	0,10%	0,04%	0,03%	0,02%	0,02%	0,02%	0,03%	0,04%	0,03%	0,03%			
<b>HORA PUNTA</b>																
Dia	4	10	3	18	25	5	5	2	12	31	15	20				
Hora	18.00	18.00	18.00	08.00	08.00	18.00	18.00	18.00	18.00	18.00	18.00	18.00				
Volum	1,691	1,720	1,689	2,191	1,765	1,739	1,707	1,551	1,704	1,805	1,717	1,771				
<b>HORES 30 - 50 - 100</b>																
Hora 30	Data:	19-12				Hora:				18.00				Volum:		1,692
Hora 50	Data:	31-05				Hora:				18.00				Volum:		1,673
Hora 100	Data:	11-10				Hora:				08.00				Volum:		1,648
<b>INDEX DE FIABILITAT</b>																
IFa	92,02%															
<b>VELOCITAT MITJANA PER SENTIT</b>																
> Granollers													54,49	km/h		
> Canovelles													58,28	km/h		
<b>VELOCITAT MITJANA</b>																
Velocitat													56,38	km/h		



<b>Estació:</b> ETD69	<b>Municipi:</b> Òdena	<b>Carretera:</b> C-37	<b>PK:</b> 69+630
<b>Carrils:</b> 2+2		<b>Comarca:</b> Anoia	

2017	gen.	febr.	març	abr.	maig	juny	jul.	ag.	set.	oct.	nov.	des.	IMD	
dies	31	28	31	30	31	30	31	31	30	31	30	31	365	
dl. a dv.	22	20	23	20	23	22	21	23	21	22	22	21	260	
dissabtes	4	4	4	5	4	4	5	4	5	4	4	5	52	
diumenges	5	4	4	5	4	4	5	4	4	5	4	5	53	
<b>DIES AFORATS</b>														
dies d'aforament	31	28	31	30	31	30	31	31	30	31	30	31	365	
dl. a dv.	22	20	23	20	23	22	21	23	21	22	22	21	260	
dissabtes	4	4	4	5	4	4	5	4	5	4	4	5	52	
diumenges	5	4	4	5	4	4	5	4	4	5	4	5	53	
<b>INTENSITATS MITJANES</b>														
IMD	14381	16118	16692	17023	17767	18881	18695	16918	17193	16568	16842	15118	<b>16849</b>	
IMD dl. a dv.	14041	16961	15046	18713	15753	17619	17772	14734	17139	15722	16008	15601	<b>16216</b>	
IMD dissabtes	12538	14395	14920	12937	16664	17031	14556	17143	12245	15709	15683	10909	<b>14415</b>	
IMD diumenges	8941	13627	14950	11910	16861	17987	15472	16544	15335	9670	13781	9033	<b>13424</b>	
<b>INTENSITATS MITJANES DE PESANTS</b>														
IMD	1905	2149	2300	2025	2391	2429	2218	1900	2223	2200	2363	1834	<b>2160</b>	
IMD dl. a dv.	2273	2786	2516	1844	2617	2809	2835	2048	2764	2574	2716	2340	<b>2510</b>	
IMD dissabtes	515	622	641	554	645	618	548	687	586	704	719	511	<b>608</b>	
IMD diumenges	318	489	544	408	574	604	453	498	522	415	577	332	<b>469</b>	
<b>COEFICIENTS DE TOTALS</b>														
Factor L	1,17158	1,04533	1,00939	0,98976	0,94833	0,89235	0,90124	0,99590	0,98000	1,01692	1,00041	1,11451	1,00000	
Factor S	0,93282	0,95031	0,99788	0,90398	1,01831	0,99822	0,95566	1,04091	0,94417	0,94488	0,97722	0,89689	0,95918	
<b>COEFICIENTS DE PESANTS</b>														
Factor L	1,13413	1,00541	0,93941	1,06692	0,90373	0,88957	0,97402	1,13694	0,97171	0,98196	0,91415	1,17785	1,00000	
Factor S	0,76666	0,77122	0,78156	0,78880	0,78083	0,77641	0,76472	0,79691	0,77152	0,77639	0,78245	0,76580	0,77395	
<b>VOLUM TOTAL DE VEHICLES PER SENTIT</b>														
Sentit 1	46,86%	47,11%	47,16%	47,52%	47,64%	47,61%	47,67%	48,11%	47,63%	47,25%	46,63%	47,46%	<b>47,40%</b>	
Sentit 2	53,14%	52,89%	52,84%	52,48%	52,36%	52,39%	52,33%	51,89%	52,37%	52,75%	53,37%	52,54%	<b>52,60%</b>	
<b>VOLUM DE VEHICLES PESANTS PER SENTIT</b>														
Sentit 1	43,25%	43,63%	43,73%	44,00%	43,86%	44,52%	44,19%	43,69%	43,60%	43,41%	43,40%	43,76%	<b>43,76%</b>	
Sentit 2	56,75%	56,37%	56,27%	56,00%	56,14%	55,48%	55,81%	56,31%	56,40%	56,59%	56,60%	56,24%	<b>56,24%</b>	
<b>VOLUM DE VEHICLES PER DIA DE LA SETMANA</b>														
Dilluns	13,96%	14,56%	12,75%	13,22%	12,54%	13,34%	10,17%	12,81%	13,21%	13,49%	13,94%	13,23%	<b>13,28%</b>	
Dimarts	14,16%	14,52%	12,74%	13,05%	12,51%	12,77%	12,12%	12,45%	13,65%	11,80%	13,82%	14,06%	<b>13,09%</b>	
Dimecres	13,90%	14,75%	13,02%	13,67%	12,97%	13,06%	12,53%	12,72%	13,49%	14,22%	11,65%	13,69%	<b>13,27%</b>	
Dijous	13,55%	14,84%	13,37%	14,29%	13,16%	13,36%	12,68%	12,81%	13,94%	13,21%	14,57%	14,07%	<b>13,62%</b>	
Divendres	13,61%	16,49%	14,75%	15,37%	14,97%	15,52%	14,42%	14,02%	15,18%	15,03%	16,14%	14,68%	<b>15,01%</b>	
Dissabte	11,25%	12,76%	11,53%	12,67%	12,10%	12,03%	12,56%	13,07%	11,87%	12,23%	12,42%	11,64%	<b>12,19%</b>	
Diumenge	10,03%	12,08%	11,56%	11,66%	12,25%	12,70%	13,35%	12,62%	11,89%	9,41%	10,91%	9,64%	<b>11,57%</b>	
<b>VOLUM DE PESANTS PER DIA DE LA SETMANA</b>														
Dilluns	17,51%	18,30%	15,69%	15,53%	14,40%	16,98%	16,81%	14,91%	14,16%	17,85%	17,54%	17,04%	<b>16,37%</b>	
Dimarts	18,51%	18,87%	16,34%	19,53%	16,86%	17,02%	17,10%	14,55%	18,67%	15,23%	18,07%	17,71%	<b>17,34%</b>	
Dimecres	17,43%	18,78%	16,15%	19,75%	16,74%	17,02%	17,55%	17,22%	18,01%	18,32%	13,25%	16,92%	<b>17,20%</b>	
Dijous	17,08%	18,75%	16,95%	18,83%	16,86%	17,34%	17,70%	16,77%	18,92%	14,86%	18,39%	18,62%	<b>17,56%</b>	
Divendres	13,62%	17,92%	15,95%	16,45%	16,55%	16,48%	17,55%	16,37%	17,30%	16,83%	17,54%	16,35%	<b>16,60%</b>	
Dissabte	3,49%	4,13%	3,60%	4,56%	3,48%	3,39%	3,98%	4,66%	4,39%	4,13%	4,05%	4,50%	<b>4,01%</b>	
Diumenge	2,69%	3,25%	3,05%	3,36%	3,10%	3,31%	3,29%	3,38%	3,13%	3,04%	3,26%	2,92%	<b>3,15%</b>	
<b>LONGITUD DE VEHICLES</b>														
2-6 m(%)	86,75%	86,67%	86,22%	88,10%	86,54%	87,14%	88,14%	88,77%	87,07%	86,72%	85,97%	87,87%	<b>87,18%</b>	
6-X m(%)	13,25%	13,33%	13,78%	11,90%	13,46%	12,86%	11,86%	11,23%	12,93%	13,28%	14,03%	12,13%	<b>12,82%</b>	
0-2 m(%)	S/D	S/D	S/D	S/D	S/D	S/D	S/D	S/D	S/D	S/D	S/D	S/D	<b>S/D</b>	
<b>VELOCITAT MITJANA PER SENTIT</b>														
Sentit 1	km/h	90,37	89,92	90,03	90,75	90,63	90,30	90,54	90,98	90,03	89,80	89,44	90,04	90,25
Sentit 2	km/h	89,63	89,65	90,15	90,89	90,55	90,43	90,68	90,94	89,95	89,65	89,58	89,79	90,18
<b>VELOCITAT MITJANA</b>														
km/h	89,97	89,78	90,09	90,82	90,59	90,37	90,61	90,96	89,99	89,72	89,52	89,91	90,21	



<b>Estació:</b> ETD81	<b>Carretera:</b> C-37	<b>PK:</b> 81+970
<b>Carrils:</b> 2+2	<b>Municipi:</b> Sant Salvador de Guardiola	<b>Comarca:</b> Bages

2017	gen.	febr.	març	abr.	maig	juny	jul.	ag.	set.	oct.	nov.	des.	IMD	
dies	31	28	31	30	31	30	31	31	30	31	30	31	365	
dl. a dv.	22	20	23	20	23	22	21	23	21	22	22	21	260	
dissabtes	4	4	4	5	4	4	5	4	5	4	4	5	52	
diumenges	5	4	4	5	4	4	5	4	4	5	4	5	53	
<b>DIES AFORATS</b>														
dies d'aforament	31	28	31	30	31	30	31	31	30	31	30	31	365	
dl. a dv.	22	20	23	20	23	22	21	23	21	22	22	21	260	
dissabtes	4	4	4	5	4	4	5	4	5	4	4	5	52	
diumenges	5	4	4	5	4	4	5	4	4	5	4	5	53	
<b>INTENSITATS MITJANES</b>														
IMD	7210	8211	8519	9264	9511	10201	10366	9577	8955	8660	8824	7914	<b>8936</b>	
IMD dl. a dv.	6831	8318	7412	10430	8092	9043	9261	8093	8630	7958	8164	8016	<b>8329</b>	
IMD dissabtes	6851	8069	8472	7518	9913	10413	8945	10600	6844	8764	8982	6003	<b>8362</b>	
IMD diumenges	4929	7822	8538	7118	10288	11379	9800	10101	8892	5649	7811	4970	<b>7956</b>	
<b>INTENSITATS MITJANES DE PESANTS</b>														
IMD	938	1070	1163	1074	1263	1288	1195	1031	1166	1164	1233	968	<b>1129</b>	
IMD dl. a dv.	1122	1383	1262	1000	1373	1475	1507	1110	1441	1350	1412	1232	<b>1306</b>	
IMD dissabtes	239	302	345	310	358	354	316	376	323	378	393	267	<b>328</b>	
IMD diumenges	156	271	325	258	351	386	296	274	298	257	315	188	<b>277</b>	
<b>COEFICIENTS DE TOTALS</b>														
Factor L	1,23938	1,08828	1,04894	0,96460	0,93955	0,87605	0,86204	0,93313	0,99794	1,03189	1,01266	1,12919	1,00000	
Factor S	0,96067	0,98720	1,04212	0,91477	1,07090	1,05852	1,00346	1,07966	0,97476	0,97301	1,00814	0,90985	0,99404	
<b>COEFICIENTS DE PESANTS</b>														
Factor L	1,20409	1,05551	0,97100	1,05101	0,89441	0,87658	0,94500	1,09542	0,96823	0,97003	0,91572	1,16688	1,00000	
Factor S	0,76457	0,77344	0,79012	0,79552	0,78805	0,78595	0,77227	0,79802	0,77589	0,78147	0,78593	0,76703	0,77889	
<b>VOLUM TOTAL DE VEHICLES PER SENTIT</b>														
Sentit 1	49,42%	49,58%	49,50%	49,55%	49,93%	49,73%	49,71%	50,25%	50,18%	49,65%	49,66%	49,92%	<b>49,77%</b>	
Sentit 2	50,58%	50,42%	50,50%	50,45%	50,07%	50,27%	50,29%	49,75%	49,82%	50,35%	50,34%	50,08%	<b>50,23%</b>	
<b>VOLUM DE VEHICLES PESANTS PER SENTIT</b>														
Sentit 1	45,92%	46,62%	46,67%	47,25%	47,00%	47,93%	47,20%	47,37%	47,52%	46,96%	46,83%	46,38%	<b>47,00%</b>	
Sentit 2	54,08%	53,38%	53,33%	52,75%	53,00%	52,07%	52,80%	52,63%	52,48%	53,04%	53,17%	53,62%	<b>53,00%</b>	
<b>VOLUM DE VEHICLES PER DIA DE LA SETMANA</b>														
Dilluns	13,48%	14,12%	12,20%	12,91%	12,30%	12,62%	9,55%	12,74%	13,50%	12,67%	13,24%	12,65%	<b>12,83%</b>	
Dimarts	13,64%	13,77%	12,12%	12,46%	11,57%	11,87%	11,23%	12,04%	12,77%	11,25%	13,29%	13,47%	<b>12,38%</b>	
Dimecres	13,51%	14,15%	12,51%	12,49%	12,21%	12,11%	11,58%	12,11%	12,81%	13,63%	11,54%	13,82%	<b>12,64%</b>	
Dijous	13,17%	14,19%	12,78%	13,71%	12,53%	12,51%	11,85%	12,30%	12,82%	13,09%	14,23%	13,84%	<b>13,03%</b>	
Divendres	13,39%	16,13%	14,64%	15,52%	14,96%	15,44%	13,85%	13,82%	15,15%	15,13%	15,88%	14,61%	<b>14,87%</b>	
Dissabte	12,26%	14,04%	12,83%	13,53%	13,45%	13,61%	13,92%	14,28%	12,74%	13,06%	13,57%	12,23%	<b>13,33%</b>	
Diumenge	11,03%	13,61%	12,93%	12,81%	13,96%	14,87%	15,25%	13,61%	13,24%	10,52%	11,80%	10,13%	<b>12,93%</b>	
<b>VOLUM DE PESANTS PER DIA DE LA SETMANA</b>														
Dilluns	17,80%	18,64%	15,79%	15,58%	14,40%	16,79%	16,74%	15,11%	14,70%	17,50%	17,55%	16,53%	<b>16,38%</b>	
Dimarts	18,38%	18,22%	16,16%	18,88%	16,53%	16,29%	16,35%	14,14%	17,64%	14,42%	17,85%	17,32%	<b>16,80%</b>	
Dimecres	17,13%	18,66%	15,82%	19,05%	16,52%	16,69%	17,24%	17,02%	17,83%	18,21%	13,19%	17,23%	<b>16,99%</b>	
Dijous	17,14%	18,55%	16,36%	18,94%	16,45%	16,86%	17,44%	16,70%	18,18%	15,10%	18,28%	18,89%	<b>17,35%</b>	
Divendres	13,88%	18,28%	16,31%	16,52%	16,99%	17,20%	17,73%	16,92%	17,98%	17,35%	17,60%	16,45%	<b>16,98%</b>	
Dissabte	3,28%	4,04%	3,83%	4,81%	3,66%	3,66%	4,26%	4,71%	4,62%	4,19%	4,25%	4,45%	<b>4,14%</b>	
Diumenge	2,69%	3,61%	3,60%	4,01%	3,58%	4,00%	3,99%	3,43%	3,41%	3,56%	3,41%	3,13%	<b>3,56%</b>	
<b>LONGITUD DE VEHICLES</b>														
2-6 m(%)	86,99%	86,97%	86,35%	88,40%	86,73%	87,37%	88,47%	89,24%	86,98%	86,56%	86,03%	87,77%	<b>87,36%</b>	
6-X m(%)	13,01%	13,03%	13,65%	11,60%	13,27%	12,63%	11,53%	10,76%	13,02%	13,44%	13,97%	12,23%	<b>12,64%</b>	
0-2 m(%)	S/D	S/D	S/D	S/D	S/D	S/D	S/D	S/D	S/D	S/D	S/D	S/D	<b>S/D</b>	
<b>VELOCITAT MITJANA PER SENTIT</b>														
Sentit 1	km/h	94,57	85,18	94,12	94,64	94,28	94,71	94,75	95,07	91,92	94,07	92,98	93,35	93,45
Sentit 2	km/h	84,80	84,01	83,64	84,09	82,26	81,98	82,40	82,75	81,14	83,49	82,52	83,77	83,00
<b>VELOCITAT MITJANA</b>														
km/h	89,63	84,59	88,82	89,32	88,26	88,31	88,54	88,94	86,55	88,74	87,71	88,55	88,20	



<b>Estació:</b> ETD88	<b>Carretera:</b> C-37	<b>PK:</b> 88+000
<b>Carrils:</b> 2+2	<b>Municipi:</b> Sant Salvador de Guardiola	<b>Comarca:</b> Bages

2017	gen.	febr.	març	abr.	maig	juny	jul.	ag.	set.	oct.	nov.	des.	IMD
dies	31	28	31	30	31	30	31	31	30	31	30	31	365
dl. a dv.	22	20	23	20	23	22	21	23	21	22	22	21	260
dissabtes	4	4	4	5	4	4	5	4	5	4	4	5	52
diumenges	5	4	4	5	4	4	5	4	4	5	4	5	53
<b>DIES AFORATS</b>													
dies d'aforament	31	28	31	30	31	30	31	31	30	31	30	31	365
dl. a dv.	22	20	23	20	23	22	21	23	21	22	22	21	260
dissabtes	4	4	4	5	4	4	5	4	5	4	4	5	52
diumenges	5	4	4	5	4	4	5	4	4	5	4	5	53
<b>INTENSITATS MITJANES</b>													
IMD	6818	7732	8053	8688	9181	9691	9853	9158	8599	8193	8346	7447	<b>8482</b>
IMD dl. a dv.	6495	7856	7023	9764	7919	8639	8865	7763	8347	7549	7744	7535	<b>7937</b>
IMD dissabtes	6292	7484	7907	6886	9152	9709	8370	10043	6440	8137	8400	5635	<b>7791</b>
IMD diumenges	4639	7360	8064	6654	9638	10708	9224	9600	8417	5341	7345	4718	<b>7498</b>
<b>INTENSITATS MITJANES DE PESANTS</b>													
IMD	871	983	1038	1001	1114	1200	1125	973	1103	1087	1154	887	<b>1044</b>
IMD dl. a dv.	1042	1271	1123	933	1207	1374	1420	1047	1365	1263	1322	1129	<b>1208</b>
IMD dissabtes	219	271	310	290	330	328	294	361	298	353	366	242	<b>303</b>
IMD diumenges	144	253	307	239	322	360	277	255	284	233	289	176	<b>257</b>
<b>COEFICIENTS DE TOTALS</b>													
Factor L	1,24415	1,09696	1,05332	0,97636	0,92386	0,87523	0,86088	0,92622	0,98641	1,03532	1,01628	1,13905	1,00000
Factor S	0,95471	0,98420	1,03917	0,91238	1,05325	1,05189	0,99781	1,07578	0,96855	0,96936	1,00472	0,91057	0,98935
<b>COEFICIENTS DE PESANTS</b>													
Factor L	1,19959	1,06291	1,00608	1,04341	0,93745	0,87034	0,92837	1,07365	0,94651	0,96048	0,90511	1,17730	1,00000
Factor S	0,76399	0,77310	0,79272	0,79531	0,79142	0,78577	0,77173	0,79827	0,77518	0,78058	0,78497	0,76716	0,77899
<b>VOLUM TOTAL DE VEHICLES PER SENTIT</b>													
Sentit 1	44,00%	44,29%	44,64%	45,33%	45,31%	45,24%	45,48%	46,51%	44,88%	44,66%	44,40%	44,54%	<b>45,00%</b>
Sentit 2	56,00%	55,71%	55,36%	54,67%	54,69%	54,76%	54,52%	53,49%	55,12%	55,34%	55,60%	55,46%	<b>55,00%</b>
<b>VOLUM DE VEHICLES PESANTS PER SENTIT</b>													
Sentit 1	44,24%	44,39%	45,39%	46,35%	45,69%	46,70%	45,71%	46,06%	45,02%	45,65%	45,41%	44,74%	<b>45,49%</b>
Sentit 2	55,76%	55,61%	54,61%	53,65%	54,31%	53,30%	54,29%	53,94%	54,98%	54,35%	54,59%	55,26%	<b>54,51%</b>
<b>VOLUM DE VEHICLES PER DIA DE LA SETMANA</b>													
Dilluns	13,51%	13,78%	12,16%	12,99%	12,93%	12,65%	9,64%	12,76%	13,42%	12,63%	13,30%	12,80%	<b>12,89%</b>
Dimarts	13,71%	14,01%	12,39%	12,51%	12,24%	11,96%	11,23%	12,07%	12,90%	11,31%	13,41%	13,74%	<b>12,54%</b>
Dimecres	13,53%	14,19%	12,65%	12,56%	12,20%	12,16%	11,70%	12,12%	12,78%	13,71%	11,43%	13,97%	<b>12,68%</b>
Dijous	13,31%	14,36%	13,12%	13,88%	12,30%	12,58%	11,86%	12,35%	13,29%	13,14%	14,33%	13,50%	<b>13,11%</b>
Divendres	13,51%	16,24%	14,11%	15,59%	14,57%	15,54%	14,02%	13,89%	15,17%	15,15%	15,95%	14,38%	<b>14,83%</b>
Dissabte	11,91%	13,83%	12,67%	13,21%	12,86%	13,36%	13,70%	14,15%	12,48%	12,82%	13,42%	12,21%	<b>13,09%</b>
Diumenge	10,97%	13,60%	12,92%	12,76%	13,55%	14,73%	15,10%	13,53%	13,05%	10,52%	11,73%	10,22%	<b>12,84%</b>
<b>VOLUM DE PESANTS PER DIA DE LA SETMANA</b>													
Dilluns	17,95%	18,18%	16,08%	15,69%	14,22%	16,99%	17,06%	15,39%	14,57%	17,61%	17,71%	17,03%	<b>16,51%</b>
Dimarts	18,45%	18,52%	16,87%	18,97%	14,51%	16,49%	16,57%	14,12%	17,58%	14,37%	17,95%	17,55%	<b>16,76%</b>
Dimecres	17,09%	18,92%	16,43%	18,90%	16,96%	16,63%	17,02%	16,98%	17,74%	18,35%	13,11%	17,43%	<b>17,07%</b>
Dijous	17,06%	18,60%	16,79%	18,89%	17,36%	16,77%	17,17%	16,66%	18,99%	15,09%	18,31%	18,11%	<b>17,45%</b>
Divendres	13,77%	18,17%	14,29%	16,54%	17,98%	17,03%	17,68%	16,74%	17,65%	17,24%	17,52%	16,31%	<b>16,80%</b>
Dissabte	3,25%	3,94%	3,85%	4,84%	3,82%	3,64%	4,21%	4,79%	4,51%	4,18%	4,22%	4,39%	<b>4,14%</b>
Diumenge	2,66%	3,67%	3,81%	3,97%	3,73%	4,00%	3,97%	3,38%	3,43%	3,46%	3,34%	3,20%	<b>3,57%</b>
<b>LONGITUD DE VEHICLES</b>													
2-6 m(%)	87,23%	87,29%	87,11%	88,48%	87,87%	87,62%	88,58%	89,38%	87,17%	86,73%	86,17%	88,09%	<b>87,69%</b>
6-X m(%)	12,77%	12,71%	12,89%	11,52%	12,13%	12,38%	11,42%	10,62%	12,83%	13,27%	13,83%	11,91%	<b>12,31%</b>
0-2 m(%)	S/D	S/D	S/D	S/D	S/D	S/D	S/D	S/D	S/D	S/D	S/D	S/D	<b>S/D</b>
<b>VELOCITAT MITJANA PER SENTIT</b>													
Sentit 1	km/h	98,06	93,82	99,07	99,19	98,80	98,53	98,39	98,74	98,29	97,89	97,84	98,16
Sentit 2	km/h	93,74	93,64	93,56	93,69	93,53	93,36	93,35	93,52	92,98	92,76	92,75	93,32
<b>VELOCITAT MITJANA</b>													
km/h	95,64	93,72	96,02	96,18	95,92	95,70	95,64	95,95	95,34	95,23	95,03	95,19	95,50



<b>Estació:</b> ETD89	<b>Municipi:</b> Sant Salvador de Guardiola	<b>Carretera:</b> C-37	<b>PK:</b> 89+300
<b>Carrils:</b> 2+2		<b>Comarca:</b> Bages	

2017	gen.	febr.	març	abr.	maig	juny	jul.	ag.	set.	oct.	nov.	des.	IMD	
dies	31	28	31	30	31	30	31	31	30	31	30	31	365	
dl. a dv.	22	20	23	20	23	22	21	23	21	22	22	21	260	
dissabtes	4	4	4	5	4	4	5	4	5	4	4	5	52	
diumenges	5	4	4	5	4	4	5	4	4	5	4	5	53	
<b>DIES AFORATS</b>														
dies d'aforament	31	28	31	30	31	30	31	31	30	31	30	31	365	
dl. a dv.	22	20	23	20	23	22	21	23	21	22	22	21	260	
dissabtes	4	4	4	5	4	4	5	4	5	4	4	5	52	
diumenges	5	4	4	5	4	4	5	4	4	5	4	5	53	
<b>INTENSITATS MITJANES</b>														
IMD	8718	9804	10199	10708	11135	12045	12068	10897	10830	10405	24025	9320	<b>11665</b>	
IMD dl. a dv.	8502	10225	9120	11813	9737	11100	11334	9428	10777	9827	22707	9580	<b>11169</b>	
IMD dissabtes	7578	8919	9373	8124	10827	11173	9610	11343	7720	9776	21905	6787	<b>10092</b>	
IMD diumenges	5469	8584	9358	7640	11077	12012	10263	10772	9756	6277	20906	5640	<b>9553</b>	
<b>INTENSITATS MITJANES DE PESANTS</b>														
IMD	991	1138	1233	1127	1334	1375	1281	1097	1265	1264	1681	1007	<b>1232</b>	
IMD dl. a dv.	1187	1474	1341	1048	1454	1580	1622	1183	1573	1471	1890	1282	<b>1426</b>	
IMD dissabtes	254	317	350	323	369	366	329	397	329	405	744	278	<b>367</b>	
IMD diumenges	156	280	337	259	349	385	301	279	306	263	432	192	<b>289</b>	
<b>COEFICIENTS DE TOTALS</b>														
Factor L	1,33810	1,18984	1,14380	1,08934	1,04765	0,96844	0,96658	1,07046	1,07710	1,12111	0,48553	1,25165	1,00000	
Factor S	0,93351	0,95882	1,00768	0,90492	1,03564	1,01267	0,96476	1,04939	0,94594	0,94764	0,98362	0,89958	0,96525	
<b>COEFICIENTS DE PESANTS</b>														
Factor L	1,24376	1,08240	0,99924	1,09275	0,92381	0,89607	0,96189	1,12339	0,97363	0,97501	0,73287	1,22395	1,00000	
Factor S	0,76368	0,77212	0,78744	0,79364	0,78481	0,78208	0,76973	0,79598	0,77203	0,77908	0,80319	0,76677	0,77848	
<b>VOLUM TOTAL DE VEHICLES PER SENTIT</b>														
Sentit 1	49,63%	49,80%	49,43%	49,90%	49,84%	49,77%	49,42%	50,09%	49,68%	49,79%	50,00%	49,57%	<b>49,77%</b>	
Sentit 2	50,37%	50,20%	50,57%	50,10%	50,16%	50,23%	50,58%	49,91%	50,32%	50,21%	50,00%	50,43%	<b>50,23%</b>	
<b>VOLUM DE VEHICLES PESANTS PER SENTIT</b>														
Sentit 1	47,72%	48,42%	48,71%	49,35%	49,11%	49,92%	49,13%	49,54%	48,72%	49,24%	50,00%	48,07%	<b>49,07%</b>	
Sentit 2	52,28%	51,58%	51,29%	50,65%	50,89%	50,08%	50,87%	50,46%	51,28%	50,76%	50,00%	51,93%	<b>50,93%</b>	
<b>VOLUM DE VEHICLES PER DIA DE LA SETMANA</b>														
Dilluns	13,82%	14,32%	12,51%	13,06%	12,26%	12,99%	9,91%	12,66%	13,34%	13,12%	13,70%	13,18%	<b>13,13%</b>	
Dimarts	14,09%	14,21%	12,63%	13,23%	12,05%	12,55%	11,91%	12,33%	13,47%	11,88%	13,90%	13,97%	<b>13,04%</b>	
Dimecres	13,94%	14,69%	12,93%	13,22%	12,73%	12,82%	12,38%	12,59%	13,31%	14,09%	12,55%	14,02%	<b>13,16%</b>	
Dijous	13,73%	14,81%	13,17%	14,30%	13,13%	13,15%	12,61%	12,78%	13,86%	13,20%	14,31%	14,13%	<b>13,62%</b>	
Divendres	13,56%	16,47%	14,84%	15,52%	15,18%	15,63%	14,36%	14,03%	15,32%	15,19%	15,06%	14,26%	<b>14,96%</b>	
Dissabte	11,22%	13,00%	11,86%	12,64%	12,55%	12,37%	12,84%	13,43%	11,88%	12,12%	12,16%	11,74%	<b>12,33%</b>	
Diumenge	10,12%	12,51%	11,84%	11,89%	12,84%	13,30%	13,72%	12,75%	12,01%	9,73%	11,60%	9,76%	<b>11,89%</b>	
<b>VOLUM DE PESANTS PER DIA DE LA SETMANA</b>														
Dilluns	17,89%	18,55%	16,03%	15,68%	14,42%	16,94%	16,86%	14,98%	14,76%	17,64%	16,47%	16,91%	<b>16,38%</b>	
Dimarts	18,60%	18,43%	16,36%	19,08%	16,34%	16,50%	16,23%	14,21%	17,74%	14,48%	17,13%	17,39%	<b>16,81%</b>	
Dimecres	17,18%	18,68%	15,80%	18,98%	16,53%	16,65%	17,44%	17,10%	17,81%	18,30%	13,74%	17,32%	<b>16,99%</b>	
Dijous	16,95%	18,47%	16,27%	18,77%	16,58%	16,92%	17,49%	16,86%	18,93%	15,05%	17,82%	18,86%	<b>17,37%</b>	
Divendres	13,77%	18,38%	16,27%	16,74%	17,36%	17,19%	17,85%	16,85%	17,70%	17,41%	17,63%	16,07%	<b>17,01%</b>	
Dissabte	3,31%	3,98%	3,67%	4,78%	3,57%	3,54%	4,14%	4,67%	4,34%	4,13%	5,90%	4,46%	<b>4,25%</b>	
Diumenge	2,55%	3,51%	3,52%	3,82%	3,38%	3,73%	3,79%	3,29%	3,23%	3,36%	3,43%	3,08%	<b>3,41%</b>	
<b>LONGITUD DE VEHICLES</b>														
2-6 m(%)	88,64%	88,39%	87,91%	89,47%	88,02%	88,59%	89,39%	89,94%	88,32%	87,86%	93,00%	89,20%	<b>89,44%</b>	
6-X m(%)	11,36%	11,61%	12,09%	10,53%	11,98%	11,41%	10,61%	10,06%	11,68%	12,14%	7,00%	10,80%	<b>10,56%</b>	
0-2 m(%)	S/D	S/D	S/D	S/D	S/D	S/D	S/D	S/D	S/D	S/D	S/D	S/D	<b>S/D</b>	
<b>VELOCITAT MITJANA PER SENTIT</b>														
Sentit 1	km/h	93,41	97,02	92,65	94,33	92,88	94,15	93,72	94,55	92,87	93,52	92,95	92,30	93,61
Sentit 2	km/h	96,68	97,05	96,60	97,06	96,45	96,53	96,55	97,10	96,15	96,28	96,20	95,75	96,50
<b>VELOCITAT MITJANA</b>														
km/h	95,06	97,03	94,65	95,70	94,67	95,34	95,15	95,82	94,52	94,90	94,57	94,04	95,06	



Estació: 50371668 - Túnel de Bracons_(C-37) (Permanent)													C-37 PK 170.441		
Carrils: 1-3			Data llista: 03/10/2018						Túnel de Bracons_(C-37)						
2017	Gener	Febrer	Març	Abril	Maig	Juny	Juliol	Agost	Set.	Oct.	Nov.	Des.	IMD		
<b>DIES AFORATS</b>															
dies totals	30	28	31	30	31	30	31	31	30	30	30	31	363		
dl. a dv.	22	20	23	20	23	22	21	23	21	22	22	21	260		
dissabtes	4	4	4	5	4	4	5	4	5	4	4	5	52		
diumenges	4	4	4	5	4	4	5	4	4	4	4	5	51		
<b>INTENSITATS MITJANES</b>															
IMD	5,672	6,941	7,699	8,191	7,922	8,130	8,331	8,039	8,162	8,032	8,054	7,403	7,716		
IMD dl. a dv.	5,754	6,801	7,349	7,968	7,324	8,013	8,060	7,943	7,868	7,560	7,544	7,582	7,479		
IMD dissabtes	5,666	7,378	8,281	8,895	9,218	8,030	8,667	8,251	8,432	9,720	9,287	7,595	8,294		
IMD diumenges	5,267	7,208	8,866	8,602	9,615	8,815	9,352	8,308	9,360	8,704	9,374	6,317	8,253		
<b>INTENSITATS MITJANES DE PESANTS</b>															
IMD	1,862	1,499	1,695	1,642	1,705	1,789	1,773	1,545	1,709	1,790	1,534	1,278	1,653		
IMD dl. a dv.	2,015	1,717	1,965	1,882	1,905	2,035	2,007	1,766	1,982	2,004	1,812	1,558	1,889		
IMD dissabtes	1,537	909	967	1,011	1,072	989	1,034	928	993	1,237	788	635	1,001		
IMD diumenges	1,421	998	1,076	1,070	1,339	1,359	1,338	1,058	1,056	1,277	886	519	1,117		
<b>FACTORS</b>															
Factor L	1,2997	1,0997	1,0177	0,9386	1,0210	0,9333	0,9279	0,9415	0,9505	0,9892	0,9913	0,9863	1,0000		
Factor S													1,0304		
<b>FACTORS PESANTS</b>															
Factor L	0,9374	1,1002	0,9615	1,0035	0,9918	0,9284	0,9411	1,0697	0,9529	0,9428	1,0424	1,2125	1,0000		
Factor S													0,8745		
<b>VOLUM PER SENTIT</b>															
> Direcció 1	57,50%	52,98%	50,53%	49,66%	51,21%	50,12%	49,79%	50,07%	50,26%	49,72%	50,69%	50,88%	50,91%		
> Direcció 2	42,50%	47,02%	49,47%	50,34%	48,79%	49,88%	50,21%	49,93%	49,74%	50,28%	49,31%	49,12%	49,09%		
<b>VOLUM PESANTS PER SENTIT</b>															
> Direcció 1	44,39%	61,90%	64,90%	66,43%	65,39%	65,67%	66,14%	65,80%	65,43%	66,19%	60,27%	46,82%	61,83%		
> Direcció 2	55,61%	38,10%	35,10%	33,57%	34,61%	34,33%	33,86%	34,20%	34,57%	33,81%	39,73%	53,18%	38,17%		
<b>VOLUM PER DIA DE LA SETMANA</b>															
dilluns	14,87%	14,09%	13,16%	14,08%	14,31%	14,17%	13,50%	14,07%	14,57%	13,03%	12,87%	12,90%	13,81%		
dimarts	14,75%	13,53%	13,15%	12,78%	10,88%	13,07%	13,13%	13,55%	12,83%	11,01%	13,07%	13,90%	12,94%		
dimecres	14,29%	13,41%	13,48%	12,73%	13,26%	13,46%	13,38%	13,95%	13,29%	13,67%	12,27%	15,30%	13,52%		
dijous	14,08%	13,78%	12,94%	14,01%	13,41%	13,31%	13,57%	14,03%	13,19%	14,17%	13,54%	15,15%	13,74%		
divendres	14,43%	15,17%	15,38%	15,90%	14,26%	16,29%	15,54%	15,02%	14,89%	15,58%	15,23%	15,83%	15,32%		
dissabte	14,29%	15,18%	15,40%	15,51%	16,58%	14,16%	14,85%	14,63%	14,80%	17,17%	16,44%	14,70%	15,28%		
diumenge	13,29%	14,83%	16,49%	15,00%	17,29%	15,54%	16,02%	14,74%	16,43%	15,38%	16,59%	12,22%	15,23%		
<b>VOLUM PESANTS PER DIA DE LA SETMANA</b>															
dilluns	15,08%	16,32%	16,62%	16,21%	16,18%	16,21%	16,26%	15,72%	15,74%	16,52%	16,97%	16,29%	16,16%		
dimarts	15,08%	17,03%	16,65%	17,16%	14,21%	16,07%	15,67%	15,36%	16,89%	13,81%	17,72%	17,14%	15,95%		
dimecres	15,98%	16,32%	16,87%	16,71%	17,33%	16,21%	16,03%	16,97%	17,43%	17,82%	15,00%	17,93%	16,70%		
dijous	16,04%	16,58%	16,23%	16,47%	17,40%	16,40%	16,58%	17,33%	17,00%	15,55%	17,95%	19,63%	16,93%		
divendres	15,17%	15,58%	16,42%	15,35%	14,68%	16,34%	16,35%	16,23%	15,85%	16,32%	16,80%	16,15%	15,96%		
dissabte	11,77%	8,66%	8,15%	8,80%	8,98%	7,90%	8,33%	8,60%	8,29%	9,83%	7,33%	7,07%	8,60%		
diumenge	10,88%	9,52%	9,06%	9,31%	11,22%	10,86%	10,79%	9,79%	8,81%	10,15%	8,24%	5,79%	9,52%		
<b>VOLUM PER LONGITUD</b>															
2-6 m	65,32%	70,58%	76,98%	79,82%	77,27%	76,96%	78,35%	79,60%	78,49%	76,83%	80,13%	82,74%	77,33%		
6-X m	32,98%	21,59%	22,46%	19,47%	21,93%	22,23%	20,82%	19,51%	20,75%	22,55%	19,35%	16,82%	21,42%		
0-2 m	1,70%	7,82%	0,56%	0,71%	0,81%	0,82%	0,82%	0,89%	0,75%	0,62%	0,52%	0,44%	1,25%		
<b>HORA PUNTA</b>															
Dia	7	19	19	14	1	25	23	27	24	15	19	8			
Hora	17.00	17.00	18.00	11.00	18.00	18.00	19.00	18.00	18.00	18.00	18.00	17.00			
Volum	574	980	1,047	1,180	1,184	1,007	988	849	998	1,140	1,133	922			
<b>HORES 30 - 50 - 100</b>															
Hora 30	Data:	14-04			Hora:	10.00				Volum:	972				
Hora 50	Data:	19-03			Hora:	19.00				Volum:	911				
Hora 100	Data:	09-07			Hora:	18.00				Volum:	846				
<b>INDEX DE FIABILITAT</b>															
IFa	92,02%														
<b>VELOCITAT MITJANA PER SENTIT</b>															
> Direcció 1													82,08	km/h	
> Direcció 2													74,56	km/h	
<b>VELOCITAT MITJANA</b>															
Velocitat													161	78,32	km/h

Estació: 40420031 - L'Aldea (Permanent)										C-42 PK 3.27			
Carrils: 1-4			Data llista: 03/10/2018							L'Aldea			
2017	Gener	Febrer	Març	Abril	Maig	Juny	Juliol	Agost	Set.	Oct.	Nov.	Des.	IMD
<b>DIES AFORATS</b>													
dies totals							1	6					7
dl. a dv.							1	4					5
dissabtes								1					1
diumenges								1					1
<b>INTENSITATS MITJANES</b>													
IMD							13,366	16,478					14,922
IMD dl. a dv.							18,713	17,894					18,285
IMD dissabtes								14,397					6,399
IMD diumenges								11,479					5,102
<b>INTENSITATS MITJANES DE PESANTS</b>													
IMD							1,777	2,024					1,901
IMD dl. a dv.							2,488	2,410					2,447
IMD dissabtes								1,185					527
IMD diumenges								933					415
<b>FACTORS</b>													
Factor L							0,9771	1,0218					1,0000
Factor S													0,8041
<b>FACTORS PESANTS</b>													
Factor L							0,9837	1,0153					1,0000
Factor S													0,7692
<b>VOLUM PER SENTIT</b>													
> Direcció 1							49,66%	49,33%					49,38%
> Direcció 2							50,34%	50,67%					50,62%
<b>VOLUM PESANTS PER SENTIT</b>													
> Direcció 1							51,81%	55,43%					54,80%
> Direcció 2							48,19%	44,57%					45,20%
<b>VOLUM PER DIA DE LA SETMANA</b>													
dilluns													
dimarts													
dimecres													
dijous													
divendres													
dissabte													
diumenge													
<b>VOLUM PESANTS PER DIA DE LA SETMANA</b>													
dilluns													
dimarts													
dimecres													
dijous													
divendres													
dissabte													
diumenge													
<b>VOLUM PER LONGITUD</b>													
2-6 m							85,15%	86,03%					85,42%
6-X m							13,30%	12,07%					12,74%
0-2 m							1,56%	1,90%					1,84%
<b>HORA PUNTA</b>													
Dia							31	4					
Hora							11.00	19.00					
Volum							1,435	1,340					
<b>HORES 30 - 50 - 100</b>													
Hora 30	Data: 05-08						Hora: 12.00						Volum: 1,150
Hora 50	Data: 04-08						Hora: 15.00						Volum: 1,070
Hora 100	Data: 06-08						Hora: 10.00						Volum: 521
<b>INDEX DE FIABILITAT</b>													
IFa	3,48%												
<b>VELOCITAT MITJANA PER SENTIT</b>													
> Direcció 1												101,01	km/h
> Direcció 2												104,65	km/h
<b>VELOCITAT MITJANA</b>													
Velocitat							162					102,83	km/h

Estació: 34401103 - Vandellós_(C-44) (Permanent)													C-44 PK 11.46			
Carrils: 1-2													Data llista: 03/10/2018		Vandellós_(C-44)	
2017	Gener	Febrer	Març	Abril	Maig	Juny	Juliol	Agost	Set.	Oct.	Nov.	Des.	IMD			
<b>DIES AFORATS</b>																
dies totals	31	26	25	29	31	25	29	31	30	30	30	31	348			
dl. a dv.	22	18	19	19	23	17	21	23	21	22	22	21	248			
dissabtes	4	4	3	5	4	4	4	4	5	4	4	5	50			
diumenges	5	4	3	5	4	4	4	4	4	4	4	5	50			
<b>INTENSITATS MITJANES</b>																
IMD	2,152	2,442	2,803	3,688	3,692	4,382	4,965	5,192	3,565	3,272	2,942	2,492	3,472			
IMD dl. a dv.	2,213	2,450	2,668	3,583	3,489	3,889	4,262	4,730	3,361	3,142	2,931	2,547	3,279			
IMD dissabtes	1,850	2,254	2,834	3,557	3,656	4,648	5,481	5,605	3,477	3,160	2,739	2,376	3,489			
IMD diumenges	2,153	2,592	3,445	4,347	4,738	6,580	7,963	7,091	4,676	4,031	3,200	2,329	4,404			
<b>INTENSITATS MITJANES DE PESANTS</b>																
IMD	152	159	168	189	218	221	211	198	192	184	177	136	184			
IMD dl. a dv.	195	204	209	232	270	273	260	241	236	225	223	169	229			
IMD dissabtes	52	54	82	108	114	93	106	107	95	94	79	68	88			
IMD diumenges	36	39	52	57	62	89	75	72	64	72	48	39	59			
<b>FACTORS</b>																
Factor L	1,4820	1,3383	1,2291	0,9151	0,9396	0,8432	0,7692	0,6932	0,9756	1,0435	1,1185	1,2872	1,0000			
Factor S													1,0582			
<b>FACTORS PESANTS</b>																
Factor L	1,1735	1,1180	1,0959	0,9848	0,8451	0,8365	0,8792	0,9467	0,9663	1,0169	1,0262	1,3491	1,0000			
Factor S													0,8060			
<b>VOLUM PER SENTIT</b>																
> Mora la Nova	49,41%	50,21%	50,52%	49,99%	50,55%	49,98%	50,39%	50,89%	51,10%	50,26%	50,06%	50,49%	50,38%			
> L'Hospitalet de	50,59%	49,79%	49,48%	50,01%	49,45%	50,02%	49,61%	49,11%	48,90%	49,74%	49,94%	49,51%	49,62%			
<b>VOLUM PESANTS PER SENTIT</b>																
> Mora la Nova	51,54%	51,37%	50,14%	51,18%	51,13%	51,22%	50,43%	50,93%	50,52%	50,46%	48,94%	49,79%	50,65%			
> L'Hospitalet de	48,46%	48,63%	49,86%	48,82%	48,87%	48,78%	49,57%	49,07%	49,48%	49,54%	51,06%	50,21%	49,35%			
<b>VOLUM PER DIA DE LA SETMANA</b>																
dilluns	15,20%	13,29%	13,56%	16,96%	14,18%	12,24%	12,06%	13,29%	13,50%	12,61%	13,54%	13,11%	13,62%			
dimarts	14,90%	13,58%	11,53%	10,62%	12,57%	10,85%	11,09%	12,56%	12,17%	10,54%	13,42%	14,72%	12,40%			
dimecres	14,44%	13,64%	13,06%	12,33%	12,25%	11,45%	11,01%	12,25%	12,42%	12,84%	13,45%	14,39%	12,79%			
dijous	14,74%	14,21%	13,56%	13,73%	12,54%	12,06%	11,42%	12,15%	12,85%	13,60%	14,02%	14,78%	13,28%			
divendres	14,10%	16,80%	16,28%	15,99%	16,09%	16,45%	15,76%	14,98%	16,18%	19,32%	16,79%	15,93%	16,22%			
dissabte	12,30%	13,25%	14,45%	13,67%	14,10%	15,30%	15,76%	15,35%	14,02%	13,66%	13,27%	13,67%	14,08%			
diumenge	14,32%	15,23%	17,56%	16,70%	18,27%	21,66%	22,90%	19,42%	18,86%	17,43%	15,50%	13,40%	17,54%			
<b>VOLUM PESANTS PER DIA DE LA SETMANA</b>																
dilluns	19,05%	18,95%	19,22%	15,84%	15,57%	17,70%	17,85%	16,75%	15,47%	18,11%	18,97%	16,19%	17,48%			
dimarts	20,41%	18,38%	16,15%	17,55%	18,48%	16,45%	18,51%	15,86%	18,03%	14,71%	17,79%	17,86%	17,50%			
dimecres	19,38%	17,35%	17,40%	19,54%	18,05%	18,26%	17,41%	18,00%	18,79%	18,93%	15,60%	17,76%	17,98%			
dijous	19,26%	20,12%	18,60%	18,34%	17,60%	17,62%	16,71%	18,77%	17,17%	15,98%	18,45%	19,98%	18,23%			
divendres	13,53%	16,88%	17,29%	16,24%	18,81%	18,16%	17,31%	17,65%	18,65%	19,47%	19,03%	16,99%	17,52%			
dissabte	4,93%	4,81%	6,94%	8,17%	7,43%	6,05%	7,15%	7,76%	7,08%	7,24%	6,32%	7,16%	6,80%			
diumenge	3,45%	3,51%	4,40%	4,32%	4,07%	5,77%	5,07%	5,21%	4,80%	5,58%	3,83%	4,06%	4,51%			
<b>VOLUM PER LONGITUD</b>																
2-6 m	92,07%	92,17%	91,83%	93,09%	92,03%	93,50%	94,07%	94,40%	92,38%	92,34%	92,68%	93,43%	93,01%			
6-X m	6,99%	6,38%	6,28%	4,86%	6,08%	4,84%	4,31%	3,93%	5,34%	5,73%	6,12%	5,31%	5,30%			
0-2 m	0,94%	1,44%	1,90%	2,05%	1,89%	1,66%	1,61%	1,67%	2,28%	1,93%	1,19%	1,26%	1,69%			
<b>HORA PUNTA</b>																
Dia	27	19	19	16	28	25	16	6	3	6	19	8				
Hora	15.00	18.00	18.00	18.00	18.00	18.00	19.00	19.00	18.00	18.00	18.00	11.00				
Volum	244	329	415	763	749	966	997	834	640	944	400	386				
<b>HORES 30 - 50 - 100</b>																
Hora 30	Data:	15-08				Hora:				18.00				Volum:		730
Hora 50	Data:	09-07				Hora:				11.00				Volum:		642
Hora 100	Data:	13-08				Hora:				20.00				Volum:		531
<b>INDEX DE FIABILITAT</b>																
IFa	90,67%															
<b>VELOCITAT MITJANA PER SENTIT</b>																
> Mora la Nova													75,66	km/h		
> L'Hospitalet de													75,44	km/h		
<b>VELOCITAT MITJANA</b>																
Velocitat													163	75,55	km/h	

Estació: 35100803 - El Vendrell_(C-51) (Permanent)													C-51 PK 8.5	
Carrils: 1-2													Data llista: 03/10/2018	
													El Vendrell_(C-51)	
2017	Gener	Febrer	Març	Abril	Maig	Juny	Juliol	Agost	Set.	Oct.	Nov.	Des.	IMD	
<b>DIES AFORATS</b>														
dies totals	26	26	26	30	31	25	22	31	30	30	30	31	338	
dl. a dv.	19	18	20	20	23	17	16	23	21	22	22	21	242	
dissabtes	3	4	3	5	4	4	3	4	5	4	4	5	48	
diumenges	4	4	3	5	4	4	3	4	4	4	4	5	48	
<b>INTENSITATS MITJANES</b>														
IMD	8,777	9,916	9,969	10,334	10,267	10,858	11,416	11,501	10,355	9,975	10,081	9,195	10,221	
IMD dl. a dv.	9,498	10,711	10,589	10,874	10,985	11,626	11,883	11,991	11,091	10,659	11,006	9,987	10,913	
IMD dissabtes	7,837	8,829	9,258	9,921	9,325	9,591	10,993	11,249	9,361	9,420	8,734	8,215	9,412	
IMD diumenges	6,108	7,029	7,582	8,045	7,622	8,288	9,507	9,302	7,671	7,108	6,801	6,214	7,587	
<b>INTENSITATS MITJANES DE PESANTS</b>														
IMD	572	681	666	635	674	707	679	606	658	660	691	561	649	
IMD dl. a dv.	751	894	876	831	888	930	889	779	856	858	909	736	850	
IMD dissabtes	160	194	187	201	187	189	193	236	207	219	197	163	194	
IMD diumenges	87	103	97	88	96	108	111	114	117	110	96	82	100	
<b>FACTORS</b>														
Factor L	1,1489	1,0188	1,0306	1,0035	0,9934	0,9386	0,9183	0,9100	0,9839	1,0238	0,9915	1,0927	1,0000	
Factor S													0,9368	
<b>FACTORS PESANTS</b>														
Factor L	1,1317	0,9504	0,9704	1,0228	0,9572	0,9138	0,9556	1,0909	0,9923	0,9908	0,9349	1,1539	1,0000	
Factor S													0,7638	
<b>VOLUM PER SENTIT</b>														
> Valls	49,54%	49,31%	49,53%	49,49%	49,53%	49,54%	49,39%	49,38%	49,43%	49,51%	49,51%	49,38%	49,46%	
> el Vendrell	50,46%	50,69%	50,47%	50,51%	50,47%	50,46%	50,61%	50,62%	50,57%	50,49%	50,49%	50,62%	50,54%	
<b>VOLUM PESANTS PER SENTIT</b>														
> Valls	45,61%	44,70%	45,36%	45,68%	45,91%	46,79%	46,60%	46,55%	46,39%	46,38%	46,63%	46,64%	46,11%	
> el Vendrell	54,39%	55,30%	54,64%	54,32%	54,09%	53,21%	53,40%	53,45%	53,61%	53,62%	53,37%	53,36%	53,89%	
<b>VOLUM PER DIA DE LA SETMANA</b>														
dilluns	15,91%	14,97%	13,17%	14,02%	14,03%	14,91%	14,71%	14,76%	13,97%	15,64%	15,49%	14,85%	14,73%	
dimarts	16,36%	15,27%	15,28%	15,22%	15,27%	14,94%	14,67%	14,05%	15,34%	13,45%	15,71%	15,48%	15,06%	
dimecres	16,03%	15,30%	15,32%	15,21%	15,32%	14,90%	14,31%	14,83%	15,28%	16,07%	14,04%	14,79%	15,10%	
dijous	14,54%	15,33%	15,54%	15,42%	15,23%	15,03%	14,66%	14,83%	15,40%	14,33%	15,95%	16,39%	15,23%	
divendres	14,49%	16,24%	16,56%	15,30%	16,63%	16,62%	16,00%	16,07%	16,45%	16,91%	16,85%	16,04%	16,20%	
dissabte	12,74%	12,74%	13,27%	13,71%	12,94%	12,66%	13,75%	13,94%	12,95%	13,45%	12,34%	12,78%	13,12%	
diumenge	9,93%	10,14%	10,86%	11,12%	10,58%	10,94%	11,89%	11,53%	10,61%	10,15%	9,61%	9,67%	10,58%	
<b>VOLUM PESANTS PER DIA DE LA SETMANA</b>														
dilluns	19,87%	18,72%	16,08%	17,19%	16,42%	18,67%	18,61%	18,81%	15,48%	21,34%	20,35%	18,39%	18,38%	
dimarts	20,37%	19,02%	20,06%	20,98%	19,46%	19,21%	18,89%	15,76%	19,53%	15,37%	18,94%	18,27%	18,74%	
dimecres	20,22%	18,57%	19,35%	20,30%	19,64%	18,99%	18,51%	18,93%	19,63%	20,24%	15,51%	17,96%	18,94%	
dijous	17,50%	19,18%	19,57%	19,22%	19,60%	19,28%	19,40%	19,52%	19,58%	15,90%	20,02%	21,31%	19,21%	
divendres	15,90%	18,29%	18,86%	15,81%	18,91%	17,86%	18,20%	18,75%	18,74%	20,02%	19,14%	17,86%	18,21%	
dissabte	3,99%	4,07%	4,01%	4,52%	3,94%	3,82%	4,06%	5,56%	4,51%	4,75%	4,06%	4,14%	4,29%	
diumenge	2,16%	2,15%	2,07%	1,98%	2,03%	2,17%	2,33%	2,67%	2,53%	2,38%	1,98%	2,08%	2,21%	
<b>VOLUM PER LONGITUD</b>														
2-6 m	92,75%	92,44%	91,99%	92,98%	92,11%	92,38%	92,65%	93,33%	92,56%	92,16%	92,25%	93,47%	92,61%	
6-X m	6,61%	6,74%	7,00%	5,88%	6,72%	6,31%	6,02%	5,40%	6,28%	6,71%	6,96%	5,92%	6,35%	
0-2 m	0,65%	0,82%	1,01%	1,15%	1,17%	1,30%	1,33%	1,27%	1,16%	1,12%	0,79%	0,61%	1,04%	
<b>HORA PUNTA</b>														
Dia	31	23	31	15	9	16	29	12	19	18	6	20		
Hora	08.00	08.00	08.00	11.00	08.00	08.00	11.00	12.00	08.00	08.00	08.00	08.00		
Volum	955	975	968	1,208	974	958	1,032	1,098	971	977	1,025	964		
<b>HORES 30 - 50 - 100</b>														
Hora 30	Data:	28-11				Hora:	08.00				Volum:	973		
Hora 50	Data:	31-01				Hora:	08.00				Volum:	955		
Hora 100	Data:	13-11				Hora:	17.00				Volum:	930		
<b>INDEX DE FIABILITAT</b>														
IFa	87,61%													
<b>VELOCITAT MITJANA PER SENTIT</b>														
> Valls													69,14	km/h
> el Vendrell													75,66	km/h
<b>VELOCITAT MITJANA</b>														
Velocitat													72,40	km/h

Estació: 40510213 - Rodonyà_(C-51) (Permanent)													C-51 PK 20.93			
Carrils: 1-2													Data llista: 03/10/2018		Rodonyà_(C-51)	
2017	Gener	Febrer	Març	Abril	Maig	Juny	Juliol	Agost	Set.	Oct.	Nov.	Des.	IMD			
<b>DIES AFORATS</b>																
dies totals	26	26	26	30	31	11	29	31	30	30	30	31	331			
dl. a dv.	19	18	20	20	23	7	21	23	21	22	22	21	237			
dissabtes	3	4	3	5	4	2	4	4	5	4	4	5	47			
diumenges	4	4	3	5	4	2	4	4	4	4	4	5	47			
<b>INTENSITATS MITJANES</b>																
IMD	3,604	4,209	12,941	4,382	4,367	4,473	4,593	4,546	4,359	4,332	4,353	3,869	5,016			
IMD dl. a dv.	3,873	4,498	10,710	4,587	4,659	4,816	4,852	4,780	4,684	4,529	4,731	4,254	5,114			
IMD dissabtes	3,005	3,610	18,511	3,907	3,674	3,714	3,872	3,953	3,552	4,130	3,526	3,134	4,785			
IMD diumenges	2,854	3,364	18,528	3,837	3,602	3,517	4,020	3,968	3,542	3,548	3,290	2,676	4,602			
<b>INTENSITATS MITJANES DE PESANTS</b>																
IMD	499	583	1,032	552	591	615	627	538	567	556	613	497	606			
IMD dl. a dv.	655	766	870	721	777	807	821	689	740	718	800	646	751			
IMD dissabtes	146	157	1,465	172	169	182	180	198	178	199	199	173	276			
IMD diumenges	76	100	1,408	84	83	88	108	118	92	104	94	80	192			
<b>FACTORS</b>																
Factor L	1,3203	1,1370	0,4775	1,1150	1,0977	1,0618	1,0539	1,0699	1,0918	1,1290	1,0809	1,2021	1,0000			
Factor S													0,9765			
<b>FACTORS PESANTS</b>																
Factor L	1,1476	0,9815	0,8633	1,0421	0,9669	0,9306	0,9153	1,0898	1,0160	1,0472	0,9395	1,1635	1,0000			
Factor S													0,8034			
<b>VOLUM PER SENTIT</b>																
> Valls	49,16%	48,85%	82,41%	49,14%	49,18%	49,02%	49,18%	49,03%	49,15%	49,02%	49,12%	48,90%	55,73%			
> el Vendrell	50,84%	51,15%	17,59%	50,86%	50,82%	50,98%	50,82%	50,97%	50,85%	50,98%	50,88%	51,10%	44,27%			
<b>VOLUM PESANTS PER SENTIT</b>																
> Valls	45,72%	44,61%	66,14%	44,52%	45,08%	44,79%	45,30%	45,57%	45,28%	45,23%	45,20%	45,47%	47,94%			
> el Vendrell	54,28%	55,39%	33,86%	55,48%	54,92%	55,21%	54,70%	54,43%	54,72%	54,77%	54,80%	54,53%	52,06%			
<b>VOLUM PER DIA DE LA SETMANA</b>																
dilluns	15,87%	14,67%	10,05%	14,56%	14,60%	15,17%	14,83%	14,52%	14,27%	15,39%	15,36%	15,03%	14,58%			
dimarts	16,15%	15,17%	11,06%	14,89%	14,96%	14,79%	14,65%	14,61%	15,29%	12,72%	15,35%	15,75%	14,62%			
dimecres	16,26%	15,52%	11,09%	15,02%	15,20%	15,21%	15,13%	15,25%	15,50%	15,69%	14,58%	15,32%	14,91%			
dijous	14,19%	15,15%	11,29%	15,06%	15,21%	15,18%	15,00%	15,03%	15,54%	14,43%	15,84%	16,41%	14,82%			
divendres	14,36%	15,79%	15,63%	15,23%	16,28%	16,41%	15,86%	15,70%	16,11%	16,56%	16,54%	16,02%	15,89%			
dissabte	11,88%	12,27%	20,43%	12,74%	11,99%	11,94%	12,04%	12,42%	11,66%	13,56%	11,55%	11,58%	12,77%			
diumenge	11,29%	11,44%	20,45%	12,51%	11,76%	11,30%	12,49%	12,47%	11,63%	11,65%	10,78%	9,89%	12,24%			
<b>VOLUM PESANTS PER DIA DE LA SETMANA</b>																
dilluns	19,65%	18,01%	8,77%	17,14%	16,27%	17,29%	18,98%	19,10%	15,53%	21,23%	19,34%	18,46%	17,60%			
dimarts	20,46%	18,93%	10,89%	20,35%	19,31%	18,62%	18,20%	16,30%	19,80%	14,91%	18,54%	18,08%	17,86%			
dimecres	20,63%	19,25%	10,69%	20,86%	19,75%	19,55%	18,95%	19,14%	20,00%	20,28%	16,63%	17,75%	18,46%			
dijous	17,11%	18,95%	10,89%	19,30%	19,40%	19,64%	19,06%	19,19%	19,83%	16,24%	19,82%	20,84%	18,28%			
divendres	15,84%	18,57%	18,99%	15,72%	19,20%	18,57%	18,26%	17,87%	18,05%	19,57%	18,87%	17,63%	18,11%			
dissabte	4,16%	3,85%	20,28%	4,45%	4,07%	4,26%	4,09%	5,27%	4,48%	5,11%	4,62%	4,96%	5,70%			
diumenge	2,16%	2,44%	19,49%	2,17%	2,00%	2,07%	2,46%	3,12%	2,32%	2,66%	2,18%	2,28%	3,64%			
<b>VOLUM PER LONGITUD</b>																
2-6 m	84,41%	84,23%	47,03%	84,82%	83,20%	84,15%	82,99%	84,53%	84,04%	84,16%	83,62%	85,59%	76,77%			
6-X m	14,02%	13,60%	8,00%	12,03%	13,86%	12,86%	13,78%	12,09%	12,89%	13,04%	14,29%	12,52%	12,09%			
0-2 m	1,57%	2,17%	44,97%	3,15%	2,94%	2,99%	3,23%	3,38%	3,08%	2,80%	2,10%	1,89%	11,14%			
<b>HORA PUNTA</b>																
Dia	31	23	22	15	11	1	10	15	28	7	6	13				
Hora	08.00	08.00	07.00	12.00	08.00	08.00	08.00	11.00	08.00	15.00	08.00	17.00				
Volum	386	405	1,334	449	409	399	383	521	417	486	461	444				
<b>HORES 30 - 50 - 100</b>																
Hora 30	Data:	19-03				Hora:	10.00					Volum:	1,216			
Hora 50	Data:	17-03				Hora:	16.00					Volum:	1,190			
Hora 100	Data:	26-03				Hora:	19.00					Volum:	1,125			
<b>INDEX DE FIABILITAT</b>																
IFa	85,82%															
<b>VELOCITAT MITJANA PER SENTIT</b>																
> Valls													94,67	km/h		
> el Vendrell													95,57	km/h		
<b>VELOCITAT MITJANA</b>																
Velocitat													165	95,12	km/h	

Estació: 175125 - Vallfogona de Balaguer_(C-53) (Permanent)										C-53 PK 142.37					
Carrils: 1-2		Data llista: 03/10/2018					Vallfogona de Balaguer_(C-53)								
2017	Gener	Febrer	Març	Abril	Maig	Juny	Juliol	Agost	Set.	Oct.	Nov.	Des.	IMD		
<b>DIES AFORATS</b>															
dies totals	13	19	25	30	31	30	31	31	23	30	30	31	324		
dl. a dv.	10	13	19	20	23	22	21	23	16	22	22	21	232		
dissabtes	1	3	3	5	4	4	5	4	4	4	4	5	46		
diumenges	2	3	3	5	4	4	5	4	3	4	4	5	46		
<b>INTENSITATS MITJANES</b>															
IMD	6,330	7,676	7,756	8,334	8,102	8,239	8,455	8,356	7,643	7,653	7,253	6,940	7,727		
IMD dl. a dv.	6,390	7,798	7,818	8,506	8,197	8,534	8,476	8,478	7,748	7,640	7,411	7,224	7,851		
IMD dissabtes	6,757	7,301	7,478	8,481	8,100	7,578	8,429	8,311	7,609	8,030	7,172	7,004	7,702		
IMD diumenges	5,602	7,437	7,720	7,327	7,629	7,423	8,374	7,794	7,158	7,342	6,546	5,458	7,120		
<b>INTENSITATS MITJANES DE PESANTS</b>															
IMD	672	724	700	682	742	766	786	717	725	774	766	647	725		
IMD dl. a dv.	837	921	898	871	939	976	994	906	915	972	961	815	917		
IMD dissabtes	346	281	229	269	290	290	308	285	294	335	358	311	299		
IMD diumenges	175	178	185	156	212	193	223	203	207	223	199	147	191		
<b>FACTORS</b>															
Factor L	1,2287	1,0068	1,0042	0,9230	0,9578	0,9200	0,9262	0,9260	1,0134	1,0276	1,0594	1,0868	1,0000		
Factor S													0,9840		
<b>FACTORS PESANTS</b>															
Factor L	1,0959	0,9956	1,0217	1,0536	0,9768	0,9403	0,9232	1,0125	1,0031	0,9438	0,9548	1,1261	1,0000		
Factor S													0,7907		
<b>VOLUM PER SENTIT</b>															
> Vallfogona B.	51,58%	49,51%	49,75%	49,64%	50,54%	49,66%	49,87%	50,37%	50,60%	49,96%	50,01%	48,92%	49,96%		
> Vilagrassa	48,42%	50,49%	50,25%	50,36%	49,46%	50,34%	50,13%	49,63%	49,40%	50,04%	49,99%	51,08%	50,04%		
<b>VOLUM PESANTS PER SENTIT</b>															
> Vallfogona B.	54,48%	50,70%	51,57%	51,21%	52,14%	51,18%	51,30%	52,10%	51,35%	51,72%	51,98%	51,08%	51,65%		
> Vilagrassa	45,52%	49,30%	48,43%	48,79%	47,86%	48,82%	48,70%	47,90%	48,65%	48,28%	48,02%	48,92%	48,35%		
<b>VOLUM PER DIA DE LA SETMANA</b>															
dilluns	13,15%	13,77%	13,81%	14,44%	14,05%	14,70%	14,04%	14,54%	15,11%	14,62%	14,60%	13,53%	14,18%		
dimarts	8,37%	13,74%	12,66%	13,64%	13,99%	13,59%	13,33%	13,56%	11,03%	11,53%	14,71%	14,91%	12,84%		
dimecres	17,00%	12,19%	13,99%	14,17%	13,79%	13,67%	13,42%	13,80%	14,36%	14,69%	12,78%	14,81%	14,02%		
dijous	16,65%	14,43%	14,37%	14,93%	13,95%	14,17%	13,84%	14,21%	14,81%	13,98%	14,58%	15,30%	14,58%		
divendres	16,94%	18,28%	17,14%	15,73%	16,59%	17,71%	16,99%	16,47%	16,88%	16,64%	16,43%	15,75%	16,80%		
dissabte	15,25%	13,66%	13,80%	14,54%	14,23%	13,21%	14,23%	14,15%	14,33%	14,91%	14,07%	14,45%	14,25%		
diumenge	12,64%	13,92%	14,24%	12,56%	13,40%	12,94%	14,14%	13,27%	13,48%	13,63%	12,84%	11,26%	13,16%		
<b>VOLUM PESANTS PER DIA DE LA SETMANA</b>															
dilluns	17,74%	18,51%	18,81%	15,41%	15,81%	18,06%	18,04%	17,54%	15,41%	19,83%	19,27%	16,48%	17,60%		
dimarts	10,25%	19,54%	16,62%	19,84%	18,65%	17,81%	18,28%	16,06%	15,06%	14,83%	19,46%	18,30%	16,90%		
dimecres	20,39%	16,28%	18,56%	20,85%	18,97%	18,11%	18,00%	18,77%	20,58%	19,92%	13,89%	18,09%	18,46%		
dijous	20,39%	18,53%	19,31%	19,03%	18,80%	18,22%	18,04%	19,16%	20,66%	16,17%	18,29%	19,56%	18,84%		
divendres	20,15%	18,14%	18,27%	15,99%	18,13%	18,79%	18,00%	18,75%	18,41%	18,97%	18,81%	17,47%	18,32%		
dissabte	7,35%	5,51%	4,66%	5,63%	5,57%	5,42%	5,60%	5,68%	5,80%	6,17%	6,62%	6,85%	5,91%		
diumenge	3,73%	3,50%	3,77%	3,26%	4,07%	3,60%	4,06%	4,04%	4,09%	4,11%	3,67%	3,24%	3,75%		
<b>VOLUM PER LONGITUD</b>															
2-6 m	88,22%	90,53%	90,10%	91,53%	89,80%	89,76%	90,21%	90,38%	89,63%	88,90%	88,98%	90,79%	89,97%		
6-X m	11,08%	9,17%	9,43%	7,84%	9,39%	9,44%	8,98%	8,79%	9,34%	10,29%	10,72%	9,06%	9,38%		
0-2 m	0,71%	0,30%	0,47%	0,63%	0,81%	0,80%	0,81%	0,84%	1,03%	0,81%	0,30%	0,15%	0,65%		
<b>HORA PUNTA</b>															
Dia	13	24	12	13	1	23	14	4	23	15	3	23			
Hora	13.00	18.00	18.00	18.00	18.00	18.00	19.00	18.00	11.00	18.00	18.00	12.00			
Volum	1,286	1,019	1,046	1,014	871	1,010	940	893	772	943	774	968			
<b>HORES 30 - 50 - 100</b>															
Hora 30	Data:	04-08			Hora:			18.00			Volum:			893	
Hora 50	Data:	26-05			Hora:			18.00			Volum:			856	
Hora 100	Data:	16-07			Hora:			19.00			Volum:			798	
<b>INDEX DE FIABILITAT</b>															
IFa	84,18%														
<b>VELOCITAT MITJANA PER SENTIT</b>															
> Vallfogona B.													71,83	km/h	
> Vilagrassa													73,01	km/h	
<b>VELOCITAT MITJANA</b>															
Velocitat													166	72,42	km/h

Estació: 138-08 - Olesa de Montserrat_(C-55) (Permanent)													C-55 PK 2.987		
Carrils: 1-2		Data llista: 03/10/2018											Olesa de Montserrat_(C-55)		
2017	Gener	Febrer	Març	Abril	Maig	Juny	Juliol	Agost	Set.	Oct.	Nov.	Des.	IMD		
<b>DIES AFORATS</b>															
dies totals	31	26	25	30	31	30	31	31	23	30	30	31	349		
dl. a dv.	22	18	19	20	23	22	21	23	16	22	22	21	249		
dissabtes	4	4	3	5	4	4	5	4	4	4	4	5	50		
diumenges	5	4	3	5	4	4	5	4	3	4	4	5	50		
<b>INTENSITATS MITJANES</b>															
IMD	25,696	28,525	28,478	27,500	28,604	27,988	28,464	22,603	28,478	27,511	27,976	25,989	27,301		
IMD dl. a dv.	27,740	30,815	30,441	29,605	30,669	30,559	30,817	24,363	30,977	29,347	29,948	28,081	29,418		
IMD dissabtes	23,048	24,999	25,388	24,174	24,833	22,962	24,071	19,233	23,965	25,750	25,529	23,396	23,942		
IMD diumenges	18,120	20,598	21,755	20,306	22,049	20,162	21,096	17,178	20,498	20,094	20,562	18,122	19,998		
<b>INTENSITATS MITJANES DE PESANTS</b>															
IMD	1,658	1,871	1,836	1,770	1,940	1,876	1,933	1,429	1,900	1,823	1,867	1,499	1,782		
IMD dl. a dv.	2,204	2,475	2,417	2,327	2,552	2,481	2,544	1,873	2,499	2,389	2,453	1,959	2,346		
IMD dissabtes	401	485	491	516	532	436	526	420	543	521	549	474	493		
IMD diumenges	187	234	277	240	286	291	284	217	260	298	254	224	254		
<b>FACTORS</b>															
Factor L	1,0605	0,9547	0,9664	0,9937	0,9592	0,9627	0,9546	1,2075	0,9497	1,0024	0,9823	1,0476	1,0000		
Factor S													0,9277		
<b>FACTORS PESANTS</b>															
Factor L	1,0648	0,9478	0,9708	1,0084	0,9194	0,9458	0,9223	1,2527	0,9387	0,9823	0,9565	1,1974	1,0000		
Factor S													0,7597		
<b>VOLUM PER SENTIT</b>															
> Solsona	49,14%	48,63%	48,49%	48,93%	49,17%	49,88%	49,46%	49,49%	48,98%	48,65%	48,72%	48,82%	49,04%		
> Abrera	50,86%	51,37%	51,51%	51,07%	50,83%	50,12%	50,54%	50,51%	51,02%	51,35%	51,28%	51,18%	50,96%		
<b>VOLUM PESANTS PER SENTIT</b>															
> Solsona	46,52%	46,65%	46,80%	46,79%	46,68%	47,23%	46,74%	46,79%	46,15%	46,55%	47,07%	47,05%	46,76%		
> Abrera	53,48%	53,35%	53,20%	53,21%	53,32%	52,77%	53,26%	53,21%	53,85%	53,45%	52,93%	52,95%	53,24%		
<b>VOLUM PER DIA DE LA SETMANA</b>															
dilluns	15,92%	14,83%	14,98%	14,29%	14,15%	14,87%	15,06%	15,25%	15,03%	15,77%	15,27%	14,68%	15,02%		
dimarts	16,12%	15,07%	13,90%	15,86%	15,31%	15,61%	15,32%	14,74%	15,33%	13,24%	15,46%	15,43%	15,09%		
dimecres	16,19%	15,31%	15,43%	15,72%	15,41%	15,74%	15,49%	15,64%	15,48%	16,40%	13,47%	15,10%	15,41%		
dijous	15,96%	15,43%	15,64%	15,70%	15,54%	15,83%	15,43%	15,78%	15,70%	14,51%	15,77%	16,07%	15,63%		
divendres	12,86%	16,46%	16,38%	15,33%	16,23%	15,92%	16,05%	15,57%	16,12%	16,36%	16,58%	15,88%	15,83%		
dissabte	12,85%	12,55%	12,75%	12,56%	12,37%	11,73%	12,07%	12,15%	12,04%	13,33%	13,00%	12,87%	12,51%		
diumenge	10,10%	10,34%	10,92%	10,55%	10,98%	10,30%	10,58%	10,86%	10,30%	10,40%	10,47%	9,97%	10,47%		
<b>VOLUM PESANTS PER DIA DE LA SETMANA</b>															
dilluns	19,91%	18,54%	19,26%	16,16%	15,97%	17,80%	18,44%	17,71%	17,58%	21,51%	19,73%	18,72%	18,48%		
dimarts	20,26%	18,26%	17,18%	20,99%	19,55%	19,74%	19,47%	17,08%	19,30%	15,60%	19,90%	19,24%	18,82%		
dimecres	20,35%	18,83%	19,34%	20,38%	19,48%	19,33%	18,67%	19,53%	19,06%	21,31%	14,31%	17,88%	18,97%		
dijous	20,00%	19,52%	19,51%	19,62%	19,78%	19,35%	18,81%	20,25%	19,27%	16,18%	20,10%	19,67%	19,38%		
divendres	14,40%	19,35%	18,74%	16,73%	19,21%	18,25%	18,63%	19,05%	18,75%	18,99%	19,85%	17,86%	18,32%		
dissabte	3,47%	3,72%	3,81%	4,17%	3,91%	3,32%	3,88%	4,21%	4,09%	4,08%	4,17%	4,51%	3,96%		
diumenge	1,62%	1,79%	2,16%	1,94%	2,10%	2,21%	2,10%	2,17%	1,95%	2,34%	1,93%	2,13%	2,04%		
<b>VOLUM PER LONGITUD</b>															
2-6 m	92,90%	92,67%	92,17%	92,60%	91,59%	91,74%	91,91%	92,22%	92,06%	91,93%	92,17%	93,63%	92,29%		
6-X m	6,43%	6,44%	6,70%	6,18%	6,94%	6,80%	6,58%	6,46%	6,58%	6,73%	6,78%	5,60%	6,53%		
0-2 m	0,66%	0,90%	1,13%	1,22%	1,47%	1,46%	1,51%	1,31%	1,36%	1,34%	1,05%	0,77%	1,19%		
<b>HORA PUNTA</b>															
Dia	13	24	17	21	12	30	28	30	22	27	3	21			
Hora	14.00	14.00	17.00	14.00	17.00	17.00	17.00	18.00	17.00	17.00	14.00	17.00			
Volum	2,253	2,479	2,337	2,310	2,332	2,156	2,165	1,933	2,254	2,367	2,373	2,403			
<b>HORES 30 - 50 - 100</b>															
Hora 30	Data:	04-05				Hora:				18.00				Volum:	2,273
Hora 50	Data:	21-09				Hora:				18.00				Volum:	2,250
Hora 100	Data:	19-04				Hora:				18.00				Volum:	2,203
<b>INDEX DE FIABILITAT</b>															
IFa	90,68%														
<b>VELOCITAT MITJANA PER SENTIT</b>															
> Solsona													68,94	km/h	
> Abrera													67,15	km/h	
<b>VELOCITAT MITJANA</b>															
Velocitat													68,05	km/h	

Estació: 35501108 - Collbató_(C-55) (Permanent)												C-55 PK 11.3			
Carrils: 1-2		Data llista: 03/10/2018						Collbató_(C-55)							
2017	Gener	Febrer	Març	Abril	Maig	Juny	Juliol	Agost	Set.	Oct.	Nov.	Des.	IMD		
<b>DIES AFORATS</b>															
dies totals	29	26	25	30	24	30	30						194		
dl. a dv.	22	18	19	20	18	22	20						139		
dissabtes	3	4	3	5	3	4	5						27		
diumenges	4	4	3	5	3	4	5						28		
<b>INTENSITATS MITJANES</b>															
IMD	13,988	15,434	15,407	15,278	15,884	15,480	16,050						15,359		
IMD dl. a dv.	14,677	15,960	15,806	15,939	16,421	16,541	16,937						16,037		
IMD dissabtes	12,988	14,698	14,535	14,232	14,986	13,010	14,107						14,085		
IMD diumenges	11,548	13,541	14,289	13,023	14,097	12,650	13,558						13,192		
<b>INTENSITATS MITJANES DE PESANTS</b>															
IMD	1,385	1,542	1,514	1,502	1,688	1,600	1,577						1,544		
IMD dl. a dv.	1,839	2,035	1,984	1,969	2,223	2,113	2,069						2,035		
IMD dissabtes	333	409	391	441	443	376	440						407		
IMD diumenges	167	209	287	226	259	257	256						235		
<b>FACTORS</b>															
Factor L	1,0927	1,0049	1,0147	1,0062	0,9767	0,9696	0,9469						1,0000		
Factor S													0,9573		
<b>FACTORS PESANTS</b>															
Factor L	1,1063	0,9997	1,0258	1,0331	0,9154	0,9628	0,9836						1,0000		
Factor S													0,7594		
<b>VOLUM PER SENTIT</b>															
> Solsona	50,72%	51,11%	51,15%	50,67%	50,92%	50,82%	49,10%						50,60%		
> Abrera	49,28%	48,89%	48,85%	49,33%	49,08%	49,18%	50,90%						49,40%		
<b>VOLUM PESANTS PER SENTIT</b>															
> Solsona	52,48%	52,19%	52,34%	52,37%	52,80%	52,20%	49,74%						52,00%		
> Abrera	47,52%	47,81%	47,66%	47,63%	47,20%	47,80%	50,26%						48,00%		
<b>VOLUM PER DIA DE LA SETMANA</b>															
dilluns	15,09%	14,03%	14,43%	13,94%	14,38%	14,65%	14,74%						14,49%		
dimarts	15,16%	14,08%	12,85%	14,91%	14,26%	14,90%	14,67%						14,43%		
dimecres	15,20%	14,53%	14,78%	15,00%	14,55%	15,04%	14,82%						14,83%		
dijous	15,14%	14,66%	14,96%	15,03%	14,68%	15,34%	14,97%						14,98%		
divendres	14,34%	16,45%	16,24%	15,62%	16,05%	16,32%	16,18%						15,91%		
dissabte	13,27%	13,66%	13,48%	13,31%	13,43%	12,04%	12,56%						13,10%		
diumenge	11,80%	12,58%	13,26%	12,18%	12,64%	11,70%	12,07%						12,29%		
<b>VOLUM PESANTS PER DIA DE LA SETMANA</b>															
dilluns	19,45%	18,38%	19,30%	16,00%	18,91%	18,03%	19,36%						18,56%		
dimarts	19,67%	17,87%	16,34%	20,91%	18,72%	19,47%	19,07%						18,89%		
dimecres	20,01%	18,92%	19,42%	20,46%	19,18%	19,25%	18,37%						19,37%		
dijous	19,70%	19,58%	19,57%	19,59%	19,06%	19,36%	18,73%						19,38%		
divendres	15,99%	19,50%	18,99%	16,71%	18,18%	18,24%	18,16%						18,01%		
dissabte	3,45%	3,80%	3,68%	4,19%	3,76%	3,36%	3,98%						3,77%		
diumenge	1,72%	1,94%	2,71%	2,15%	2,19%	2,29%	2,32%						2,18%		
<b>VOLUM PER LONGITUD</b>															
2-6 m	89,27%	89,59%	88,80%	89,50%	87,60%	88,28%	86,07%						88,42%		
6-X m	10,32%	9,77%	10,27%	9,39%	11,00%	10,51%	9,40%						10,05%		
0-2 m	0,41%	0,64%	0,93%	1,12%	1,40%	1,22%	4,52%						1,53%		
<b>HORA PUNTA</b>															
Dia	13	17	10	28	19	30	21								
Hora	17.00	17.00	18.00	17.00	18.00	17.00	18.00								
Volum	1,263	1,400	1,363	1,294	1,354	1,337	1,343								
<b>HORES 30 - 50 - 100</b>															
Hora 30	Data:	21-04			Hora:	17.00				Volum:	1,261				
Hora 50	Data:	27-07			Hora:	18.00				Volum:	1,231				
Hora 100	Data:	14-05			Hora:	18.00				Volum:	1,186				
<b>INDEX DE FIABILITAT</b>															
IFa	52,68%														
<b>VELOCITAT MITJANA PER SENTIT</b>															
> Solsona													70,47	km/h	
> Abrera													74,67	km/h	
<b>VELOCITAT MITJANA</b>															
Velocitat													168	72,57	km/h



Estació: 33-308 - Castellbell i el Vilar_(C-55) (Permanent)													C-55 PK 16.703		
Carrils: 1-2			Data llista: 03/10/2018						Castellbell i el Vilar_(C-55)						
2017	Gener	Febrer	Març	Abril	Maig	Juny	Juliol	Agost	Set.	Oct.	Nov.	Des.	IMD		
<b>DIES AFORATS</b>															
dies totals	31	26	7	26	31	25	29	31	30	30	30	10	306		
dl. a dv.	22	18	5	18	23	17	21	23	21	22	22	6	218		
dissabtes	4	4	1	4	4	4	4	4	5	4	4	2	44		
diumenges	5	4	1	4	4	4	4	4	4	4	4	2	44		
<b>INTENSITATS MITJANES</b>															
IMD	26,017	28,669	28,112	27,448	28,982	28,296	28,615	24,273	28,747	28,289	28,783	28,110	27,850		
IMD dl. a dv.	26,675	29,043	29,214	28,124	29,734	29,769	29,695	25,249	29,637	28,635	29,323	29,105	28,669		
IMD dissabtes	26,288	29,285	25,141	27,405	27,747	24,739	26,688	22,417	27,455	30,301	29,332	27,098	27,004		
IMD diumenges	22,460	26,182	25,575	24,114	26,457	24,486	25,143	21,255	25,590	24,548	25,539	24,149	24,574		
<b>INTENSITATS MITJANES DE PESANTS</b>															
IMD	2,105	2,393	2,495	2,209	2,513	2,476	2,553	1,910	2,429	2,399	2,489	1,897	2,321		
IMD dl. a dv.	2,789	3,159	3,293	2,897	3,308	3,285	3,357	2,500	3,195	3,149	3,275	2,452	3,056		
IMD dissabtes	510	620	598	660	681	546	675	548	689	663	695	627	629		
IMD diumenges	283	338	399	319	368	364	411	319	340	382	356	390	356		
<b>FACTORS</b>															
Factor L	1,0747	0,9871	0,9813	1,0194	0,9642	0,9630	0,9654	1,1355	0,9673	1,0012	0,9777	0,9850	1,0000		
Factor S													0,9713		
<b>FACTORS PESANTS</b>															
Factor L	1,0958	0,9674	0,9279	1,0547	0,9236	0,9303	0,9103	1,2221	0,9565	0,9704	0,9330	1,2460	1,0000		
Factor S													0,7603		
<b>VOLUM PER SENTIT</b>															
> Solsona	49,57%	49,19%	49,58%	49,20%	49,58%	49,53%	49,26%	49,58%	49,31%	49,22%	49,17%	49,41%	49,37%		
> Abrera	50,43%	50,81%	50,42%	50,80%	50,42%	50,47%	50,74%	50,42%	50,69%	50,78%	50,83%	50,59%	50,63%		
<b>VOLUM PESANTS PER SENTIT</b>															
> Solsona	49,40%	49,19%	48,92%	49,58%	49,71%	49,71%	49,40%	49,78%	49,68%	49,64%	49,38%	49,20%	49,52%		
> Abrera	50,60%	50,81%	51,08%	50,42%	50,29%	50,29%	50,60%	50,22%	50,32%	50,36%	50,62%	50,80%	50,48%		
<b>VOLUM PER DIA DE LA SETMANA</b>															
dilluns	15,02%	14,01%	14,64%	14,09%	13,89%	14,65%	14,49%	14,73%	14,06%	14,92%	14,56%	15,02%	14,51%		
dimarts	15,09%	13,38%	14,53%	15,18%	14,43%	14,58%	14,46%	14,34%	14,41%	11,72%	14,49%	15,94%	14,34%		
dimecres	15,10%	14,41%	14,75%	13,04%	14,48%	14,82%	14,65%	14,99%	14,65%	15,40%	12,97%	13,48%	14,39%		
dijous	14,99%	14,47%	14,85%	15,23%	14,67%	15,09%	14,67%	14,96%	14,78%	14,50%	14,86%	14,36%	14,80%		
divendres	12,98%	15,97%	15,46%	15,65%	15,88%	15,93%	15,88%	15,30%	15,68%	15,90%	15,97%	15,09%	15,48%		
dissabte	14,46%	14,65%	12,78%	14,26%	13,64%	12,53%	13,31%	13,18%	13,67%	15,22%	14,51%	13,81%	13,83%		
diumenge	12,36%	13,10%	13,00%	12,55%	13,01%	12,40%	12,54%	12,50%	12,75%	12,33%	12,64%	12,30%	12,60%		
<b>VOLUM PESANTS PER DIA DE LA SETMANA</b>															
dilluns	20,13%	18,75%	18,49%	15,68%	16,03%	18,15%	18,32%	17,57%	15,27%	21,39%	20,21%	26,21%	18,86%		
dimarts	20,75%	17,45%	19,01%	22,40%	19,60%	19,63%	19,38%	17,52%	19,72%	16,25%	20,05%	26,95%	19,79%		
dimecres	20,67%	19,24%	18,85%	17,82%	19,69%	19,27%	18,80%	19,92%	19,64%	21,36%	14,14%	7,10%	18,05%		
dijous	20,08%	19,35%	19,02%	20,33%	19,71%	19,24%	19,02%	19,68%	20,12%	16,07%	20,13%	17,97%	19,25%		
divendres	12,95%	19,48%	18,93%	17,44%	19,02%	18,46%	18,41%	18,81%	19,19%	18,71%	19,49%	14,38%	17,92%		
dissabte	3,49%	3,72%	3,42%	4,26%	3,86%	3,15%	3,77%	4,11%	4,06%	3,95%	3,96%	4,56%	3,88%		
diumenge	1,94%	2,02%	2,28%	2,06%	2,09%	2,10%	2,30%	2,39%	2,00%	2,27%	2,03%	2,84%	2,20%		
<b>VOLUM PER LONGITUD</b>															
2-6 m	91,85%	91,66%	90,94%	91,84%	90,72%	91,16%	90,61%	91,56%	91,32%	91,04%	90,98%	93,85%	91,38%		
6-X m	8,06%	8,15%	8,87%	7,87%	8,91%	8,46%	9,01%	8,07%	8,34%	8,65%	8,82%	6,04%	8,33%		
0-2 m	0,09%	0,19%	0,19%	0,29%	0,36%	0,38%	0,38%	0,37%	0,34%	0,31%	0,20%	0,10%	0,28%		
<b>HORA PUNTA</b>															
Dia	13	10	21	28	19	9	14	31	11	27	17	8			
Hora	17.00	17.00	07.00	17.00	18.00	18.00	18.00	18.00	19.00	17.00	17.00	11.00			
Volum	2,253	2,449	2,286	2,339	2,368	2,274	2,373	2,006	2,643	2,444	2,411	2,471			
<b>HORES 30 - 50 - 100</b>															
Hora 30	Data:	12-05				Hora:	17.00					Volum:	2,305		
Hora 50	Data:	07-05				Hora:	18.00					Volum:	2,278		
Hora 100	Data:	14-11				Hora:	07.00					Volum:	2,235		
<b>INDEX DE FIABILITAT</b>															
IFa	81,39%														
<b>VELOCITAT MITJANA PER SENTIT</b>															
> Solsona													67,93	km/h	
> Abrera													77,92	km/h	
<b>VELOCITAT MITJANA</b>															
Velocitat													169	72,93	km/h

Estació: 331308 - Castellgalí_(C-55) (Permanent)													C-55 PK 23.138		
Carrils: 1-2			Data llista: 03/10/2018									Castellgalí_(C-55)			
2017	Gener	Febrer	Març	Abril	Maig	Juny	Juliol	Agost	Set.	Oct.	Nov.	Des.	IMD		
<b>DIES AFORATS</b>															
dies totals	3	16	25	15	31	25	29	31	30	30	30	31	296		
dl. a dv.	2	11	19	10	23	17	21	23	21	22	22	21	212		
dissabtes	1	3	3	3	4	4	4	4	4	5	4	5	44		
diumenges		2	3	2	4	4	4	4	4	4	4	5	40		
<b>INTENSITATS MITJANES</b>															
IMD	22,109	32,157	33,530	32,692	33,319	32,127	33,309	27,679	31,208	27,353	31,541	31,978	30,726		
IMD dl. a dv.	24,650	32,922	34,839	34,184	34,856	34,463	35,408	29,384	32,747	28,062	32,680	33,876	32,309		
IMD dissabtes	31,516	33,083	32,888	30,796	31,813	27,213	30,120	24,793	29,314	27,770	30,924	30,620	30,082		
IMD diumenges		27,406	27,622	27,128	27,143	25,364	26,004	22,043	25,410	23,394	26,466	23,845	23,163		
<b>INTENSITATS MITJANES DE PESANTS</b>															
IMD	3,149	4,393	4,641	4,293	4,858	5,284	4,838	3,717	5,289	5,858	4,343	4,022	4,556		
IMD dl. a dv.	3,958	5,364	5,713	5,267	5,937	6,304	5,981	4,576	6,139	6,447	5,358	4,931	5,498		
IMD dissabtes	2,255	2,348	2,251	2,113	2,187	3,110	2,223	1,788	3,650	4,923	2,098	2,156	2,588		
IMD diumenges		1,585	1,672	1,606	2,134	2,358	1,739	1,346	2,674	3,850	1,512	1,346	1,808		
<b>FACTORS</b>															
Factor L	1,3107	0,9814	0,9274	0,9452	0,9269	0,9375	0,9125	1,0995	0,9866	1,1514	0,9887	0,9538	1.0000		
Factor S													0,9497		
<b>FACTORS PESANTS</b>															
Factor L	1,3892	1,0249	0,9623	1,0439	0,9259	0,8721	0,9192	1,2013	0,8955	0,8527	1,0260	1,1149	1.0000		
Factor S													0,8285		
<b>VOLUM PER SENTIT</b>															
> Solsona	48,62%	49,46%	49,68%	49,30%	51,67%	52,19%	50,00%	50,09%	53,87%	59,97%	53,08%	49,71%	51,83%		
> Abrera	51,38%	50,54%	50,32%	50,70%	48,33%	47,81%	50,00%	49,91%	46,13%	40,03%	46,92%	50,29%	48,17%		
<b>VOLUM PESANTS PER SENTIT</b>															
> Solsona	55,71%	54,36%	54,58%	55,30%	52,50%	47,47%	53,69%	53,96%	47,28%	42,31%	58,49%	55,16%	51,61%		
> Abrera	44,29%	45,64%	45,42%	44,70%	47,50%	52,53%	46,31%	46,04%	52,72%	57,69%	41,51%	44,84%	48,39%		
<b>VOLUM PER DIA DE LA SETMANA</b>															
dilluns		14,70%	14,91%	15,23%	13,85%	15,51%	14,71%	14,72%	13,93%	15,46%	15,98%	14,52%	14,85%		
dimarts		14,41%	13,09%	15,12%	14,75%	14,62%	14,98%	14,62%	15,22%	11,82%	16,06%	14,92%	14,46%		
dimecres		15,76%	15,18%	15,49%	14,91%	15,35%	15,18%	15,49%	15,39%	15,53%	12,44%	14,96%	15,01%		
dijous		15,61%	15,09%	15,26%	15,16%	15,42%	15,12%	15,44%	14,70%	15,11%	14,71%	15,58%	15,20%		
divendres		12,87%	15,96%	13,58%	16,14%	15,70%	15,96%	15,56%	15,66%	15,48%	14,97%	15,67%	15,27%		
dissabte		14,58%	14,01%	13,46%	13,60%	12,12%	12,90%	12,80%	13,44%	14,43%	13,93%	13,70%	13,53%		
diumenge		12,08%	11,77%	11,85%	11,60%	11,29%	11,14%	11,38%	11,65%	12,16%	11,92%	10,67%	11,58%		
<b>VOLUM PESANTS PER DIA DE LA SETMANA</b>															
dilluns		18,15%	17,72%	19,52%	17,21%	15,01%	17,11%	16,37%	13,87%	17,13%	18,65%	16,79%	17,05%		
dimarts		17,11%	15,39%	19,33%	19,30%	18,15%	17,68%	16,59%	17,04%	12,15%	18,97%	17,75%	17,15%		
dimecres		19,44%	18,50%	19,23%	17,18%	16,94%	17,99%	18,76%	17,24%	17,08%	14,36%	17,11%	17,59%		
dijous		18,85%	18,35%	17,38%	17,14%	17,73%	17,79%	18,51%	16,76%	15,94%	18,58%	18,85%	17,85%		
divendres		13,87%	17,97%	12,17%	16,43%	17,35%	17,75%	17,70%	17,96%	16,42%	17,62%	17,08%	16,66%		
dissabte		7,51%	6,93%	7,03%	6,45%	8,43%	6,55%	6,89%	9,89%	11,95%	6,86%	7,65%	7,83%		
diumenge		5,07%	5,14%	5,34%	6,29%	6,39%	5,13%	5,19%	7,25%	9,34%	4,95%	4,77%	5,92%		
<b>VOLUM PER LONGITUD</b>															
2-6 m	87,14%	86,24%	85,25%	86,57%	83,90%	81,23%	84,56%	85,53%	80,98%	61,91%	85,43%	87,44%	82,77%		
6-X m	12,58%	13,41%	14,26%	12,74%	14,83%	16,21%	14,61%	13,65%	16,87%	21,52%	13,95%	12,31%	14,83%		
0-2 m	0,27%	0,35%	0,49%	0,69%	1,28%	2,56%	0,83%	0,82%	2,15%	16,56%	0,62%	0,25%	2,40%		
<b>HORA PUNTA</b>															
Dia	13	10	10	7	26	5	28	31	26	5	17	21			
Hora	15.00	17.00	17.00	15.00	18.00	17.00	17.00	18.00	18.00	07.00	15.00	16.00			
Volum	2,505	2,634	2,630	2,594	2,694	2,607	2,511	2,385	2,610	2,215	2,702	2,680			
<b>HORES 30 - 50 - 100</b>															
Hora 30	Data:	07-04				Hora:				15.00				Volum:	2,594
Hora 50	Data:	12-05				Hora:				17.00				Volum:	2,560
Hora 100	Data:	05-05				Hora:				15.00				Volum:	2,516
<b>INDEX DE FIABILITAT</b>															
IFa	76,21%														
<b>VELOCITAT MITJANA PER SENTIT</b>															
> Solsona													83,24	km/h	
> Abrera													78,80	km/h	
<b>VELOCITAT MITJANA</b>															
Velocitat													170	km/h	
													81,02	km/h	

**Estació:** 35503208 - Variant Manresa\_(C-55) (Permanent) **C-55 PK 32.67**  
**Carrils:** 1-4 **Data llista:** 03/10/2018 **Variant Manresa\_(C-55)**

2017	Gener	Febrer	Març	Abril	Maig	Juny	Juliol	Agost	Set.	Oct.	Nov.	Des.	IMD
------	-------	--------	------	-------	------	------	--------	-------	------	------	------	------	-----

DIES AFORATS													
dies totals	31	26	26	30	31	30	31	31	30	28	9		303
dl. a dv.	22	18	20	20	23	22	21	23	21	20	7		217
dissabtes	4	4	3	5	4	4	5	4	5	4	1		43
diumenges	5	4	3	5	4	4	5	4	4	4	1		43

INTENSITATS MITJANES													
IMD	24,420	28,370	27,940	27,498	27,520	28,905	24,183	22,919	28,989	25,494	30,022		26,897
IMD dl. a dv.	26,993	30,818	30,035	30,107	29,816	32,427	26,487	24,880	31,977	27,591	32,063		29,350
IMD dissabtes	20,689	25,311	25,361	23,917	24,224	21,826	19,904	20,393	24,549	21,647	29,246		23,333
IMD diumenges	15,285	19,185	20,047	18,035	19,338	18,377	16,945	15,640	18,488	18,856	20,594		18,172

INTENSITATS MITJANES DE PESANTS													
IMD	1,063	1,275	1,268	1,236	1,315	1,335	1,163	980	1,294	1,159	2,098		1,287
IMD dl. a dv.	1,391	1,656	1,643	1,603	1,701	1,751	1,502	1,263	1,685	1,492	2,595		1,662
IMD dissabtes	283	375	374	396	429	317	332	323	391	349	1,021		415
IMD diumenges	204	267	286	243	271	271	302	219	246	306	690		297

FACTORS													
Factor L	1,0873	0,9524	0,9772	0,9749	0,9844	0,9051	1,1081	1,1797	0,9178	1,0637	0,9154		1,0000
Factor S													0,9163

FACTORS PESANTS													
Factor L	1,1942	1,0033	1,0112	1,0366	0,9766	0,9489	1,1065	1,3154	0,9862	1,1140	0,6403		1,0000
Factor S													0,7755

VOLUM PER SENTIT													
> Solsona	51,88%	56,60%	56,93%	56,56%	54,74%	56,47%	48,91%	55,71%	57,05%	51,85%	52,24%		54,67%
> Abrera	48,12%	43,40%	43,07%	43,44%	45,26%	43,53%	51,09%	44,29%	42,95%	48,15%	47,76%		45,33%

VOLUM PESANTS PER SENTIT													
> Solsona	43,49%	47,42%	47,76%	47,88%	46,19%	47,41%	40,81%	46,92%	47,19%	41,39%	44,40%		45,65%
> Abrera	56,51%	52,58%	52,24%	52,12%	53,81%	52,59%	59,19%	53,08%	52,81%	58,61%	55,60%		54,35%

VOLUM PER DIA DE LA SETMANA													
dilluns	17,41%	14,68%	11,80%	14,31%	14,73%	15,79%	15,58%	14,48%	14,17%	18,27%	15,92%		15,30%
dimarts	17,52%	14,03%	15,60%	15,96%	16,05%	15,76%	15,30%	15,09%	15,73%	12,94%	11,06%		15,04%
dimecres	15,35%	15,83%	15,94%	16,18%	14,93%	16,07%	15,86%	16,38%	15,83%	16,17%	16,23%		15,89%
dijous	15,09%	15,85%	16,11%	16,22%	15,43%	15,30%	16,00%	15,07%	16,17%	13,83%	16,22%		15,58%
divendres	13,42%	17,07%	17,34%	15,54%	16,29%	17,20%	15,49%	16,51%	16,85%	16,10%	17,50%		16,35%
dissabte	12,20%	12,83%	12,97%	12,43%	12,55%	10,80%	11,76%	12,71%	12,13%	12,13%	13,54%		12,35%
diumenge	9,01%	9,72%	10,25%	9,37%	10,02%	9,09%	10,01%	9,75%	9,13%	10,57%	9,53%		9,68%

VOLUM PESANTS PER DIA DE LA SETMANA													
dilluns	20,91%	18,36%	14,67%	16,47%	16,74%	18,91%	18,24%	17,47%	16,63%	23,28%	19,52%		18,42%
dimarts	21,72%	17,58%	18,92%	20,53%	19,35%	18,63%	18,34%	17,29%	18,89%	15,81%	14,71%		18,36%
dimecres	18,52%	19,00%	19,59%	19,72%	19,48%	19,02%	18,37%	19,82%	18,91%	19,32%	17,27%		19,01%
dijous	18,11%	19,14%	20,24%	19,19%	18,99%	18,55%	19,45%	18,18%	20,03%	14,65%	18,65%		18,67%
divendres	14,12%	18,70%	19,15%	16,70%	17,82%	18,60%	17,82%	19,33%	18,51%	18,86%	18,30%		18,04%
dissabte	3,85%	4,22%	4,21%	4,58%	4,67%	3,40%	4,07%	4,71%	4,31%	4,30%	6,89%		4,46%
diumenge	2,78%	3,00%	3,22%	2,81%	2,95%	2,89%	3,70%	3,19%	2,72%	3,77%	4,66%		3,25%

VOLUM PER LONGITUD													
2-6 m	94,76%	94,67%	94,23%	94,53%	93,84%	94,08%	94,05%	94,35%	94,42%	94,35%	91,53%		94,07%
6-X m	4,35%	4,42%	4,73%	4,34%	4,88%	4,68%	4,69%	4,36%	4,41%	4,55%	7,25%		4,79%
0-2 m	0,89%	0,91%	1,04%	1,12%	1,28%	1,24%	1,26%	1,29%	1,17%	1,10%	1,23%		1,14%

HORA PUNTA													
Dia	13	10	10	28	12	5	6	31	29	11	17		
Hora	18.00	18.00	18.00	17.00	18.00	18.00	18.00	18.00	18.00	18.00	18.00		
Volum	2,644	2,828	2,760	2,703	2,703	2,814	2,527	2,401	2,885	2,991	2,998		

HORES 30 - 50 - 100															
Hora 30	Data:	22-09				Hora:				18.00				Volum:	2,766
Hora 50	Data:	10-02				Hora:				17.00				Volum:	2,706
Hora 100	Data:	10-05				Hora:				18.00				Volum:	2,599

INDEX DE FIABILITAT													
IFa	79,67%												

VELOCITAT MITJANA PER SENTIT													
> Solsona												78,57	km/h
> Abrera												80,29	km/h

VELOCITAT MITJANA													
Velocitat												79,43	km/h

Estació: 30554708 - Súria_(C-55) (Permanent)													C-55 PK 48			
Carrils: 1-2													Data llista: 03/10/2018		Súria_(C-55)	
2017	Gener	Febrer	Març	Abril	Maig	Juny	Juliol	Agost	Set.	Oct.	Nov.	Des.	IMD			
<b>DIES AFORATS</b>																
dies totals	24	26	25	30	31	11		2	10		21	31	211			
dl. a dv.	17	18	19	20	23	7		2	6		15	21	148			
dissabtes	3	4	3	5	4	2			2		3	5	31			
diumenges	4	4	3	5	4	2			2		3	5	32			
<b>INTENSITATS MITJANES</b>																
IMD	6,163	7,268	6,780	6,818	6,682	6,951		3,294	6,561		6,329	6,247	6,295			
IMD dl. a dv.	5,954	6,709	6,416	6,772	6,422	6,955		4,612	6,589		6,176	6,424	6,286			
IMD dissabtes	6,423	8,627	7,183	6,997	7,224	6,868			6,205		6,774	6,286	6,275			
IMD diumenges	6,946	8,708	8,195	6,870	7,443	7,016			6,778		6,646	5,323	6,392			
<b>INTENSITATS MITJANES DE PESANTS</b>																
IMD	598	618	592	588	594	624		355	482		542	402	539			
IMD dl. a dv.	778	787	758	749	764	814		496	613		698	511	697			
IMD dissabtes	142	195	156	187	166	172			147		167	152	149			
IMD diumenges	157	200	202	184	169	128			159		138	104	144			
<b>FACTORS</b>																
Factor L	1,0557	0,9371	0,9798	0,9282	0,9789	0,9039		1,3630	0,9541		1,0178	0,9785	1,0000			
Factor S													1,0021			
<b>FACTORS PESANTS</b>																
Factor L	0,8955	0,8851	0,9193	0,9295	0,9112	0,8560		1,4029	1,1357		0,9975	1,3622	1,0000			
Factor S													0,7746			
<b>VOLUM PER SENTIT</b>																
> Solsona	51,29%	50,29%	49,97%	49,85%	50,49%	50,17%		50,81%	51,90%		50,12%	49,55%	50,28%			
> Abrera	48,71%	49,71%	50,03%	50,15%	49,51%	49,83%		49,19%	48,10%		49,88%	50,45%	49,72%			
<b>VOLUM PESANTS PER SENTIT</b>																
> Solsona	50,18%	49,23%	49,56%	49,54%	50,22%	49,48%		50,15%	50,27%		50,03%	49,58%	49,77%			
> Abrera	49,82%	50,77%	50,44%	50,46%	49,78%	50,52%		49,85%	49,73%		49,97%	50,42%	50,23%			
<b>VOLUM PER DIA DE LA SETMANA</b>																
dilluns	14,30%	12,49%	13,12%	13,61%	13,95%	15,13%			15,80%		13,86%	13,00%	13,93%			
dimarts	14,14%	12,19%	11,40%	13,33%	13,19%	13,29%			13,00%		14,03%	14,17%	13,22%			
dimecres	13,76%	12,63%	13,51%	13,68%	12,11%	13,19%			13,29%		14,03%	14,68%	13,42%			
dijous	13,74%	12,73%	13,62%	14,56%	13,47%	13,45%			13,64%		14,17%	15,38%	13,85%			
divendres	12,99%	15,73%	15,91%	15,76%	16,07%	16,19%			15,68%		13,62%	16,13%	15,41%			
dissabte	14,93%	17,03%	15,15%	14,66%	15,38%	14,23%			13,67%		15,29%	14,42%	14,92%			
diumenge	16,14%	17,19%	17,28%	14,39%	15,84%	14,54%			14,93%		15,00%	12,22%	15,20%			
<b>VOLUM PESANTS PER DIA DE LA SETMANA</b>																
dilluns	19,31%	18,08%	18,21%	15,33%	16,38%	15,09%			7,15%		19,76%	17,36%	16,38%			
dimarts	19,83%	18,18%	14,96%	18,71%	18,86%	17,38%			18,35%		19,34%	18,07%	18,25%			
dimecres	19,36%	19,08%	20,52%	20,56%	16,91%	18,82%			22,00%		19,80%	18,89%	19,51%			
dijous	17,99%	16,43%	20,18%	20,03%	19,51%	19,43%			21,91%		19,17%	19,21%	19,34%			
divendres	16,31%	19,10%	17,50%	16,35%	20,34%	22,17%			21,29%		13,89%	17,37%	18,39%			
dissabte	3,42%	4,51%	3,76%	4,55%	3,97%	4,07%			4,46%		4,41%	5,41%	4,32%			
diumenge	3,78%	4,61%	4,86%	4,47%	4,04%	3,03%			4,84%		3,63%	3,68%	4,10%			
<b>VOLUM PER LONGITUD</b>																
2-6 m	90,11%	91,12%	89,75%	90,16%	88,50%	89,60%		88,59%	87,46%		90,77%	93,41%	90,11%			
6-X m	9,63%	8,28%	9,21%	8,23%	9,17%	8,24%		10,77%	6,55%		8,57%	6,23%	8,56%			
0-2 m	0,26%	0,60%	1,04%	1,62%	2,33%	2,17%		0,64%	5,98%		0,66%	0,36%	1,33%			
<b>HORA PUNTA</b>																
Dia	29	19	12	14	1	11		31	11		19	8				
Hora	18.00	17.00	17.00	11.00	18.00	18.00		18.00	17.00		17.00	11.00				
Volum	1,079	1,135	1,059	860	839	738		492	658		746	715				
<b>HORES 30 - 50 - 100</b>																
Hora 30	Data:	26-02			Hora:	19.00			Volum:	776						
Hora 50	Data:	14-04			Hora:	12.00			Volum:	728						
Hora 100	Data:	11-09			Hora:	17.00			Volum:	658						
<b>INDEX DE FIABILITAT</b>																
IFa	59,05%															
<b>VELOCITAT MITJANA PER SENTIT</b>																
> Solsona													88,36	km/h		
> Abrera													87,43	km/h		
<b>VELOCITAT MITJANA</b>																
Velocitat													172	km/h		

Estació: 10180608 - Ripollet_(C-58) (Permanent)													C-58 PK 6.002	
Carrils: 1-6		Data llista: 03/10/2018											Ripollet_(C-58)	
2017	Gener	Febrer	Març	Abril	Maig	Juny	Juliol	Agost	Set.	Oct.	Nov.	Des.	IMD	
<b>DIES AFORATS</b>														
dies totals	14	26	21	11	24	30	31	31	10	29	30	31	288	
dl. a dv.	10	18	15	9	18	22	21	23	7	21	22	21	207	
dissabtes	2	4	3	1	3	4	5	4	2	4	4	5	41	
diumenges	2	4	3	1	3	4	5	4	1	4	4	5	40	
<b>INTENSITATS MITJANES</b>														
IMD	165,725	239,288	289,839	120,226	163,511	162,633	162,625	126,036	129,575	152,247	158,777	149,706	168,046	
IMD dl. a dv.	168,445	250,083	294,987	128,403	174,242	177,982	176,508	137,935	133,760	163,293	169,943	159,875	178,308	
IMD dissabtes	155,900	232,204	281,527	103,329	149,376	133,770	137,316	103,130	134,238	142,275	146,050	138,127	152,730	
IMD diumenges	161,947	192,400	272,407	96,234	123,992	114,748	118,514	89,445	103,988	106,990	115,672	110,440	132,476	
<b>INTENSITATS MITJANES DE PESANTS</b>														
IMD	9,482	12,728	13,377	7,714	11,636	11,812	12,112	9,224	9,081	10,942	11,473	9,957	10,787	
IMD dl. a dv.	11,759	15,718	16,442	9,650	14,733	15,102	15,441	11,644	11,284	13,824	14,552	12,469	13,579	
IMD dissabtes	4,642	6,694	6,833	3,907	5,116	4,640	5,044	4,300	4,849	5,050	5,107	5,046	5,072	
IMD diumenges	2,937	3,807	4,597	1,844	2,673	2,533	2,536	2,049	2,299	2,419	2,446	2,305	2,676	
<b>FACTORS</b>														
Factor L	1,0586	0,7130	0,6045	1,3887	1,0233	1,0018	1,0102	1,2927	1,3330	1,0920	1,0492	1,1153	1,0000	
Factor S													0,9428	
<b>FACTORS PESANTS</b>														
Factor L	1,1547	0,8639	0,8258	1,4072	0,9217	0,8992	0,8794	1,1662	1,2034	0,9822	0,9331	1,0890	1,0000	
Factor S													0,7958	
<b>VOLUM PER SENTIT</b>														
> Castellbell i e	44,57%	34,58%	29,03%	51,87%	51,41%	51,43%	51,78%	51,96%	51,65%	51,56%	51,64%	51,67%	46,33%	
> Barcelona	55,43%	65,42%	70,97%	48,13%	48,59%	48,57%	48,22%	48,04%	48,35%	48,44%	48,36%	48,33%	53,67%	
<b>VOLUM PESANTS PER SENTIT</b>														
> Castellbell i e	51,28%	47,79%	46,69%	53,18%	53,27%	52,96%	53,24%	53,65%	53,14%	53,14%	53,08%	53,55%	52,03%	
> Barcelona	48,72%	52,21%	53,31%	46,82%	46,73%	47,04%	46,76%	46,35%	46,86%	46,86%	46,92%	46,45%	47,97%	
<b>VOLUM PER DIA DE LA SETMANA</b>														
dilluns	17,08%	14,08%	14,63%	11,91%	13,60%	14,74%	15,11%	15,35%	16,56%	16,01%	15,31%	14,77%	14,97%	
dimarts	18,25%	16,19%	15,27%	15,65%	15,23%	15,50%	15,36%	14,97%	17,51%	13,59%	15,41%	15,08%	15,66%	
dimecres	11,24%	16,46%	15,18%	20,73%	15,63%	15,89%	15,64%	16,25%	4,42%	16,27%	13,84%	14,92%	14,74%	
dijous	13,96%	14,89%	14,90%	20,12%	15,53%	15,99%	15,66%	15,98%	18,37%	14,41%	15,76%	15,80%	15,93%	
divendres	12,07%	13,06%	12,72%	7,45%	16,21%	16,01%	15,78%	15,61%	18,25%	16,43%	16,18%	15,69%	14,70%	
dissabte	13,44%	13,85%	13,88%	12,50%	13,00%	11,77%	12,05%	11,70%	14,02%	13,29%	13,11%	13,19%	12,98%	
diumenge	13,96%	11,47%	13,43%	11,64%	10,79%	10,10%	10,40%	10,15%	10,86%	10,00%	10,38%	10,55%	11,16%	
<b>VOLUM PESANTS PER DIA DE LA SETMANA</b>														
dilluns	20,88%	17,06%	17,51%	4,90%	15,75%	16,12%	17,58%	17,16%	19,68%	19,91%	18,61%	16,77%	16,96%	
dimarts	22,05%	18,30%	17,50%	21,00%	18,59%	18,88%	18,38%	16,57%	21,58%	15,50%	19,03%	17,85%	18,72%	
dimecres	14,72%	18,45%	17,76%	30,80%	18,92%	19,06%	18,39%	19,24%	4,31%	20,34%	14,89%	17,44%	17,85%	
dijous	19,38%	17,87%	17,89%	26,60%	18,75%	19,11%	18,63%	19,03%	22,83%	15,63%	19,41%	19,98%	19,54%	
divendres	11,56%	16,53%	17,13%	5,29%	18,45%	18,14%	18,09%	18,15%	21,18%	18,93%	18,70%	17,43%	16,77%	
dissabte	6,99%	7,51%	7,30%	7,75%	6,26%	5,62%	5,94%	6,67%	7,06%	6,55%	6,33%	7,23%	6,79%	
diumenge	4,42%	4,27%	4,91%	3,66%	3,27%	3,07%	2,99%	3,18%	3,35%	3,14%	3,03%	3,30%	3,55%	
<b>VOLUM PER LONGITUD</b>														
2-6 m	90,94%	90,13%	90,22%	88,54%	87,28%	87,28%	87,37%	87,59%	87,89%	87,55%	88,12%	90,18%	88,77%	
6-X m	5,72%	5,24%	4,62%	6,83%	7,29%	7,35%	7,26%	7,44%	6,95%	7,23%	7,32%	6,49%	6,42%	
0-2 m	3,34%	4,63%	5,17%	4,63%	5,42%	5,37%	5,37%	4,98%	5,16%	5,22%	4,56%	3,33%	4,81%	
<b>HORA PUNTA</b>														
Dia	29	18	21	11	12	2	7	1	29	2	10	1		
Hora	15.00	11.00	14.00	18.00	14.00	14.00	14.00	18.00	14.00	18.00	14.00	14.00		
Volum	31,133	32,630	33,016	12,258	12,552	12,555	12,240	11,038	12,208	12,544	12,709	12,445		
<b>HORES 30 - 50 - 100</b>														
Hora 30	Data:	07-02				Hora:	13.00			Volum:	30,634			
Hora 50	Data:	11-03				Hora:	18.00			Volum:	29,885			
Hora 100	Data:	25-02				Hora:	13.00			Volum:	28,295			
<b>INDEX DE FIABILITAT</b>														
IFa	67,27%													
<b>VELOCITAT MITJANA PER SENTIT</b>														
> Castellbell i e													91,28	km/h
> Barcelona													90,89	km/h
<b>VELOCITAT MITJANA</b>														
Velocitat													173	km/h

Estació: 40580108 - Bellaterra_(C-58) (Permanent)												C-58 PK 9.8		
Carrils: 1-6		Data llista: 03/10/2018								Bellaterra_(C-58)				
2017	Gener	Febrer	Març	Abril	Maig	Juny	Juliol	Agost	Set.	Oct.	Nov.	Des.	IMD	
<b>DIES AFORATS</b>														
dies totals	13	26	16	20	31	30	31	27	27	30			251	
dl. a dv.	9	18	11	14	23	22	21	19	20	22			179	
dissabtes	2	4	3	3	4	4	5	4	4	4			37	
diumenges	2	4	2	3	4	4	5	4	3	4			35	
<b>INTENSITATS MITJANES</b>														
IMD	142,311	179,715	184,812	178,082	180,629	178,133	166,659	150,291	148,112	164,979			167,243	
IMD dl. a dv.	141,245	175,285	194,056	179,470	189,193	192,685	176,555	153,950	157,117	166,693			172,680	
IMD dissabtes	159,128	208,208	174,290	180,537	159,004	147,237	150,400	141,261	138,050	188,244			164,056	
IMD diumenges	130,822	173,370	149,118	168,684	159,431	136,267	133,438	141,024	113,154	133,149			143,634	
<b>INTENSITATS MITJANES DE PESANTS</b>														
IMD	9,752	15,230	15,801	12,051	14,649	14,016	12,328	11,397	8,964	14,396			12,847	
IMD dl. a dv.	10,725	15,217	18,791	12,646	17,205	17,082	14,718	12,912	11,316	15,909			14,703	
IMD dissabtes	11,094	20,267	8,708	11,126	6,706	6,290	6,959	7,213	3,902	14,743			9,535	
IMD diumenges	3,543	10,258	7,943	9,999	9,812	6,412	5,747	8,008	2,266	6,489			6,993	
<b>FACTORS</b>														
Factor L	1,2226	0,9851	0,8898	0,9622	0,9127	0,8962	0,9781	1,1217	1,0991	1,0359			1,0000	
Factor S													0,9688	
<b>FACTORS PESANTS</b>														
Factor L	1,3709	0,9663	0,7825	1,1627	0,8546	0,8608	0,9990	1,1387	1,2993	0,9242			1,0000	
Factor S													0,8749	
<b>VOLUM PER SENTIT</b>														
> Castellbell i e	43,35%	50,30%	52,34%	54,78%	50,80%	49,52%	46,84%	51,74%	42,19%	49,26%			49,30%	
> Barcelona	56,65%	49,70%	47,66%	45,22%	49,20%	50,48%	53,16%	48,26%	57,81%	50,74%			50,70%	
<b>VOLUM PESANTS PER SENTIT</b>														
> Castellbell i e	44,96%	68,00%	74,11%	70,12%	67,40%	65,71%	62,32%	71,26%	48,91%	64,85%			65,13%	
> Barcelona	55,04%	32,00%	25,89%	29,88%	32,60%	34,29%	37,68%	28,74%	51,09%	35,15%			34,87%	
<b>VOLUM PER DIA DE LA SETMANA</b>														
dilluns	10,62%	11,13%	16,94%	15,31%	13,84%	14,27%	16,03%	16,78%	13,51%	14,06%			14,19%	
dimarts	16,61%	14,20%	16,77%	13,39%	16,39%	15,78%	14,96%	15,36%	15,37%	12,08%			15,09%	
dimecres	15,56%	15,10%	16,32%	15,31%	14,55%	17,79%	15,09%	14,20%	15,52%	14,66%			15,38%	
dijous	12,37%	14,65%	14,88%	13,70%	15,77%	14,67%	14,81%	14,07%	15,57%	15,21%			14,57%	
divendres	15,95%	14,39%	10,61%	14,36%	14,27%	14,82%	14,73%	12,91%	15,80%	16,33%			14,37%	
dissabte	15,86%	16,66%	13,20%	14,44%	12,57%	11,77%	12,92%	13,35%	13,32%	16,20%			14,00%	
diumenge	13,03%	13,88%	11,29%	13,49%	12,61%	10,89%	11,46%	13,33%	10,91%	11,46%			12,25%	
<b>VOLUM PESANTS PER DIA DE LA SETMANA</b>														
dilluns	2,69%	6,82%	21,57%	13,51%	14,70%	14,89%	20,07%	19,99%	13,74%	14,26%			14,11%	
dimarts	20,49%	16,73%	20,79%	15,05%	20,67%	18,52%	17,02%	18,82%	19,08%	11,92%			17,92%	
dimecres	17,36%	16,87%	19,32%	16,35%	15,80%	23,42%	16,90%	15,22%	19,20%	18,44%			17,81%	
dijous	12,54%	15,65%	15,47%	13,77%	18,79%	15,46%	16,31%	14,83%	19,34%	16,80%			15,85%	
divendres	25,66%	14,90%	8,38%	16,14%	13,90%	14,89%	14,87%	12,25%	18,80%	17,78%			15,64%	
dissabte	16,11%	19,27%	7,56%	13,26%	6,55%	6,35%	8,12%	8,95%	6,22%	14,45%			10,58%	
diumenge	5,14%	9,75%	6,90%	11,91%	9,59%	6,47%	6,71%	9,94%	3,61%	6,36%			7,63%	
<b>VOLUM PER LONGITUD</b>														
2-6 m	87,70%	84,42%	82,54%	84,91%	83,40%	83,12%	82,70%	83,26%	84,37%	82,14%			83,63%	
6-X m	6,80%	8,46%	8,41%	6,75%	8,21%	7,94%	7,27%	7,55%	6,17%	8,78%			7,68%	
0-2 m	5,51%	7,12%	9,04%	8,33%	8,39%	8,94%	10,03%	9,19%	9,46%	9,08%			8,69%	
<b>HORA PUNTA</b>														
Dia	31	11	21	16	20	28	31	7	18	13				
Hora	02.00	21.00	13.00	07.00	07.00	07.00	06.00	04.00	18.00	07.00				
Volum	17,132	21,141	24,868	25,364	24,624	25,622	24,371	26,155	10,822	25,584				
<b>HORES 30 - 50 - 100</b>														
Hora 30	Data:	07-08			Hora:	02.00			Volum:	22,226				
Hora 50	Data:	07-08			Hora:	23.00			Volum:	21,043				
Hora 100	Data:	02-07			Hora:	17.00			Volum:	18,566				
<b>INDEX DE FIABILITAT</b>														
IFa	66,7%													
<b>VELOCITAT MITJANA PER SENTIT</b>														
> Castellbell i e												100,39	km/h	
> Barcelona												70,80	km/h	
<b>VELOCITAT MITJANA</b>														
Velocitat												174	85,60	km/h

Estació: 10181608 - Sant Quirze del Vallès_(C-58) (Permanent)													C-58 PK 16.249			
Carrils: 1-4													Data llista: 03/10/2018		Sant Quirze del Vallès_(C-58)	
2017	Gener	Febrer	Març	Abril	Maig	Juny	Juliol	Agost	Set.	Oct.	Nov.	Des.	IMD			
<b>DIES AFORATS</b>																
dies totals		11	26	30	31	18	18		27	30	23	31	245			
dl. a dv.		7	20	20	23	12	12		20	22	17	21	174			
dissabtes		2	3	5	4	3	3		4	4	3	5	36			
diumenges		2	3	5	4	3	3		3	4	3	5	35			
<b>INTENSITATS MITJANES</b>																
IMD		98,951	106,336	177,862	647,552	336,081	100,893		101,721	104,937	151,848	121,617	195,767			
IMD dl. a dv.		104,486	110,424	194,726	651,716	322,030	109,194		109,021	111,974	158,780	126,066	203,649			
IMD dissabtes		94,558	115,005	127,632	622,564	387,351	89,715		94,758	98,885	115,892	139,609	181,718			
IMD diumenges		75,668	77,231	143,776	651,721	355,064	70,566		72,184	75,802	153,145	81,380	168,129			
<b>INTENSITATS MITJANES DE PESANTS</b>																
IMD		6,239	5,899	8,026	50,937	11,479	5,535		5,615	6,622	7,727	4,978	11,397			
IMD dl. a dv.		7,703	7,237	9,869	51,980	12,379	7,017		7,034	8,311	9,043	5,934	12,964			
IMD dissabtes		3,030	3,473	3,233	45,049	10,069	2,220		2,583	2,864	3,657	3,595	7,517			
IMD diumenges		2,126	1,635	3,608	51,608	8,387	1,442		1,551	1,938	5,220	1,582	7,385			
<b>FACTORS</b>																
Factor L		1,9491	1,8443	1,0458	0,3125	0,6324	1,8650		1,8680	1,8187	1,2826	1,6154	1,0000			
Factor S													0,9597			
<b>FACTORS PESANTS</b>																
Factor L		1,6830	1,7913	1,3136	0,2494	1,0472	1,8475		1,8430	1,5599	1,4336	2,1848	1,0000			
Factor S													0,8785			
<b>VOLUM PER SENTIT</b>																
> Castellbell i e		62,06%	62,36%	79,43%	93,90%	88,44%	63,08%		62,45%	64,65%	74,44%	71,14%	81,57%			
> Barcelona		37,94%	37,64%	20,57%	6,10%	11,56%	36,92%		37,55%	35,35%	25,56%	28,86%	18,43%			
<b>VOLUM PESANTS PER SENTIT</b>																
> Castellbell i e		54,88%	67,17%	77,93%	96,19%	83,94%	64,64%		65,84%	67,12%	71,57%	70,65%	84,32%			
> Barcelona		45,12%	32,83%	22,07%	3,81%	16,06%	35,36%		34,16%	32,88%	28,43%	29,35%	15,68%			
<b>VOLUM PER DIA DE LA SETMANA</b>																
dilluns		15,57%	14,55%	8,70%	14,73%	12,91%	15,58%		13,58%	17,19%	17,86%	16,88%	14,83%			
dimarts		15,54%	14,63%	10,92%	14,83%	12,12%	15,30%		15,55%	12,86%	19,83%	11,51%	14,29%			
dimecres		15,84%	14,91%	16,75%	14,20%	13,63%	15,84%		15,61%	15,35%	12,60%	14,53%	14,86%			
dijous		12,56%	14,98%	26,70%	14,09%	13,97%	14,18%		15,62%	14,42%	13,41%	12,61%	15,18%			
divendres		16,18%	15,10%	15,14%	13,99%	15,51%	16,43%		16,20%	16,42%	11,29%	18,29%	15,53%			
dissabte		13,50%	15,45%	10,25%	13,75%	16,62%	12,69%		13,31%	13,45%	10,78%	16,54%	13,59%			
diumenge		10,80%	10,38%	11,55%	14,40%	15,23%	9,98%		10,14%	10,31%	14,24%	9,64%	11,55%			
<b>VOLUM PESANTS PER DIA DE LA SETMANA</b>																
dilluns		17,83%	17,31%	9,46%	14,63%	14,89%	18,37%		14,26%	23,87%	18,43%	17,24%	16,79%			
dimarts		19,35%	17,49%	13,38%	14,23%	14,72%	18,48%		18,65%	14,15%	20,35%	13,83%	16,35%			
dimecres		18,40%	17,65%	21,15%	13,93%	16,28%	18,39%		18,96%	20,12%	14,55%	16,37%	17,42%			
dijous		14,06%	17,72%	27,65%	14,93%	14,96%	16,97%		18,79%	14,74%	16,07%	17,60%	17,27%			
divendres		18,76%	17,47%	16,18%	15,23%	16,15%	18,37%		18,82%	16,71%	14,33%	20,00%	17,29%			
dissabte		6,81%	8,41%	5,75%	12,61%	12,55%	5,71%		6,57%	6,21%	6,70%	10,39%	8,07%			
diumenge		4,78%	3,96%	6,42%	14,44%	10,45%	3,71%		3,95%	4,20%	9,57%	4,57%	6,43%			
<b>VOLUM PER LONGITUD</b>																
2-6 m		89,35%	88,44%	47,51%	19,01%	26,61%	88,47%		88,40%	87,54%	81,29%	87,31%	48,51%			
6-X m		5,99%	5,75%	4,41%	7,88%	3,35%	5,31%		5,61%	6,39%	5,14%	4,01%	5,82%			
0-2 m		4,65%	5,81%	48,08%	73,12%	70,04%	6,22%		5,99%	6,07%	13,56%	8,68%	45,67%			
<b>HORA PUNTA</b>																
Dia		17	25	27	4	7	20		29	23	26	1				
Hora		14.00	02.00	22.00	05.00	14.00	17.00		14.00	16.00	09.00	05.00				
Volum		7,792	26,214	47,194	49,014	31,570	7,740		8,204	43,627	39,643	42,028				
<b>HORES 30 - 50 - 100</b>																
Hora 30	Data:	27-04			Hora: 21.00			Volum: 42,960								
Hora 50	Data:	27-04			Hora: 01.00			Volum: 41,736								
Hora 100	Data:	03-05			Hora: 12.00			Volum: 39,481								
<b>INDEX DE FIABILITAT</b>																
IFa		66,54%														
<b>VELOCITAT MITJANA PER SENTIT</b>																
> Castellbell i e													87,73	km/h		
> Barcelona													87,28	km/h		
<b>VELOCITAT MITJANA</b>																
Velocitat													175	km/h		

Estació: 40580208 - Terrassa Centre_(C-58) (Permanent)													C-58 PK 20			
Carrils: 1-4													Data llista: 03/10/2018		Terrassa Centre_(C-58)	
2017	Gener	Febrer	Març	Abril	Maig	Juny	Juliol	Agost	Set.	Oct.	Nov.	Des.	IMD			
<b>DIES AFORATS</b>																
dies totals	31	26	26	30	31	30	31	27	27	28			287			
dl. a dv.	22	18	20	20	23	22	21	19	20	20			205			
dissabtes	4	4	3	5	4	4	5	4	4	4			41			
diumenges	5	4	3	5	4	4	5	4	3	4			41			
<b>INTENSITATS MITJANES</b>																
IMD	53,549	57,084	55,488	54,327	56,959	57,269	55,665	220					38,897			
IMD dl. a dv.	56,735	59,983	57,483	57,663	60,028	62,289	58,725	308					41,081			
IMD dissabtes	50,455	54,289	54,470	51,001	53,849	47,531	51,158						36,120			
IMD diumenges	40,712	45,381	46,530	40,974	44,725	41,907	44,870						30,613			
<b>INTENSITATS MITJANES DE PESANTS</b>																
IMD	2,805	3,127	3,155	3,048	3,289	3,385	3,352	16					2,209			
IMD dl. a dv.	3,629	4,021	4,053	3,925	4,228	4,401	4,271	22					2,840			
IMD dissabtes	897	1,067	1,038	1,094	1,152	981	1,263						752			
IMD diumenges	594	711	783	618	730	708	845						500			
<b>FACTORS</b>																
Factor L	0,7241	0,6849	0,7147	0,7124	0,6844	0,6595	0,6995	133,265					1.0000			
Factor S													0,9463			
<b>FACTORS PESANTS</b>																
Factor L	0,7826	0,7062	0,7006	0,7236	0,6717	0,6453	0,6649	130,332					1.0000			
Factor S													0,7773			
<b>VOLUM PER SENTIT</b>																
> Castellbell i e	37,88%	39,13%	38,90%	39,28%	38,66%	39,00%	37,88%	0,00%	0,00%	0,00%			38,64%			
> Barcelona	62,12%	60,87%	61,10%	60,72%	61,34%	61,00%	62,12%	100,00%	0,00%	0,00%			61,36%			
<b>VOLUM PESANTS PER SENTIT</b>																
> Castellbell i e	34,59%	33,89%	33,90%	34,36%	34,01%	33,95%	32,39%	0,00%	0,00%	0,00%			33,82%			
> Barcelona	65,41%	66,11%	66,10%	65,64%	65,99%	66,05%	67,61%	100,00%	0,00%	0,00%			66,18%			
<b>VOLUM PER DIA DE LA SETMANA</b>																
dilluns	15,12%	14,24%	11,33%	14,19%	13,88%	15,09%	13,84%						13,99%			
dimarts	15,47%	14,71%	15,13%	15,50%	14,94%	15,16%	15,29%						15,17%			
dimecres	15,69%	14,87%	15,43%	15,62%	15,11%	15,38%	15,53%						15,37%			
dijous	15,30%	14,92%	15,54%	15,18%	15,15%	15,60%	15,67%						15,35%			
divendres	14,08%	16,25%	16,57%	15,32%	16,26%	16,42%	15,09%						15,76%			
dissabte	13,47%	13,63%	14,02%	13,41%	13,47%	11,88%	13,09%						13,28%			
diumenge	10,87%	11,39%	11,98%	10,77%	11,19%	10,48%	11,48%						11,15%			
<b>VOLUM PESANTS PER DIA DE LA SETMANA</b>																
dilluns	19,39%	17,52%	14,29%	16,01%	15,71%	17,93%	16,53%						16,81%			
dimarts	20,07%	18,84%	19,44%	20,67%	18,68%	18,84%	18,73%						19,33%			
dimecres	19,72%	18,66%	19,20%	20,27%	19,46%	18,74%	18,80%						19,27%			
dijous	18,44%	18,46%	19,57%	18,16%	18,90%	18,84%	19,43%						18,85%			
divendres	14,75%	18,39%	19,26%	16,87%	19,09%	18,52%	17,56%						17,85%			
dissabte	4,59%	4,88%	4,70%	5,13%	4,99%	4,14%	5,36%						4,86%			
diumenge	3,04%	3,25%	3,55%	2,90%	3,16%	2,99%	3,58%						3,21%			
<b>VOLUM PER LONGITUD</b>																
2-6 m	92,61%	92,45%	91,39%	92,09%	91,02%	90,84%	91,01%	88,22%	0,00%	0,00%			91,60%			
6-X m	5,22%	5,38%	5,96%	5,40%	5,90%	5,99%	5,85%	7,07%	0,00%	0,00%			5,68%			
0-2 m	2,16%	2,17%	2,66%	2,51%	3,08%	3,17%	3,14%	4,71%	0,00%	0,00%			2,72%			
<b>HORA PUNTA</b>																
Dia	19	10	31	28	29	2	14	1	17	10						
Hora	07.00	17.00	17.00	17.00	07.00	17.00	17.00	07.00	08.00	20.00						
Volum	4,567	4,814	4,645	4,598	4,493	4,681	4,627	2,324	0	0						
<b>HORES 30 - 50 - 100</b>																
Hora 30	Data:	22-06			Hora:	18.00			Volum:	4,455						
Hora 50	Data:	09-02			Hora:	07.00			Volum:	4,418						
Hora 100	Data:	19-05			Hora:	07.00			Volum:	4,340						
<b>INDEX DE FIABILITAT</b>																
IFa	77,15%															
<b>VELOCITAT MITJANA PER SENTIT</b>																
> Castellbell i e													73,59	km/h		
> Barcelona													73,35	km/h		
<b>VELOCITAT MITJANA</b>																
Velocitat	176													73,47	km/h	



Estació: 12130208 - Viladecavalls_(C-58) (Permanent)													C-58 PK 24.804			
Carrils: 1-2													Data llista: 03/10/2018		Viladecavalls_(C-58)	
2017	Gener	Febrer	Març	Abril	Maig	Juny	Juliol	Agost	Set.	Oct.	Nov.	Des.	IMD			
<b>DIES AFORATS</b>																
dies totals	29	26	25	30	31	30	31	31	30	30	15	31	339			
dl. a dv.	22	18	19	20	23	22	21	23	21	22	12	21	244			
dissabtes	3	4	3	5	4	4	5	4	5	4	2	5	48			
diumenges	4	4	3	5	4	4	5	4	4	4	1	5	47			
<b>INTENSITATS MITJANES</b>																
IMD	23,598	25,251	25,417	26,796	28,373	28,192	27,169	21,849	26,886	26,331	25,160	25,156	25,843			
IMD dl. a dv.	24,316	26,255	26,017	27,881	29,307	29,905	28,391	22,944	27,904	27,035	27,041	26,419	26,932			
IMD dissabtes	23,438	24,605	24,796	25,839	27,519	24,720	25,277	19,982	25,301	27,126	18,643	23,944	24,329			
IMD diumenges	20,165	20,875	23,041	22,332	24,556	23,098	22,951	18,241	23,379	22,013	22,271	20,053	21,876			
<b>INTENSITATS MITJANES DE PESANTS</b>																
IMD	1,378	1,532	1,546	1,502	1,636	1,650	1,670	1,192	1,582	1,523	1,512	1,336	1,504			
IMD dl. a dv.	1,785	1,922	1,928	1,941	2,122	2,161	2,167	1,537	2,054	1,962	1,968	1,705	1,936			
IMD dissabtes	430	655	740	526	538	451	544	417	513	531	436	528	526			
IMD diumenges	287	461	444	283	304	290	312	244	291	320	309	296	318			
<b>FACTORS</b>																
Factor L	1,1076	1,0258	1,0352	0,9660	0,9190	0,9006	0,9486	1,1738	0,9652	0,9962	0,9960	1,0194	1,0000			
Factor S													0,9594			
<b>FACTORS PESANTS</b>																
Factor L	1,0847	1,0075	1,0044	0,9976	0,9127	0,8960	0,8938	1,2599	0,9429	0,9870	0,9838	1,1357	1,0000			
Factor S													0,7765			
<b>VOLUM PER SENTIT</b>																
> Castellbell i e	47,85%	45,65%	45,15%	47,50%	47,61%	47,45%	47,76%	48,47%	48,18%	47,72%	47,77%	48,10%	47,47%			
> Barcelona	52,15%	54,35%	54,85%	52,50%	52,39%	52,55%	52,24%	51,53%	51,82%	52,28%	52,23%	51,90%	52,53%			
<b>VOLUM PESANTS PER SENTIT</b>																
> Castellbell i e	45,11%	44,34%	43,07%	45,59%	45,80%	45,40%	45,72%	46,73%	46,14%	46,16%	46,40%	46,62%	45,58%			
> Barcelona	54,89%	55,66%	56,93%	54,41%	54,20%	54,60%	54,28%	53,27%	53,86%	53,84%	53,60%	53,38%	54,42%			
<b>VOLUM PER DIA DE LA SETMANA</b>																
dilluns	14,31%	14,48%	14,44%	14,07%	13,90%	14,78%	14,18%	14,71%	13,99%	15,30%	12,18%	14,88%	14,28%			
dimarts	15,61%	14,49%	12,85%	15,23%	14,56%	14,81%	14,69%	14,51%	14,73%	12,51%	16,00%	15,02%	14,56%			
dimecres	15,59%	14,80%	15,08%	15,17%	14,80%	15,08%	14,95%	15,36%	15,00%	15,61%	15,29%	14,69%	15,12%			
dijous	15,16%	14,78%	14,96%	14,70%	14,79%	15,16%	15,03%	15,16%	14,96%	14,20%	16,20%	15,08%	15,04%			
divendres	12,90%	15,67%	15,77%	15,16%	15,79%	15,88%	15,84%	15,26%	15,41%	15,81%	17,01%	15,33%	15,49%			
dissabte	14,20%	13,95%	13,94%	13,78%	13,82%	12,55%	13,27%	13,07%	13,46%	14,67%	10,62%	13,61%	13,42%			
diumenge	12,22%	11,83%	12,96%	11,91%	12,34%	11,72%	12,05%	11,93%	12,44%	11,90%	12,69%	11,40%	12,09%			
<b>VOLUM PESANTS PER DIA DE LA SETMANA</b>																
dilluns	17,83%	17,69%	17,92%	16,02%	15,67%	18,46%	17,59%	16,91%	15,55%	20,69%	15,17%	18,35%	17,37%			
dimarts	20,77%	17,30%	15,50%	20,85%	19,41%	18,83%	18,84%	17,83%	19,34%	15,31%	21,11%	19,25%	18,67%			
dimecres	20,55%	18,20%	18,64%	20,30%	19,37%	19,01%	18,62%	20,10%	19,82%	21,20%	15,14%	17,62%	18,99%			
dijous	19,14%	17,98%	18,31%	18,40%	19,10%	18,85%	19,11%	19,10%	19,61%	15,65%	21,16%	18,61%	18,80%			
divendres	14,26%	18,40%	18,70%	16,73%	19,12%	18,44%	18,54%	18,10%	18,42%	19,18%	20,42%	17,39%	18,15%			
dissabte	4,48%	6,12%	6,83%	5,00%	4,68%	3,91%	4,64%	5,02%	4,64%	4,97%	4,10%	5,63%	5,00%			
diumenge	2,99%	4,31%	4,10%	2,69%	2,65%	2,51%	2,66%	2,93%	2,63%	3,00%	2,91%	3,16%	3,03%			
<b>VOLUM PER LONGITUD</b>																
2-6 m	93,07%	92,47%	90,86%	93,04%	92,02%	91,89%	91,83%	92,41%	92,27%	92,23%	92,25%	94,03%	92,39%			
6-X m	6,08%	5,97%	6,30%	5,37%	5,91%	5,95%	5,94%	5,58%	5,81%	5,88%	6,46%	5,15%	5,82%			
0-2 m	0,85%	1,56%	2,84%	1,60%	2,07%	2,16%	2,23%	2,00%	1,91%	1,88%	1,29%	0,81%	1,79%			
<b>HORA PUNTA</b>																
Dia	6	8	31	28	26	15	5	28	25	10	24	25				
Hora	13.00	18.00	17.00	17.00	17.00	18.00	18.00	18.00	17.00	17.00	14.00	13.00				
Volum	2,233	2,046	2,151	2,246	2,318	2,260	2,166	1,940	2,211	2,247	2,170	2,493				
<b>HORES 30 - 50 - 100</b>																
Hora 30	Data:	12-05				Hora:	14.00					Volum:	2,188			
Hora 50	Data:	16-05				Hora:	18.00					Volum:	2,165			
Hora 100	Data:	25-11				Hora:	11.00					Volum:	2,128			
<b>INDEX DE FIABILITAT</b>																
IFa	87,39%															
<b>VELOCITAT MITJANA PER SENTIT</b>																
> Castellbell i e													73,35	km/h		
> Barcelona													73,15	km/h		
<b>VELOCITAT MITJANA</b>																
Velocitat													73,25	km/h		

Estació: 12131608 - Vacarisses_(C-58) (Permanent)												C-58 PK 37.077				
Carrils: 1-2			Data llista: 03/10/2018						Vacarisses_(C-58)							
2017	Gener	Febrer	Març	Abril	Maig	Juny	Juliol	Agost	Set.	Oct.	Nov.	Des.	IMD			
DIES AFORATS																
dies totals	31	26	25	30	10	30	31	31	30	30	30	24	328			
dl. a dv.	22	18	19	20	8	22	21	23	21	22	22	16	234			
dissabtes	4	4	3	5	1	4	5	4	5	4	4	4	47			
diumenges	5	4	3	5	1	4	5	4	4	4	4	4	47			
INTENSITATS MITJANES																
IMD	16,431	18,311	18,331	18,354	19,136	18,472	18,480	16,079	18,614	18,321	18,521	17,331	18,024			
IMD dl. a dv.	16,383	18,080	17,927	18,279	18,766	18,772	18,478	16,331	18,425	17,895	18,263	17,684	17,930			
IMD dissabtes	17,660	19,746	19,832	19,226	20,485	17,623	18,715	15,677	19,136	21,126	20,092	17,598	18,891			
IMD diumenges	15,439	18,032	18,851	17,858	19,637	17,819	18,257	15,221	19,037	17,647	18,238	15,298	17,544			
INTENSITATS MITJANES DE PESANTS																
IMD	1,024	1,160	1,191	1,119	1,242	1,215	1,215	896	1,168	1,136	1,198	1,035	1,133			
IMD dl. a dv.	1,338	1,520	1,560	1,457	1,610	1,601	1,583	1,164	1,523	1,473	1,568	1,349	1,478			
IMD dissabtes	282	324	323	359	358	298	360	279	343	357	328	318	329			
IMD diumenges	194	200	215	190	286	204	229	176	215	235	218	185	212			
FACTORS																
Factor L	1,0945	0,9917	1,0002	0,9810	0,9555	0,9552	0,9704	1,0980	0,9732	1,0020	0,9818	1,0139	1,0000			
Factor S													1,0046			
FACTORS PESANTS																
Factor L	1,1046	0,9727	0,9478	1,0146	0,9181	0,9234	0,9336	1,2700	0,9704	1,0038	0,9425	1,0959	1,0000			
Factor S													0,7665			
VOLUM PER SENTIT																
> Castellbell i e	50,45%	50,83%	50,97%	50,83%	50,87%	50,81%	50,76%	50,66%	50,82%	51,11%	50,98%	50,97%	50,84%			
> Barcelona	49,55%	49,17%	49,03%	49,17%	49,13%	49,19%	49,24%	49,34%	49,18%	48,89%	49,02%	49,03%	49,16%			
VOLUM PESANTS PER SENTIT																
> Castellbell i e	52,78%	52,50%	52,12%	52,45%	52,40%	52,48%	52,18%	52,05%	51,99%	52,26%	52,52%	52,31%	52,33%			
> Barcelona	47,22%	47,50%	47,88%	47,55%	47,60%	47,52%	47,82%	47,95%	48,01%	47,74%	47,48%	47,69%	47,67%			
VOLUM PER DIA DE LA SETMANA																
dilluns	14,65%	13,80%	14,06%	13,84%	13,74%	14,34%	13,92%	14,37%	13,98%	14,36%	14,06%	13,91%	14,09%			
dimarts	14,67%	13,72%	12,18%	14,17%	13,46%	13,99%	13,98%	14,10%	13,75%	11,35%	13,89%	14,14%	13,60%			
dimecres	14,76%	14,06%	14,31%	14,15%	13,90%	14,34%	14,33%	14,78%	14,10%	14,66%	13,05%	14,71%	14,24%			
dijous	14,55%	13,96%	14,18%	14,22%	13,91%	14,42%	14,07%	14,46%	14,07%	14,19%	14,28%	14,90%	14,27%			
divendres	12,54%	14,94%	15,12%	14,76%	15,24%	15,45%	15,15%	14,84%	14,76%	15,36%	15,21%	15,17%	14,90%			
dissabte	15,38%	15,43%	15,45%	14,96%	15,19%	13,66%	14,45%	13,92%	14,71%	16,39%	15,47%	14,53%	14,94%			
diumenge	13,45%	14,09%	14,69%	13,90%	14,56%	13,81%	14,10%	13,52%	14,63%	13,69%	14,04%	12,63%	13,89%			
VOLUM PESANTS PER DIA DE LA SETMANA																
dilluns	19,67%	18,70%	18,73%	16,40%	18,83%	18,62%	17,76%	16,86%	15,52%	20,77%	20,13%	15,65%	18,22%			
dimarts	20,33%	18,41%	16,71%	20,85%	18,29%	19,03%	19,01%	17,76%	19,41%	14,88%	20,04%	16,47%	18,39%			
dimecres	20,26%	19,27%	19,56%	20,67%	18,38%	19,00%	18,83%	20,19%	19,79%	21,77%	14,36%	20,92%	19,32%			
dijous	18,93%	18,66%	19,42%	18,69%	19,06%	19,33%	19,29%	19,53%	19,75%	16,20%	20,06%	19,88%	19,11%			
divendres	14,13%	18,49%	19,12%	16,38%	18,03%	18,12%	18,20%	18,37%	18,70%	18,97%	18,94%	20,11%	18,20%			
dissabte	3,96%	4,00%	3,88%	4,58%	4,12%	3,50%	4,23%	4,46%	4,19%	4,47%	3,88%	4,41%	4,15%			
diumenge	2,73%	2,47%	2,58%	2,43%	3,29%	2,40%	2,69%	2,82%	2,63%	2,94%	2,58%	2,57%	2,68%			
VOLUM PER LONGITUD																
2-6 m	93,22%	92,79%	91,73%	92,63%	90,29%	91,33%	91,57%	92,29%	91,92%	91,85%	92,18%	93,57%	92,17%			
6-X m	6,21%	6,18%	6,84%	5,79%	7,11%	6,71%	6,32%	5,73%	6,19%	6,33%	6,61%	5,69%	6,28%			
0-2 m	0,57%	1,03%	1,43%	1,58%	2,60%	1,96%	2,11%	1,98%	1,90%	1,82%	1,21%	0,74%	1,55%			
HORA PUNTA																
Dia	6	18	18	2	27	18	9	5	11	12	25	25				
Hora	13.00	10.00	10.00	18.00	11.00	19.00	19.00	11.00	19.00	11.00	11.00	12.00				
Volum	1,514	1,569	1,647	1,669	1,544	1,560	1,595	1,346	1,694	1,817	1,689	1,746				
HORES 30 - 50 - 100																
Hora 30	Data:	15-04				Hora:				11.00				Volum:		1,588
Hora 50	Data:	08-04				Hora:				12.00				Volum:		1,554
Hora 100	Data:	23-09				Hora:				11.00				Volum:		1,491
INDEX DE FIABILITAT																
IFa	85,16%															
VELOCITAT MITJANA PER SENTIT																
> Castellbell i e													64,78	km/h		
> Barcelona													65,44	km/h		
VELOCITAT MITJANA																
Velocitat													65,11	km/h		

Estació: 458C0018 - Can Gambús_(C-58C) (Permanent)													C-58C PK .52				
Carrils: 1-4													Data llista: 03/10/2018		Can Gambús_(C-58C)		
2017	Gener	Febrer	Març	Abril	Maig	Juny	Juliol	Agost	Set.	Oct.	Nov.	Des.	IMD				
<b>DIES AFORATS</b>																	
dies totals		11	21	20	31	30	31	27	26	29	30	31	287				
dl. a dv.		8	15	14	23	22	21	19	19	21	22	21	205				
dissabtes		2	3	3	4	4	5	4	4	4	4	5	42				
diumenges		1	3	3	4	4	5	4	3	4	4	5	40				
<b>INTENSITATS MITJANES</b>																	
IMD		43,364	45,896	40,378	44,949	45,977	42,361	28,000	40,869	42,756	42,399	41,326	41,637				
IMD dl. a dv.		47,210	50,371	44,006	48,542	51,198	46,604	30,658	44,206	46,517	45,480	44,635	45,374				
IMD dissabtes		37,812	39,100	35,591	40,414	36,233	34,812	23,188	36,036	38,341	39,715	37,161	36,192				
IMD diumenges		29,684	30,321	27,024	31,520	29,619	28,698	19,525	29,013	28,370	29,675	28,944	28,388				
<b>INTENSITATS MITJANES DE PESANTS</b>																	
IMD		1,685	1,795	1,524	1,763	1,860	1,795	1,231	1,257	1,297	1,304	1,161	1,515				
IMD dl. a dv.		2,120	2,265	1,905	2,192	2,351	2,266	1,543	1,553	1,612	1,619	1,432	1,897				
IMD dissabtes		797	802	759	880	755	800	568	673	653	690	637	728				
IMD diumenges		397	437	383	501	511	439	336	364	367	341	330	399				
<b>FACTORS</b>																	
Factor L		0,9611	0,9008	1,0311	0,9347	0,8863	0,9736	1,4800	1,0264	0,9754	0,9977	1,0166	1,0000				
Factor S													0,9176				
<b>FACTORS PESANTS</b>																	
Factor L		0,8951	0,8378	0,9958	0,8656	0,8071	0,8374	1,2295	1,2218	1,1769	1,1718	1,3248	1,0000				
Factor S													0,7991				
<b>VOLUM PER SENTIT</b>																	
> BV-1248 (Sabade		54,44%	54,58%	54,56%	54,69%	54,49%	52,09%	48,90%	51,51%	53,21%	53,93%	54,18%	53,42%				
> C-58, Sabadell		45,56%	45,42%	45,44%	45,31%	45,51%	47,91%	51,10%	48,49%	46,79%	46,07%	45,82%	46,58%				
<b>VOLUM PESANTS PER SENTIT</b>																	
> BV-1248 (Sabade		48,17%	48,67%	49,04%	49,87%	49,22%	48,62%	47,79%	40,70%	40,36%	42,05%	40,22%	46,19%				
> C-58, Sabadell		51,83%	51,33%	50,96%	50,13%	50,78%	51,38%	52,21%	59,30%	59,64%	57,95%	59,78%	53,81%				
<b>VOLUM PER DIA DE LA SETMANA</b>																	
dilluns		16,01%	15,26%	13,43%	12,10%	15,20%	15,51%	14,88%	14,02%	16,28%	16,32%	14,89%	14,88%				
dimarts		16,36%	15,47%	14,82%	16,01%	15,81%	15,52%	15,68%	15,27%	13,82%	13,63%	15,30%	15,24%				
dimecres		12,53%	15,65%	17,39%	16,12%	15,96%	15,70%	16,92%	16,28%	16,61%	12,73%	15,09%	15,53%				
dijous		16,40%	15,75%	16,73%	16,12%	16,16%	15,89%	16,88%	16,36%	14,56%	16,67%	15,98%	16,16%				
divendres		16,62%	16,27%	15,32%	16,89%	16,37%	15,98%	13,80%	15,25%	16,53%	17,34%	15,85%	16,01%				
dissabte		12,36%	12,17%	12,69%	12,79%	11,28%	11,73%	11,85%	12,64%	12,76%	13,34%	12,86%	12,41%				
diumenge		9,71%	9,44%	9,63%	9,97%	9,22%	9,67%	9,98%	10,18%	9,44%	9,97%	10,02%	9,74%				
<b>VOLUM PESANTS PER DIA DE LA SETMANA</b>																	
dilluns		19,72%	17,24%	12,74%	12,94%	17,22%	18,00%	15,27%	13,67%	19,03%	19,84%	16,43%	16,56%				
dimarts		19,05%	18,12%	17,51%	18,77%	17,94%	17,85%	17,42%	18,21%	14,97%	16,53%	17,76%	17,61%				
dimecres		13,83%	18,60%	22,39%	19,04%	18,46%	17,97%	20,26%	19,91%	20,63%	13,69%	17,14%	18,32%				
dijous		19,11%	18,34%	20,16%	19,06%	18,87%	18,71%	20,44%	20,23%	15,74%	19,66%	19,59%	19,10%				
divendres		18,34%	17,83%	16,29%	19,07%	17,77%	17,61%	16,05%	16,07%	18,47%	19,04%	17,19%	17,58%				
dissabte		6,64%	6,39%	7,25%	7,09%	5,81%	6,36%	6,64%	7,72%	7,15%	7,52%	7,83%	6,97%				
diumenge		3,31%	3,48%	3,66%	4,04%	3,93%	3,49%	3,92%	4,18%	4,01%	3,72%	4,06%	3,80%				
<b>VOLUM PER LONGITUD</b>																	
2-6 m		91,87%	91,69%	92,14%	91,21%	90,82%	90,71%	90,90%	95,99%	96,51%	96,45%	96,87%	93,33%				
6-X m		3,92%	3,91%	3,74%	3,98%	4,09%	4,15%	4,37%	3,11%	3,05%	3,11%	2,75%	3,64%				
0-2 m		4,21%	4,40%	4,11%	4,81%	5,09%	5,14%	4,73%	0,90%	0,44%	0,45%	0,37%	3,03%				
<b>HORA PUNTA</b>																	
Dia		17	17	21	19	30	7	2	13	20	24	1					
Hora		14.00	14.00	14.00	14.00	14.00	14.00	18.00	18.00	14.00	14.00	14.00					
Volum		3,943	4,040	3,975	3,916	4,037	3,848	3,569	3,845	3,829	3,836	3,720					
<b>HORES 30 - 50 - 100</b>																	
Hora 30	Data:	14-07				Hora:				14.00				Volum:		3,759	
Hora 50	Data:	22-05				Hora:				18.00				Volum:		3,691	
Hora 100	Data:	23-10				Hora:				18.00				Volum:		3,596	
<b>INDEX DE FIABILITAT</b>																	
IFa		72,13%															
<b>VELOCITAT MITJANA PER SENTIT</b>																	
> BV-1248 (Sabade													83,68	km/h			
> C-58, Sabadell													111,31	km/h			
<b>VELOCITAT MITJANA</b>																	
Velocitat													179	97,49	km/h		



Estació: 40590088 - Variant Palau-Solità_(C-59) (Permanent)													C-59 PK 7.98			
Carrils: 1-2													Data llista: 03/10/2018		Variant Palau-Solità_(C-59)	
2017	Gener	Febrer	Març	Abril	Maig	Juny	Juliol	Agost	Set.	Oct.	Nov.	Des.	IMD			
<b>DIES AFORATS</b>																
dies totals	31	26	25	16	27	30	31	20	27	30	30	31	324			
dl. a dv.	22	18	19	10	19	22	21	14	20	22	22	21	230			
dissabtes	4	4	3	3	4	4	5	3	4	4	4	5	47			
diumenges	5	4	3	3	4	4	5	3	3	4	4	5	47			
<b>INTENSITATS MITJANES</b>																
IMD	23,548	25,372	25,444	25,855	25,725	25,902	25,626	20,234	25,069	25,040	25,010	23,698	24,697			
IMD dl. a dv.	25,776	27,630	27,266	28,184	27,525	28,552	27,977	22,235	27,160	27,055	26,693	25,576	26,771			
IMD dissabtes	20,162	21,735	22,638	22,286	23,016	20,573	21,156	16,464	21,493	22,335	22,870	21,143	21,338			
IMD diumenges	15,795	17,718	19,138	17,779	19,437	17,980	18,339	13,999	18,192	17,676	18,731	16,862	17,604			
<b>INTENSITATS MITJANES DE PESANTS</b>																
IMD	893	972	933	1,031	970	1,016	992	705	956	960	942	781	928			
IMD dl. a dv.	1,182	1,284	1,221	1,356	1,264	1,334	1,305	914	1,248	1,253	1,235	1,019	1,216			
IMD dissabtes	228	249	256	298	295	254	264	242	285	290	281	262	268			
IMD diumenges	115	134	172	144	171	184	153	122	167	160	138	114	147			
<b>FACTORS</b>																
Factor L	1,0386	0,9689	0,9818	0,9499	0,9726	0,9376	0,9569	1,2040	0,9857	0,9895	1,0029	1,0467	1,0000			
Factor S													0,9221			
<b>FACTORS PESANTS</b>																
Factor L	1,0289	0,9471	0,9956	0,8968	0,9615	0,9111	0,9317	1,3298	0,9741	0,9700	0,9842	1,1933	1,0000			
Factor S													0,7630			
<b>VOLUM PER SENTIT</b>																
> Santa Maria d'O	49,65%	49,88%	50,17%	50,10%	49,95%	49,67%	49,58%	49,83%	49,88%	50,04%	49,83%	49,74%	49,85%			
> Martorelles	50,35%	50,12%	49,83%	49,90%	50,05%	50,33%	50,42%	50,17%	50,12%	49,96%	50,17%	50,26%	50,15%			
<b>VOLUM PESANTS PER SENTIT</b>																
> Santa Maria d'O	49,78%	49,86%	49,29%	49,35%	49,88%	49,53%	49,80%	49,10%	49,48%	49,95%	49,45%	49,48%	49,61%			
> Martorelles	50,22%	50,14%	50,71%	50,65%	50,12%	50,47%	50,20%	50,90%	50,52%	50,05%	50,55%	50,52%	50,39%			
<b>VOLUM PER DIA DE LA SETMANA</b>																
dilluns	15,62%	15,01%	15,12%	15,16%	13,73%	14,86%	15,33%	14,55%	13,49%	15,49%	15,38%	15,30%	14,93%			
dimarts	15,75%	15,37%	13,33%	15,80%	15,40%	15,58%	14,52%	15,74%	15,72%	14,86%	15,72%	15,61%	15,30%			
dimecres	16,34%	15,51%	15,75%	15,39%	15,69%	15,81%	15,88%	15,91%	15,85%	16,19%	12,39%	14,88%	15,42%			
dijous	15,99%	15,69%	15,84%	15,35%	15,68%	15,96%	16,01%	16,01%	15,92%	14,43%	16,10%	15,58%	15,73%			
divendres	14,49%	16,15%	16,49%	16,16%	15,94%	16,49%	16,26%	16,19%	16,41%	16,23%	16,76%	15,70%	16,12%			
dissabte	12,23%	12,26%	12,72%	12,31%	12,77%	11,37%	11,79%	11,67%	12,25%	12,73%	13,00%	12,75%	12,32%			
diumenge	9,58%	10,00%	10,75%	9,82%	10,78%	9,94%	10,22%	9,92%	10,37%	10,07%	10,65%	10,17%	10,17%			
<b>VOLUM PESANTS PER DIA DE LA SETMANA</b>																
dilluns	19,88%	18,85%	19,29%	19,48%	15,10%	17,87%	18,89%	18,15%	14,63%	20,48%	20,37%	18,49%	18,47%			
dimarts	19,97%	18,24%	16,26%	19,87%	20,01%	19,03%	18,00%	18,78%	20,14%	18,03%	19,77%	19,06%	18,95%			
dimecres	20,49%	19,62%	19,64%	18,42%	19,98%	18,82%	18,86%	18,42%	19,87%	20,27%	12,17%	18,00%	18,62%			
dijous	19,07%	19,09%	18,99%	17,99%	18,67%	19,44%	19,19%	18,40%	19,48%	15,78%	20,54%	19,21%	18,86%			
divendres	15,09%	18,55%	19,29%	18,12%	19,37%	18,67%	19,05%	18,87%	19,14%	18,72%	20,86%	18,38%	18,69%			
dissabte	3,66%	3,67%	3,91%	4,12%	4,34%	3,58%	3,81%	4,92%	4,26%	4,34%	4,21%	4,78%	4,14%			
diumenge	1,84%	1,97%	2,63%	1,99%	2,52%	2,59%	2,20%	2,47%	2,49%	2,38%	2,07%	2,08%	2,25%			
<b>VOLUM PER LONGITUD</b>																
2-6 m	95,47%	95,20%	94,85%	95,06%	94,72%	94,37%	94,57%	94,98%	94,71%	94,62%	95,01%	96,00%	94,94%			
6-X m	3,78%	3,76%	3,81%	3,70%	3,74%	3,98%	3,76%	3,45%	3,89%	3,89%	3,83%	3,20%	3,76%			
0-2 m	0,75%	1,04%	1,34%	1,24%	1,55%	1,66%	1,67%	1,57%	1,40%	1,49%	1,16%	0,80%	1,30%			
<b>HORA PUNTA</b>																
Dia	6	22	9	4	3	15	7	1	21	31	21	25				
Hora	13.00	08.00	08.00	07.00	07.00	08.00	07.00	18.00	08.00	08.00	09.00	13.00				
Volum	2,182	2,156	2,242	2,315	2,206	2,175	2,136	1,902	2,190	2,166	2,159	2,448				
<b>HORES 30 - 50 - 100</b>																
Hora 30	Data:	29-06				Hora:	08.00						Volum:	2,154		
Hora 50	Data:	08-03				Hora:	07.00						Volum:	2,140		
Hora 100	Data:	16-06				Hora:	07.00						Volum:	2,120		
<b>INDEX DE FIABILITAT</b>																
IFa	85,3%															
<b>VELOCITAT MITJANA PER SENTIT</b>																
> Santa Maria d'O													80,37	km/h		
> Martorelles													81,37	km/h		
<b>VELOCITAT MITJANA</b>																
Velocitat														181	80,87	km/h

Estació: 40600018 - Argentona_(C-60) (Permanent)													C-60 PK .3			
Carrils: 1-4													Data llista: 03/10/2018		Argentona_(C-60)	
2017	Gener	Febrer	Març	Abril	Maig	Juny	Juliol	Agost	Set.	Oct.	Nov.	Des.	IMD			
<b>DIES AFORATS</b>																
dies totals		13	26	30	10	25	4	27	27	23	29	31	245			
dl. a dv.		7	20	20	8	17	2	19	20	17	21	21	172			
dissabtes		3	3	5	1	4	1	4	4	3	4	5	37			
diumenges		3	3	5	1	4	1	4	3	3	4	5	36			
<b>INTENSITATS MITJANES</b>																
IMD		86,120	112,041	97,978	115,934	137,376	57,819	69,576	68,488	68,158	83,738	70,570	87,892			
IMD dl. a dv.		89,926	114,307	101,100	116,065	139,013	52,952	71,073	72,776	72,958	87,481	74,587	90,539			
IMD dissabtes		81,641	117,639	97,675	119,214	132,354	71,708	68,606	61,273	64,265	83,884	67,713	86,714			
IMD diumenges		71,567	95,110	82,675	111,999	134,217	68,264	63,062	54,262	48,048	64,876	53,346	75,876			
<b>INTENSITATS MITJANES DE PESANTS</b>																
IMD		7,083	11,606	9,250	13,116	17,025	2,821	4,044	4,452	4,527	6,850	4,608	7,749			
IMD dl. a dv.		8,724	12,531	10,262	13,822	17,793	3,333	4,782	5,630	5,764	7,990	5,420	8,790			
IMD dissabtes		3,190	10,767	7,644	11,874	15,019	1,976	2,556	1,864	1,909	5,032	3,173	5,722			
IMD diumenges		2,771	7,821	5,796	10,829	15,190	1,106	1,844	1,154	957	2,968	1,979	4,573			
<b>FACTORS</b>																
Factor L		1,0068	0,7921	0,8955	0,7801	0,6513	1,7098	1,2739	1,2441	1,2410	1,0350	1,2139	1,0000			
Factor S													0,9708			
<b>FACTORS PESANTS</b>																
Factor L		1,0075	0,7014	0,8565	0,6359	0,4940	2,6368	1,8379	1,5613	1,5249	1,1000	1,6216	1,0000			
Factor S													0,8816			
<b>VOLUM PER SENTIT</b>																
> La Roca del Val		34,92%	31,35%	35,21%	34,71%	40,30%	48,88%	46,09%	49,45%	49,58%	39,92%	46,13%	40,44%			
> Argentona		65,08%	68,65%	64,79%	65,29%	59,70%	51,12%	53,91%	50,55%	50,42%	60,08%	53,87%	59,56%			
<b>VOLUM PESANTS PER SENTIT</b>																
> La Roca del Val		22,45%	18,84%	22,44%	23,99%	31,38%	46,98%	40,08%	46,76%	45,49%	28,20%	37,25%	29,65%			
> Argentona		77,55%	81,16%	77,56%	76,01%	68,62%	53,02%	59,92%	53,24%	54,51%	71,80%	62,75%	70,35%			
<b>VOLUM PER DIA DE LA SETMANA</b>																
dilluns		17,87%	13,34%	14,58%	14,75%	14,32%		13,69%	13,80%	15,13%	15,34%	14,44%	14,73%			
dimarts		20,65%	13,96%	16,01%	13,38%	15,80%		13,20%	15,11%	13,90%	13,90%	14,55%	14,94%			
dimecres		17,61%	14,83%	13,53%	15,82%	14,02%		14,49%	15,24%	15,55%	14,06%	14,69%	14,97%			
dijous		13,08%	15,08%	14,43%	11,90%	14,21%		15,91%	15,34%	15,43%	15,67%	15,32%	14,69%			
divendres		8,06%	15,65%	15,15%	15,45%	13,99%		15,61%	16,41%	16,56%	15,69%	16,43%	14,97%			
dissabte		12,11%	15,00%	14,24%	14,80%	13,73%		14,12%	12,78%	13,41%	14,29%	13,75%	13,81%			
diumenge		10,62%	12,13%	12,05%	13,90%	13,93%		12,98%	11,32%	10,02%	11,05%	10,83%	11,82%			
<b>VOLUM PESANTS PER DIA DE LA SETMANA</b>																
dilluns		22,57%	14,03%	15,79%	15,77%	14,77%		14,75%	14,44%	18,47%	18,01%	15,42%	16,44%			
dimarts		27,38%	14,85%	18,50%	14,17%	18,00%		13,62%	18,79%	15,97%	16,12%	15,84%	17,13%			
dimecres		21,62%	16,03%	14,36%	17,28%	14,71%		17,46%	19,02%	19,00%	15,13%	15,95%	17,00%			
dijous		13,30%	16,11%	15,41%	11,51%	13,89%		19,99%	18,86%	18,74%	18,03%	17,99%	16,44%			
divendres		5,30%	16,11%	15,19%	16,20%	13,48%		18,56%	19,19%	18,83%	16,08%	18,75%	15,87%			
dissabte		5,26%	13,25%	11,80%	13,12%	12,51%		9,08%	5,98%	5,99%	10,46%	9,88%	9,70%			
diumenge		4,57%	9,63%	8,95%	11,96%	12,65%		6,55%	3,70%	3,00%	6,17%	6,17%	7,24%			
<b>VOLUM PER LONGITUD</b>																
2-6 m		89,90%	86,40%	87,88%	83,77%	74,95%	92,66%	91,09%	90,78%	90,49%	89,17%	91,73%	86,77%			
6-X m		7,25%	10,48%	9,32%	11,49%	12,34%	3,97%	5,78%	6,63%	6,76%	8,21%	6,43%	8,82%			
0-2 m		2,85%	3,12%	2,80%	4,73%	12,71%	3,37%	3,13%	2,59%	2,75%	2,62%	1,85%	4,41%			
<b>HORA PUNTA</b>																
Dia		21	8	10	6	11	31	24	18	4	29	17				
Hora		05.00	03.00	05.00	04.00	19.00	17.00	06.00	08.00	08.00	03.00	08.00				
Volum		12,056	15,730	17,403	16,300	15,354	5,383	13,082	6,080	6,359	10,278	10,281				
<b>HORES 30 - 50 - 100</b>																
Hora 30	Data:	11-06				Hora: 18.00				Volum: 12,454						
Hora 50	Data:	18-06				Hora: 19.00				Volum: 11,411						
Hora 100	Data:	18-06				Hora: 18.00				Volum: 10,133						
<b>INDEX DE FIABILITAT</b>																
IFa		65,16%														
<b>VELOCITAT MITJANA PER SENTIT</b>																
> La Roca del Val													75,39	km/h		
> Argentona													77,13	km/h		
<b>VELOCITAT MITJANA</b>																
Velocitat													182	km/h		
													76,26	km/h		



Estació: 40620308 - Sagàs_(C-62) (Permanent)													C-62 PK 29.752		
Carrils: 1-2			Data llista: 03/10/2018							Sagàs_(C-62)					
2017	Gener	Febrer	Març	Abril	Maig	Juny	Juliol	Agost	Set.	Oct.	Nov.	Des.	IMD		
<b>DIES AFORATS</b>															
dies totals	22	26	14	7	31	30	31	27	27	23	30	31	299		
dl. a dv.	17	18	10	5	23	22	21	19	20	17	22	21	215		
dissabtes	2	4	2	1	4	4	5	4	4	3	4	5	42		
diumenges	3	4	2	1	4	4	5	4	3	3	4	5	42		
<b>INTENSITATS MITJANES</b>															
IMD	2,658	3,010	3,028	2,873	3,217	3,499	3,735	3,981	3,395	3,052	3,066	3,144	3,223		
IMD dl. a dv.	2,671	2,928	2,993	2,695	3,068	3,385	3,448	3,843	3,247	2,931	2,990	3,234	3,124		
IMD dissabtes	2,601	3,161	2,939	3,479	3,353	3,522	4,199	4,292	3,637	3,412	3,219	3,095	3,424		
IMD diumenges	2,653	3,268	3,292	3,156	3,826	4,044	4,704	4,361	3,897	3,295	3,292	2,745	3,522		
<b>INTENSITATS MITJANES DE PESANTS</b>															
IMD	255	307	345	286	314	326	333	285	316	301	302	290	305		
IMD dl. a dv.	319	377	441	352	383	402	406	341	382	369	369	359	375		
IMD dissabtes	114	140	114	166	143	134	145	152	164	139	150	137	142		
IMD diumenges	75	123	100	81	140	134	153	134	136	119	124	100	117		
<b>FACTORS</b>															
Factor L	1,1697	1,0669	1,0437	1,1593	1,0183	0,9229	0,9060	0,8129	0,9622	1,0658	1,0448	0,9661	1,0000		
Factor S													1,0319		
<b>FACTORS PESANTS</b>															
Factor L	1,1750	0,9957	0,8510	1,0674	0,9794	0,9331	0,9241	1,0993	0,9827	1,0166	1,0181	1,0449	1,0000		
Factor S													0,8129		
<b>VOLUM PER SENTIT</b>															
> Gironella	49,92%	51,05%	50,65%	50,87%	50,44%	50,84%	50,94%	51,33%	50,75%	50,45%	50,72%	51,49%	50,84%		
> Sant Bartomeu d	50,08%	48,95%	49,35%	49,13%	49,56%	49,16%	49,06%	48,67%	49,25%	49,55%	49,28%	48,51%	49,16%		
<b>VOLUM PESANTS PER SENTIT</b>															
> Gironella	50,20%	50,90%	50,74%	50,17%	51,09%	51,97%	50,96%	49,69%	50,47%	50,55%	50,58%	51,56%	50,84%		
> Sant Bartomeu d	49,80%	49,10%	49,26%	49,83%	48,91%	48,03%	49,04%	50,31%	49,53%	49,45%	49,42%	48,44%	49,16%		
<b>VOLUM PER DIA DE LA SETMANA</b>															
dilluns	14,40%	12,85%	13,35%	8,01%	13,68%	13,61%	12,83%	13,96%	13,52%	13,41%	13,34%	12,75%	13,02%		
dimarts	13,89%	12,74%	13,20%	13,74%	12,85%	12,24%	12,04%	13,44%	12,58%	10,40%	13,54%	14,08%	12,87%		
dimecres	14,54%	12,92%	13,29%	13,56%	12,75%	12,81%	12,31%	13,03%	12,52%	14,00%	11,50%	14,59%	13,11%		
dijous	14,24%	13,75%	13,76%	13,69%	12,81%	13,20%	12,61%	13,29%	13,56%	13,93%	14,19%	15,25%	13,68%		
divendres	14,73%	17,05%	17,01%	18,01%	16,13%	17,06%	16,19%	15,24%	16,13%	17,21%	17,26%	16,66%	16,57%		
dissabte	13,96%	15,09%	13,87%	17,30%	14,84%	14,47%	16,05%	15,39%	15,30%	15,79%	14,92%	14,13%	15,14%		
diumenge	14,24%	15,60%	15,53%	15,69%	16,93%	16,61%	17,98%	15,64%	16,40%	15,25%	15,26%	12,53%	15,59%		
<b>VOLUM PESANTS PER DIA DE LA SETMANA</b>															
dilluns	18,42%	15,68%	17,54%	11,12%	13,68%	16,06%	16,05%	15,23%	14,33%	17,50%	17,45%	15,91%	15,80%		
dimarts	19,72%	17,51%	17,39%	19,50%	18,10%	18,24%	17,22%	15,80%	16,75%	13,26%	18,03%	18,64%	17,45%		
dimecres	19,73%	17,60%	18,47%	18,75%	18,13%	18,12%	17,42%	17,88%	17,49%	19,76%	11,67%	17,30%	17,60%		
dijous	17,89%	19,14%	19,56%	16,71%	18,39%	17,49%	17,04%	18,86%	19,34%	18,33%	19,94%	19,04%	18,52%		
divendres	13,57%	17,76%	18,24%	21,60%	18,91%	18,32%	19,53%	17,83%	18,54%	19,03%	20,10%	17,48%	18,39%		
dissabte	6,43%	6,56%	4,69%	8,28%	6,45%	5,90%	6,19%	7,65%	7,40%	6,52%	7,02%	6,75%	6,69%		
diumenge	4,23%	5,75%	4,11%	4,04%	6,34%	5,87%	6,54%	6,75%	6,16%	5,60%	5,79%	4,90%	5,46%		
<b>VOLUM PER LONGITUD</b>															
2-6 m	89,75%	89,25%	87,67%	89,25%	88,09%	88,47%	89,47%	90,84%	88,70%	88,43%	89,22%	90,75%	89,17%		
6-X m	10,05%	9,99%	11,41%	9,97%	10,02%	9,47%	8,57%	7,09%	9,54%	10,08%	10,02%	8,99%	9,46%		
0-2 m	0,20%	0,76%	0,92%	0,78%	1,89%	2,06%	1,96%	2,07%	1,75%	1,49%	0,76%	0,26%	1,37%		
<b>HORA PUNTA</b>															
Dia	20	24	10	28	1	18	16	20	24	8	19	8			
Hora	18.00	18.00	17.00	18.00	18.00	18.00	19.00	19.00	19.00	18.00	17.00	11.00			
Volum	312	356	393	348	451	458	481	442	419	419	373	389			
<b>HORES 30 - 50 - 100</b>															
Hora 30	Data:	12-08			Hora:	12.00			Volum:	410					
Hora 50	Data:	12-08			Hora:	10.00			Volum:	392					
Hora 100	Data:	26-11			Hora:	17.00			Volum:	356					
<b>INDEX DE FIABILITAT</b>															
IFa	79,03%														
<b>VELOCITAT MITJANA PER SENTIT</b>															
> Gironella												92,03	km/h		
> Sant Bartomeu d												88,01	km/h		
<b>VELOCITAT MITJANA</b>															
Velocitat													184	90,02	km/h



Estació: 30636617 - Sant Esteve d'en Bas_(C-63) (Permanent)													C-63 PK 66.7		
Carrils: 1-2		Data llista: 03/10/2018							Sant Esteve d'en Bas_(C-63)						
2017	Gener	Febrer	Març	Abril	Maig	Juny	Juliol	Agost	Set.	Oct.	Nov.	Des.	IMD		
<b>DIES AFORATS</b>															
dies totals	23	28	31	30	31	30	31	31	30	30	30	31	356		
dl. a dv.	17	20	23	20	23	22	21	23	21	22	22	21	255		
dissabtes	3	4	4	5	4	4	5	4	5	4	4	5	51		
diumenges	3	4	4	5	4	4	5	4	4	4	4	5	50		
<b>INTENSITATS MITJANES</b>															
IMD	3,111	3,624	3,773	3,635	3,685	3,311	3,662	3,906	3,728	3,629	3,671	3,388	3,593		
IMD dl. a dv.	3,337	3,789	3,912	3,741	3,809	3,420	3,707	4,060	3,908	3,684	3,788	3,583	3,730		
IMD dissabtes	2,743	3,587	3,516	3,578	3,844	3,049	3,646	3,711	3,258	3,864	3,614	3,174	3,461		
IMD diumenges	2,349	2,839	3,337	3,164	2,904	3,028	3,454	3,332	3,294	3,115	3,140	2,625	3,038		
<b>INTENSITATS MITJANES DE PESANTS</b>															
IMD	233	279	296	246	281	235	254	260	281	260	279	216	260		
IMD dl. a dv.	305	362	385	317	365	306	329	337	367	333	358	272	337		
IMD dissabtes	64	95	96	86	94	66	87	89	82	95	105	88	87		
IMD diumenges	38	47	52	51	52	51	49	43	51	58	58	63	51		
<b>FACTORS</b>															
Factor L	1,1176	0,9845	0,9534	0,9972	0,9792	1,0905	1,0062	0,9187	0,9544	1,0124	0,9846	1,0409	1,0000		
Factor S													0,9632		
<b>FACTORS PESANTS</b>															
Factor L	1,1027	0,9290	0,8749	1,0627	0,9236	1,1002	1,0240	0,9990	0,9182	1,0104	0,9405	1,2394	1,0000		
Factor S													0,7730		
<b>VOLUM PER SENTIT</b>															
> Direcció 1	48,86%	49,17%	48,93%	48,77%	48,78%	49,87%	48,31%	48,75%	48,73%	48,77%	48,99%	48,63%	48,87%		
> Direcció 2	51,14%	50,83%	51,07%	51,23%	51,22%	50,13%	51,69%	51,25%	51,27%	51,23%	51,01%	51,37%	51,13%		
<b>VOLUM PESANTS PER SENTIT</b>															
> Direcció 1	47,93%	49,23%	48,54%	48,74%	47,86%	48,99%	47,83%	49,03%	49,43%	49,01%	47,76%	47,69%	48,52%		
> Direcció 2	52,07%	50,77%	51,46%	51,26%	52,14%	51,01%	52,17%	50,97%	50,57%	50,99%	52,24%	52,31%	51,48%		
<b>VOLUM PER DIA DE LA SETMANA</b>															
dilluns	15,92%	14,27%	14,66%	14,04%	13,80%	14,65%	15,63%	14,94%	14,27%	15,32%	14,96%	14,85%	14,81%		
dimarts	13,77%	14,14%	14,60%	13,63%	13,89%	12,64%	13,68%	14,10%	15,24%	12,47%	14,47%	12,81%	13,77%		
dimecres	16,22%	15,11%	14,72%	15,88%	14,43%	13,01%	11,76%	15,33%	15,10%	12,73%	12,92%	15,31%	14,37%		
dijous	15,45%	15,32%	14,77%	15,03%	15,44%	15,94%	13,30%	14,90%	14,82%	15,57%	15,47%	16,33%	15,20%		
divendres	15,33%	15,84%	15,29%	14,92%	16,41%	17,32%	17,85%	14,99%	15,43%	16,51%	15,97%	16,19%	16,01%		
dissabte	12,56%	14,14%	13,32%	14,06%	14,83%	13,27%	14,26%	13,57%	12,50%	15,17%	14,03%	13,42%	13,74%		
diumenge	10,75%	11,19%	12,64%	12,43%	11,20%	13,18%	13,51%	12,18%	12,64%	12,23%	12,19%	11,10%	12,09%		
<b>VOLUM PESANTS PER DIA DE LA SETMANA</b>															
dilluns	19,35%	17,24%	17,89%	16,60%	14,82%	19,13%	19,83%	17,94%	15,48%	20,46%	18,93%	17,27%	17,97%		
dimarts	16,95%	18,18%	19,01%	19,07%	19,35%	15,70%	17,39%	16,42%	20,28%	17,13%	18,79%	14,92%	17,74%		
dimecres	23,09%	19,24%	19,16%	18,99%	18,63%	16,88%	15,11%	20,55%	20,06%	17,72%	14,95%	19,19%	18,61%		
dijous	19,38%	19,57%	18,78%	20,05%	20,75%	20,51%	17,73%	19,91%	19,99%	16,69%	20,30%	21,09%	19,59%		
divendres	15,01%	18,50%	18,00%	17,34%	19,07%	20,62%	22,22%	17,91%	17,45%	19,55%	18,69%	17,59%	18,49%		
dissabte	3,92%	4,89%	4,63%	5,01%	4,75%	4,03%	4,92%	4,90%	4,16%	5,25%	5,38%	5,80%	4,82%		
diumenge	2,30%	2,39%	2,53%	2,94%	2,64%	3,14%	2,78%	2,37%	2,57%	3,19%	2,96%	4,15%	2,85%		
<b>VOLUM PER LONGITUD</b>															
2-6 m	92,23%	91,82%	91,21%	92,45%	91,07%	91,59%	91,83%	91,98%	91,56%	91,82%	91,80%	93,55%	91,91%		
6-X m	7,63%	7,70%	8,05%	6,47%	7,83%	7,23%	6,70%	6,81%	7,45%	7,29%	7,73%	6,19%	7,23%		
0-2 m	0,14%	0,48%	0,75%	1,08%	1,11%	1,18%	1,47%	1,21%	0,99%	0,89%	0,47%	0,26%	0,86%		
<b>HORA PUNTA</b>															
Dia	25	2	21	19	1	15	14	15	10	14	30	21			
Hora	16.00	08.00	07.00	15.00	11.00	07.00	16.00	12.00	13.00	11.00	08.00	16.00			
Volum	332	355	356	420	414	369	600	376	379	386	444	487			
<b>HORES 30 - 50 - 100</b>															
Hora 30	Data:	01-04				Hora:	10.00				Volum:	377			
Hora 50	Data:	18-11				Hora:	09.00				Volum:	364			
Hora 100	Data:	19-03				Hora:	18.00				Volum:	350			
<b>INDEX DE FIABILITAT</b>															
IFa	90,02%														
<b>VELOCITAT MITJANA PER SENTIT</b>															
> Direcció 1													91,64	km/h	
> Direcció 2													86,68	km/h	
<b>VELOCITAT MITJANA</b>															
Velocitat													185	89,16	km/h



<b>Estació:</b> CE650067	<b>Carretera:</b> C-65	<b>PK:</b> 6+150
<b>Carrils:</b> 2+2	<b>Municipi:</b> Llagostera	<b>Comarca:</b> Gironés

2017	gen.	febr.	març	abr.	maig	juny	jul.	ag.	set.	oct.	nov.	des.	IMD
dies	31	28	31	30	31	30	31	31	30	31	30	31	365
dl. a dv.	22	20	23	20	23	22	21	23	21	22	22	21	260
dissabtes	4	4	4	5	4	4	5	4	5	4	4	5	52
diumenges	5	4	4	5	4	4	5	4	4	5	4	5	53
<b>DIES AFORATS</b>													
dies d'aforament	31	28	31	30	31	30	31	31	30	31	30	31	365
dl. a dv.	22	20	23	20	23	22	21	23	21	22	22	21	260
dissabtes	4	4	4	5	4	4	5	4	5	4	4	5	52
diumenges	5	4	4	5	4	4	5	4	4	5	4	5	53
<b>INTENSITATS MITJANES</b>													
IMD	27569	27043	30786	42864	41242	50410	59380	64991	43244	34788	31730	29667	<b>33369</b>
IMD dl. a dv.	25332	25143	24574	49365	33460	42417	52302	55117	39186	30563	28522	29074	<b>29959</b>
IMD dissabtes	27532	28443	37269	36851	47163	59578	54430	71336	36168	37982	32601	23476	<b>33640</b>
IMD diumenges	21036	35145	38832	38337	51212	61877	55576	67886	51801	25567	32816	21103	<b>33307</b>
<b>INTENSITATS MITJANES DE PESANTS</b>													
IMD	1548	1505	1782	2113	2293	2559	2584	2483	2093	1864	1912	1575	<b>1630</b>
IMD dl. a dv.	1769	1839	1838	2063	2367	2763	2947	2450	2382	2068	2097	1894	<b>1754</b>
IMD dissabtes	731	693	977	980	1202	1312	1345	1739	1029	1031	981	710	<b>873</b>
IMD diumenges	361	646	683	697	919	1168	1076	1299	962	482	674	422	<b>632</b>
<b>COEFICIENTS DE TOTALS</b>													
Factor L	1,03098	1,09057	1,03919	0,77848	0,80909	0,66194	0,56195	0,51343	0,77164	0,95920	1,05165	1,12476	1,00000
Factor S	0,98818	0,92817	0,97965	0,93187	1,13430	1,12334	1,01475	1,07513	1,03498	1,01133	1,04194	0,93333	1,03373
<b>COEFICIENTS DE PESANTS</b>													
Factor L	1,31443	1,01028	0,96256	0,77175	0,71105	0,63705	0,63085	0,65671	0,77884	0,87470	0,85268	1,03504	1,00000
Factor S	0,80242	0,77231	0,78399	0,83042	0,84231	0,84253	0,83168	0,89145	0,83374	0,81876	0,82703	0,79967	0,83548
<b>VOLUM TOTAL DE VEHICLES PER SENTIT</b>													
Sentit 1	49,50%	50,13%	50,04%	50,70%	49,32%	50,78%	50,73%	49,66%	49,30%	49,66%	49,81%	50,35%	<b>50,06%</b>
Sentit 2	50,50%	49,87%	49,96%	49,30%	50,68%	49,22%	49,27%	50,34%	50,70%	50,34%	50,19%	49,65%	<b>49,94%</b>
<b>VOLUM DE VEHICLES PESANTS PER SENTIT</b>													
Sentit 1	47,45%	52,48%	53,01%	48,80%	48,36%	48,50%	49,24%	47,55%	47,20%	47,84%	47,85%	47,84%	<b>48,17%</b>
Sentit 2	52,55%	47,52%	46,99%	51,20%	51,64%	51,50%	50,76%	52,45%	52,80%	52,16%	52,15%	52,16%	<b>51,83%</b>
<b>VOLUM DE VEHICLES PER DIA DE LA SETMANA</b>													
Dilluns	12,82%	13,27%	15,78%	12,34%	12,24%	12,67%	9,26%	13,06%	13,48%	11,94%	12,63%	12,16%	<b>12,55%</b>
Dimarts	13,02%	15,03%	13,08%	11,37%	11,05%	10,91%	10,75%	12,17%	11,48%	10,68%	12,61%	13,03%	<b>21,53%</b>
Dimecres	13,01%	15,11%	13,34%	11,85%	11,23%	11,00%	11,09%	12,16%	11,46%	12,60%	12,08%	13,02%	<b>19,51%</b>
Dijous	13,11%	15,23%	13,53%	12,90%	11,58%	11,53%	11,37%	12,15%	11,70%	12,91%	13,42%	13,89%	<b>13,70%</b>
Divendres	13,31%	16,54%	14,61%	15,00%	14,49%	15,11%	14,31%	13,69%	14,79%	14,80%	15,39%	14,09%	<b>16,11%</b>
Dissabte	12,89%	12,33%	11,47%	14,33%	14,76%	15,76%	14,78%	14,16%	13,94%	14,09%	13,70%	12,76%	<b>14,36%</b>
Diumenge	12,31%	10,72%	10,46%	14,91%	16,02%	16,37%	15,10%	13,48%	15,97%	11,85%	13,79%	11,47%	<b>14,49%</b>
<b>VOLUM DE PESANTS PER DIA DE LA SETMANA</b>													
Dilluns	16,24%	20,59%	16,95%	14,24%	13,21%	14,72%	15,01%	14,66%	13,54%	16,16%	15,93%	14,59%	<b>14,64%</b>
Dimarts	17,06%	21,27%	17,31%	17,30%	15,51%	15,48%	14,87%	13,39%	16,06%	14,31%	16,45%	16,48%	<b>15,45%</b>
Dimecres	16,93%	15,91%	13,86%	17,61%	15,45%	15,58%	15,14%	14,61%	15,75%	17,11%	13,21%	15,54%	<b>15,53%</b>
Dijous	16,65%	14,80%	14,35%	18,02%	15,96%	16,12%	15,50%	14,88%	16,69%	14,16%	17,48%	17,72%	<b>16,19%</b>
Divendres	14,01%	14,72%	14,78%	16,30%	16,90%	16,92%	16,84%	15,95%	17,27%	17,27%	17,72%	16,95%	<b>16,86%</b>
Dissabte	6,09%	6,58%	7,07%	7,73%	6,76%	6,83%	8,40%	9,04%	8,20%	7,13%	6,84%	7,27%	<b>7,63%</b>
Diumenge	3,76%	6,13%	4,94%	5,50%	5,17%	6,09%	6,72%	6,75%	6,13%	4,17%	4,70%	4,32%	<b>5,63%</b>
<b>LONGITUD DE VEHICLES</b>													
2-6 m(%)	94,38%	94,43%	94,21%	95,07%	94,44%	94,92%	95,65%	96,18%	95,16%	94,64%	93,97%	94,69%	<b>95,11%</b>
6-X m(%)	5,62%	5,57%	5,79%	4,93%	5,56%	5,08%	4,35%	3,82%	4,84%	5,36%	6,03%	5,31%	<b>4,89%</b>
0-2 m(%)	S/D	S/D	S/D	S/D	S/D	S/D	S/D	S/D	S/D	S/D	S/D	S/D	<b>S/D</b>
<b>VELOCITAT MITJANA PER SENTIT</b>													
Sentit 1	km/h	S/D	S/D	S/D	S/D	S/D	S/D	S/D	S/D	S/D	S/D	S/D	<b>S/D</b>
Sentit 2	km/h	S/D	S/D	S/D	S/D	S/D	S/D	S/D	S/D	S/D	S/D	S/D	<b>S/D</b>
<b>VELOCITAT MITJANA</b>													
km/h	S/D	S/D	S/D	S/D	S/D	S/D	S/D	S/D	S/D	S/D	S/D	S/D	<b>S/D</b>

Estació: 30651717 - Cassà de la Selva_(C-65) (Permanent)													C-65 PK 17.22			
Carrils: 1-2													Data llista: 03/10/2018		Cassà de la Selva_(C-65)	
2017	Gener	Febrer	Març	Abril	Maig	Juny	Juliol	Agost	Set.	Oct.	Nov.	Des.	IMD			
<b>DIES AFORATS</b>																
dies totals	31	26	11	30	31	30	31	31	30	23	23	31	328			
dl. a dv.	22	18	9	20	23	22	21	23	21	17	17	21	234			
dissabtes	4	4	1	5	4	4	5	4	5	3	3	5	47			
diumenges	5	4	1	5	4	4	5	4	4	3	3	5	47			
<b>INTENSITATS MITJANES</b>																
IMD	19,468	21,721	21,410	24,439	25,272	27,795	29,967	30,434	24,885	21,933	21,721	20,037	24,103			
IMD dl. a dv.	20,879	22,739	22,417	25,155	25,666	27,978	30,226	30,834	25,781	23,018	23,243	21,543	24,977			
IMD dissabtes	17,261	20,389	18,518	23,078	24,675	28,509	30,160	31,042	22,804	21,047	19,184	17,981	22,935			
IMD diumenges	14,618	17,967	19,271	22,219	23,897	26,161	28,481	27,823	22,484	17,392	16,647	14,564	20,818			
<b>INTENSITATS MITJANES DE PESANTS</b>																
IMD	700	786	819	861	910	999	981	852	825	810	828	708	840			
IMD dl. a dv.	901	1,004	1,039	1,081	1,149	1,264	1,196	1,017	1,029	1,026	1,058	904	1,056			
IMD dissabtes	251	290	341	377	366	383	500	499	376	327	314	270	360			
IMD diumenges	144	190	196	247	259	290	385	377	253	211	191	165	241			
<b>FACTORS</b>																
Factor L	1,1963	1,0985	1,1142	0,9929	0,9732	0,8927	0,8264	0,8101	0,9688	1,0851	1,0746	1,1594	1,0000			
Factor S													0,9645			
<b>FACTORS PESANTS</b>																
Factor L	1,1723	1,0519	1,0166	0,9770	0,9194	0,8356	0,8828	1,0382	1,0262	1,0292	0,9987	1,1686	1,0000			
Factor S													0,7955			
<b>VOLUM PER SENTIT</b>																
> Girona	50,11%	49,74%	49,59%	49,51%	49,91%	49,78%	49,54%	50,56%	50,31%	50,25%	50,01%	49,77%	49,94%			
> C/Canigó,Sta.Fe	49,89%	50,26%	50,41%	50,49%	50,09%	50,22%	50,46%	49,44%	49,69%	49,75%	49,99%	50,23%	50,06%			
<b>VOLUM PESANTS PER SENTIT</b>																
> Girona	52,36%	52,21%	52,92%	52,38%	51,99%	52,06%	50,94%	54,81%	53,41%	52,76%	53,15%	52,56%	52,58%			
> C/Canigó,Sta.Fe	47,64%	47,79%	47,08%	47,62%	48,01%	47,94%	49,06%	45,19%	46,59%	47,24%	46,85%	47,44%	47,42%			
<b>VOLUM PER DIA DE LA SETMANA</b>																
dilluns	15,52%	14,49%	15,48%	13,70%	13,80%	14,16%	14,54%	14,61%	14,02%	15,39%	15,23%	14,70%	14,65%			
dimarts	15,69%	14,82%	11,15%	14,43%	14,00%	13,90%	13,71%	14,05%	14,59%	11,68%	15,27%	15,31%	14,03%			
dimecres	15,65%	14,77%	15,69%	14,70%	14,38%	14,20%	14,27%	14,26%	14,69%	15,72%	13,62%	14,95%	14,72%			
dijous	15,68%	15,08%	16,05%	15,18%	14,69%	14,30%	14,24%	14,41%	14,85%	15,85%	15,94%	16,03%	15,19%			
divendres	14,03%	15,57%	16,49%	15,52%	15,77%	15,28%	15,28%	15,08%	15,80%	16,55%	16,46%	15,79%	15,65%			
dissabte	12,68%	13,43%	12,32%	13,49%	13,91%	14,68%	14,38%	14,55%	13,12%	13,59%	12,58%	12,83%	13,46%			
diumenge	10,74%	11,84%	12,82%	12,99%	13,47%	13,47%	13,58%	13,04%	12,94%	11,23%	10,91%	10,39%	12,24%			
<b>VOLUM PESANTS PER DIA DE LA SETMANA</b>																
dilluns	19,03%	17,63%	18,40%	15,87%	15,30%	16,66%	17,83%	16,38%	14,45%	18,80%	19,29%	18,32%	17,36%			
dimarts	19,28%	18,24%	13,47%	18,95%	17,06%	17,49%	16,33%	14,90%	18,34%	13,33%	19,23%	18,51%	17,02%			
dimecres	18,89%	18,28%	18,87%	19,22%	18,49%	19,42%	17,17%	17,58%	18,04%	19,56%	13,55%	17,11%	17,95%			
dijous	18,85%	17,70%	19,59%	18,37%	18,58%	18,46%	17,05%	17,88%	18,35%	19,17%	19,23%	19,02%	18,54%			
divendres	15,85%	19,40%	20,32%	17,23%	20,84%	18,32%	18,73%	18,58%	19,87%	19,77%	20,08%	18,27%	18,96%			
dissabte	5,15%	5,29%	5,94%	6,26%	5,70%	5,49%	7,28%	8,35%	6,54%	5,70%	5,35%	5,45%	6,07%			
diumenge	2,94%	3,46%	3,41%	4,09%	4,03%	4,16%	5,61%	6,32%	4,41%	3,68%	3,27%	3,32%	4,05%			
<b>VOLUM PER LONGITUD</b>																
2-6 m	96,14%	96,06%	95,40%	96,03%	95,62%	95,55%	95,99%	96,34%	96,12%	95,63%	95,73%	96,23%	95,91%			
6-X m	3,58%	3,55%	4,13%	3,39%	3,69%	3,66%	3,18%	2,85%	3,29%	3,76%	3,88%	3,44%	3,48%			
0-2 m	0,28%	0,39%	0,47%	0,58%	0,69%	0,79%	0,82%	0,82%	0,59%	0,61%	0,39%	0,33%	0,60%			
<b>HORA PUNTA</b>																
Dia	31	8	30	20	28	19	31	25	8	23	2	12				
Hora	08.00	08.00	08.00	08.00	11.00	08.00	18.00	18.00	18.00	08.00	08.00	08.00				
Volum	1,931	2,036	2,068	2,164	2,203	2,226	2,320	2,381	2,163	2,103	2,085	2,141				
<b>HORES 30 - 50 - 100</b>																
Hora 30	Data:	15-07				Hora:	18.00				Volum:	2,249				
Hora 50	Data:	21-08				Hora:	18.00				Volum:	2,217				
Hora 100	Data:	02-08				Hora:	17.00				Volum:	2,153				
<b>INDEX DE FIABILITAT</b>																
IFa	85,22%															
<b>VELOCITAT MITJANA PER SENTIT</b>																
> Girona													51,44	km/h		
> C/Canigó,Sta.Fe													52,94	km/h		
<b>VELOCITAT MITJANA</b>																
Velocitat														187	52,19	km/h

Estació: 38-317 - Llofriü_(C-66) (Permanent)													C-66 PK 1.481			
Carrils: 1-2													Data llista: 03/10/2018		Llofriü_(C-66)	
2017	Gener	Febrer	Març	Abril	Maig	Juny	Juliol	Agost	Set.	Oct.	Nov.	Des.	IMD			
<b>DIES AFORATS</b>																
dies totals	31	26	18			9	20	31	30	23	30	31	249			
dl. a dv.	22	18	14			7	12	23	21	17	22	21	177			
dissabtes	4	4	2			1	4	4	5	3	4	5	36			
diumenges	5	4	2			1	4	4	4	3	4	5	36			
<b>INTENSITATS MITJANES</b>																
IMD	12,331	14,119	14,396			19,572	21,129	25,515	18,124	14,617	15,193	12,958	16,813			
IMD dl. a dv.	13,154	14,599	14,601			18,908	20,486	25,589	18,028	14,719	15,319	13,592	16,944			
IMD dissabtes	10,851	13,648	14,458			21,549	23,385	26,123	17,983	15,328	13,870	12,129	16,995			
IMD diumenges	9,697	12,189	13,308			20,917	22,085	24,535	18,745	13,394	15,884	10,620	15,938			
<b>INTENSITATS MITJANES DE PESANTS</b>																
IMD	586	667	740			711	737	761	678	573	1,296	464	720			
IMD dl. a dv.	737	837	926			865	861	877	812	699	1,657	574	887			
IMD dissabtes	263	287	318			326	495	551	380	313	381	235	356			
IMD diumenges	159	200	233			327	361	393	305	198	409	140	267			
<b>FACTORS</b>																
Factor L	1,2881	1,1606	1,1604			0,8961	0,8271	0,6621	0,9399	1,1511	1,1060	1,2466	1,0000			
Factor S													0,9920			
<b>FACTORS PESANTS</b>																
Factor L	1,2038	1,0594	0,9581			1,0253	1,0301	1,0113	1,0926	1,2683	0,5353	1,5450	1,0000			
Factor S													0,8147			
<b>VOLUM PER SENTIT</b>																
> Besalú	49,46%	49,50%	50,66%			50,25%	50,27%	49,59%	50,00%	49,79%	53,33%	49,71%	50,23%			
> Palafrugell	50,54%	50,50%	49,34%			49,75%	49,73%	50,41%	50,00%	50,21%	46,67%	50,29%	49,77%			
<b>VOLUM PESANTS PER SENTIT</b>																
> Besalú	50,76%	50,53%	51,79%			48,56%	47,36%	51,02%	47,68%	47,22%	75,90%	46,23%	55,07%			
> Palafrugell	49,24%	49,47%	48,21%			51,44%	52,64%	48,98%	52,32%	52,78%	24,10%	53,77%	44,93%			
<b>VOLUM PER DIA DE LA SETMANA</b>																
dilluns	15,01%	13,94%	14,35%			13,61%	14,30%	13,91%	13,66%	14,69%	14,42%	13,79%	14,20%			
dimarts	15,70%	14,60%	14,81%			13,91%	13,54%	14,17%	13,86%	11,03%	14,98%	14,91%	14,11%			
dimecres	15,38%	14,56%	14,99%			14,42%	13,69%	14,09%	13,76%	14,86%	13,86%	14,35%	14,39%			
dijous	15,70%	15,03%	12,47%			10,79%	14,15%	14,24%	13,92%	15,21%	13,69%	15,96%	14,00%			
divendres	14,39%	15,65%	15,97%			16,38%	13,56%	15,25%	15,74%	16,39%	15,16%	15,86%	15,49%			
dissabte	12,58%	13,85%	14,27%			15,68%	15,82%	14,61%	14,23%	14,84%	13,00%	13,40%	14,25%			
diumenge	11,24%	12,37%	13,14%			15,22%	14,94%	13,72%	14,83%	12,97%	14,89%	11,73%	13,43%			
<b>VOLUM PESANTS PER DIA DE LA SETMANA</b>																
dilluns	17,65%	16,96%	16,34%			18,33%	17,27%	16,23%	14,64%	18,31%	26,53%	16,31%	17,85%			
dimarts	18,52%	17,78%	17,98%			17,38%	17,02%	14,81%	17,82%	12,62%	25,88%	17,69%	17,58%			
dimecres	18,76%	17,49%	18,76%			18,94%	16,60%	16,25%	17,19%	19,11%	22,34%	16,77%	18,29%			
dijous	19,54%	18,50%	16,59%			12,54%	17,91%	16,56%	17,98%	17,77%	8,15%	19,21%	16,20%			
divendres	15,27%	18,82%	19,74%			19,92%	14,70%	18,50%	17,91%	19,57%	8,50%	18,44%	17,31%			
dissabte	6,41%	6,16%	6,11%			6,44%	9,54%	10,30%	8,03%	7,73%	4,14%	7,26%	7,29%			
diumenge	3,87%	4,28%	4,48%			6,46%	6,95%	7,35%	6,44%	4,89%	4,45%	4,32%	5,32%			
<b>VOLUM PER LONGITUD</b>																
2-6 m	95,08%	95,05%	93,97%			95,05%	95,41%	95,77%	95,36%	95,12%	87,61%	96,11%	94,57%			
6-X m	4,73%	4,65%	5,41%			3,84%	3,22%	3,03%	3,71%	3,99%	8,69%	3,49%	4,28%			
0-2 m	0,18%	0,30%	0,62%			1,12%	1,38%	1,21%	0,93%	0,89%	3,70%	0,40%	1,14%			
<b>HORA PUNTA</b>																
Dia	24	18	26			25	28	6	10	8	6	9				
Hora	08.00	13.00	13.00			11.00	19.00	12.00	12.00	13.00	13.00	13.00				
Volum	1,171	1,325	1,360			1,871	1,916	1,947	2,046	1,369	1,974	1,247				
<b>HORES 30 - 50 - 100</b>																
Hora 30	Data:	22-08				Hora:	18.00			Volum:	1,858					
Hora 50	Data:	25-08				Hora:	19.00			Volum:	1,823					
Hora 100	Data:	19-08				Hora:	17.00			Volum:	1,772					
<b>INDEX DE FIABILITAT</b>																
IFa	63,01%															
<b>VELOCITAT MITJANA PER SENTIT</b>																
> Besalú													53,54	km/h		
> Palafrugell													51,15	km/h		
<b>VELOCITAT MITJANA</b>																
Velocitat													188	52,34	km/h	

Estació: 15-317 - Pera, la_(C-66) (Permanent)													C-66 PK 19.4				
Carrils: 1-2		Data llista: 03/10/2018											Pera, la_(C-66)				
2017	Gener	Febrer	Març	Abril	Maig	Juny	Juliol	Agost	Set.	Oct.	Nov.	Des.	IMD				
<b>DIES AFORATS</b>																	
dies totals	31	21	19	4	31	30	31	31	23	23	18	20	282				
dl. a dv.	22	15	13	2	23	22	21	23	16	17	12	14	200				
dissabtes	4	3	3	1	4	4	5	4	4	3	3	3	41				
diumenges	5	3	3	1	4	4	5	4	3	3	3	3	41				
<b>INTENSITATS MITJANES</b>																	
IMD	10,377	9,182	6,082	11,122	13,276	14,461	15,635	15,695	13,352	11,735	11,384	10,907	11,949				
IMD dl. a dv.	10,855	9,247	6,195	10,453	13,266	14,301	15,341	15,626	13,464	11,838	11,532	11,380	11,971				
IMD dissabtes	10,045	9,591	5,672	13,555	13,605	14,595	16,175	16,402	13,166	12,576	11,520	10,879	12,402				
IMD diumenges	8,318	8,448	5,926	12,036	12,999	15,126	16,567	15,334	12,979	10,379	10,504	8,573	11,408				
<b>INTENSITATS MITJANES DE PESANTS</b>																	
IMD	598	552	436	563	735	832	865	764	772	705	687	1,612	762				
IMD dl. a dv.	763	695	558	675	920	1,045	1,071	924	966	880	861	1,862	933				
IMD dissabtes	230	214	152	371	325	330	396	431	351	328	299	1,166	397				
IMD diumenges	146	179	111	196	224	270	308	297	223	209	203	809	271				
<b>FACTORS</b>																	
Factor L	1,1028	1,2946	1,9323	1,1453	0,9024	0,8371	0,7803	0,7661	0,8891	1,0113	1,0380	1,0520	1,0000				
Factor S													0,9984				
<b>FACTORS PESANTS</b>																	
Factor L	1,2234	1,3430	1,6724	1,3822	1,0141	0,8931	0,8714	1,0096	0,9656	1,0600	1,0837	0,5011	1,0000				
Factor S													0,8166				
<b>VOLUM PER SENTIT</b>																	
> Besalú	50,17%	63,98%	100,00%	46,97%	50,09%	49,55%	49,84%	49,94%	49,69%	49,97%	49,70%	49,20%	52,23%				
> Palafrugell	49,83%	36,02%	0,00%	53,03%	49,91%	50,45%	50,16%	50,06%	50,31%	50,03%	50,30%	50,80%	47,77%				
<b>VOLUM PESANTS PER SENTIT</b>																	
> Besalú	55,35%	69,74%	100,00%	55,03%	54,90%	54,49%	53,60%	55,15%	55,10%	54,78%	56,37%	56,99%	57,62%				
> Palafrugell	44,65%	30,26%	0,00%	44,97%	45,10%	45,51%	46,40%	44,85%	44,90%	45,22%	43,63%	43,01%	42,38%				
<b>VOLUM PER DIA DE LA SETMANA</b>																	
dilluns	15,19%	12,12%	14,30%		13,79%	13,58%	13,73%	14,05%	14,29%	14,89%	11,74%	13,11%	13,77%				
dimarts	15,53%	12,26%	14,21%		13,80%	13,45%	13,39%	14,11%	13,78%	10,89%	15,77%	12,51%	13,61%				
dimecres	15,66%	15,19%	14,39%		13,89%	13,74%	13,66%	13,90%	13,96%	14,96%	12,71%	15,77%	14,29%				
dijous	15,32%	15,64%	14,63%		14,26%	13,79%	13,92%	14,09%	14,15%	15,05%	14,53%	16,31%	14,66%				
divendres	12,96%	16,73%	15,16%		15,73%	15,97%	15,41%	15,02%	15,73%	16,53%	17,27%	16,66%	15,75%				
dissabte	13,85%	14,92%	13,35%		14,60%	14,47%	14,77%	14,91%	14,15%	15,17%	14,64%	14,34%	14,47%				
diumenge	11,47%	13,14%	13,95%		13,94%	15,00%	15,13%	13,94%	13,94%	12,52%	13,35%	11,30%	13,36%				
<b>VOLUM PESANTS PER DIA DE LA SETMANA</b>																	
dilluns	18,58%	16,15%	17,33%		15,35%	17,22%	17,39%	17,03%	17,23%	19,26%	14,22%	11,93%	16,61%				
dimarts	19,77%	16,08%	18,35%		18,31%	17,99%	17,03%	16,09%	17,05%	12,62%	20,09%	12,93%	16,92%				
dimecres	19,43%	18,70%	18,19%		17,88%	18,04%	17,31%	17,26%	17,55%	19,47%	15,57%	18,76%	17,95%				
dijous	19,25%	19,19%	18,52%		18,52%	17,72%	17,61%	17,77%	18,99%	18,30%	18,55%	19,10%	18,47%				
divendres	13,97%	19,72%	18,98%		19,34%	18,70%	19,03%	18,25%	18,55%	19,59%	20,95%	19,50%	18,79%				
dissabte	5,50%	5,53%	4,99%		6,27%	5,68%	6,53%	8,05%	6,51%	6,56%	6,31%	10,50%	6,67%				
diumenge	3,50%	4,63%	3,65%		4,33%	4,65%	5,09%	5,54%	4,13%	4,19%	4,30%	7,29%	4,69%				
<b>VOLUM PER LONGITUD</b>																	
2-6 m	94,07%	93,57%	92,41%	95,52%	93,62%	93,33%	93,80%	94,18%	93,70%	93,32%	93,87%	85,04%	93,00%				
6-X m	5,75%	6,01%	6,97%	4,12%	5,67%	5,86%	5,35%	4,97%	5,71%	6,14%	5,79%	14,70%	6,38%				
0-2 m	0,19%	0,41%	0,62%	0,36%	0,70%	0,81%	0,85%	0,85%	0,59%	0,54%	0,34%	0,26%	0,62%				
<b>HORA PUNTA</b>																	
Dia	24	18	12	30	28	23	23	5	9	8	9	21					
Hora	08.00	11.00	18.00	12.00	18.00	19.00	18.00	11.00	13.00	18.00	08.00	17.00					
Volum	1,001	1,063	729	1,231	1,337	1,605	1,547	1,369	1,235	1,182	1,090	1,149					
<b>HORES 30 - 50 - 100</b>																	
Hora 30	Data:	25-08				Hora:				17.00				Volum:		1,316	
Hora 50	Data:	28-07				Hora:				19.00				Volum:		1,272	
Hora 100	Data:	08-08				Hora:				11.00				Volum:		1,215	
<b>INDEX DE FIABILITAT</b>																	
IFa	72,4%																
<b>VELOCITAT MITJANA PER SENTIT</b>																	
> Besalú													72,46	km/h			
> Palafrugell													65,55	km/h			
<b>VELOCITAT MITJANA</b>																	
Velocitat													189	69,00	km/h		

Estació: 40660357 - Palol de Revardit_(C-66) (Permanent)													C-66 PK 35.5			
Carrils: 1-4													Data llista: 03/10/2018		Palol de Revardit_(C-66)	
2017	Gener	Febrer	Març	Abril	Maig	Juny	Juliol	Agost	Set.	Oct.	Nov.	Des.	IMD			
<b>DIES AFORATS</b>																
dies totals	31	26	11	30	31	30	31	31	30	23	30	31	335			
dl. a dv.	22	18	9	20	23	22	21	23	21	17	22	21	239			
dissabtes	4	4	1	5	4	4	5	4	5	3	4	5	48			
diumenges	5	4	1	5	4	4	5	4	4	3	4	5	48			
<b>INTENSITATS MITJANES</b>																
IMD	25,668	28,340	28,942	28,339	29,055	28,992	28,724	25,663	28,657	27,836	28,426	26,286	27,900			
IMD dl. a dv.	27,882	30,460	30,994	30,238	31,142	31,613	30,760	27,479	30,448	29,326	30,245	28,364	29,906			
IMD dissabtes	22,738	25,289	25,692	25,351	25,938	23,789	25,449	22,519	24,938	26,742	25,754	23,721	24,830			
IMD diumenges	17,532	20,796	21,932	21,832	21,735	21,092	21,817	19,727	23,420	21,481	22,006	18,462	20,914			
<b>INTENSITATS MITJANES DE PESANTS</b>																
IMD	1,740	1,916	2,013	1,888	2,010	2,016	1,950	1,648	1,887	1,894	1,931	1,635	1,876			
IMD dl. a dv.	2,290	2,512	2,624	2,467	2,624	2,653	2,556	2,147	2,466	2,472	2,520	2,124	2,455			
IMD dissabtes	450	510	581	567	567	474	505	491	523	550	555	532	526			
IMD diumenges	276	341	385	318	381	373	363	313	360	348	359	295	341			
<b>FACTORS</b>																
Factor L	1,0726	0,9818	0,9649	0,9890	0,9603	0,9460	0,9722	1,0883	0,9822	1,0198	0,9888	1,0544	1,0000			
Factor S													0,9328			
<b>FACTORS PESANTS</b>																
Factor L	1,0719	0,9774	0,9354	0,9953	0,9355	0,9253	0,9605	1,1436	0,9957	0,9933	0,9741	1,1558	1,0000			
Factor S													0,7647			
<b>VOLUM PER SENTIT</b>																
> Besalú	49,88%	50,11%	50,08%	50,04%	50,04%	50,11%	50,15%	50,09%	50,09%	49,96%	50,11%	50,09%	50,06%			
> Palafrugell	50,12%	49,89%	49,92%	49,96%	49,96%	49,89%	49,85%	49,91%	49,91%	50,04%	49,89%	49,91%	49,94%			
<b>VOLUM PESANTS PER SENTIT</b>																
> Besalú	48,51%	48,71%	48,34%	48,41%	48,21%	48,18%	48,26%	48,59%	48,66%	48,34%	48,66%	48,47%	48,44%			
> Palafrugell	51,49%	51,29%	51,66%	51,59%	51,79%	51,82%	51,74%	51,41%	51,34%	51,66%	51,34%	51,53%	51,56%			
<b>VOLUM PER DIA DE LA SETMANA</b>																
dilluns	15,56%	14,81%	14,83%	14,07%	14,10%	14,72%	14,97%	14,74%	13,74%	15,34%	15,24%	14,79%	14,76%			
dimarts	15,96%	15,06%	15,21%	15,48%	15,22%	15,44%	14,84%	14,69%	15,16%	11,66%	15,45%	15,20%	14,90%			
dimecres	16,24%	15,45%	15,34%	15,74%	15,47%	15,69%	15,73%	15,85%	15,44%	15,99%	14,01%	15,33%	15,50%			
dijous	15,71%	15,44%	15,31%	15,68%	15,57%	15,73%	14,82%	15,57%	15,59%	15,78%	14,87%	15,82%	15,48%			
divendres	14,10%	15,95%	15,74%	15,24%	16,27%	16,26%	16,15%	15,62%	15,92%	16,72%	16,51%	15,91%	15,87%			
dissabte	12,67%	12,78%	12,71%	12,78%	12,72%	11,74%	12,65%	12,54%	12,45%	13,60%	12,90%	12,91%	12,70%			
diumenge	9,77%	10,51%	10,85%	11,01%	10,66%	10,41%	10,84%	10,99%	11,70%	10,92%	11,02%	10,05%	10,71%			
<b>VOLUM PESANTS PER DIA DE LA SETMANA</b>																
dilluns	19,53%	18,85%	18,21%	16,37%	16,01%	18,18%	19,04%	18,32%	15,67%	19,09%	19,99%	18,03%	18,13%			
dimarts	20,15%	18,51%	18,70%	20,47%	19,39%	18,84%	18,46%	16,73%	19,73%	13,75%	19,74%	18,81%	18,52%			
dimecres	20,03%	19,17%	18,97%	20,50%	19,33%	19,28%	19,24%	19,14%	19,47%	20,87%	15,01%	18,08%	19,02%			
dijous	19,41%	18,90%	18,80%	19,81%	19,38%	19,12%	17,92%	19,81%	19,54%	19,70%	18,81%	20,25%	19,28%			
divendres	14,88%	18,23%	18,44%	16,14%	19,17%	18,57%	18,98%	19,03%	18,91%	19,91%	19,74%	17,62%	18,31%			
dissabte	3,72%	3,80%	4,13%	4,29%	4,02%	3,36%	3,70%	4,25%	3,96%	4,09%	4,07%	4,64%	4,01%			
diumenge	2,28%	2,54%	2,74%	2,41%	2,70%	2,64%	2,66%	2,72%	2,73%	2,59%	2,63%	2,57%	2,59%			
<b>VOLUM PER LONGITUD</b>																
2-6 m	92,25%	92,24%	91,18%	92,22%	91,44%	91,38%	91,80%	91,84%	92,07%	91,66%	91,95%	92,97%	91,93%			
6-X m	6,76%	6,64%	7,53%	6,39%	7,07%	7,06%	6,58%	6,57%	6,51%	6,95%	6,90%	6,04%	6,73%			
0-2 m	0,98%	1,12%	1,29%	1,39%	1,49%	1,56%	1,62%	1,59%	1,42%	1,39%	1,15%	0,99%	1,34%			
<b>HORA PUNTA</b>																
Dia	25	22	22	5	11	15	12	30	21	4	9	19				
Hora	08.00	08.00	08.00	08.00	08.00	08.00	18.00	18.00	08.00	08.00	08.00	08.00				
Volum	2,661	2,737	2,741	2,761	2,748	2,668	2,474	2,301	2,645	2,683	2,773	2,674				
<b>HORES 30 - 50 - 100</b>																
Hora 30	Data:	23-05				Hora:				08.00				Volum:	2,664	
Hora 50	Data:	01-06				Hora:				08.00				Volum:	2,633	
Hora 100	Data:	18-05				Hora:				08.00				Volum:	2,568	
<b>INDEX DE FIABILITAT</b>																
IFa	86,53%															
<b>VELOCITAT MITJANA PER SENTIT</b>																
> Besalú													98,09	km/h		
> Palafrugell													104,50	km/h		
<b>VELOCITAT MITJANA</b>																
Velocitat													190	km/h		
												101,30	km/h			

Estació: 6-417 - Serinyà_(C-66) (Permanent)													C-66 PK 52.803				
Carrils: 1-2		Data llista: 03/10/2018											Serinyà_(C-66)				
2017	Gener	Febrer	Març	Abril	Maig	Juny	Juliol	Agost	Set.	Oct.	Nov.	Des.	IMD				
<b>DIES AFORATS</b>																	
dies totals	31	26	18	23	31	23	31	31	23	23	30	31	321				
dl. a dv.	22	18	14	15	23	17	21	23	16	17	22	21	229				
dissabtes	4	4	2	4	4	3	5	4	4	3	4	5	46				
diumenges	5	4	2	4	4	3	5	4	3	3	4	5	46				
<b>INTENSITATS MITJANES</b>																	
IMD	13,104	14,688	14,449	14,916	14,944	14,979	15,197	14,426	15,439	14,897	14,494	13,914	14,616				
IMD dl. a dv.	13,865	15,310	14,918	15,493	15,680	15,956	15,989	15,063	15,769	15,452	15,028	14,848	15,275				
IMD dissabtes	12,187	14,004	13,868	13,911	13,820	13,290	13,719	13,338	14,666	14,878	13,903	12,794	13,704				
IMD diumenges	10,216	12,261	12,685	13,040	12,386	11,779	12,715	12,328	14,567	12,145	12,419	10,363	12,190				
<b>INTENSITATS MITJANES DE PESANTS</b>																	
IMD	974	1,089	1,040	1,004	1,100	1,082	1,082	929	1,063	1,088	1,047	930	1,035				
IMD dl. a dv.	1,271	1,416	1,345	1,303	1,427	1,407	1,413	1,199	1,377	1,408	1,350	1,197	1,342				
IMD dissabtes	281	333	328	318	339	297	295	298	311	349	358	334	320				
IMD diumenges	180	208	226	197	222	239	216	207	244	226	223	192	214				
<b>FACTORS</b>																	
Factor L	1,1017	0,9977	1,0240	0,9860	0,9742	0,9573	0,9554	1,0141	0,9687	0,9886	1,0165	1,0288	1,0000				
Factor S													0,9565				
<b>FACTORS PESANTS</b>																	
Factor L	1,0563	0,9482	0,9983	1,0301	0,9404	0,9538	0,9503	1,1195	0,9750	0,9532	0,9947	1,1215	1,0000				
Factor S													0,7711				
<b>VOLUM PER SENTIT</b>																	
> Besalú	50,23%	49,94%	49,99%	49,94%	49,97%	49,84%	49,78%	49,74%	50,04%	50,09%	49,94%	49,87%	49,94%				
> Palafrugell	49,77%	50,06%	50,01%	50,06%	50,03%	50,16%	50,22%	50,26%	49,96%	49,91%	50,06%	50,13%	50,06%				
<b>VOLUM PESANTS PER SENTIT</b>																	
> Besalú	47,92%	47,64%	48,07%	47,62%	48,02%	48,13%	48,11%	47,80%	47,78%	48,03%	47,93%	48,27%	47,95%				
> Palafrugell	52,08%	52,36%	51,93%	52,38%	51,98%	51,87%	51,89%	52,20%	52,22%	51,97%	52,07%	51,73%	52,05%				
<b>VOLUM PER DIA DE LA SETMANA</b>																	
dilluns	15,31%	14,28%	14,84%	13,52%	14,24%	14,71%	14,63%	14,31%	13,20%	14,56%	15,09%	14,51%	14,45%				
dimarts	15,84%	14,43%	12,17%	14,73%	14,66%	14,91%	14,58%	14,47%	14,53%	13,10%	15,39%	14,84%	14,47%				
dimecres	15,98%	14,91%	15,41%	15,29%	15,15%	15,30%	15,19%	15,28%	14,98%	15,45%	14,31%	15,22%	15,19%				
dijous	15,52%	15,05%	15,35%	15,49%	15,06%	15,16%	15,11%	15,11%	14,97%	15,09%	12,88%	15,67%	15,01%				
divendres	12,88%	15,72%	15,98%	15,16%	15,89%	15,97%	15,67%	15,41%	15,21%	16,03%	16,53%	15,94%	15,55%				
dissabte	13,31%	13,66%	13,71%	13,32%	13,18%	12,70%	12,88%	13,21%	13,60%	14,18%	13,62%	13,16%	13,37%				
diumenge	11,16%	11,96%	12,54%	12,49%	11,82%	11,26%	11,94%	12,21%	13,50%	11,58%	12,17%	10,66%	11,90%				
<b>VOLUM PESANTS PER DIA DE LA SETMANA</b>																	
dilluns	20,00%	18,99%	19,68%	15,47%	15,97%	18,59%	19,57%	18,78%	14,96%	18,95%	20,23%	18,23%	18,31%				
dimarts	20,10%	18,26%	14,86%	20,81%	19,52%	18,88%	18,22%	16,12%	20,15%	15,28%	20,30%	18,39%	18,36%				
dimecres	20,30%	19,15%	19,00%	21,05%	19,06%	18,43%	18,75%	19,31%	19,62%	19,98%	15,31%	17,83%	18,92%				
dijous	19,49%	18,75%	19,97%	20,39%	19,23%	18,32%	18,56%	19,29%	19,30%	19,10%	16,74%	20,24%	19,07%				
divendres	13,29%	17,75%	18,92%	14,95%	18,95%	18,70%	18,15%	18,74%	18,51%	19,21%	19,57%	17,24%	17,87%				
dissabte	4,15%	4,37%	4,49%	4,53%	4,40%	3,92%	3,90%	4,58%	4,17%	4,54%	4,83%	5,12%	4,42%				
diumenge	2,66%	2,73%	3,09%	2,81%	2,88%	3,16%	2,85%	3,18%	3,28%	2,95%	3,02%	2,94%	2,95%				
<b>VOLUM PER LONGITUD</b>																	
2-6 m	92,43%	92,36%	91,88%	92,75%	91,64%	91,70%	92,02%	92,36%	92,36%	91,75%	92,21%	93,26%	92,23%				
6-X m	7,41%	7,26%	7,61%	6,35%	7,54%	7,37%	6,88%	6,59%	6,77%	7,47%	7,35%	6,49%	7,08%				
0-2 m	0,17%	0,37%	0,51%	0,90%	0,82%	0,93%	1,10%	1,05%	0,87%	0,78%	0,44%	0,25%	0,69%				
<b>HORA PUNTA</b>																	
Dia	24	22	20	5	17	14	20	11	3	25	15	13					
Hora	08.00	08.00	07.00	08.00	08.00	08.00	18.00	17.00	17.00	07.00	08.00	08.00					
Volum	1,350	1,409	1,371	1,424	1,441	1,378	1,254	1,269	1,475	1,409	1,477	1,391					
<b>HORES 30 - 50 - 100</b>																	
Hora 30	Data:	28-11				Hora:				08.00				Volum:		1,372	
Hora 50	Data:	17-11				Hora:				17.00				Volum:		1,359	
Hora 100	Data:	18-05				Hora:				08.00				Volum:		1,327	
<b>INDEX DE FIABILITAT</b>																	
IFa	84,38%																
<b>VELOCITAT MITJANA PER SENTIT</b>																	
> Besalú													72,55	km/h			
> Palafrugell													71,87	km/h			
<b>VELOCITAT MITJANA</b>																	
Velocitat													191	72,21	km/h		

Estació: 424-08 - Granollers sud_(N-152a) (Permanent)													N-152a PK 26.22		
Carrils: 1-2		Data llista: 03/10/2018											Granollers sud_(N-152a)		
2017	Gener	Febrer	Març	Abril	Maig	Juny	Juliol	Agost	Set.	Oct.	Nov.	Des.	IMD		
<b>DIES AFORATS</b>															
dies totals	31	26	16	30	31	30	31	25	30	30	30	31	341		
dl. a dv.	22	18	14	20	23	22	21	19	21	22	22	21	245		
dissabtes	4	4	1	5	4	4	5	3	5	4	4	5	48		
diumenges	5	4	1	5	4	4	5	3	4	4	4	5	48		
<b>INTENSITATS MITJANES</b>															
IMD	38,468	43,958	41,540	42,416	45,928	45,595	43,828	37,234	45,383	44,664	42,596	38,283	42,462		
IMD dl. a dv.	43,291	49,192	45,880	47,195	50,563	51,536	49,333	40,420	50,925	49,955	46,910	42,234	47,251		
IMD dissabtes	30,829	35,440	34,598	34,564	38,941	33,883	33,461	32,701	35,748	37,207	37,003	32,748	34,712		
IMD diumenges	21,993	26,304	26,779	26,371	29,736	27,599	26,673	25,835	27,309	25,662	26,622	24,063	26,123		
<b>INTENSITATS MITJANES DE PESANTS</b>															
IMD	1,789	2,046	1,910	1,920	2,098	2,192	2,202	1,640	2,089	2,081	2,032	1,654	1,969		
IMD dl. a dv.	2,356	2,703	2,528	2,534	2,750	2,890	2,892	2,101	2,743	2,739	2,680	2,159	2,588		
IMD dissabtes	473	488	435	490	582	550	582	603	560	550	525	515	530		
IMD diumenges	268	316	295	277	351	344	371	372	350	317	298	272	318		
<b>FACTORS</b>															
Factor L	1,0915	0,9605	1,0299	1,0012	0,9345	0,9168	0,9578	1,1690	0,9279	0,9459	1,0073	1,1188	1,0000		
Factor S													0,8982		
<b>FACTORS PESANTS</b>															
Factor L	1,0981	0,9573	1,0235	1,0211	0,9408	0,8954	0,8947	1,2319	0,9434	0,9446	0,9656	1,1985	1,0000		
Factor S													0,7611		
<b>VOLUM PER SENTIT</b>															
> Granollers	44,71%	48,24%	47,79%	49,34%	50,48%	49,51%	46,90%	47,45%	49,61%	50,55%	47,40%	45,46%	48,24%		
> Barcelona	55,29%	51,76%	52,21%	50,66%	49,52%	50,49%	53,10%	52,55%	50,39%	49,45%	52,60%	54,54%	51,76%		
<b>VOLUM PESANTS PER SENTIT</b>															
> Granollers	47,10%	47,77%	47,42%	48,23%	49,19%	48,55%	47,71%	48,07%	49,67%	49,33%	46,34%	46,95%	48,09%		
> Barcelona	52,90%	52,23%	52,58%	51,77%	50,81%	51,45%	52,29%	51,93%	50,33%	50,67%	53,66%	53,05%	51,91%		
<b>VOLUM PER DIA DE LA SETMANA</b>															
dilluns	16,40%	15,79%	16,78%	14,12%	14,18%	15,76%	15,99%	16,49%	14,32%	16,50%	15,93%	15,34%	15,64%		
dimarts	17,34%	16,14%	16,94%	16,88%	15,84%	15,96%	16,06%	15,19%	16,67%	15,57%	16,19%	15,46%	16,17%		
dimecres	16,95%	15,93%	17,06%	17,31%	16,35%	16,17%	16,28%	17,02%	16,67%	16,79%	14,37%	15,63%	16,36%		
dijous	16,42%	16,02%	17,47%	15,95%	16,34%	16,65%	16,07%	17,07%	16,72%	14,70%	15,45%	16,70%	16,33%		
divendres	13,20%	16,05%	10,72%	15,22%	15,97%	16,17%	16,01%	11,84%	15,78%	16,33%	16,79%	15,67%	14,95%		
dissabte	11,49%	11,52%	11,86%	11,64%	12,09%	10,63%	10,90%	12,51%	11,25%	11,90%	12,36%	12,22%	11,68%		
diumenge	8,20%	8,55%	9,18%	8,88%	9,23%	8,66%	8,69%	9,89%	8,59%	8,21%	8,89%	8,98%	8,81%		
<b>VOLUM PESANTS PER DIA DE LA SETMANA</b>															
dilluns	19,37%	18,60%	20,28%	16,32%	16,30%	17,64%	18,96%	18,99%	15,20%	20,40%	19,94%	19,15%	18,45%		
dimarts	21,80%	19,29%	20,68%	21,51%	19,45%	19,31%	18,85%	17,03%	20,31%	18,10%	20,05%	19,01%	19,58%		
dimecres	19,36%	19,02%	20,35%	20,83%	19,49%	19,17%	18,63%	20,90%	19,89%	20,96%	16,05%	17,51%	19,33%		
dijous	19,30%	19,23%	20,82%	19,45%	19,90%	19,80%	19,03%	20,81%	20,02%	15,88%	19,28%	20,82%	19,58%		
divendres	14,21%	18,24%	12,44%	16,17%	18,52%	18,24%	18,34%	13,78%	18,36%	18,71%	18,93%	16,74%	16,86%		
dissabte	3,81%	3,41%	3,24%	3,65%	3,96%	3,59%	3,78%	5,24%	3,82%	3,79%	3,67%	4,42%	3,87%		
diumenge	2,16%	2,21%	2,20%	2,06%	2,39%	2,24%	2,41%	3,24%	2,39%	2,18%	2,08%	2,34%	2,32%		
<b>VOLUM PER LONGITUD</b>															
2-6 m	91,53%	92,51%	91,91%	92,82%	92,80%	92,01%	89,87%	81,39%	87,08%	90,84%	91,56%	91,45%	90,63%		
6-X m	4,64%	4,58%	5,13%	4,37%	4,66%	4,87%	4,90%	4,54%	4,55%	4,72%	4,84%	4,21%	4,64%		
0-2 m	3,83%	2,91%	2,96%	2,81%	2,54%	3,13%	5,23%	14,07%	8,37%	4,44%	3,60%	4,34%	4,73%		
<b>HORA PUNTA</b>															
Dia	13	24	31	5	12	5	27	28	12	6	10	19			
Hora	14.00	14.00	14.00	18.00	14.00	17.00	18.00	18.00	18.00	13.00	14.00	08.00			
Volum	3,735	3,805	3,715	3,763	3,981	3,748	3,739	3,519	3,954	3,988	4,109	3,857			
<b>HORES 30 - 50 - 100</b>															
Hora 30	Data:	11-10				Hora:				17.00				Volum:	3,779
Hora 50	Data:	10-02				Hora:				14.00				Volum:	3,727
Hora 100	Data:	21-09				Hora:				14.00				Volum:	3,678
<b>INDEX DE FIABILITAT</b>															
IFa	87,03%														
<b>VELOCITAT MITJANA PER SENTIT</b>															
> Granollers													68,76	km/h	
> Barcelona													75,04	km/h	
<b>VELOCITAT MITJANA</b>															
Velocitat													192	71,90	km/h



## 4.2 Estacions primàries





Estació: 10400138 - La Roca del Vallès_(B-40z) (Primària)												B-40z PK 13	
Carrils: 1-2		Data llista: 03/10/2018						La Roca del Vallès_(B-40z)					
2017	Gener	Febrer	Març	Abril	Maig	Juny	Juliol	Agost	Set.	Oct.	Nov.	Des.	IMD
<b>DIES AFORATS</b>													
dies totals		7		7		7		7		9		11	48
dl. a dv.		5		5		5		5		7		7	34
dissabtes		1		1		1		1		1		2	7
diumenges		1		1		1		1		1		2	7
<b>INTENSITATS MITJANES</b>													
IMD		37,006		39,630		43,616		39,199		33,233		30,488	37,149
IMD dl. a dv.		39,221		41,340		43,167		40,296		33,007		30,728	37,962
IMD dissabtes		34,713		37,797		46,091		38,902		36,761		32,389	37,569
IMD diumenges		28,228		32,913		43,385		34,008		30,833		27,383	32,523
<b>INTENSITATS MITJANES DE PESANTS</b>													
IMD		3,427		3,759		3,822		3,117		3,095		2,396	3,261
IMD dl. a dv.		4,383		4,814		4,815		3,978		3,872		2,918	4,124
IMD dissabtes		1,338		1,462		1,664		1,310		1,603		1,404	1,461
IMD diumenges		733		779		1,017		621		702		779	770
<b>FACTORS</b>													
Factor L		0,9679		0,9183		0,8794		0,9421		1,1501		1,2354	1,0000
Factor S													0,9781
<b>FACTORS PESANTS</b>													
Factor L		0,9408		0,8565		0,8564		1,0366		1,0650		1,4134	1,0000
Factor S													0,7916
<b>VOLUM PER SENTIT</b>													
> Direcció 1		48,95%		49,22%		48,37%		48,92%		49,00%		48,85%	48,87%
> Direcció 2		51,05%		50,78%		51,63%		51,08%		51,00%		51,15%	51,13%
<b>VOLUM PESANTS PER SENTIT</b>													
> Direcció 1		47,65%		49,20%		48,60%		47,56%		48,58%		46,97%	48,14%
> Direcció 2		52,35%		50,80%		51,40%		52,44%		51,42%		53,03%	51,86%
<b>VOLUM PER DIA DE LA SETMANA</b>													
dilluns		14,62%		14,41%		13,79%		14,01%		14,29%		10,16%	13,58%
dimarts		14,85%		14,65%		13,91%		12,55%		7,08%		18,97%	13,37%
dimecres		14,75%		14,60%		13,57%		15,38%		16,69%		13,37%	14,75%
dijous		15,27%		14,98%		14,12%		15,44%		16,75%		16,30%	15,42%
divendres		16,22%		15,87%		15,29%		16,04%		17,72%		14,16%	15,80%
dissabte		13,40%		13,63%		15,10%		14,18%		14,94%		14,65%	14,30%
diumenge		10,90%		11,86%		14,21%		12,39%		12,53%		12,38%	12,37%
<b>VOLUM PESANTS PER DIA DE LA SETMANA</b>													
dilluns		17,86%		17,64%		17,08%		16,70%		18,50%		15,69%	17,30%
dimarts		18,25%		18,24%		18,11%		16,49%		7,14%		29,48%	17,48%
dimecres		18,25%		18,62%		18,63%		19,74%		21,89%		7,56%	17,54%
dijous		18,81%		18,81%		18,13%		19,53%		21,52%		21,45%	19,64%
divendres		18,19%		18,17%		18,03%		18,69%		21,10%		13,36%	17,75%
dissabte		5,58%		5,56%		6,22%		6,00%		6,85%		8,02%	6,40%
diumenge		3,06%		2,96%		3,80%		2,85%		3,00%		4,44%	3,36%
<b>VOLUM PER LONGITUD</b>													
2-6 m		89,76%		88,75%		87,19%		90,45%		88,29%		91,81%	89,37%
6-X m		9,26%		9,49%		8,76%		7,95%		9,85%		7,41%	8,78%
0-2 m		0,98%		1,77%		4,05%		1,59%		1,86%		0,78%	1,85%
<b>HORA PUNTA</b>													
Dia		1		4		10		2		4		5	
Hora		08.00		18.00		17.00		18.00		18.00		18.00	
Volum		2,955		2,994		3,092		2,972		2,998		2,892	
<b>HORES 30 - 50 - 100</b>													
Hora 30	Data:	09-06				Hora:	08.00			Volum:	2,921		
Hora 50	Data:	05-10				Hora:	08.00			Volum:	2,880		
Hora 100	Data:	06-10				Hora:	15.00			Volum:	2,762		
<b>INDEX DE FIABILITAT</b>													
IFa		100%											
<b>VELOCITAT MITJANA PER SENTIT</b>													
> Direcció 1												72,63	km/h
> Direcció 2												73,67	km/h
<b>VELOCITAT MITJANA</b>													
Velocitat												73,15	km/h

Estació: 28212138 - Avinyonet del Penedès_(BP-2121) (Primària)										BP-2121 PK 3.49			
Carrils: 1-2		Data llista: 03/10/2018						Avinyonet del Penedès_(BP-2121)					
2017	Gener	Febrer	Març	Abril	Maig	Juny	Juliol	Agost	Set.	Oct.	Nov.	Des.	IMD
<b>DIES AFORATS</b>													
dies totals		7		7		7				7			28
dl. a dv.		5		5		5				5			20
dissabtes		1		1		1				1			4
diumenges		1		1		1				1			4
<b>INTENSITATS MITJANES</b>													
IMD		8,387		8,234		8,424				7,767			8,196
IMD dl. a dv.		8,377		8,503		9,269				7,736			8,473
IMD dissabtes		7,644		8,405		6,240				8,054			7,634
IMD diumenges		9,177		6,714		6,379				7,636			7,443
<b>INTENSITATS MITJANES DE PESANTS</b>													
IMD		197		190		210				173			192
IMD dl. a dv.		241		241		277				211			243
IMD dissabtes		85		89		34				93			76
IMD diumenges		89		37		49				62			58
<b>FACTORS</b>													
Factor L		1,0114		0,9964		0,9141				1,0953			1,0000
Factor S													0,9685
<b>FACTORS PESANTS</b>													
Factor L		1,0083		1,0074		0,8751				1,1475			1,0000
Factor S													0,7933
<b>VOLUM PER SENTIT</b>													
> Direcció 1		49,68%		49,56%		49,58%				49,46%			49,57%
> Direcció 2		50,32%		50,44%		50,42%				50,54%			50,43%
<b>VOLUM PESANTS PER SENTIT</b>													
> Direcció 1		48,80%		49,25%		48,06%				49,34%			48,83%
> Direcció 2		51,20%		50,75%		51,94%				50,66%			51,17%
<b>VOLUM PER DIA DE LA SETMANA</b>													
dilluns		13,59%		14,25%		15,74%				15,23%			14,73%
dimarts		13,77%		14,09%		14,82%				15,63%			14,64%
dimecres		14,05%		14,60%		15,19%				14,57%			14,60%
dijous		14,32%		14,89%		15,85%				10,56%			14,02%
divendres		15,62%		15,94%		17,00%				15,14%			15,99%
dissabte		13,02%		14,58%		10,58%				14,81%			13,33%
diumenge		15,63%		11,65%		10,82%				14,05%			13,02%
<b>VOLUM PESANTS PER DIA DE LA SETMANA</b>													
dilluns		16,78%		18,42%		17,02%				20,96%			18,45%
dimarts		18,37%		14,66%		20,15%				21,95%			18,97%
dimecres		17,50%		20,07%		20,83%				22,85%			20,32%
dijous		14,96%		16,09%		19,95%				6,85%			14,78%
divendres		19,75%		21,28%		16,41%				14,60%			17,92%
dissabte		6,17%		6,69%		2,31%				7,67%			5,77%
diumenge		6,46%		2,78%		3,34%				5,12%			4,37%
<b>VOLUM PER LONGITUD</b>													
2-6 m		96,85%		96,78%		96,16%				96,80%			96,64%
6-X m		2,35%		2,31%		2,49%				2,23%			2,34%
0-2 m		0,80%		0,92%		1,35%				0,97%			1,01%
<b>HORA PUNTA</b>													
Dia		19		22		23				15			
Hora		17.00		13.00		20.00				12.00			
Volum		1,204		744		705				729			
<b>HORES 30 - 50 - 100</b>													
Hora 30	Data:	22-04				Hora:	10.00			Volum:	650		
Hora 50	Data:	18-10				Hora:	08.00			Volum:	609		
Hora 100	Data:	22-04				Hora:	14.00			Volum:	575		
<b>INDEX DE FIABILITAT</b>													
IFa		66,67%											
<b>VELOCITAT MITJANA PER SENTIT</b>													
> Direcció 1													55,83 km/h
> Direcció 2													51,38 km/h
<b>VELOCITAT MITJANA</b>													
Velocitat		197											53,61 km/h

Estació: 29510518 - La Roca del Vallès_(BV-5105) (Primària)											BV-5105 PK.6			
Carrils: 1-2		Data llista: 03/10/2018					La Roca del Vallès_(BV-5105)							
2017	Gener	Febrer	Març	Abril	Maig	Juny	Juliol	Agost	Set.	Oct.	Nov.	Des.	IMD	
<b>DIES AFORATS</b>														
dies totals										7			7	
dl. a dv.										5			5	
dissabtes										1			1	
diumenges										1			1	
<b>INTENSITATS MITJANES</b>														
IMD										27,174			27,174	
IMD dl. a dv.										27,470			27,470	
IMD dissabtes										28,826			28,826	
IMD diumenges										24,047			24,047	
<b>INTENSITATS MITJANES DE PESANTS</b>														
IMD										1,672			1,672	
IMD dl. a dv.										2,139			2,139	
IMD dissabtes										681			681	
IMD diumenges										326			326	
<b>FACTORS</b>														
Factor L										1,0000			1.0000	
Factor S													0,9893	
<b>FACTORS PESANTS</b>														
Factor L										1,0000			1.0000	
Factor S													0,7815	
<b>VOLUM PER SENTIT</b>														
> Direcció 1										49,28%			49,28%	
> Direcció 2										50,72%			50,72%	
<b>VOLUM PESANTS PER SENTIT</b>														
> Direcció 1										50,78%			50,78%	
> Direcció 2										49,22%			49,22%	
<b>VOLUM PER DIA DE LA SETMANA</b>														
dilluns										14,94%			14,94%	
dimarts										10,33%			10,33%	
dimecres										15,34%			15,34%	
dijous										15,37%			15,37%	
divendres										16,22%			16,22%	
dissabte										15,15%			15,15%	
diumenge										12,64%			12,64%	
<b>VOLUM PESANTS PER DIA DE LA SETMANA</b>														
dilluns										20,20%			20,20%	
dimarts										10,40%			10,40%	
dimecres										20,51%			20,51%	
dijous										19,95%			19,95%	
divendres										20,33%			20,33%	
dissabte										5,82%			5,82%	
diumenge										2,79%			2,79%	
<b>VOLUM PER LONGITUD</b>														
2-6 m										91,53%			91,53%	
6-X m										6,15%			6,15%	
0-2 m										2,32%			2,32%	
<b>HORA PUNTA</b>														
Dia										7				
Hora										13,00				
Volum										2,274				
<b>HORES 30 - 50 - 100</b>														
Hora 30	Data: 06-10									Hora: 13.00			Volum: 1,884	
Hora 50	Data: 04-10									Hora: 15.00			Volum: 1,747	
Hora 100	Data: 04-10									Hora: 06.00			Volum: 1,001	
<b>INDEX DE FIABILITAT</b>														
IFa	16,67%													
<b>VELOCITAT MITJANA PER SENTIT</b>														
> Direcció 1												66,17	km/h	
> Direcció 2												59,56	km/h	
<b>VELOCITAT MITJANA</b>														
Velocitat	62,87 km/h													

Estació: 30121243 - Amposta_(C-12) (Primària)													C-12 PK 12.1			
Carrils: 1-2													Data llista: 03/10/2018		Amposta_(C-12)	
2017	Gener	Febrer	Març	Abril	Maig	Juny	Juliol	Agost	Set.	Oct.	Nov.	Des.	IMD			
<b>DIES AFORATS</b>																
dies totals	8		7		7									22		
dl. a dv.	6		5		5									16		
dissabtes	1		1		1									3		
diumenges	1		1		1									3		
<b>INTENSITATS MITJANES</b>																
IMD	6,753		7,065		5,344									6,387		
IMD dl. a dv.	7,477		7,743		5,348									6,846		
IMD dissabtes	5,673		6,020		5,874									5,856		
IMD diumenges	4,214		4,719		4,796									4,548		
<b>INTENSITATS MITJANES DE PESANTS</b>																
IMD	419		431		303									384		
IMD dl. a dv.	525		542		358									474		
IMD dissabtes	205		194		200									200		
IMD diumenges	102		113		133									115		
<b>FACTORS</b>																
Factor L	0,9157		0,8843		1,2803									1,0000		
Factor S														0,9314		
<b>FACTORS PESANTS</b>																
Factor L	0,9029		0,8751		1,3256									1,0000		
Factor S														0,8090		
<b>VOLUM PER SENTIT</b>																
> Àger	49,00%		49,18%		48,54%									48,94%		
> Amposta	51,00%		50,82%		51,46%									51,06%		
<b>VOLUM PESANTS PER SENTIT</b>																
> Àger	50,13%		50,32%		51,56%									50,55%		
> Amposta	49,87%		49,68%		48,44%									49,45%		
<b>VOLUM PER DIA DE LA SETMANA</b>																
dilluns	15,03%		15,36%		20,62%									17,12%		
dimarts	15,94%		15,78%		4,15%									11,69%		
dimecres	15,96%		15,59%		4,15%									11,61%		
dijous	15,98%		15,44%		21,11%									17,35%		
divendres	16,16%		16,12%		21,44%									17,77%		
dissabte	12,02%		12,17%		15,70%									13,30%		
diumenge	8,93%		9,54%		12,82%									10,31%		
<b>VOLUM PESANTS PER DIA DE LA SETMANA</b>																
dilluns	18,28%		16,14%		21,39%									18,78%		
dimarts	17,63%		18,96%		5,14%									13,55%		
dimecres	19,32%		19,72%		5,14%									14,40%		
dijous	17,49%		18,36%		26,63%									20,64%		
divendres	16,70%		16,64%		26,01%									19,54%		
dissabte	7,07%		6,43%		9,43%									7,64%		
diumenge	3,52%		3,75%		6,27%									4,43%		
<b>VOLUM PER LONGITUD</b>																
2-6 m	93,16%		93,13%		93,47%									93,28%		
6-X m	6,32%		6,10%		5,67%									6,02%		
0-2 m	0,52%		0,77%		0,85%									0,70%		
<b>HORA PUNTA</b>																
Dia	17		7		4											
Hora	14.00		07.00		18.00											
Volum	590		600		607											
<b>HORES 30 - 50 - 100</b>																
Hora 30	Data:	11-01			Hora:	08.00				Volum:	554					
Hora 50	Data:	13-03			Hora:	10.00				Volum:	535					
Hora 100	Data:	08-03			Hora:	10.00				Volum:	490					
<b>INDEX DE FIABILITAT</b>																
IFa	50%															
<b>VELOCITAT MITJANA PER SENTIT</b>																
> Àger													83,91	km/h		
> Amposta													86,15	km/h		
<b>VELOCITAT MITJANA</b>																
Velocitat														199	85,03	km/h

Estació: 62-343 - Tortosa_(C-12) (Primària)											C-12 PK 23.25			
Carrils: 1-2		Data llista: 03/10/2018						Tortosa_(C-12)						
2017	Gener	Febrer	Març	Abril	Maig	Juny	Juliol	Agost	Set.	Oct.	Nov.	Des.	IMD	
<b>DIES AFORATS</b>														
dies totals	7		7		7								21	
dl. a dv.	5		5		5								15	
dissabtes	1		1		1								3	
diumenges	1		1		1								3	
<b>INTENSITATS MITJANES</b>														
IMD	6,715		6,188		7,811								6,904	
IMD dl. a dv.	7,307		6,572		8,193								7,358	
IMD dissabtes	5,739		5,485		7,364								6,196	
IMD diumenges	4,727		4,972		6,346								5,301	
<b>INTENSITATS MITJANES DE PESANTS</b>														
IMD	614		590		614								606	
IMD dl. a dv.	768		703		772								747	
IMD dissabtes	254		332		264								283	
IMD diumenges	201		287		174								219	
<b>FACTORS</b>														
Factor L	1,0069		1,1197		0,8981								1,0000	
Factor S													0,9375	
<b>FACTORS PESANTS</b>														
Factor L	0,9729		1,0637		0,9678								1,0000	
Factor S													0,8103	
<b>VOLUM PER SENTIT</b>														
> Àger	50,71%		59,76%		50,96%								53,51%	
> Amposta	49,29%		40,24%		49,04%								46,49%	
<b>VOLUM PESANTS PER SENTIT</b>														
> Àger	47,77%		53,29%		48,29%								49,74%	
> Amposta	52,23%		46,71%		51,71%								50,26%	
<b>VOLUM PER DIA DE LA SETMANA</b>														
dilluns	15,69%		15,11%		14,69%								15,17%	
dimarts	15,44%		13,09%		14,29%								14,36%	
dimecres	15,12%		14,93%		14,64%								14,88%	
dijous	15,24%		15,35%		14,86%								15,16%	
divendres	16,25%		17,39%		16,44%								16,75%	
dissabte	12,21%		12,66%		13,47%								12,78%	
diumenge	10,06%		11,48%		11,61%								10,97%	
<b>VOLUM PESANTS PER DIA DE LA SETMANA</b>														
dilluns	18,11%		16,67%		16,93%								17,28%	
dimarts	19,46%		15,15%		17,17%								17,41%	
dimecres	17,36%		17,81%		18,45%								17,91%	
dijous	18,16%		17,35%		19,33%								18,21%	
divendres	16,32%		18,03%		17,93%								17,47%	
dissabte	5,91%		8,03%		6,14%								6,70%	
diumenge	4,68%		6,95%		4,05%								5,18%	
<b>VOLUM PER LONGITUD</b>														
2-6 m	90,49%		90,20%		91,51%								90,79%	
6-X m	9,14%		9,54%		7,86%								8,78%	
0-2 m	0,37%		0,26%		0,63%								0,44%	
<b>HORA PUNTA</b>														
Dia	16		7		5									
Hora	08.00		08.00		18.00									
Volum	630		677		745									
<b>HORES 30 - 50 - 100</b>														
Hora 30	Data: 09-05				Hora: 18.00					Volum: 578				
Hora 50	Data: 03-03				Hora: 20.00					Volum: 535				
Hora 100	Data: 12-01				Hora: 14.00					Volum: 478				
<b>INDEX DE FIABILITAT</b>														
IFa	50%													
<b>VELOCITAT MITJANA PER SENTIT</b>														
> Àger													80,82	km/h
> Amposta													76,83	km/h
<b>VELOCITAT MITJANA</b>														
Velocitat	200												78,82	km/h



Estació: 275-343 - Benifallet_(C-12) (Primària)										C-12 PK 33.85			
Carrils: 1-2		Data llista: 03/10/2018						Benifallet_(C-12)					
2017	Gener	Febrer	Març	Abril	Maig	Juny	Juliol	Agost	Set.	Oct.	Nov.	Des.	IMD
<b>DIES AFORATS</b>													
dies totals	7		7		7								21
dl. a dv.	5		5		5								15
dissabtes	1		1		1								3
diumenges	1		1		1								3
<b>INTENSITATS MITJANES</b>													
IMD	5,368		4,106		5,031								4,835
IMD dl. a dv.	6,467		4,300		5,205								5,307
IMD dissabtes	2,789		3,463		4,605								3,619
IMD diumenges	2,453		3,781		4,587								3,518
<b>INTENSITATS MITJANES DE PESANTS</b>													
IMD	852		511		559								641
IMD dl. a dv.	1,078		640		679								795
IMD dissabtes	312		204		300								272
IMD diumenges	264		176		216								222
<b>FACTORS</b>													
Factor L	0,8207		1,2342		1,0196								1,0000
Factor S													0,9064
<b>FACTORS PESANTS</b>													
Factor L	0,7375		1,2417		1,1707								1,0000
Factor S													0,8031
<b>VOLUM PER SENTIT</b>													
> Àger	65,09%		49,78%		49,83%								55,46%
> Amposta	34,91%		50,22%		50,17%								44,54%
<b>VOLUM PESANTS PER SENTIT</b>													
> Àger	68,73%		47,74%		50,69%								57,90%
> Amposta	31,27%		52,26%		49,31%								42,10%
<b>VOLUM PER DIA DE LA SETMANA</b>													
dilluns	8,85%		14,56%		14,24%								12,41%
dimarts	24,70%		14,58%		13,77%								17,90%
dimecres	24,70%		13,98%		14,04%								17,06%
dijous	18,02%		14,51%		14,15%								15,48%
divendres	9,79%		17,16%		17,70%								15,06%
dissabte	7,42%		12,05%		13,08%								10,85%
diumenge	6,53%		13,15%		13,02%								10,57%
<b>VOLUM PESANTS PER DIA DE LA SETMANA</b>													
dilluns	8,92%		17,23%		15,55%								13,66%
dimarts	25,97%		18,07%		19,00%								21,23%
dimecres	25,97%		17,54%		17,65%								19,99%
dijous	19,62%		18,80%		17,65%								18,70%
divendres	9,86%		17,74%		16,96%								15,07%
dissabte	5,23%		5,70%		7,67%								6,20%
diumenge	4,43%		4,92%		5,52%								4,91%
<b>VOLUM PER LONGITUD</b>													
2-6 m	79,76%		86,51%		87,59%								84,42%
6-X m	15,87%		12,57%		11,10%								13,25%
0-2 m	4,36%		0,92%		1,30%								2,33%
<b>HORA PUNTA</b>													
Dia	10		3		14								
Hora	22.00		17.00		18.00								
Volum	771		437		485								
<b>HORES 30 - 50 - 100</b>													
Hora 30	Data: 12-01				Hora: 12.00					Volum: 400			
Hora 50	Data: 16-05				Hora: 07.00					Volum: 362			
Hora 100	Data: 16-05				Hora: 11.00					Volum: 311			
<b>INDEX DE FIABILITAT</b>													
IFa	50%												
<b>VELOCITAT MITJANA PER SENTIT</b>													
> Àger													76,94 km/h
> Amposta													79,48 km/h
<b>VELOCITAT MITJANA</b>													
Velocitat	201												78,21 km/h

Estació: 69-343 - Ascó_(C-12) (Primària)													C-12 PK 81.66			
Carrils: 1-2													Data llista: 03/10/2018		Ascó_(C-12)	
2017	Gener	Febrer	Març	Abril	Maig	Juny	Juliol	Agost	Set.	Oct.	Nov.	Des.	IMD			
<b>DIES AFORATS</b>																
dies totals			7		7									14		
dl. a dv.			5		5									10		
dissabtes			1		1									2		
diumenges			1		1									2		
<b>INTENSITATS MITJANES</b>																
IMD			4,881		6,285									5,583		
IMD dl. a dv.			5,267		6,724									5,996		
IMD dissabtes			3,781		4,879									4,330		
IMD diumenges			4,052		5,499									4,776		
<b>INTENSITATS MITJANES DE PESANTS</b>																
IMD			713		970									841		
IMD dl. a dv.			906		1,222									1,064		
IMD dissabtes			229		366									298		
IMD diumenges			229		312									270		
<b>FACTORS</b>																
Factor L			1,1382		0,8917									1.0000		
Factor S														0,9312		
<b>FACTORS PESANTS</b>																
Factor L			1,1742		0,8708									1.0000		
Factor S														0,7905		
<b>VOLUM PER SENTIT</b>																
> Àger			50,17%		46,53%									48,12%		
> Amposta			49,83%		53,47%									51,88%		
<b>VOLUM PESANTS PER SENTIT</b>																
> Àger			51,00%		44,84%									47,45%		
> Amposta			49,00%		55,16%									52,55%		
<b>VOLUM PER DIA DE LA SETMANA</b>																
dilluns			15,52%		13,70%									14,51%		
dimarts			14,77%		20,75%									18,09%		
dimecres			14,28%		13,09%									13,69%		
dijous			14,90%		13,61%									14,32%		
divendres			17,61%		15,26%									16,56%		
dissabte			11,07%		11,09%									11,08%		
diumenge			11,86%		12,50%									12,18%		
<b>VOLUM PESANTS PER DIA DE LA SETMANA</b>																
dilluns			17,80%		15,70%									16,63%		
dimarts			18,16%		26,23%									22,64%		
dimecres			18,00%		16,41%									17,20%		
dijous			18,26%		15,42%									17,00%		
divendres			18,62%		16,25%									17,56%		
dissabte			4,59%		5,39%									4,99%		
diumenge			4,59%		4,60%									4,59%		
<b>VOLUM PER LONGITUD</b>																
2-6 m			84,49%		82,97%									83,64%		
6-X m			14,60%		15,43%									15,07%		
0-2 m			0,91%		1,60%									1,30%		
<b>HORA PUNTA</b>																
Dia			3		16											
Hora			17.00		19.00											
Volum			534		673											
<b>HORES 30 - 50 - 100</b>																
Hora 30	Data:	11-05			Hora:	12.00				Volum:	433					
Hora 50	Data:	11-05			Hora:	16.00				Volum:	391					
Hora 100	Data:	06-03			Hora:	11.00				Volum:	338					
<b>INDEX DE FIABILITAT</b>																
IFa			33,33%													
<b>VELOCITAT MITJANA PER SENTIT</b>																
> Àger													77,30	km/h		
> Amposta													83,96	km/h		
<b>VELOCITAT MITJANA</b>																
Velocitat													202	80,63 km/h		

Estació: 175325 - Vallfogona de Balaguer_(C-13) (Primària)												C-13 PK 29.3		
Carrils: 1-2		Data llista: 03/10/2018						Vallfogona de Balaguer_(C-13)						
2017	Gener	Febrer	Març	Abril	Maig	Juny	Juliol	Agost	Set.	Oct.	Nov.	Des.	IMD	
<b>DIES AFORATS</b>														
dies totals	7		7		7		7		7		7		42	
dl. a dv.	5		5		5		5		5		5		30	
dissabtes	1		1		1		1		1		1		6	
diumenges	1		1		1		1		1		1		6	
<b>INTENSITATS MITJANES</b>														
IMD	8,292		8,902		9,094		8,317		8,127		7,839		8,433	
IMD dl. a dv.	9,058		9,503		9,947		8,920		8,765		8,455		9,121	
IMD dissabtes	7,016		8,023		7,563		7,225		7,244		7,009		7,338	
IMD diumenges	5,741		6,778		6,358		6,391		5,817		5,587		6,108	
<b>INTENSITATS MITJANES DE PESANTS</b>														
IMD	854		872		971		379		349		363		634	
IMD dl. a dv.	1,112		1,131		1,264		389		354		370		782	
IMD dissabtes	273		258		324		377		356		354		327	
IMD diumenges	146		190		157		331		317		336		246	
<b>FACTORS</b>														
Factor L	1,0070		0,9599		0,9170		1,0225		1,0407		1,0788		1,0000	
Factor S													0,9249	
<b>FACTORS PESANTS</b>														
Factor L	0,7037		0,6915		0,6191		2,0123		2,2114		2,1168		1,0000	
Factor S													0,8188	
<b>VOLUM PER SENTIT</b>														
> Direcció 1	48,90%		48,55%		48,89%		48,45%		48,63%		48,64%		48,68%	
> Direcció 2	51,10%		51,45%		51,11%		51,55%		51,37%		51,36%		51,32%	
<b>VOLUM PESANTS PER SENTIT</b>														
> Direcció 1	50,50%		49,68%		49,74%		17,84%		16,46%		14,89%		40,31%	
> Direcció 2	49,50%		50,32%		50,26%		82,16%		83,54%		85,11%		59,69%	
<b>VOLUM PER DIA DE LA SETMANA</b>														
dilluns	15,67%		14,86%		15,38%		15,19%		15,70%		14,98%		15,31%	
dimarts	15,11%		14,60%		15,12%		14,86%		14,99%		15,08%		14,97%	
dimecres	14,90%		14,85%		15,35%		14,94%		14,93%		15,02%		15,01%	
dijous	15,39%		14,86%		15,61%		15,29%		15,10%		15,44%		15,27%	
divendres	16,96%		17,07%		16,67%		16,33%		16,32%		16,53%		16,65%	
dissabte	12,09%		12,87%		11,88%		12,41%		12,73%		12,77%		12,47%	
diumenge	9,89%		10,88%		9,99%		10,98%		10,23%		10,18%		10,36%	
<b>VOLUM PESANTS PER DIA DE LA SETMANA</b>														
dilluns	18,47%		18,79%		19,12%		14,33%		14,46%		15,25%		16,80%	
dimarts	18,70%		18,56%		18,94%		13,80%		14,54%		15,05%		16,77%	
dimecres	18,32%		18,38%		18,01%		14,56%		13,39%		13,79%		16,15%	
dijous	18,40%		18,12%		18,96%		14,67%		14,46%		14,58%		16,52%	
divendres	19,10%		18,82%		17,90%		15,95%		15,60%		14,15%		16,94%	
dissabte	4,57%		4,23%		4,76%		14,22%		14,58%		13,95%		9,77%	
diumenge	2,44%		3,11%		2,31%		12,48%		12,98%		13,24%		7,74%	
<b>VOLUM PER LONGITUD</b>														
2-6 m	89,42%		89,62%		88,67%		94,05%		89,21%		94,58%		91,04%	
6-X m	10,30%		9,80%		10,68%		4,93%		4,65%		5,02%		7,52%	
0-2 m	0,28%		0,58%		0,65%		1,02%		6,14%		0,40%		1,44%	
<b>HORA PUNTA</b>														
Dia	20		10		4		14		22		17			
Hora	18.00		18.00		18.00		19.00		18.00		18.00			
Volum	780		889		806		714		768		770			
<b>HORES 30 - 50 - 100</b>														
Hora 30	Data:	14-07			Hora:	19.00			Volum:	714				
Hora 50	Data:	15-11			Hora:	18.00			Volum:	689				
Hora 100	Data:	10-03			Hora:	12.00			Volum:	641				
<b>INDEX DE FIABILITAT</b>														
IFa	100%													
<b>VELOCITAT MITJANA PER SENTIT</b>														
> Direcció 1													104,28	km/h
> Direcció 2													104,76	km/h
<b>VELOCITAT MITJANA</b>														
Velocitat													203	km/h

Estació: 11-225 - Llavorsí_(C-13) (Primària)													C-13 PK 141.8			
Carrils: 1-2													Data llista: 03/10/2018		Llavorsí_(C-13)	
2017	Gener	Febrer	Març	Abril	Maig	Juny	Juliol	Agost	Set.	Oct.	Nov.	Des.	IMD			
<b>DIES AFORATS</b>																
dies totals	7		7				7		7		7		35			
dl. a dv.	5		5				5		5		5		25			
dissabtes	1		1				1		1		1		5			
diumenges	1		1				1		1		1		5			
<b>INTENSITATS MITJANES</b>																
IMD	1,537		2,279				3,190		2,594		1,896		2,300			
IMD dl. a dv.	1,597		2,117				2,908		2,500		1,892		2,193			
IMD dissabtes	1,567		2,587				3,842		2,946		2,042		2,669			
IMD diumenges	1,202		2,779				3,948		2,710		1,773		2,491			
<b>INTENSITATS MITJANES DE PESANTS</b>																
IMD	69		76				423		351		234		230			
IMD dl. a dv.	75		92				373		345		220		217			
IMD dissabtes	27		32				463		321		269		238			
IMD diumenges	86		36				635		409		268		294			
<b>FACTORS</b>																
Factor L	1,3729		1,0358				0,7541		0,8771		1,1591		1,0000			
Factor S													1,0504			
<b>FACTORS PESANTS</b>																
Factor L	2,9122		2,3563				0,5827		0,6297		0,9866		1,0000			
Factor S													1,0637			
<b>VOLUM PER SENTIT</b>																
> Esterri d'Àneu	47,78%		49,42%				49,26%		49,87%		49,21%		49,22%			
> Lleida	52,22%		50,58%				50,74%		50,13%		50,79%		50,78%			
<b>VOLUM PESANTS PER SENTIT</b>																
> Esterri d'Àneu	43,62%		44,05%				89,84%		88,88%		90,42%		83,88%			
> Lleida	56,38%		55,95%				10,16%		11,12%		9,58%		16,12%			
<b>VOLUM PER DIA DE LA SETMANA</b>																
dilluns	9,38%		11,74%				12,22%		14,38%		12,60%		11,95%			
dimarts	15,20%		12,68%				13,16%		13,37%		14,83%		13,91%			
dimecres	14,75%		11,86%				11,81%		12,71%		12,87%		12,76%			
dijous	16,62%		12,88%				12,32%		12,89%		14,09%		13,74%			
divendres	18,31%		17,20%				15,61%		15,50%		16,87%		16,66%			
dissabte	14,57%		16,22%				17,21%		16,22%		15,38%		15,99%			
diumenge	11,18%		17,42%				17,68%		14,92%		13,36%		14,87%			
<b>VOLUM PESANTS PER DIA DE LA SETMANA</b>																
dilluns	14,20%		15,69%				11,58%		16,70%		13,43%		14,19%			
dimarts	16,26%		20,04%				14,42%		13,36%		14,65%		15,77%			
dimecres	12,55%		17,58%				12,53%		15,23%		12,88%		14,25%			
dijous	15,02%		17,01%				12,59%		13,48%		14,16%		14,56%			
divendres	18,72%		16,82%				11,82%		11,49%		12,09%		14,18%			
dissabte	5,56%		6,05%				15,63%		13,08%		16,42%		11,62%			
diumenge	17,70%		6,81%				21,44%		16,66%		16,36%		16,14%			
<b>VOLUM PER LONGITUD</b>																
2-6 m	91,80%		92,78%				82,42%		81,09%		72,31%		84,71%			
6-X m	4,52%		3,32%				14,39%		14,61%		13,90%		9,99%			
0-2 m	3,68%		3,91%				3,20%		4,29%		13,79%		5,30%			
<b>HORA PUNTA</b>																
Dia	10		12				9		23		18					
Hora	09.00		17.00				17.00		12.00		17.00					
Volum	158		330				418		276		203					
<b>HORES 30 - 50 - 100</b>																
Hora 30	Data:	12-03					Hora:	15.00			Volum:	250				
Hora 50	Data:	08-07					Hora:	16.00			Volum:	227				
Hora 100	Data:	21-09					Hora:	11.00			Volum:	195				
<b>INDEX DE FIABILITAT</b>																
IFa	83,33%															
<b>VELOCITAT MITJANA PER SENTIT</b>																
> Esterri d'Àneu													68,23	km/h		
> Lleida													69,88	km/h		
<b>VELOCITAT MITJANA</b>																
Velocitat													204	km/h		

Estació: 791343 - Alcover_(C-14) (Primària)													C-14 PK 27.32			
Carrils: 1-2													Data llista: 03/10/2018		Alcover_(C-14)	
2017	Gener	Febrer	Març	Abril	Maig	Juny	Juliol	Agost	Set.	Oct.	Nov.	Des.	IMD			
<b>DIES AFORATS</b>																
dies totals		7		7		7		7		7		7		42		
dl. a dv.		5		5		5		5		5		5		30		
dissabtes		1		1		1		1		1		1		6		
diumenges		1		1		1		1		1		1		6		
<b>INTENSITATS MITJANES</b>																
IMD		11,820		14,495		16,257		20,352		14,819		12,441		15,080		
IMD dl. a dv.		12,211		14,241		15,454		19,224		14,500		13,257		14,911		
IMD dissabtes		10,798		15,130		16,853		23,257		16,750		10,873		15,410		
IMD diumenges		10,885		15,128		19,675		23,089		14,481		9,924		15,269		
<b>INTENSITATS MITJANES DE PESANTS</b>																
IMD		2,005		2,220		2,214		2,121		2,416		2,494		2,249		
IMD dl. a dv.		2,638		2,876		2,843		2,715		3,133		3,263		2,912		
IMD dissabtes		449		663		691		748		686		712		660		
IMD diumenges		397		497		592		522		559		433		500		
<b>FACTORS</b>																
Factor L		1,2211		1,0471		0,9649		0,7756		1,0283		1,1247		1,0000		
Factor S														1,0082		
<b>FACTORS PESANTS</b>																
Factor L		1,1038		1,0125		1,0242		1,0724		0,9294		0,8925		1,0000		
Factor S														0,7712		
<b>VOLUM PER SENTIT</b>																
> Ribera d'U.		49,83%		52,00%		50,61%		50,57%		49,51%		49,21%		50,35%		
> Cambrils-Salou		50,17%		48,00%		49,39%		49,43%		50,49%		50,79%		49,65%		
<b>VOLUM PESANTS PER SENTIT</b>																
> Ribera d'U.		47,75%		48,61%		47,30%		46,99%		46,78%		46,41%		47,28%		
> Cambrils-Salou		52,25%		51,39%		52,70%		53,01%		53,22%		53,59%		52,72%		
<b>VOLUM PER DIA DE LA SETMANA</b>																
dilluns		14,74%		15,08%		14,05%		14,43%		13,64%		14,95%		14,45%		
dimarts		14,21%		12,52%		11,93%		12,50%		13,13%		14,62%		13,13%		
dimecres		14,16%		12,66%		12,23%		12,38%		13,47%		14,86%		13,26%		
dijous		14,62%		13,43%		13,17%		12,87%		13,71%		15,30%		13,79%		
divendres		16,07%		16,48%		16,52%		15,29%		15,94%		16,40%		16,14%		
dissabte		13,05%		14,91%		14,81%		16,32%		16,15%		12,49%		14,55%		
diumenge		13,16%		14,91%		17,29%		16,21%		13,96%		11,40%		14,37%		
<b>VOLUM PESANTS PER DIA DE LA SETMANA</b>																
dilluns		18,90%		18,39%		18,08%		18,44%		18,63%		18,38%		18,48%		
dimarts		19,42%		17,98%		18,32%		18,04%		16,10%		18,80%		18,03%		
dimecres		19,43%		18,33%		19,04%		19,11%		19,55%		18,48%		18,99%		
dijous		19,56%		18,90%		18,81%		18,67%		19,87%		19,54%		19,19%		
divendres		16,66%		18,92%		17,46%		17,19%		18,49%		18,24%		17,83%		
dissabte		3,20%		4,27%		4,46%		5,04%		4,06%		4,08%		4,18%		
diumenge		2,83%		3,20%		3,82%		3,52%		3,31%		2,48%		3,17%		
<b>VOLUM PER LONGITUD</b>																
2-6 m		82,84%		84,16%		85,81%		89,10%		82,87%		79,77%		84,60%		
6-X m		16,97%		15,32%		13,62%		10,42%		16,30%		20,05%		14,92%		
0-2 m		0,19%		0,53%		0,57%		0,48%		0,82%		0,18%		0,48%		
<b>HORA PUNTA</b>																
Dia		3		9		11		5		7		15				
Hora		17.00		18.00		18.00		11.00		17.00		17.00				
Volum		1,159		1,471		1,786		2,131		1,541		1,060				
<b>HORES 30 - 50 - 100</b>																
Hora 30	Data:	07-08				Hora:	13.00			Volum:	1,403					
Hora 50	Data:	07-04				Hora:	17.00			Volum:	1,299					
Hora 100	Data:	10-08				Hora:	16.00			Volum:	1,158					
<b>INDEX DE FIABILITAT</b>																
IFa		100%														
<b>VELOCITAT MITJANA PER SENTIT</b>																
> Ribera d'U.														71,94	km/h	
> Cambrils-Salou														66,49	km/h	
<b>VELOCITAT MITJANA</b>																
Velocitat		205												69,22	km/h	

Estació: 53325 - Verdú_(C-14) (Primària)													C-14 PK 70.9	
Carrils: 1-2		Data llista: 03/10/2018						Verdú_(C-14)						
2017	Gener	Febrer	Març	Abril	Maig	Juny	Juliol	Agost	Set.	Oct.	Nov.	Des.	IMD	
<b>DIES AFORATS</b>														
dies totals		7		7		7		7		7			35	
dl. a dv.		5		5		5		5		5			25	
dissabtes		1		1		1		1		1			5	
diumenges		1		1		1		1		1			5	
<b>INTENSITATS MITJANES</b>														
IMD		5,826		6,183		6,358		7,933		5,191			6,308	
IMD dl. a dv.		5,706		6,081		6,123		7,441		4,962			6,082	
IMD dissabtes		6,081		6,422		6,656		9,420		5,756			6,846	
IMD diumenges		6,174		6,454		7,235		8,908		5,771			6,836	
<b>INTENSITATS MITJANES DE PESANTS</b>														
IMD		634		614		586		381		40			445	
IMD dl. a dv.		797		790		748		380		41			541	
IMD dissabtes		256		224		198		412		34			225	
IMD diumenges		197		121		159		352		41			166	
<b>FACTORS</b>														
Factor L		1,0659		1,0002		0,9933		0,8173		1,2256			1,0000	
Factor S													1,0357	
<b>FACTORS PESANTS</b>														
Factor L		0,6787		0,6842		0,7224		1,4212		13,2507			1,0000	
Factor S													0,8174	
<b>VOLUM PER SENTIT</b>														
> Adrall		49,46%		49,90%		49,93%		49,96%		49,73%			49,81%	
> Salou		50,54%		50,10%		50,07%		50,04%		50,27%			50,19%	
<b>VOLUM PESANTS PER SENTIT</b>														
> Adrall		47,25%		48,51%		49,26%		75,13%		67,02%			53,18%	
> Salou		52,75%		51,49%		50,74%		24,87%		32,98%			46,82%	
<b>VOLUM PER DIA DE LA SETMANA</b>														
dilluns		13,15%		14,26%		13,73%		15,54%		13,47%			14,00%	
dimarts		12,74%		12,74%		12,76%		12,07%		13,23%			12,70%	
dimecres		12,63%		13,17%		12,63%		12,07%		12,63%			12,51%	
dijous		14,03%		13,83%		13,38%		11,64%		12,78%			13,08%	
divendres		17,41%		16,25%		16,27%		15,68%		16,63%			16,44%	
dissabte		14,91%		14,84%		14,96%		16,96%		15,84%			15,47%	
diumenge		15,14%		14,91%		16,26%		16,04%		15,88%			15,62%	
<b>VOLUM PESANTS PER DIA DE LA SETMANA</b>														
dilluns		16,93%		18,44%		19,88%		17,07%		16,49%			17,70%	
dimarts		17,67%		17,06%		18,22%		12,57%		14,70%			15,82%	
dimecres		18,46%		19,27%		18,05%		11,82%		10,04%			15,35%	
dijous		19,03%		18,11%		17,03%		15,49%		15,77%			17,01%	
divendres		17,70%		19,09%		18,10%		14,40%		16,13%			17,13%	
dissabte		5,77%		5,21%		4,83%		15,45%		12,19%			8,53%	
diumenge		4,44%		2,82%		3,88%		13,20%		14,70%			7,89%	
<b>VOLUM PER LONGITUD</b>														
2-6 m		88,84%		89,42%		89,63%		93,98%		97,63%			92,04%	
6-X m		10,88%		9,93%		9,21%		5,02%		0,87%			7,06%	
0-2 m		0,29%		0,65%		1,16%		1,00%		1,51%			0,90%	
<b>HORA PUNTA</b>														
Dia		12		23		11		5		22				
Hora		18.00		18.00		19.00		11.00		18.00				
Volum		723		637		699		854		628				
<b>HORES 30 - 50 - 100</b>														
Hora 30	Data:	11-06				Hora:	20.00			Volum:	603			
Hora 50	Data:	05-08				Hora:	18.00			Volum:	533			
Hora 100	Data:	21-10				Hora:	13.00			Volum:	457			
<b>INDEX DE FIABILITAT</b>														
IFa		83,33%												
<b>VELOCITAT MITJANA PER SENTIT</b>														
> Adrall													89,63 km/h	
> Salou													89,53 km/h	
<b>VELOCITAT MITJANA</b>														
Velocitat		206											89,58 km/h	

Estació: 31413408 - El Papiol_(C-1413a) (Primària)													C-1413a PK 1.5			
Carrils: 1-2													Data llista: 03/10/2018		El Papiol_(C-1413a)	
2017	Gener	Febrer	Març	Abril	Maig	Juny	Juliol	Agost	Set.	Oct.	Nov.	Des.	IMD			
<b>DIES AFORATS</b>																
dies totals	7		7		7		7		7		7		42			
dl. a dv.	5		5		5		5		5		5		30			
dissabtes	1		1		1		1		1		1		6			
diumenges	1		1		1		1		1		1		6			
<b>INTENSITATS MITJANES</b>																
IMD	13,438		17,621		18,350		17,020		14,732		17,236		16,404			
IMD dl. a dv.	15,607		20,877		21,496		20,565		17,422		20,350		19,419			
IMD dissabtes	9,122		10,696		11,585		9,139		9,282		10,810		10,037			
IMD diumenges	6,910		8,266		9,384		7,177		6,737		8,093		7,706			
<b>INTENSITATS MITJANES DE PESANTS</b>																
IMD	868		1,518		1,950		1,767		1,302		1,821		1,538			
IMD dl. a dv.	1,164		2,043		2,613		2,396		1,751		2,394		2,064			
IMD dissabtes	165		263		466		247		251		430		299			
IMD diumenges	93		151		124		145		113		348		159			
<b>FACTORS</b>																
Factor L	1,2443		0,9302		0,9034		0,9443		1,1147		0,9543		1,0000			
Factor S													0,8448			
<b>FACTORS PESANTS</b>																
Factor L	1,7736		1,0103		0,7899		0,8614		1,1789		0,8620		1,0000			
Factor S													0,7460			
<b>VOLUM PER SENTIT</b>																
> Caldes de Montb	48,58%		47,57%		48,10%		48,16%		47,53%		46,33%		47,68%			
> Molins de Rei	51,42%		52,43%		51,90%		51,84%		52,47%		53,67%		52,32%			
<b>VOLUM PESANTS PER SENTIT</b>																
> Caldes de Montb	49,82%		48,56%		49,17%		49,39%		47,29%		48,32%		48,74%			
> Molins de Rei	50,18%		51,44%		50,83%		50,61%		52,71%		51,68%		51,26%			
<b>VOLUM PER DIA DE LA SETMANA</b>																
dilluns	20,68%		16,21%		16,45%		16,91%		6,31%		17,24%		15,90%			
dimarts	18,30%		16,98%		16,58%		17,02%		19,79%		16,76%		17,56%			
dimecres	18,67%		17,11%		16,66%		17,45%		18,78%		14,71%		17,11%			
dijous	17,21%		17,22%		16,71%		17,30%		19,40%		18,16%		17,67%			
divendres	8,09%		17,11%		17,28%		17,62%		20,18%		17,46%		16,47%			
dissabte	9,70%		8,67%		9,02%		7,67%		9,00%		8,96%		8,80%			
diumenge	7,35%		6,70%		7,31%		6,02%		6,53%		6,71%		6,76%			
<b>VOLUM PESANTS PER DIA DE LA SETMANA</b>																
dilluns	27,83%		17,44%		19,92%		20,01%		2,30%		22,17%		18,76%			
dimarts	23,14%		19,81%		19,29%		19,03%		25,03%		17,30%		20,65%			
dimecres	24,06%		20,29%		18,85%		21,10%		22,21%		13,29%		19,69%			
dijous	18,93%		19,11%		18,38%		18,79%		22,60%		21,87%		19,99%			
divendres	1,79%		19,46%		19,23%		17,90%		23,87%		19,27%		17,29%			
dissabte	2,72%		2,47%		3,41%		2,00%		2,75%		3,37%		2,76%			
diumenge	1,53%		1,42%		0,91%		1,17%		1,24%		2,73%		1,49%			
<b>VOLUM PER LONGITUD</b>																
2-6 m	91,90%		89,15%		86,90%		86,58%		88,67%		86,00%		88,04%			
6-X m	6,46%		8,62%		10,63%		10,38%		8,84%		10,57%		9,37%			
0-2 m	1,64%		2,23%		2,47%		3,04%		2,49%		3,44%		2,58%			
<b>HORA PUNTA</b>																
Dia	9		9		5		10		8		9					
Hora	07.00		07.00		07.00		07.00		07.00		07.00					
Volum	1,866		2,025		1,923		1,745		1,892		2,034					
<b>HORES 30 - 50 - 100</b>																
Hora 30	Data:	09-05			Hora:	08.00			Volum:	1,648						
Hora 50	Data:	07-03			Hora:	08.00			Volum:	1,561						
Hora 100	Data:	05-09			Hora:	08.00			Volum:	1,379						
<b>INDEX DE FIABILITAT</b>																
IFa	100%															
<b>VELOCITAT MITJANA PER SENTIT</b>																
> Caldes de Montb													68,88	km/h		
> Molins de Rei													69,90	km/h		
<b>VELOCITAT MITJANA</b>																
Velocitat	207													69,39	km/h	

Estació: 31550908 - Mollet del Vallès_(C-155) (Primària)													C-155 PK 9.6	
Carrils: 1-2		Data llista: 03/10/2018						Mollet del Vallès_(C-155)						
2017	Gener	Febrer	Març	Abril	Maig	Juny	Juliol	Agost	Set.	Oct.	Nov.	Des.	IMD	
<b>DIES AFORATS</b>														
dies totals	7		7				7		7		7		35	
dl. a dv.	5		5				5		5		5		25	
dissabtes	1		1				1		1		1		5	
diumenges	1		1				1		1		1		5	
<b>INTENSITATS MITJANES</b>														
IMD	8,696		11,328				11,742		9,607		12,228		10,718	
IMD dl. a dv.	10,027		13,300				13,873		11,263		14,652		12,630	
IMD dissabtes	5,921		6,859				7,025		5,885		6,919		6,516	
IMD diumenges	4,813		5,940				5,806		5,051		5,421		5,397	
<b>INTENSITATS MITJANES DE PESANTS</b>														
IMD	465		704				805		588		943		700	
IMD dl. a dv.	620		949				1,080		788		1,252		938	
IMD dissabtes	103		108				172		141		274		159	
IMD diumenges	49		74				67		36		71		59	
<b>FACTORS</b>														
Factor L	1,2596		0,9496				0,9104		1,1214		0,8620		1,0000	
Factor S													0,8490	
<b>FACTORS PESANTS</b>														
Factor L	1,5123		0,9883				0,8686		1,1903		0,7493		1,0000	
Factor S													0,7476	
<b>VOLUM PER SENTIT</b>														
> Direcció 1	50,20%		50,55%				49,59%		49,89%		51,34%		50,35%	
> Direcció 2	49,80%		49,45%				50,41%		50,11%		48,66%		49,65%	
<b>VOLUM PESANTS PER SENTIT</b>														
> Direcció 1	47,16%		48,93%				47,27%		46,49%		51,73%		48,66%	
> Direcció 2	52,84%		51,07%				52,73%		53,51%		48,27%		51,34%	
<b>VOLUM PER DIA DE LA SETMANA</b>														
dilluns	20,75%		16,37%				16,19%		6,75%		17,04%		15,70%	
dimarts	18,09%		16,48%				16,50%		18,89%		16,11%		17,26%	
dimecres	18,75%		16,98%				17,20%		18,98%		18,42%		18,03%	
dijous	16,71%		16,85%				16,70%		19,50%		17,02%		17,32%	
divendres	8,07%		17,18%				17,80%		19,61%		16,99%		16,16%	
dissabte	9,73%		8,65%				8,55%		8,75%		8,08%		8,74%	
diumenge	7,91%		7,49%				7,06%		7,51%		6,33%		7,28%	
<b>VOLUM PESANTS PER DIA DE LA SETMANA</b>														
dilluns	28,44%		18,67%				17,61%		1,99%		17,90%		17,48%	
dimarts	22,10%		19,08%				19,58%		23,49%		17,31%		20,40%	
dimecres	25,51%		20,11%				19,92%		23,68%		22,86%		22,33%	
dijous	18,20%		19,04%				19,14%		23,59%		18,55%		19,62%	
divendres	1,08%		19,40%				19,51%		22,95%		18,16%		16,67%	
dissabte	3,17%		2,19%				3,05%		3,42%		4,15%		3,20%	
diumenge	1,51%		1,50%				1,19%		0,87%		1,08%		1,24%	
<b>VOLUM PER LONGITUD</b>														
2-6 m	93,70%		92,32%				90,40%		91,89%		90,37%		91,61%	
6-X m	5,34%		6,21%				6,86%		6,12%		7,72%		6,53%	
0-2 m	0,95%		1,47%				2,74%		1,99%		1,91%		1,86%	
<b>HORA PUNTA</b>														
Dia	9		8				10		7		8			
Hora	08.00		08.00				08.00		07.00		07.00			
Volum	1,310		1,389				1,296		1,189		1,671			
<b>HORES 30 - 50 - 100</b>														
Hora 30	Data:	07-07					Hora:	07.00			Volum:	1,206		
Hora 50	Data:	06-09					Hora:	08.00			Volum:	1,143		
Hora 100	Data:	07-07					Hora:	19.00			Volum:	912		
<b>INDEX DE FIABILITAT</b>														
IFa	83,33%													
<b>VELOCITAT MITJANA PER SENTIT</b>														
> Direcció 1													49,19	km/h
> Direcció 2													52,83	km/h
<b>VELOCITAT MITJANA</b>														
Velocitat													208	km/h



Estació: 113-308 - Guardiola de Berguedà_(C-16) (Primària)													C-16 PK 112.278			
Carrils: 1-2													Data llista: 03/10/2018		Guardiola de Berguedà_(C-16)	
2017	Gener	Febrer	Març	Abril	Maig	Juny	Juliol	Agost	Set.	Oct.	Nov.	Des.	IMD			
<b>DIES AFORATS</b>																
dies totals	7		7		7		7		7		7		42			
dl. a dv.	5		5		5		5		5		5		30			
dissabtes	1		1		1		1		1		1		6			
diumenges	1		1		1		1		1		1		6			
<b>INTENSITATS MITJANES</b>																
IMD	11,027		10,143		7,505		10,456		10,961		8,536		9,772			
IMD dl. a dv.	10,683		8,753		7,073		9,218		10,232		7,230		8,837			
IMD dissabtes	11,485		11,323		8,121		11,933		12,116		10,682		11,027			
IMD diumenges	12,290		15,909		9,047		15,167		13,453		12,919		13,177			
<b>INTENSITATS MITJANES DE PESANTS</b>																
IMD	255		409		363		383		360		350		353			
IMD dl. a dv.	306		498		441		451		426		396		420			
IMD dissabtes	131		163		206		205		225		273		202			
IMD diumenges	122		213		131		220		162		199		174			
<b>FACTORS</b>																
Factor L	0,8272		1,0096		1,2494		0,9587		0,8637		1,2224		1,0000			
Factor S													1,1055			
<b>FACTORS PESANTS</b>																
Factor L	1,3729		0,8439		0,9522		0,9323		0,9857		1,0609		1,0000			
Factor S													0,8421			
<b>VOLUM PER SENTIT</b>																
> Bellver de C.	56,66%		49,67%		49,82%		49,61%		50,24%		50,04%		51,15%			
> Via Augusta	43,34%		50,33%		50,18%		50,39%		49,76%		49,96%		48,85%			
<b>VOLUM PESANTS PER SENTIT</b>																
> Bellver de C.	45,88%		46,67%		46,40%		48,58%		48,37%		48,98%		47,54%			
> Via Augusta	54,12%		53,33%		53,60%		51,42%		51,63%		51,02%		52,46%			
<b>VOLUM PER DIA DE LA SETMANA</b>																
dilluns	8,52%		10,33%		12,84%		11,37%		19,06%		11,25%		12,08%			
dimarts	15,42%		9,31%		12,29%		10,50%		9,74%		11,38%		11,63%			
dimecres	16,57%		9,85%		12,13%		11,07%		9,85%		6,65%		10,86%			
dijous	15,18%		10,90%		12,67%		12,11%		11,25%		12,00%		12,28%			
divendres	13,52%		21,26%		17,39%		17,93%		16,78%		19,22%		17,78%			
dissabte	14,88%		15,95%		15,46%		16,30%		15,79%		17,88%		16,04%			
diumenge	15,92%		22,41%		17,22%		20,72%		17,53%		21,62%		19,17%			
<b>VOLUM PESANTS PER DIA DE LA SETMANA</b>																
dilluns	21,20%		17,66%		14,04%		14,82%		12,51%		15,95%		16,10%			
dimarts	20,30%		14,49%		19,66%		16,80%		17,67%		17,05%		17,84%			
dimecres	20,53%		18,50%		17,34%		16,77%		17,67%		8,16%		16,29%			
dijous	17,39%		17,38%		17,89%		18,52%		18,59%		18,35%		18,01%			
divendres	6,39%		18,85%		17,81%		17,21%		18,19%		21,25%		16,76%			
dissabte	7,35%		5,69%		8,10%		7,66%		8,94%		11,13%		8,16%			
diumenge	6,84%		7,43%		5,15%		8,21%		6,43%		8,12%		7,07%			
<b>VOLUM PER LONGITUD</b>																
2-6 m	96,37%		94,64%		93,00%		94,81%		96,23%		95,44%		95,20%			
6-X m	2,31%		4,04%		4,84%		3,66%		3,28%		4,10%		3,62%			
0-2 m	1,32%		1,33%		2,16%		1,54%		0,49%		0,46%		1,19%			
<b>HORA PUNTA</b>																
Dia	8		3		7		9		8		5					
Hora	16.00		17.00		18.00		17.00		18.00		16.00					
Volum	1,389		1,584		933		1,505		1,413		1,407					
<b>HORES 30 - 50 - 100</b>																
Hora 30	Data: 07-07				Hora: 17.00				Volum: 1,237							
Hora 50	Data: 10-09				Hora: 11.00				Volum: 1,121							
Hora 100	Data: 07-05				Hora: 17.00				Volum: 920							
<b>INDEX DE FIABILITAT</b>																
IFa	100%															
<b>VELOCITAT MITJANA PER SENTIT</b>																
> Bellver de C.													64,59 km/h			
> Via Augusta													65,17 km/h			
<b>VELOCITAT MITJANA</b>																
Velocitat	209													64,88 km/h		

Estació: 252325 - Borges Blanques, les_(C-233) (Primària)												C-233 PK 61.4	
Carrils: 1-2		Data llista: 03/10/2018						Borges Blanques, les_(C-233)					
2017	Gener	Febrer	Març	Abril	Maig	Juny	Juliol	Agost	Set.	Oct.	Nov.	Des.	IMD
<b>DIES AFORATS</b>													
dies totals		7		7		7		7					28
dl. a dv.		5		5		5		5					20
dissabtes		1		1		1		1					4
diumenges		1		1		1		1					4
<b>INTENSITATS MITJANES</b>													
IMD		2,530		2,686		3,251		3,329					2,959
IMD dl. a dv.		2,884		3,068		3,590		3,322					3,229
IMD dissabtes		1,795		1,919		2,377		3,657					2,407
IMD diumenges		1,495		1,543		2,431		3,039					2,093
<b>INTENSITATS MITJANES DE PESANTS</b>													
IMD		324		359		390		281					338
IMD dl. a dv.		427		471		485		307					420
IMD dissabtes		70		89		154		283					145
IMD diumenges		60		66		149		151					104
<b>FACTORS</b>													
Factor L		1,1193		1,0523		0,8994		0,9719					1,0000
Factor S													0,9134
<b>FACTORS PESANTS</b>													
Factor L		0,9832		0,8914		0,8653		1,3693					1,0000
Factor S													0,7992
<b>VOLUM PER SENTIT</b>													
> Direcció 2		49,44%		49,36%		41,32%		43,81%					45,60%
> Direcció 1		50,56%		50,64%		58,68%		56,19%					54,40%
<b>VOLUM PESANTS PER SENTIT</b>													
> Direcció 2		49,58%		49,72%		43,68%		51,65%					48,35%
> Direcció 1		50,42%		50,28%		56,32%		48,35%					51,65%
<b>VOLUM PER DIA DE LA SETMANA</b>													
dilluns		16,06%		15,83%		12,48%		15,60%					14,99%
dimarts		16,67%		16,09%		21,64%		14,36%					17,02%
dimecres		16,47%		16,24%		14,86%		12,34%					14,83%
dijous		16,05%		15,91%		15,93%		13,79%					15,36%
divendres		16,16%		17,51%		13,97%		15,18%					15,60%
dissabte		10,13%		10,21%		10,45%		15,69%					11,54%
diumenge		8,44%		8,21%		10,68%		13,04%					9,98%
<b>VOLUM PESANTS PER DIA DE LA SETMANA</b>													
dilluns		19,60%		18,69%		13,89%		19,17%					17,84%
dimarts		19,96%		17,01%		24,92%		1,02%					14,86%
dimecres		20,40%		19,40%		17,74%		19,12%					19,16%
dijous		18,01%		20,64%		18,47%		19,01%					19,00%
divendres		16,29%		18,09%		13,89%		19,62%					16,79%
dissabte		3,09%		3,55%		5,64%		14,39%					6,48%
diumenge		2,65%		2,63%		5,46%		7,68%					4,49%
<b>VOLUM PER LONGITUD</b>													
2-6 m		86,62%		85,72%		62,13%		90,79%					80,89%
6-X m		12,79%		13,35%		11,99%		8,44%					11,42%
0-2 m		0,59%		0,93%		25,88%		0,77%					7,69%
<b>HORA PUNTA</b>													
Dia		21		7		20		22					
Hora		17.00		17.00		16.00		09.00					
Volum		247		268		696		341					
<b>HORES 30 - 50 - 100</b>													
Hora 30	Data:	05-04				Hora:	17.00			Volum:	254		
Hora 50	Data:	20-06				Hora:	09.00			Volum:	233		
Hora 100	Data:	23-08				Hora:	11.00			Volum:	210		
<b>INDEX DE FIABILITAT</b>													
IFa		66,67%											
<b>VELOCITAT MITJANA PER SENTIT</b>													
> Direcció 2													68,35 km/h
> Direcció 1													69,62 km/h
<b>VELOCITAT MITJANA</b>													
Velocitat		210											68,98 km/h

Estació: 97-343 - Montblanc_(C-241d) (Primària)											C-241d PK 1.17		
Carrils: 1-2		Data llista: 03/10/2018						Montblanc_(C-241d)					
2017	Gener	Febrer	Març	Abril	Maig	Juny	Juliol	Agost	Set.	Oct.	Nov.	Des.	IMD
<b>DIES AFORATS</b>													
dies totals		7		7		7		7		7		7	42
dl. a dv.		5		5		5		5		5		5	30
dissabtes		1		1		1		1		1		1	6
diumenges		1		1		1		1		1		1	6
<b>INTENSITATS MITJANES</b>													
IMD		3,520		4,155		3,856		3,968		3,912		3,778	3,869
IMD dl. a dv.		3,882		4,134		4,213		4,155		4,239		4,142	4,131
IMD dissabtes		2,964		4,163		3,299		3,860		3,284		3,116	3,462
IMD diumenges		2,265		4,256		2,629		3,137		2,905		2,619	3,001
<b>INTENSITATS MITJANES DE PESANTS</b>													
IMD		252		235		244		213		233		249	237
IMD dl. a dv.		339		307		327		277		304		334	314
IMD dissabtes		41		88		52		64		65		52	61
IMD diumenges		28		20		20		43		43		24	30
<b>FACTORS</b>													
Factor L		1,0641		0,9994		0,9807		0,9942		0,9745		0,9975	1.0000
Factor S													0,9378
<b>FACTORS PESANTS</b>													
Factor L		0,9250		1,0233		0,9613		1,1334		1,0314		0,9406	1.0000
Factor S													0,7555
<b>VOLUM PER SENTIT</b>													
> Igualada		50,20%		49,77%		50,14%		50,42%		49,50%		49,86%	49,98%
> Montblanc		49,80%		50,23%		49,86%		49,58%		50,50%		50,14%	50,02%
<b>VOLUM PESANTS PER SENTIT</b>													
> Igualada		52,89%		48,84%		49,56%		50,94%		50,25%		50,14%	50,45%
> Montblanc		47,11%		51,16%		50,44%		49,06%		49,75%		49,86%	49,55%
<b>VOLUM PER DIA DE LA SETMANA</b>													
dilluns		15,03%		13,73%		14,94%		14,14%		14,64%		14,85%	14,56%
dimarts		15,09%		13,75%		14,97%		14,37%		14,65%		15,67%	14,73%
dimecres		15,47%		13,72%		15,67%		14,49%		15,19%		15,52%	14,99%
dijous		15,46%		13,88%		15,60%		15,01%		15,08%		15,84%	15,16%
divendres		17,73%		15,98%		16,86%		16,80%		17,84%		16,43%	16,92%
dissabte		12,03%		14,31%		12,22%		13,90%		11,99%		11,78%	12,73%
diumenge		9,19%		14,63%		9,74%		11,29%		10,61%		9,90%	10,99%
<b>VOLUM PESANTS PER DIA DE LA SETMANA</b>													
dilluns		21,01%		20,04%		17,77%		17,69%		19,94%		16,85%	18,93%
dimarts		17,78%		18,94%		18,30%		18,16%		10,92%		20,80%	17,26%
dimecres		18,86%		17,17%		21,23%		19,71%		20,18%		18,22%	19,25%
dijous		19,71%		17,97%		21,17%		19,77%		21,60%		21,26%	20,26%
divendres		18,74%		19,31%		17,30%		17,49%		20,74%		18,51%	18,62%
dissabte		2,32%		5,36%		3,05%		4,29%		3,99%		2,98%	3,70%
diumenge		1,59%		1,22%		1,17%		2,88%		2,64%		1,38%	1,80%
<b>VOLUM PER LONGITUD</b>													
2-6 m		92,10%		93,06%		92,18%		93,17%		92,74%		92,81%	92,71%
6-X m		7,17%		5,64%		6,32%		5,37%		5,95%		6,60%	6,13%
0-2 m		0,73%		1,30%		1,50%		1,46%		1,31%		0,59%	1,16%
<b>HORA PUNTA</b>													
Dia		3		23		6		4		6		14	
Hora		13.00		12.00		08.00		11.00		14.00		14.00	
Volum		342		447		336		351		360		342	
<b>HORES 30 - 50 - 100</b>													
Hora 30	Data:	03-10				Hora:	18.00			Volum:	326		
Hora 50	Data:	04-08				Hora:	12.00			Volum:	313		
Hora 100	Data:	12-12				Hora:	13.00			Volum:	293		
<b>INDEX DE FIABILITAT</b>													
IFa		100%											
<b>VELOCITAT MITJANA PER SENTIT</b>													
> Igualada												80,70	km/h
> Montblanc												80,39	km/h
<b>VELOCITAT MITJANA</b>													
Velocitat							211					80,55	km/h

Estació: 90-343 - Alforja_(C-242) (Primària)													C-242 PK 62.9			
Carrils: 1-2													Data llista: 03/10/2018		Alforja_(C-242)	
2017	Gener	Febrer	Març	Abril	Maig	Juny	Juliol	Agost	Set.	Oct.	Nov.	Des.	IMD			
<b>DIES AFORATS</b>																
dies totals		7		7		7		7		7		7	42			
dl. a dv.		5		5		5		5		5		5	30			
dissabtes		1		1		1		1		1		1	6			
diumenges		1		1		1		1		1		1	6			
<b>INTENSITATS MITJANES</b>																
IMD		4,183		4,641		4,856		5,372		4,674		4,237	4,667			
IMD dl. a dv.		4,215		4,573		4,910		5,329		4,437		4,277	4,639			
IMD dissabtes		4,228		4,864		4,984		5,388		5,454		4,283	4,844			
IMD diumenges		3,980		4,760		4,458		5,570		5,078		3,992	4,636			
<b>INTENSITATS MITJANES DE PESANTS</b>																
IMD		106		145		163		99		106		138	126			
IMD dl. a dv.		135		188		211		123		129		171	159			
IMD dissabtes		40		49		59		53		53		73	55			
IMD diumenges		25		27		31		27		47		37	33			
<b>FACTORS</b>																
Factor L		1,1005		1,0145		0,9448		0,8705		1,0456		1,0845	1,0000			
Factor S													1,0063			
<b>FACTORS PESANTS</b>																
Factor L		1,1768		0,8481		0,7547		1,2914		1,2333		0,9282	1,0000			
Factor S													0,7932			
<b>VOLUM PER SENTIT</b>																
> les Boreges del		49,75%		50,26%		49,37%		49,55%		50,31%		49,70%	49,81%			
> Seròs		50,25%		49,74%		50,63%		50,45%		49,69%		50,30%	50,19%			
<b>VOLUM PESANTS PER SENTIT</b>																
> les Boreges del		44,94%		46,35%		47,47%		43,53%		45,37%		46,54%	45,92%			
> Seròs		55,06%		53,65%		52,53%		56,47%		54,63%		53,46%	54,08%			
<b>VOLUM PER DIA DE LA SETMANA</b>																
dilluns		13,96%		13,46%		14,27%		13,86%		12,89%		13,55%	13,63%			
dimarts		13,83%		13,53%		13,75%		13,91%		13,51%		14,10%	13,77%			
dimecres		14,36%		13,98%		14,24%		14,25%		12,39%		14,65%	13,99%			
dijous		14,41%		14,46%		14,14%		14,32%		13,15%		14,83%	14,22%			
divendres		15,40%		14,94%		15,81%		14,52%		15,87%		14,97%	15,27%			
dissabte		14,44%		14,97%		14,66%		14,33%		16,67%		14,44%	14,90%			
diumenge		13,59%		14,65%		13,12%		14,81%		15,52%		13,46%	14,23%			
<b>VOLUM PESANTS PER DIA DE LA SETMANA</b>																
dilluns		21,73%		18,24%		18,27%		15,66%		16,11%		16,24%	17,64%			
dimarts		16,73%		17,75%		13,81%		20,55%		21,74%		17,89%	18,32%			
dimecres		11,47%		17,26%		21,59%		15,80%		17,05%		17,58%	16,75%			
dijous		17,68%		19,72%		16,43%		17,82%		16,51%		17,17%	17,52%			
divendres		23,62%		19,53%		22,03%		18,68%		15,17%		19,75%	19,88%			
dissabte		5,40%		4,83%		5,16%		7,61%		7,11%		7,55%	6,27%			
diumenge		3,37%		2,66%		2,71%		3,88%		6,31%		3,83%	3,85%			
<b>VOLUM PER LONGITUD</b>																
2-6 m		96,68%		94,68%		95,74%		96,26%		96,25%		96,04%	95,94%			
6-X m		2,53%		3,12%		3,37%		1,85%		2,28%		3,26%	2,71%			
0-2 m		0,79%		2,19%		0,89%		1,89%		1,48%		0,70%	1,35%			
<b>HORA PUNTA</b>																
Dia		12		23		4		6		15		17				
Hora		13.00		13.00		12.00		11.00		18.00		17.00				
Volum		395		431		472		464		484		411				
<b>HORES 30 - 50 - 100</b>																
Hora 30	Data:	04-08				Hora:	20.00			Volum:	406					
Hora 50	Data:	09-08				Hora:	13.00			Volum:	378					
Hora 100	Data:	03-06				Hora:	17.00			Volum:	346					
<b>INDEX DE FIABILITAT</b>																
IFa		100%														
<b>VELOCITAT MITJANA PER SENTIT</b>																
> les Boreges del												79,39	km/h			
> Seròs												81,52	km/h			
<b>VELOCITAT MITJANA</b>																
Velocitat							212					80,46	km/h			

Estació: 32430308 - Subirats_(C-243a) (Primària)													C-243a PK 3			
Carrils: 1-2													Data llista: 03/10/2018		Subirats_(C-243a)	
2017	Gener	Febrer	Març	Abril	Maig	Juny	Juliol	Agost	Set.	Oct.	Nov.	Des.	IMD			
<b>DIES AFORATS</b>																
dies totals				7		9		7		7			30			
dl. a dv.				5		7		5		5			22			
dissabtes				1		1		1		1			4			
diumenges				1		1		1		1			4			
<b>INTENSITATS MITJANES</b>																
IMD				9,145		8,079		6,856		8,133			8,044			
IMD dl. a dv.				10,162		8,847		7,437		8,938			8,800			
IMD dissabtes				7,391		6,210		5,788		6,440			6,512			
IMD diumenges				5,815		6,111		5,016		5,801			5,699			
<b>INTENSITATS MITJANES DE PESANTS</b>																
IMD				532		459		391		406			446			
IMD dl. a dv.				713		618		507		534			589			
IMD dissabtes				121		49		154		118			111			
IMD diumenges				41		76		48		50			53			
<b>FACTORS</b>																
Factor L				0,8659		0,9947		1,1832		0,9845			1,0000			
Factor S													0,9125			
<b>FACTORS PESANTS</b>																
Factor L				0,8269		0,9533		1,1622		1,1030			1,0000			
Factor S													0,7540			
<b>VOLUM PER SENTIT</b>																
> Direcció 2				50,97%		50,73%		51,49%		51,26%			51,07%			
> Direcció 1				49,03%		49,27%		48,51%		48,74%			48,93%			
<b>VOLUM PESANTS PER SENTIT</b>																
> Direcció 2				50,20%		51,01%		50,53%		50,02%			50,49%			
> Direcció 1				49,80%		48,99%		49,47%		49,98%			49,51%			
<b>VOLUM PER DIA DE LA SETMANA</b>																
dilluns				15,61%		15,39%		16,64%		17,67%			16,40%			
dimarts				15,74%		9,74%		10,20%		17,83%			13,45%			
dimecres				15,55%		18,07%		16,93%		17,50%			17,01%			
dijous				16,23%		18,47%		17,00%		10,57%			15,81%			
divendres				16,25%		17,57%		16,73%		14,94%			16,44%			
dissabte				11,55%		10,47%		12,06%		11,31%			11,36%			
diumenge				9,08%		10,30%		10,45%		10,19%			9,96%			
<b>VOLUM PESANTS PER DIA DE LA SETMANA</b>																
dilluns				19,22%		20,79%		26,42%		24,23%			22,76%			
dimarts				19,17%		12,58%		3,29%		24,55%			14,79%			
dimecres				20,70%		22,14%		19,51%		24,94%			21,69%			
dijous				19,52%		21,57%		23,20%		2,29%			17,28%			
divendres				17,05%		19,17%		20,20%		18,07%			18,66%			
dissabte				3,25%		1,47%		5,63%		4,16%			3,60%			
diumenge				1,10%		2,28%		1,75%		1,76%			1,69%			
<b>VOLUM PER LONGITUD</b>																
2-6 m				92,55%		92,21%		91,44%		93,37%			92,53%			
6-X m				5,82%		6,00%		5,70%		4,99%			5,55%			
0-2 m				1,63%		1,79%		2,86%		1,64%			1,93%			
<b>HORA PUNTA</b>																
Dia				20		19		16		17						
Hora				08.00		13.00		18.00		08.00						
Volum				781		930		609		827						
<b>HORES 30 - 50 - 100</b>																
Hora 30	Data:	22-06				Hora:	19.00			Volum:	730					
Hora 50	Data:	26-06				Hora:	14.00			Volum:	710					
Hora 100	Data:	25-04				Hora:	07.00			Volum:	650					
<b>INDEX DE FIABILITAT</b>																
IFa				66,67%												
<b>VELOCITAT MITJANA PER SENTIT</b>																
> Direcció 2													73,54	km/h		
> Direcció 1													76,65	km/h		
<b>VELOCITAT MITJANA</b>																
Velocitat						213							75,09	km/h		

Estació: 32510508 - Llinars del Vallès_(C-251) (Primària)												C-251 PK 5.2		
Carrils: 1-2		Data llista: 03/10/2018						Llinars del Vallès_(C-251)						
2017	Gener	Febrer	Març	Abril	Maig	Juny	Juliol	Agost	Set.	Oct.	Nov.	Des.	IMD	
<b>DIES AFORATS</b>														
dies totals		7		7		7		7		7			35	
dl. a dv.		5		5		5		5		5			25	
dissabtes		1		1		1		1		1			5	
diumenges		1		1		1		1		1			5	
<b>INTENSITATS MITJANES</b>														
IMD		22,174		21,392		23,399		19,188		21,904			21,590	
IMD dl. a dv.		24,068		22,648		24,756		20,902		23,290			23,103	
IMD dissabtes		19,763		20,195		20,948		16,453		20,517			19,605	
IMD diumenges		15,114		16,310		19,066		13,355		16,360			16,068	
<b>INTENSITATS MITJANES DE PESANTS</b>														
IMD		656		1,183		684		574		545			727	
IMD dl. a dv.		856		1,491		862		736		705			919	
IMD dissabtes		202		555		290		205		195			302	
IMD diumenges		113		271		190		131		97			163	
<b>FACTORS</b>														
Factor L		0,9599		1,0201		0,9332		1,1053		0,9920			1,0000	
Factor S													0,9349	
<b>FACTORS PESANTS</b>														
Factor L		1,0737		0,6166		1,0662		1,2484		1,3033			1,0000	
Factor S													0,7865	
<b>VOLUM PER SENTIT</b>														
> Direcció 1		51,06%		48,45%		51,19%		51,20%		50,80%			50,55%	
> Direcció 2		48,94%		51,55%		48,81%		48,80%		49,20%			49,45%	
<b>VOLUM PESANTS PER SENTIT</b>														
> Direcció 1		49,99%		51,30%		50,52%		50,86%		50,26%			50,69%	
> Direcció 2		50,01%		48,70%		49,48%		49,14%		49,74%			49,31%	
<b>VOLUM PER DIA DE LA SETMANA</b>														
dilluns		15,02%		15,19%		14,71%		14,39%		15,59%			15,01%	
dimarts		15,10%		15,09%		14,84%		13,80%		11,21%			13,87%	
dimecres		15,41%		12,21%		14,75%		16,69%		15,96%			15,08%	
dijous		15,67%		15,69%		15,21%		16,42%		16,28%			15,85%	
divendres		16,33%		17,45%		16,05%		16,51%		16,91%			16,62%	
dissabte		12,73%		13,49%		12,79%		12,25%		13,38%			12,95%	
diumenge		9,74%		10,89%		11,64%		9,94%		10,67%			10,60%	
<b>VOLUM PESANTS PER DIA DE LA SETMANA</b>														
dilluns		19,39%		17,53%		17,91%		17,10%		20,59%			18,60%	
dimarts		17,78%		20,72%		19,29%		16,41%		9,04%			16,29%	
dimecres		18,80%		14,07%		17,37%		20,96%		21,53%			18,66%	
dijous		18,82%		18,29%		17,91%		18,84%		20,77%			18,88%	
divendres		18,35%		19,42%		17,49%		18,32%		20,43%			18,74%	
dissabte		4,40%		6,70%		6,05%		5,10%		5,11%			5,53%	
diumenge		2,46%		3,27%		3,97%		3,26%		2,54%			3,08%	
<b>VOLUM PER LONGITUD</b>														
2-6 m		96,09%		90,95%		94,95%		95,19%		96,02%			94,66%	
6-X m		2,96%		5,53%		2,92%		2,99%		2,49%			3,37%	
0-2 m		0,95%		3,52%		2,12%		1,82%		1,49%			1,98%	
<b>HORA PUNTA</b>														
Dia		2		10		8		2		5				
Hora		08.00		18.00		18.00		18.00		18.00				
Volum		1,887		1,893		1,905		1,697		1,907				
<b>HORES 30 - 50 - 100</b>														
Hora 30	Data:	09-06				Hora:	17.00			Volum:	1,793			
Hora 50	Data:	06-02				Hora:	17.00			Volum:	1,716			
Hora 100	Data:	07-04				Hora:	13.00			Volum:	1,601			
<b>INDEX DE FIABILITAT</b>														
IFa		83,33%												
<b>VELOCITAT MITJANA PER SENTIT</b>														
> Direcció 1													67,85 km/h	
> Direcció 2													68,14 km/h	
<b>VELOCITAT MITJANA</b>														
Velocitat		214												67,99 km/h

Estació: 176125 - Balaguer_(C-26) (Primària)													C-26 PK 22			
Carrils: 1-2													Data llista: 03/10/2018		Balaguer_(C-26)	
2017	Gener	Febrer	Març	Abril	Maig	Juny	Juliol	Agost	Set.	Oct.	Nov.	Des.	IMD			
<b>DIES AFORATS</b>																
dies totals					7		7		7		7		28			
dl. a dv.					5		5		5		5		20			
dissabtes					1		1		1		1		4			
diumenges					1		1		1		1		4			
<b>INTENSITATS MITJANES</b>																
IMD					3,110		3,401		2,882		2,573		2,996			
IMD dl. a dv.					3,172		3,281		2,828		2,558		2,960			
IMD dissabtes					2,842		3,293		3,141		2,667		3,011			
IMD diumenges					3,071		4,107		2,898		2,551		3,213			
<b>INTENSITATS MITJANES DE PESANTS</b>																
IMD					427		20		59		14		132			
IMD dl. a dv.					546		21		57		14		167			
IMD dissabtes					144		15		70		16		59			
IMD diumenges					112		20		55		13		48			
<b>FACTORS</b>																
Factor L					0,9332		0,9022		1,0468		1,1570		1,0000			
Factor S													1,0147			
<b>FACTORS PESANTS</b>																
Factor L					0,3057		7,9506		2,9088		11,5948		1,0000			
Factor S													0,8062			
<b>VOLUM PER SENTIT</b>																
> Direcció 2					50,57%		48,56%		49,52%		49,57%		49,53%			
> Direcció 1					49,43%		51,44%		50,48%		50,43%		50,47%			
<b>VOLUM PESANTS PER SENTIT</b>																
> Direcció 2					52,66%		24,29%		29,61%		41,58%		48,65%			
> Direcció 1					47,34%		75,71%		70,39%		58,42%		51,35%			
<b>VOLUM PER DIA DE LA SETMANA</b>																
dilluns					14,16%		12,87%		16,08%		13,54%		14,09%			
dimarts					13,21%		13,04%		12,15%		12,93%		12,85%			
dimecres					14,06%		12,43%		12,40%		13,50%		13,17%			
dijous					14,22%		12,42%		12,62%		13,55%		13,22%			
divendres					17,19%		18,16%		16,82%		17,51%		17,38%			
dissabte					13,05%		13,83%		15,57%		14,81%		14,36%			
diumenge					14,11%		17,25%		14,36%		14,16%		15,11%			
<b>VOLUM PESANTS PER DIA DE LA SETMANA</b>																
dilluns					16,64%		17,86%		13,59%		13,86%		15,68%			
dimarts					17,64%		22,86%		10,68%		8,91%		15,18%			
dimecres					18,08%		10,71%		11,65%		14,85%		14,12%			
dijous					19,35%		10,00%		15,78%		11,88%		14,11%			
divendres					19,72%		13,57%		17,96%		21,78%		18,24%			
dissabte					4,82%		10,71%		16,99%		15,84%		12,29%			
diumenge					3,75%		14,29%		13,35%		12,87%		11,25%			
<b>VOLUM PER LONGITUD</b>																
2-6 m					85,42%		98,00%		96,41%		99,00%		94,58%			
6-X m					13,72%		0,64%		2,17%		0,63%		4,39%			
0-2 m					0,86%		1,35%		1,42%		0,37%		1,03%			
<b>HORA PUNTA</b>																
Dia					5		16		22		19					
Hora					19.00		19.00		18.00		18.00					
Volum					300		461		341		302					
<b>HORES 30 - 50 - 100</b>																
Hora 30	Data:	16-07				Hora:	21.00				Volum:	267				
Hora 50	Data:	07-05				Hora:	20.00				Volum:	239				
Hora 100	Data:	03-05				Hora:	11.00				Volum:	209				
<b>INDEX DE FIABILITAT</b>																
IFa	66,67%															
<b>VELOCITAT MITJANA PER SENTIT</b>																
> Direcció 2													102,77	km/h		
> Direcció 1													96,28	km/h		
<b>VELOCITAT MITJANA</b>																
Velocitat	215													99,52	km/h	

Estació: 10261055 - Solsona_(C-26) (Primària)													C-26 PK 105.57	
Carrils: 1-2		Data llista: 03/10/2018						Solsona_(C-26)						
2017	Gener	Febrer	Març	Abril	Maig	Juny	Juliol	Agost	Set.	Oct.	Nov.	Des.	IMD	
<b>DIES AFORATS</b>														
dies totals		7		7				7		7			28	
dl. a dv.		5		5				5		5			20	
dissabtes		1		1				1		1			4	
diumenges		1		1				1		1			4	
<b>INTENSITATS MITJANES</b>														
IMD		9,836		8,970				9,114		8,465			9,079	
IMD dl. a dv.		10,067		9,621				9,549		8,883			9,515	
IMD dissabtes		8,776		8,271				8,812		8,135			8,485	
IMD diumenges		9,742		6,419				7,239		6,705			7,419	
<b>INTENSITATS MITJANES DE PESANTS</b>														
IMD		433		386				163		124			271	
IMD dl. a dv.		472		492				147		135			301	
IMD dissabtes		137		149				214		115			153	
IMD diumenges		534		90				189		80			208	
<b>FACTORS</b>														
Factor L		0,9452		0,9891				0,9965		1,0712			1,0000	
Factor S													0,9531	
<b>FACTORS PESANTS</b>														
Factor L		0,6390		0,6125				2,0500		2,2388			1,0000	
Factor S													0,8856	
<b>VOLUM PER SENTIT</b>														
> Direcció 1		50,72%		51,27%				51,45%		50,85%			51,07%	
> Direcció 2		49,28%		48,73%				48,55%		49,15%			48,93%	
<b>VOLUM PESANTS PER SENTIT</b>														
> Direcció 1		52,10%		51,80%				49,74%		25,69%			48,68%	
> Direcció 2		47,90%		48,20%				50,26%		74,31%			51,32%	
<b>VOLUM PER DIA DE LA SETMANA</b>														
dilluns		14,46%		14,68%				14,59%		14,48%			14,55%	
dimarts		13,33%		14,60%				14,02%		14,78%			14,21%	
dimecres		13,50%		14,56%				14,67%		14,23%			14,26%	
dijous		16,33%		14,98%				14,49%		14,15%			14,96%	
divendres		15,48%		17,79%				17,07%		17,32%			16,91%	
dissabte		12,75%		13,17%				13,81%		13,73%			13,35%	
diumenge		14,15%		10,22%				11,35%		11,32%			11,65%	
<b>VOLUM PESANTS PER DIA DE LA SETMANA</b>														
dilluns		18,42%		16,71%				11,51%		13,48%			14,94%	
dimarts		17,96%		17,38%				11,34%		17,51%			15,87%	
dimecres		15,75%		17,75%				12,83%		14,17%			14,99%	
dijous		18,88%		18,82%				13,97%		14,63%			16,42%	
divendres		6,83%		20,49%				14,94%		17,74%			15,00%	
dissabte		4,52%		5,52%				18,80%		13,25%			10,23%	
diumenge		17,63%		3,33%				16,61%		9,22%			11,09%	
<b>VOLUM PER LONGITUD</b>														
2-6 m		94,76%		94,28%				96,67%		97,06%			95,77%	
6-X m		4,40%		4,30%				1,93%		1,59%			2,99%	
0-2 m		0,84%		1,43%				1,40%		1,36%			1,24%	
<b>HORA PUNTA</b>														
Dia		11		7				4		20				
Hora		17.00		18.00				19.00		19.00				
Volum		1,067		861				890		841				
<b>HORES 30 - 50 - 100</b>														
Hora 30	Data:	09-02						Hora: 13.00					Volum: 760	
Hora 50	Data:	10-04						Hora: 13.00					Volum: 714	
Hora 100	Data:	09-02						Hora: 09.00					Volum: 671	
<b>INDEX DE FIABILITAT</b>														
IFa		66,67%												
<b>VELOCITAT MITJANA PER SENTIT</b>														
> Direcció 1													82,62 km/h	
> Direcció 2													80,94 km/h	
<b>VELOCITAT MITJANA</b>														
Velocitat								216					81,78 km/h	



Estació: 10311373 - Calafell_(C-31) (Primària)													C-31 PK 137.21		
Carrils: 1-2		Data llista: 03/10/2018											Calafell_(C-31)		
2017	Gener	Febrer	Març	Abril	Maig	Juny	Juliol	Agost	Set.	Oct.	Nov.	Des.	IMD		
<b>DIES AFORATS</b>															
dies totals	7		7		7		7		7		7		42		
dl. a dv.	5		5		5		5		5		5		30		
dissabtes	1		1		1		1		1		1		6		
diumenges	1		1		1		1		1		1		6		
<b>INTENSITATS MITJANES</b>															
IMD	18,309		19,549		20,386		21,400		19,888		19,516		19,843		
IMD dl. a dv.	20,058		20,845		21,800		22,365		21,431		21,246		21,282		
IMD dissabtes	15,680		18,465		18,730		20,290		17,808		17,094		18,091		
IMD diumenges	12,194		14,154		14,974		17,683		14,256		13,288		14,464		
<b>INTENSITATS MITJANES DE PESANTS</b>															
IMD	448		514		498		509		492		531		498		
IMD dl. a dv.	566		637		624		619		614		654		619		
IMD dissabtes	223		267		255		319		262		336		278		
IMD diumenges	80		142		107		149		111		111		116		
<b>FACTORS</b>															
Factor L	1,0610		1,0210		0,9762		0,9516		0,9930		1,0017		1,0000		
Factor S													0,9328		
<b>FACTORS PESANTS</b>															
Factor L	1,0935		0,9720		0,9919		1,0012		1,0084		0,9470		1,0000		
Factor S													0,8053		
<b>VOLUM PER SENTIT</b>															
> el Far d'Empord	49,55%		49,73%		49,93%		50,14%		49,94%		49,68%		49,84%		
> el Vendrell	50,45%		50,27%		50,07%		49,86%		50,06%		50,32%		50,16%		
<b>VOLUM PESANTS PER SENTIT</b>															
> el Far d'Empord	47,15%		49,21%		49,11%		49,09%		48,78%		48,05%		48,59%		
> el Vendrell	52,85%		50,79%		50,89%		50,91%		51,22%		51,95%		51,41%		
<b>VOLUM PER DIA DE LA SETMANA</b>															
dilluns	15,48%		14,93%		14,86%		14,50%		15,09%		15,15%		15,00%		
dimarts	15,44%		15,03%		15,16%		15,16%		15,37%		15,55%		15,29%		
dimecres	15,67%		15,11%		15,16%		14,80%		15,54%		15,24%		15,25%		
dijous	15,60%		14,89%		15,25%		14,83%		15,33%		15,70%		15,27%		
divendres	16,06%		16,21%		15,95%		15,36%		15,64%		16,13%		15,89%		
dissabte	12,23%		13,49%		13,13%		13,54%		12,79%		12,51%		12,97%		
diumenge	9,51%		10,34%		10,49%		11,80%		10,24%		9,73%		10,38%		
<b>VOLUM PESANTS PER DIA DE LA SETMANA</b>															
dilluns	17,64%		17,83%		16,62%		16,32%		17,77%		19,18%		17,48%		
dimarts	18,09%		17,64%		18,51%		17,21%		17,65%		16,30%		17,62%		
dimecres	18,18%		17,69%		18,23%		17,94%		17,19%		16,84%		17,67%		
dijous	18,56%		16,72%		17,97%		17,30%		18,09%		17,70%		17,68%		
divendres	17,86%		18,75%		18,28%		18,08%		18,47%		17,94%		18,26%		
dissabte	7,11%		7,43%		7,32%		8,96%		7,61%		9,04%		7,94%		
diumenge	2,55%		3,95%		3,07%		4,18%		3,22%		2,99%		3,33%		
<b>VOLUM PER LONGITUD</b>															
2-6 m	96,32%		96,00%		95,94%		95,96%		96,12%		95,94%		96,05%		
6-X m	2,45%		2,63%		2,44%		2,38%		2,47%		2,72%		2,51%		
0-2 m	1,23%		1,37%		1,62%		1,66%		1,41%		1,34%		1,44%		
<b>HORA PUNTA</b>															
Dia	12		10		12		5		13		7				
Hora	18.00		08.00		17.00		18.00		18.00		18.00				
Volum	1,509		1,585		1,618		1,628		1,617		1,697				
<b>HORES 30 - 50 - 100</b>															
Hora 30	Data: 05-07				Hora: 19.00				Volum: 1,549						
Hora 50	Data: 11-07				Hora: 08.00				Volum: 1,507						
Hora 100	Data: 15-05				Hora: 19.00				Volum: 1,425						
<b>INDEX DE FIABILITAT</b>															
IFa	100%														
<b>VELOCITAT MITJANA PER SENTIT</b>															
> el Far d'Empord													68,58	km/h	
> el Vendrell													72,01	km/h	
<b>VELOCITAT MITJANA</b>															
Velocitat	217													70,29	km/h

Estació: 96-308 - Vilanova i la Geltrú_(C-31) (Primària)													C-31 PK 151.035	
Carrils: 1-2		Data llista: 03/10/2018						Vilanova i la Geltrú_(C-31)						
2017	Gener	Febrer	Març	Abril	Maig	Juny	Juliol	Agost	Set.	Oct.	Nov.	Des.	IMD	
<b>DIES AFORATS</b>														
dies totals	7		7		7		7		7		7		42	
dl. a dv.	5		5		5		5		5		5		30	
dissabtes	1		1		1		1		1		1		6	
diumenges	1		1		1		1		1		1		6	
<b>INTENSITATS MITJANES</b>														
IMD	20,405		23,452		24,338		27,589		24,083		22,557		23,742	
IMD dl. a dv.	21,193		24,209		24,560		27,880		24,505		23,356		24,257	
IMD dissabtes	20,361		22,413		24,487		26,571		23,271		21,566		23,251	
IMD diumenges	16,508		20,707		23,078		27,150		22,787		19,548		21,645	
<b>INTENSITATS MITJANES DE PESANTS</b>														
IMD	344		506		508		553		435		360		452	
IMD dl. a dv.	425		633		639		685		523		448		559	
IMD dissabtes	190		244		256		296		270		171		241	
IMD diumenges	90		137		104		155		162		107		126	
<b>FACTORS</b>														
Factor L	1,1445		1,0019		0,9877		0,8700		0,9899		1,0385		1,0000	
Factor S													0,9787	
<b>FACTORS PESANTS</b>														
Factor L	1,3157		0,8839		0,8748		0,8168		1,0696		1,2482		1,0000	
Factor S													0,8080	
<b>VOLUM PER SENTIT</b>														
> el Far d'Empord	49,01%		49,28%		48,80%		48,89%		48,45%		48,75%		48,86%	
> el Vendrell	50,99%		50,72%		51,20%		51,11%		51,55%		51,25%		51,14%	
<b>VOLUM PESANTS PER SENTIT</b>														
> el Far d'Empord	49,15%		48,05%		47,38%		48,50%		48,92%		49,52%		48,49%	
> el Vendrell	50,85%		51,95%		52,62%		51,50%		51,08%		50,48%		51,51%	
<b>VOLUM PER DIA DE LA SETMANA</b>														
dilluns	16,13%		14,38%		14,24%		14,34%		12,33%		14,91%		14,45%	
dimarts	15,76%		14,22%		13,66%		14,09%		14,77%		14,66%		14,54%	
dimecres	15,71%		14,51%		13,99%		14,54%		14,63%		13,17%		14,37%	
dijous	15,04%		14,76%		14,41%		14,40%		14,92%		15,16%		14,79%	
divendres	11,55%		15,87%		15,78%		14,81%		16,03%		16,06%		15,09%	
dissabte	14,25%		13,65%		14,37%		13,76%		13,80%		13,66%		13,91%	
diumenge	11,56%		12,61%		13,55%		14,06%		13,52%		12,38%		12,93%	
<b>VOLUM PESANTS PER DIA DE LA SETMANA</b>														
dilluns	22,62%		16,85%		16,62%		15,90%		6,27%		18,15%		16,32%	
dimarts	22,62%		17,97%		16,34%		18,30%		19,70%		17,95%		18,86%	
dimecres	20,33%		17,35%		17,72%		17,58%		18,81%		14,06%		17,50%	
dijous	19,63%		18,14%		18,50%		17,55%		20,19%		20,21%		19,05%	
divendres	3,16%		18,93%		20,70%		19,02%		20,85%		18,59%		17,11%	
dissabte	7,90%		6,88%		7,20%		7,64%		8,86%		6,79%		7,60%	
diumenge	3,74%		3,87%		2,92%		4,00%		5,32%		4,25%		4,01%	
<b>VOLUM PER LONGITUD</b>														
2-6 m	97,40%		96,69%		96,44%		96,27%		96,52%		97,46%		96,76%	
6-X m	1,68%		2,16%		2,09%		2,01%		1,81%		1,59%		1,90%	
0-2 m	0,91%		1,15%		1,48%		1,73%		1,68%		0,94%		1,34%	
<b>HORA PUNTA</b>														
Dia	7		4		7		10		10		4			
Hora	11.00		12.00		18.00		18.00		12.00		12.00			
Volum	1,761		1,812		1,925		2,031		1,938		1,822			
<b>HORES 30 - 50 - 100</b>														
Hora 30	Data:	08-07			Hora:	18.00			Volum:	1,798				
Hora 50	Data:	07-01			Hora:	11.00			Volum:	1,761				
Hora 100	Data:	06-03			Hora:	08.00			Volum:	1,675				
<b>INDEX DE FIABILITAT</b>														
IFa	100%													
<b>VELOCITAT MITJANA PER SENTIT</b>														
> el Far d'Empord													74,42	km/h
> el Vendrell													74,81	km/h
<b>VELOCITAT MITJANA</b>														
Velocitat													218	km/h

Estació: 182-08 - Sitges_(C-31) (Primària)													C-31 PK 164.186	
Carrils: 1-2		Data llista: 03/10/2018											Sitges_(C-31)	
2017	Gener	Febrer	Març	Abril	Maig	Juny	Juliol	Agost	Set.	Oct.	Nov.	Des.	IMD	
<b>DIES AFORATS</b>														
dies totals		7		7		7		7		9		9	46	
dl. a dv.		5		5		5		5		7		7	34	
dissabtes		1		1		1		1		1		1	6	
diumenges		1		1		1		1		1		1	6	
<b>INTENSITATS MITJANES</b>														
IMD		18,105		19,280		19,403		17,756		16,151		14,456	17,496	
IMD dl. a dv.		18,054		19,612		19,763		18,418		15,214		14,158	17,529	
IMD dissabtes		18,768		19,547		18,165		15,964		18,300		15,879	17,766	
IMD diumenges		17,699		17,355		18,844		16,238		18,685		14,523	17,183	
<b>INTENSITATS MITJANES DE PESANTS</b>														
IMD		524		554		371		340		310		419	417	
IMD dl. a dv.		623		673		464		398		359		509	499	
IMD dissabtes		322		345		140		229		223		245	254	
IMD diumenges		231		164		138		157		154		144	163	
<b>FACTORS</b>														
Factor L		0,9710		0,8938		0,8870		0,9517		1,1522		1,2381	1.0000	
Factor S													0,9991	
<b>FACTORS PESANTS</b>														
Factor L		0,8014		0,7410		1,0763		1,2531		1,3910		0,9795	1.0000	
Factor S													0,8338	
<b>VOLUM PER SENTIT</b>														
> el Far d'Empord		51,32%		50,45%		52,55%		50,52%		50,89%		51,89%	51,27%	
> el Vendrell		48,68%		49,55%		47,45%		49,48%		49,11%		48,11%	48,73%	
<b>VOLUM PESANTS PER SENTIT</b>														
> el Far d'Empord		38,27%		38,16%		38,75%		34,67%		36,15%		40,20%	37,95%	
> el Vendrell		61,73%		61,84%		61,25%		65,33%		63,85%		59,80%	62,05%	
<b>VOLUM PER DIA DE LA SETMANA</b>														
dilluns		14,07%		14,48%		14,92%		14,95%		15,68%		15,90%	15,03%	
dimarts		13,84%		13,85%		13,96%		13,51%		15,21%		15,70%	14,35%	
dimecres		13,95%		13,85%		14,19%		15,41%		12,29%		13,27%	13,89%	
dijous		14,00%		14,53%		14,86%		15,06%		8,68%		9,40%	12,92%	
divendres		15,37%		15,95%		14,82%		15,16%		16,96%		16,94%	15,87%	
dissabte		14,81%		14,48%		13,37%		12,84%		15,43%		15,04%	14,36%	
diumenge		13,97%		12,86%		13,87%		13,06%		15,75%		13,76%	13,91%	
<b>VOLUM PESANTS PER DIA DE LA SETMANA</b>														
dilluns		16,75%		17,23%		16,56%		17,21%		19,30%		19,25%	17,78%	
dimarts		18,03%		16,51%		18,26%		7,57%		21,68%		19,03%	16,68%	
dimecres		16,39%		17,44%		18,30%		18,13%		16,76%		17,02%	17,37%	
dijous		17,08%		17,03%		18,64%		20,87%		6,26%		11,83%	15,63%	
divendres		16,67%		18,65%		17,53%		19,98%		19,94%		20,20%	18,83%	
dissabte		8,78%		8,90%		5,39%		9,63%		9,50%		7,98%	8,37%	
diumenge		6,30%		4,23%		5,32%		6,61%		6,56%		4,69%	5,57%	
<b>VOLUM PER LONGITUD</b>														
2-6 m		93,34%		93,70%		94,02%		93,68%		94,24%		94,38%	93,95%	
6-X m		2,89%		2,87%		1,91%		1,91%		2,01%		3,05%	2,39%	
0-2 m		3,76%		3,43%		4,07%		4,40%		3,75%		2,56%	3,66%	
<b>HORA PUNTA</b>														
Dia		19		21		24		15		15		15		
Hora		18.00		18.00		19.00		18.00		19.00		07.00		
Volum		1,665		1,607		1,528		1,445		1,583		1,340		
<b>HORES 30 - 50 - 100</b>														
Hora 30	Data:	24-04				Hora:	18.00			Volum:	1,487			
Hora 50	Data:	11-10				Hora:	19.00			Volum:	1,443			
Hora 100	Data:	24-04				Hora:	17.00			Volum:	1,351			
<b>INDEX DE FIABILITAT</b>														
IFa		100%												
<b>VELOCITAT MITJANA PER SENTIT</b>														
> el Far d'Empord												44,30	km/h	
> el Vendrell												24,55	km/h	
<b>VELOCITAT MITJANA</b>														
Velocitat												219	34,43 km/h	

Estació: 30355908 - Sant Celoni_(C-35) (Primària)													C-35 PK 58.772	
Carrils: 1-2		Data llista: 03/10/2018						Sant Celoni_(C-35)						
2017	Gener	Febrer	Març	Abril	Maig	Juny	Juliol	Agost	Set.	Oct.	Nov.	Des.	IMD	
<b>DIES AFORATS</b>														
dies totals		7		7		7		9		9			39	
dl. a dv.		5		5		5		7		7			29	
dissabtes		1		1		1		1		1			5	
diumenges		1		1		1		1		1			5	
<b>INTENSITATS MITJANES</b>														
IMD		21,629		23,222		23,917		19,765		19,497			21,579	
IMD dl. a dv.		23,045		24,297		24,769		19,538		19,027			22,054	
IMD dissabtes		20,101		21,930		23,200		22,857		22,231			22,057	
IMD diumenges		16,073		19,136		20,370		17,808		19,116			18,557	
<b>INTENSITATS MITJANES DE PESANTS</b>														
IMD		1,911		2,147		2,073		1,511		1,547			1,833	
IMD dl. a dv.		2,515		2,801		2,704		1,950		2,001			2,380	
IMD dissabtes		515		673		629		539		514			579	
IMD diumenges		285		352		364		286		314			321	
<b>FACTORS</b>														
Factor L		0,9570		0,9077		0,8904		1,1287		1,1591			1,0000	
Factor S													0,9774	
<b>FACTORS PESANTS</b>														
Factor L		0,9462		0,8498		0,8802		1,2205		1,1897			1,0000	
Factor S													0,7683	
<b>VOLUM PER SENTIT</b>														
> Llagostera		49,00%		49,47%		48,96%		49,58%		49,08%			49,23%	
> Parets del V.		51,00%		50,53%		51,04%		50,42%		50,92%			50,77%	
<b>VOLUM PESANTS PER SENTIT</b>														
> Llagostera		50,06%		50,46%		49,74%		49,67%		51,08%			50,21%	
> Parets del V.		49,94%		49,54%		50,26%		50,33%		48,92%			49,79%	
<b>VOLUM PER DIA DE LA SETMANA</b>														
dilluns		14,80%		14,37%		14,46%		15,15%		14,06%			14,54%	
dimarts		14,88%		14,54%		14,40%		13,30%		5,97%			12,35%	
dimecres		15,15%		14,52%		14,57%		9,34%		16,92%			13,87%	
dijous		15,04%		14,96%		14,45%		16,59%		16,60%			15,53%	
divendres		16,24%		16,36%		16,09%		17,51%		18,01%			16,81%	
dissabte		13,28%		13,49%		13,86%		15,80%		15,29%			14,30%	
diumenge		10,62%		11,77%		12,17%		12,31%		13,15%			12,04%	
<b>VOLUM PESANTS PER DIA DE LA SETMANA</b>														
dilluns		17,95%		17,99%		18,57%		17,90%		19,12%			18,34%	
dimarts		18,91%		18,71%		18,63%		17,29%		6,64%			15,67%	
dimecres		18,70%		18,53%		19,11%		13,11%		23,37%			18,30%	
dijous		19,71%		19,20%		18,52%		22,71%		22,02%			20,45%	
divendres		18,75%		18,76%		18,32%		21,57%		21,83%			19,77%	
dissabte		3,85%		4,48%		4,33%		4,85%		4,36%			4,38%	
diumenge		2,13%		2,34%		2,51%		2,58%		2,66%			2,45%	
<b>VOLUM PER LONGITUD</b>														
2-6 m		90,61%		89,51%		89,33%		90,33%		90,44%			90,22%	
6-X m		8,84%		9,25%		8,67%		8,16%		8,50%			8,49%	
0-2 m		0,55%		1,25%		2,00%		1,51%		1,06%			1,29%	
<b>HORA PUNTA</b>														
Dia		3		7		9		5		6				
Hora		17.00		17.00		17.00		12.00		17.00				
Volum		1,819		1,940		1,922		1,853		1,874				
<b>HORES 30 - 50 - 100</b>														
Hora 30	Data:	01-02				Hora:	18.00			Volum:	1,767			
Hora 50	Data:	12-06				Hora:	17.00			Volum:	1,698			
Hora 100	Data:	04-10				Hora:	19.00			Volum:	1,598			
<b>INDEX DE FIABILITAT</b>														
IFa		83,33%												
<b>VELOCITAT MITJANA PER SENTIT</b>														
> Llagostera													72,26 km/h	
> Parets del V.													67,85 km/h	
<b>VELOCITAT MITJANA</b>														
Velocitat		220												70,06 km/h

Estació: 10370023 - Alcover_(C-37) (Primària)													C-37 PK 2.31			
Carrils: 1-2													Data llista: 03/10/2018		Alcover_(C-37)	
2017	Gener	Febrer	Març	Abril	Maig	Juny	Juliol	Agost	Set.	Oct.	Nov.	Des.	IMD			
<b>DIES AFORATS</b>																
dies totals	7		7		7		7		7		7		42			
dl. a dv.	5		5		5		5		5		5		30			
dissabtes	1		1		1		1		1		1		6			
diumenges	1		1		1		1		1		1		6			
<b>INTENSITATS MITJANES</b>																
IMD	8,392		8,688		8,861		8,343		8,345		8,750		8,563			
IMD dl. a dv.	9,508		9,600		9,842		9,295		9,453		10,027		9,626			
IMD dissabtes	6,456		7,117		7,030		6,622		6,210		6,250		6,599			
IMD diumenges	4,749		5,698		5,790		5,305		4,943		4,861		5,209			
<b>INTENSITATS MITJANES DE PESANTS</b>																
IMD	824		731		839		850		892		919		842			
IMD dl. a dv.	1,110		983		1,126		1,125		1,196		1,229		1,127			
IMD dissabtes	155		119		175		215		165		209		174			
IMD diumenges	64		82		69		110		96		80		84			
<b>FACTORS</b>																
Factor L	1,0124		1,0027		0,9781		1,0356		1,0183		0,9600		1,0000			
Factor S													0,8895			
<b>FACTORS PESANTS</b>																
Factor L	1,0149		1,1460		1,0005		1,0012		0,9419		0,9169		1,0000			
Factor S													0,7470			
<b>VOLUM PER SENTIT</b>																
> Olot	49,94%		49,71%		49,61%		50,16%		49,49%		49,59%		49,75%			
> Alcover	50,06%		50,29%		50,39%		49,84%		50,51%		50,41%		50,25%			
<b>VOLUM PESANTS PER SENTIT</b>																
> Olot	48,21%		45,70%		46,54%		49,34%		47,06%		46,63%		47,27%			
> Alcover	51,79%		54,30%		53,46%		50,66%		52,94%		53,37%		52,73%			
<b>VOLUM PER DIA DE LA SETMANA</b>																
dilluns	16,21%		15,35%		15,54%		15,58%		16,13%		15,95%		15,79%			
dimarts	16,18%		15,61%		15,80%		15,83%		16,12%		16,47%		16,00%			
dimecres	16,11%		15,79%		15,66%		17,13%		16,21%		16,28%		16,16%			
dijous	16,01%		16,10%		15,72%		16,51%		16,40%		16,52%		16,22%			
divendres	16,42%		16,09%		16,61%		14,52%		16,05%		16,65%		16,06%			
dissabte	10,99%		11,70%		11,33%		11,34%		10,63%		10,20%		11,03%			
diumenge	8,08%		9,37%		9,33%		9,08%		8,46%		7,94%		8,70%			
<b>VOLUM PESANTS PER DIA DE LA SETMANA</b>																
dilluns	19,54%		18,75%		19,36%		18,40%		20,08%		20,38%		19,38%			
dimarts	19,15%		20,50%		19,03%		20,40%		19,50%		20,18%		19,74%			
dimecres	18,84%		19,76%		19,56%		19,39%		18,62%		16,28%		18,72%			
dijous	19,47%		19,37%		18,49%		19,44%		19,12%		19,50%		19,25%			
divendres	19,21%		17,69%		19,41%		16,90%		18,51%		19,17%		18,45%			
dissabte	2,69%		2,33%		2,98%		3,61%		2,64%		3,25%		2,93%			
diumenge	1,11%		1,60%		1,17%		1,85%		1,54%		1,24%		1,42%			
<b>VOLUM PER LONGITUD</b>																
2-6 m	89,65%		90,48%		84,55%		88,25%		88,25%		88,82%		88,32%			
6-X m	9,82%		8,41%		9,47%		10,19%		10,68%		10,50%		9,83%			
0-2 m	0,53%		1,10%		5,98%		1,56%		1,07%		0,68%		1,85%			
<b>HORA PUNTA</b>																
Dia	16		14		5		13		4		9					
Hora	08.00		08.00		08.00		07.00		18.00		08.00					
Volum	825		880		852		984		885		909					
<b>HORES 30 - 50 - 100</b>																
Hora 30	Data:	08-05			Hora:	07.00			Volum:	772						
Hora 50	Data:	05-09			Hora:	08.00			Volum:	739						
Hora 100	Data:	03-11			Hora:	18.00			Volum:	675						
<b>INDEX DE FIABILITAT</b>																
IFa	100%															
<b>VELOCITAT MITJANA PER SENTIT</b>																
> Olot													80,49	km/h		
> Alcover													77,12	km/h		
<b>VELOCITAT MITJANA</b>																
Velocitat													221	km/h		

Estació: 10370163 - el Pla de Sta. Maria_(C-37) (Primària)													C-37 PK 16.58			
Carrils: 1-2													Data llista: 03/10/2018		el Pla de Sta. Maria_(C-37)	
2017	Gener	Febrer	Març	Abril	Maig	Juny	Juliol	Agost	Set.	Oct.	Nov.	Des.	IMD			
<b>DIES AFORATS</b>																
dies totals	7		7		7		7		7		7		42			
dl. a dv.	5		5		5		5		5		5		30			
dissabtes	1		1		1		1		1		1		6			
diumenges	1		1		1		1		1		1		6			
<b>INTENSITATS MITJANES</b>																
IMD	6,591		7,056		7,296		7,604		7,135		7,291		7,162			
IMD dl. a dv.	7,384		7,722		8,043		8,276		7,910		8,325		7,940			
IMD dissabtes	5,308		6,118		6,074		6,267		5,853		5,109		5,809			
IMD diumenges	3,906		4,666		4,785		5,578		4,538		4,299		4,637			
<b>INTENSITATS MITJANES DE PESANTS</b>																
IMD	450		474		517		513		481		589		504			
IMD dl. a dv.	605		633		685		679		640		784		671			
IMD dissabtes	88		99		110		103		100		123		104			
IMD diumenges	37		53		82		93		70		78		69			
<b>FACTORS</b>																
Factor L	1,0753		1,0282		0,9872		0,9594		1,0038		0,9538		1,0000			
Factor S													0,9022			
<b>FACTORS PESANTS</b>																
Factor L	1,1094		1,0600		0,9798		0,9876		1,0487		0,8558		1,0000			
Factor S													0,7509			
<b>VOLUM PER SENTIT</b>																
> Olot	50,51%		50,47%		50,46%		50,20%		50,02%		50,27%		50,32%			
> Alcover	49,49%		49,53%		49,54%		49,80%		49,98%		49,73%		49,68%			
<b>VOLUM PESANTS PER SENTIT</b>																
> Olot	51,06%		49,83%		52,16%		51,13%		51,23%		50,81%		51,05%			
> Alcover	48,94%		50,17%		47,84%		48,87%		48,77%		49,19%		48,95%			
<b>VOLUM PER DIA DE LA SETMANA</b>																
dilluns	15,70%		15,01%		15,12%		15,54%		15,82%		16,10%		15,54%			
dimarts	15,82%		15,43%		15,05%		15,12%		15,26%		16,37%		15,50%			
dimecres	16,36%		15,71%		15,80%		15,70%		15,72%		16,15%		15,91%			
dijous	15,57%		15,63%		15,76%		15,11%		15,43%		16,26%		15,65%			
divendres	16,57%		16,38%		17,00%		16,27%		16,96%		16,68%		16,65%			
dissabte	11,51%		12,39%		11,89%		11,77%		11,72%		10,01%		11,56%			
diumenge	8,47%		9,45%		9,37%		10,48%		9,09%		8,42%		9,23%			
<b>VOLUM PESANTS PER DIA DE LA SETMANA</b>																
dilluns	19,78%		18,00%		18,06%		19,01%		18,28%		18,83%		18,69%			
dimarts	19,82%		21,47%		17,86%		18,98%		19,68%		20,50%		19,65%			
dimecres	19,69%		19,78%		20,13%		19,40%		19,29%		18,01%		19,37%			
dijous	18,45%		18,27%		19,58%		17,92%		18,22%		18,90%		18,56%			
divendres	18,29%		17,91%		19,05%		19,23%		19,47%		18,88%		18,80%			
dissabte	2,79%		2,98%		3,04%		2,87%		2,97%		2,98%		2,94%			
diumenge	1,17%		1,60%		2,27%		2,59%		2,08%		1,89%		1,93%			
<b>VOLUM PER LONGITUD</b>																
2-6 m	92,87%		92,62%		92,14%		92,46%		92,47%		91,46%		92,33%			
6-X m	6,83%		6,72%		7,08%		6,75%		6,75%		8,08%		7,03%			
0-2 m	0,30%		0,66%		0,78%		0,79%		0,79%		0,47%		0,64%			
<b>HORA PUNTA</b>																
Dia	20		3		5		23		1		3					
Hora	14.00		13.00		13.00		19.00		13.00		18.00					
Volum	605		625		646		717		625		663					
<b>HORES 30 - 50 - 100</b>																
Hora 30	Data:	04-09			Hora:	13.00			Volum:	602						
Hora 50	Data:	09-03			Hora:	13.00			Volum:	577						
Hora 100	Data:	09-03			Hora:	14.00			Volum:	543						
<b>INDEX DE FIABILITAT</b>																
IFa	100%															
<b>VELOCITAT MITJANA PER SENTIT</b>																
> Olot													77,43	km/h		
> Alcover													82,78	km/h		
<b>VELOCITAT MITJANA</b>																
Velocitat													222	80,11	km/h	

Estació: 30371538 - Torelló_(C-37) (Primària)										C-37 PK 150.5			
Carrils: 1-2		Data llista: 03/10/2018						Torelló_(C-37)					
2017	Gener	Febrer	Març	Abril	Maig	Juny	Juliol	Agost	Set.	Oct.	Nov.	Des.	IMD
<b>DIES AFORATS</b>													
dies totals	7												7
dl. a dv.	5												5
dissabtes	1												1
diumenges	1												1
<b>INTENSITATS MITJANES</b>													
IMD	13,404												13,404
IMD dl. a dv.	14,372												14,372
IMD dissabtes	12,707												12,707
IMD diumenges	9,259												9,259
<b>INTENSITATS MITJANES DE PESANTS</b>													
IMD	1,676												1,676
IMD dl. a dv.	2,154												2,154
IMD dissabtes	507												507
IMD diumenges	452												452
<b>FACTORS</b>													
Factor L	1,0000												1.0000
Factor S													0,9326
<b>FACTORS PESANTS</b>													
Factor L	1,0000												1.0000
Factor S													0,7779
<b>VOLUM PER SENTIT</b>													
> Alcover	49,44%												49,44%
> Olot	50,56%												50,56%
<b>VOLUM PESANTS PER SENTIT</b>													
> Alcover	51,36%												51,36%
> Olot	48,64%												48,64%
<b>VOLUM PER DIA DE LA SETMANA</b>													
dilluns	15,15%												15,15%
dimarts	14,84%												14,84%
dimecres	15,06%												15,06%
dijous	15,38%												15,38%
divendres	16,15%												16,15%
dissabte	13,54%												13,54%
diumenge	9,87%												9,87%
<b>VOLUM PESANTS PER DIA DE LA SETMANA</b>													
dilluns	18,79%												18,79%
dimarts	18,64%												18,64%
dimecres	18,88%												18,88%
dijous	18,51%												18,51%
divendres	17,01%												17,01%
dissabte	4,32%												4,32%
diumenge	3,85%												3,85%
<b>VOLUM PER LONGITUD</b>													
2-6 m	87,37%												87,37%
6-X m	12,50%												12,50%
0-2 m	0,13%												0,13%
<b>HORA PUNTA</b>													
Dia	19												
Hora	18.00												
Volum	1,135												
<b>HORES 30 - 50 - 100</b>													
Hora 30	Data: 13-01						Hora: 07.00						Volum: 953
Hora 50	Data: 17-01						Hora: 09.00						Volum: 838
Hora 100	Data: 19-01						Hora: 21.00						Volum: 433
<b>INDEX DE FIABILITAT</b>													
IFa	16,67%												
<b>VELOCITAT MITJANA PER SENTIT</b>													
> Alcover												104,01	km/h
> Olot												97,84	km/h
<b>VELOCITAT MITJANA</b>													
Velocitat							223					100,92	km/h

Estació: 111-343 - I Hospitalet de l'Infant_(C-44) (Primària)												C-44 PK 1.74	
Carrils: 1-2		Data llista: 03/10/2018						I Hospitalet de l'Infant_(C-44)					
2017	Gener	Febrer	Març	Abril	Maig	Juny	Juliol	Agost	Set.	Oct.	Nov.	Des.	IMD
<b>DIES AFORATS</b>													
dies totals		7		7		7		7		7		7	42
dl. a dv.		5		5		5		5		5		5	30
dissabtes		1		1		1		1		1		1	6
diumenges		1		1		1		1		1		1	6
<b>INTENSITATS MITJANES</b>													
IMD		4,551		5,774		6,921		9,282		5,340		4,684	6,115
IMD dl. a dv.		4,830		5,720		6,443		8,674		5,217		4,971	6,027
IMD dissabtes		4,016		5,893		7,208		10,465		5,168		4,030	6,040
IMD diumenges		3,694		5,926		9,027		11,142		6,124		3,900	6,489
<b>INTENSITATS MITJANES DE PESANTS</b>													
IMD		223		255		280		273		247		211	248
IMD dl. a dv.		289		312		346		327		304		265	308
IMD dissabtes		79		160		135		153		112		111	126
IMD diumenges		40		62		98		123		98		41	76
<b>FACTORS</b>													
Factor L		1,2478		1,0537		0,9354		0,6948		1,1551		1,2123	1,0000
Factor S													1,0113
<b>FACTORS PESANTS</b>													
Factor L		1,0656		0,9864		0,8900		0,9417		1,0124		1,1613	1,0000
Factor S													0,8079
<b>VOLUM PER SENTIT</b>													
> Móra la Nova		50,27%		50,73%		50,14%		49,77%		49,88%		50,42%	50,15%
> l'Hospitalet l.		49,73%		49,27%		49,86%		50,23%		50,12%		49,58%	49,85%
<b>VOLUM PESANTS PER SENTIT</b>													
> Móra la Nova		49,52%		49,38%		49,54%		51,78%		49,71%		50,98%	50,15%
> l'Hospitalet l.		50,48%		50,62%		50,46%		48,22%		50,29%		49,02%	49,85%
<b>VOLUM PER DIA DE LA SETMANA</b>													
dilluns		14,28%		14,60%		13,40%		13,70%		14,22%		14,75%	14,16%
dimarts		14,56%		14,83%		12,48%		12,88%		13,81%		14,85%	13,86%
dimecres		14,62%		12,40%		12,57%		12,72%		12,76%		14,91%	13,30%
dijous		15,03%		13,39%		12,59%		12,87%		13,27%		15,02%	13,62%
divendres		17,31%		15,54%		15,44%		14,58%		15,73%		16,28%	15,82%
dissabte		12,61%		14,58%		14,88%		16,11%		13,83%		12,29%	14,00%
diumenge		11,59%		14,66%		18,63%		17,15%		16,38%		11,90%	14,97%
<b>VOLUM PESANTS PER DIA DE LA SETMANA</b>													
dilluns		18,75%		17,73%		18,81%		16,86%		17,34%		17,20%	17,76%
dimarts		18,11%		15,71%		14,93%		18,06%		19,25%		18,28%	17,49%
dimecres		16,70%		18,69%		17,58%		14,92%		18,73%		19,03%	17,50%
dijous		17,66%		16,61%		17,79%		17,64%		16,65%		17,33%	17,31%
divendres		21,18%		18,80%		19,01%		18,06%		15,90%		17,87%	18,47%
dissabte		5,05%		8,98%		6,88%		8,01%		6,47%		7,52%	7,24%
diumenge		2,56%		3,48%		4,99%		6,44%		5,66%		2,78%	4,28%
<b>VOLUM PER LONGITUD</b>													
2-6 m		94,79%		94,33%		94,63%		96,10%		94,38%		95,05%	95,00%
6-X m		4,91%		4,41%		4,05%		2,94%		4,63%		4,50%	4,06%
0-2 m		0,30%		1,26%		1,33%		0,96%		0,99%		0,45%	0,93%
<b>HORA PUNTA</b>													
Dia		10		8		11		6		15		15	
Hora		15.00		12.00		18.00		19.00		17.00		17.00	
Volum		440		570		997		1,055		610		445	
<b>HORES 30 - 50 - 100</b>													
Hora 30	Data:	11-06				Hora:	20.00			Volum:	655		
Hora 50	Data:	03-08				Hora:	19.00			Volum:	585		
Hora 100	Data:	09-08				Hora:	16.00			Volum:	510		
<b>INDEX DE FIABILITAT</b>													
IFa		100%											
<b>VELOCITAT MITJANA PER SENTIT</b>													
> Móra la Nova												69,25	km/h
> l'Hospitalet l.												61,45	km/h
<b>VELOCITAT MITJANA</b>													
Velocitat							224					65,35	km/h



Estació: 10510333 - Valls_(C-51) (Primària)													C-51 PK 33.72			
Carrils: 1-2													Data llista: 03/10/2018		Valls_(C-51)	
2017	Gener	Febrer	Març	Abril	Maig	Juny	Juliol	Agost	Set.	Oct.	Nov.	Des.	IMD			
<b>DIES AFORATS</b>																
dies totals	7		7		7		7		7		7		42			
dl. a dv.	5		5		5		5		5		5		30			
dissabtes	1		1		1		1		1		1		6			
diumenges	1		1		1		1		1		1		6			
<b>INTENSITATS MITJANES</b>																
IMD	8,331		9,010		8,944		9,153		8,649		9,130		8,869			
IMD dl. a dv.	9,407		9,761		9,903		10,137		9,643		10,208		9,842			
IMD dissabtes	6,328		7,831		7,092		7,246		6,681		6,542		6,954			
IMD diumenges	4,955		6,435		5,998		6,141		5,646		6,328		5,889			
<b>INTENSITATS MITJANES DE PESANTS</b>																
IMD	1,082		1,061		1,134		1,105		1,066		1,204		1,108			
IMD dl. a dv.	1,442		1,412		1,511		1,463		1,418		1,603		1,475			
IMD dissabtes	236		212		275		273		250		278		255			
IMD diumenges	130		155		110		147		123		133		133			
<b>FACTORS</b>																
Factor L	1,0462		1,0083		0,9939		0,9710		1,0206		0,9642		1,0000			
Factor S													0,9007			
<b>FACTORS PESANTS</b>																
Factor L	1,0233		1,0450		0,9763		1,0082		1,0402		0,9200		1,0000			
Factor S													0,7519			
<b>VOLUM PER SENTIT</b>																
> Valls	49,97%		50,13%		50,11%		50,32%		50,19%		50,09%		50,14%			
> el Vendrell	50,03%		49,87%		49,89%		49,68%		49,81%		49,91%		49,86%			
<b>VOLUM PESANTS PER SENTIT</b>																
> Valls	54,20%		55,27%		55,47%		57,03%		54,84%		55,53%		55,40%			
> el Vendrell	45,80%		44,73%		44,53%		42,97%		45,16%		44,47%		44,60%			
<b>VOLUM PER DIA DE LA SETMANA</b>																
dilluns	16,20%		14,54%		15,49%		15,33%		15,80%		15,52%		15,50%			
dimarts	15,88%		15,05%		15,13%		15,46%		15,64%		15,97%		15,52%			
dimecres	15,84%		15,47%		15,83%		15,88%		15,98%		15,74%		15,78%			
dijous	16,01%		15,62%		16,12%		16,14%		15,75%		16,27%		15,98%			
divendres	16,72%		16,69%		16,52%		16,29%		16,46%		16,35%		16,51%			
dissabte	10,85%		12,42%		11,33%		11,31%		11,03%		10,24%		11,19%			
diumenge	8,50%		10,20%		9,58%		9,58%		9,33%		9,90%		9,48%			
<b>VOLUM PESANTS PER DIA DE LA SETMANA</b>																
dilluns	19,95%		18,51%		19,27%		19,11%		19,75%		19,46%		19,35%			
dimarts	19,12%		18,30%		17,12%		18,99%		19,05%		19,16%		18,58%			
dimecres	17,93%		19,58%		19,12%		18,39%		18,53%		17,93%		18,61%			
dijous	19,16%		19,37%		20,54%		19,07%		19,55%		19,81%		19,58%			
divendres	19,01%		19,30%		19,11%		19,02%		18,13%		18,76%		18,87%			
dissabte	3,12%		2,86%		3,46%		3,53%		3,35%		3,30%		3,28%			
diumenge	1,72%		2,09%		1,39%		1,90%		1,65%		1,58%		1,73%			
<b>VOLUM PER LONGITUD</b>																
2-6 m	86,51%		87,49%		86,25%		86,64%		86,44%		86,10%		86,57%			
6-X m	12,99%		11,77%		12,68%		12,07%		12,33%		13,19%		12,50%			
0-2 m	0,50%		0,73%		1,07%		1,29%		1,24%		0,71%		0,93%			
<b>HORA PUNTA</b>																
Dia	12		3		8		12		6		6					
Hora	08.00		08.00		08.00		18.00		08.00		08.00					
Volum	800		871		817		776		767		846					
<b>HORES 30 - 50 - 100</b>																
Hora 30	Data:	13-07			Hora:	08.00			Volum:	760						
Hora 50	Data:	10-07			Hora:	18.00			Volum:	733						
Hora 100	Data:	11-07			Hora:	18.00			Volum:	683						
<b>INDEX DE FIABILITAT</b>																
IFa	100%															
<b>VELOCITAT MITJANA PER SENTIT</b>																
> Valls													65,10	km/h		
> el Vendrell													67,74	km/h		
<b>VELOCITAT MITJANA</b>																
Velocitat													225	km/h		

Estació: 10550288 - Manresa_(C-55) (Primària)													C-55 PK 28.2			
Carrils: 1-4													Data llista: 03/10/2018		Manresa_(C-55)	
2017	Gener	Febrer	Març	Abril	Maig	Juny	Juliol	Agost	Set.	Oct.	Nov.	Des.	IMD			
<b>DIES AFORATS</b>																
dies totals		7		7		7		9					30			
dl. a dv.		5		5		5		7					22			
dissabtes		1		1		1		1					4			
diumenges		1		1		1		1					4			
<b>INTENSITATS MITJANES</b>																
IMD		38,390		40,093		38,928		29,853					36,731			
IMD dl. a dv.		40,139		43,413		44,523		30,790					39,514			
IMD dissabtes		38,820		36,979		22,561		29,877					32,349			
IMD diumenges		29,219		26,607		27,318		25,144					27,045			
<b>INTENSITATS MITJANES DE PESANTS</b>																
IMD		2,101		2,214		2,116		1,469					1,969			
IMD dl. a dv.		2,766		2,935		2,850		1,917					2,598			
IMD dissabtes		563		561		165		445					441			
IMD diumenges		317		264		394		256					305			
<b>FACTORS</b>																
Factor L		0,9844		0,9102		0,8875		1,2833					1,0000			
Factor S													0,9290			
<b>FACTORS PESANTS</b>																
Factor L		0,9393		0,8852		0,9114		1,3551					1,0000			
Factor S													0,7553			
<b>VOLUM PER SENTIT</b>																
> Solsona		45,05%		45,52%		45,12%		45,75%					45,36%			
> Abrera		54,95%		54,48%		54,88%		54,25%					54,64%			
<b>VOLUM PESANTS PER SENTIT</b>																
> Solsona		44,58%		44,05%		43,93%		44,69%					44,30%			
> Abrera		55,42%		55,95%		56,07%		55,31%					55,70%			
<b>VOLUM PER DIA DE LA SETMANA</b>																
dilluns		13,84%		15,17%		16,45%		14,31%					14,95%			
dimarts		11,99%		15,25%		16,13%		15,98%					14,91%			
dimecres		15,95%		15,22%		16,29%		9,89%					14,08%			
dijous		15,96%		15,42%		16,30%		16,61%					16,11%			
divendres		16,93%		16,29%		16,52%		17,60%					16,82%			
dissabte		14,45%		13,18%		8,28%		13,90%					12,49%			
diumenge		10,87%		9,48%		10,03%		11,70%					10,46%			
<b>VOLUM PESANTS PER DIA DE LA SETMANA</b>																
dilluns		18,88%		19,39%		20,07%		20,26%					19,65%			
dimarts		17,51%		19,07%		20,57%		20,02%					19,34%			
dimecres		19,08%		18,74%		19,37%		13,01%					17,28%			
dijous		18,81%		19,34%		19,35%		19,91%					19,38%			
divendres		19,73%		18,14%		16,86%		20,20%					18,62%			
dissabte		3,83%		3,62%		1,11%		4,19%					3,21%			
diumenge		2,16%		1,70%		2,66%		2,41%					2,20%			
<b>VOLUM PER LONGITUD</b>																
2-6 m		92,74%		92,64%		92,42%		92,61%					92,66%			
6-X m		5,47%		5,52%		5,44%		5,22%					5,36%			
0-2 m		1,79%		1,84%		2,14%		2,17%					1,98%			
<b>HORA PUNTA</b>																
Dia		17		19		21		29								
Hora		18.00		18.00		18.00		18.00								
Volum		3,231		3,191		3,286		3,022								
<b>HORES 30 - 50 - 100</b>																
Hora 30	Data:	15-02				Hora:	13.00			Volum:	2,993					
Hora 50	Data:	24-04				Hora:	08.00			Volum:	2,887					
Hora 100	Data:	26-06				Hora:	08.00			Volum:	2,695					
<b>INDEX DE FIABILITAT</b>																
IFa		66,67%														
<b>VELOCITAT MITJANA PER SENTIT</b>																
> Solsona													79,72	km/h		
> Abrera													67,97	km/h		
<b>VELOCITAT MITJANA</b>																
Velocitat		226											73,84	km/h		

Estació: 10580048 - Montcada i Reixac_(C-58) (Primària)												C-58 PK 3.6		
Carrils: 1-6		Data llista: 03/10/2018						Montcada i Reixac_(C-58)						
2017	Gener	Febrer	Març	Abril	Maig	Juny	Juliol	Agost	Set.	Oct.	Nov.	Des.	IMD	
<b>DIES AFORATS</b>														
dies totals	7		9		7		7		9		7		46	
dl. a dv.	5		7		5		5		7		5		34	
dissabtes	1		1		1		1		1		1		6	
diumenges	1		1		1		1		1		1		6	
<b>INTENSITATS MITJANES</b>														
IMD	154,010		119,755		162,435		147,012		121,894		154,350		143,298	
IMD dl. a dv.	165,343		122,684		172,182		159,129		121,420		163,984		150,899	
IMD dissabtes	141,270		120,785		150,416		123,491		136,662		142,862		135,465	
IMD diumenges	110,083		104,079		125,722		109,948		109,499		117,670		112,617	
<b>INTENSITATS MITJANES DE PESANTS</b>														
IMD	5,086		3,786		5,433		7,845		4,333		5,464		5,329	
IMD dl. a dv.	6,519		4,843		6,873		9,343		5,240		6,940		6,605	
IMD dissabtes	2,042		1,463		2,316		4,499		2,305		2,343		2,564	
IMD diumenges	960		824		1,355		3,699		1,829		1,205		1,698	
<b>FACTORS</b>														
Factor L	0,9126		1,2300		0,8764		0,9483		1,2428		0,9202		1,0000	
Factor S													0,9491	
<b>FACTORS PESANTS</b>														
Factor L	1,0131		1,3637		0,9610		0,7069		1,2604		0,9517		1,0000	
Factor S													0,8065	
<b>VOLUM PER SENTIT</b>														
> Castellbell i E	48,18%		49,92%		47,85%		48,59%		48,83%		48,50%		48,64%	
> Barcelona	51,82%		50,08%		52,15%		51,41%		51,17%		51,50%		51,36%	
<b>VOLUM PESANTS PER SENTIT</b>														
> Castellbell i E	49,33%		52,19%		48,85%		35,56%		52,17%		50,40%		47,22%	
> Barcelona	50,67%		47,81%		51,15%		64,44%		47,83%		49,60%		52,78%	
<b>VOLUM PER DIA DE LA SETMANA</b>														
dilluns	14,86%		17,02%		14,66%		14,64%		17,19%		14,90%		15,45%	
dimarts	15,27%		18,14%		14,95%		15,13%		17,57%		14,90%		15,92%	
dimecres	15,44%		17,91%		15,27%		15,71%		17,47%		15,08%		16,14%	
dijous	15,26%		11,95%		15,18%		15,78%		11,25%		15,33%		14,09%	
divendres	15,86%		9,73%		15,64%		16,04%		9,43%		15,68%		13,41%	
dissabte	13,10%		13,56%		13,23%		12,00%		15,05%		13,22%		13,37%	
diumenge	10,21%		11,69%		11,06%		10,68%		12,06%		10,89%		11,05%	
<b>VOLUM PESANTS PER DIA DE LA SETMANA</b>														
dilluns	17,66%		19,71%		17,38%		13,71%		20,51%		17,66%		17,61%	
dimarts	18,68%		22,57%		18,34%		13,75%		20,67%		18,58%		18,75%	
dimecres	18,90%		23,70%		18,28%		18,09%		20,95%		18,28%		19,74%	
dijous	19,21%		15,14%		18,54%		19,15%		13,24%		18,46%		17,25%	
divendres	17,11%		10,92%		17,81%		20,36%		11,94%		17,75%		15,63%	
dissabte	5,74%		5,10%		6,09%		8,19%		7,07%		6,13%		6,48%	
diumenge	2,70%		2,87%		3,56%		6,74%		5,61%		3,15%		4,15%	
<b>VOLUM PER LONGITUD</b>														
2-6 m	93,82%		92,50%		92,37%		89,67%		92,58%		92,84%		92,35%	
6-X m	3,30%		3,34%		3,34%		5,34%		3,72%		3,54%		3,72%	
0-2 m	2,88%		4,16%		4,29%		4,99%		3,69%		3,62%		3,93%	
<b>HORA PUNTA</b>														
Dia	16		23		17		19		21		22			
Hora	18.00		17.00		17.00		07.00		17.00		17.00			
Volum	11,412		11,088		11,678		11,176		10,606		11,108			
<b>HORES 30 - 50 - 100</b>														
Hora 30	Data:	18-09			Hora:	17.00			Volum:	10,868				
Hora 50	Data:	16-01			Hora:	07.00			Volum:	10,686				
Hora 100	Data:	17-11			Hora:	13.00			Volum:	10,276				
<b>INDEX DE FIABILITAT</b>														
IFa	100%													
<b>VELOCITAT MITJANA PER SENTIT</b>														
> Castellbell i E													84,60	km/h
> Barcelona													89,91	km/h
<b>VELOCITAT MITJANA</b>														
Velocitat													227	km/h

Estació: 10590018 - Mollet del Vallès_(C-59) (Primària)													C-59 PK 1.05			
Carrils: 1-4													Data llista: 03/10/2018		Mollet del Vallès_(C-59)	
2017	Gener	Febrer	Març	Abril	Maig	Juny	Juliol	Agost	Set.	Oct.	Nov.	Des.	IMD			
<b>DIES AFORATS</b>																
dies totals	7		7		7		7		7		7		42			
dl. a dv.	5		5		5		5		5		5		30			
dissabtes	1		1		1		1		1		1		6			
diumenges	1		1		1		1		1		1		6			
<b>INTENSITATS MITJANES</b>																
IMD	43,198		44,714		45,516		43,777		44,698		45,305		44,530			
IMD dl. a dv.	50,436		51,308		52,656		51,012		52,011		52,516		51,664			
IMD dissabtes	29,703		31,335		31,176		30,111		30,075		31,636		30,628			
IMD diumenges	20,504		25,125		24,156		21,270		22,757		22,917		22,642			
<b>INTENSITATS MITJANES DE PESANTS</b>																
IMD	2,975		3,074		3,245		3,264		3,193		3,355		3,184			
IMD dl. a dv.	4,005		4,138		4,346		4,373		4,296		4,497		4,274			
IMD dissabtes	618		595		678		748		617		743		668			
IMD diumenges	182		236		308		239		254		257		243			
<b>FACTORS</b>																
Factor L	1,0243		1,0069		0,9812		1,0128		0,9933		0,9838		1,0000			
Factor S													0,8616			
<b>FACTORS PESANTS</b>																
Factor L	1,0672		1,0331		0,9834		0,9775		0,9949		0,9505		1,0000			
Factor S													0,7447			
<b>VOLUM PER SENTIT</b>																
> Direcció 1	47,91%		48,05%		51,82%		48,67%		48,44%		48,09%		48,84%			
> Direcció 2	52,09%		51,95%		48,18%		51,33%		51,56%		51,91%		51,16%			
<b>VOLUM PESANTS PER SENTIT</b>																
> Direcció 1	49,54%		48,58%		50,62%		49,23%		50,01%		47,25%		49,19%			
> Direcció 2	50,46%		51,42%		49,38%		50,77%		49,99%		52,75%		50,81%			
<b>VOLUM PER DIA DE LA SETMANA</b>																
dilluns	16,35%		15,85%		15,95%		15,77%		16,18%		16,09%		16,03%			
dimarts	16,53%		16,16%		16,30%		16,30%		16,33%		16,45%		16,35%			
dimecres	16,73%		16,47%		16,47%		16,53%		16,39%		16,50%		16,51%			
dijous	16,69%		16,39%		16,57%		17,22%		16,52%		16,69%		16,67%			
divendres	17,10%		17,10%		17,34%		17,40%		17,69%		17,08%		17,29%			
dissabte	9,82%		10,01%		9,78%		9,83%		9,61%		9,98%		9,83%			
diumenge	6,78%		8,03%		7,58%		6,94%		7,27%		7,23%		7,27%			
<b>VOLUM PESANTS PER DIA DE LA SETMANA</b>																
dilluns	19,32%		18,53%		18,76%		18,61%		19,13%		19,62%		18,98%			
dimarts	19,48%		19,31%		19,08%		19,56%		19,17%		19,20%		19,30%			
dimecres	19,78%		20,08%		19,28%		19,44%		18,84%		18,88%		19,39%			
dijous	19,24%		19,29%		19,10%		19,50%		19,20%		18,98%		19,21%			
divendres	18,34%		18,94%		19,44%		18,58%		19,77%		19,06%		19,05%			
dissabte	2,97%		2,77%		2,98%		3,27%		2,76%		3,16%		2,99%			
diumenge	0,87%		1,10%		1,36%		1,05%		1,14%		1,09%		1,09%			
<b>VOLUM PER LONGITUD</b>																
2-6 m	90,06%		89,45%		88,94%		88,65%		89,16%		89,23%		89,25%			
6-X m	6,89%		6,88%		7,13%		7,46%		7,14%		7,41%		7,15%			
0-2 m	3,05%		3,67%		3,93%		3,90%		3,70%		3,36%		3,61%			
<b>HORA PUNTA</b>																
Dia	18		23		16		20		21		22					
Hora	08.00		08.00		08.00		18.00		08.00		08.00					
Volum	4,531		4,441		4,519		4,304		4,645		4,702					
<b>HORES 30 - 50 - 100</b>																
Hora 30	Data:	17-05			Hora:	18.00			Volum:	4,240						
Hora 50	Data:	23-11			Hora:	07.00			Volum:	4,095						
Hora 100	Data:	18-01			Hora:	17.00			Volum:	3,813						
<b>INDEX DE FIABILITAT</b>																
IFa	100%															
<b>VELOCITAT MITJANA PER SENTIT</b>																
> Direcció 1													82,03	km/h		
> Direcció 2													78,37	km/h		
<b>VELOCITAT MITJANA</b>																
Velocitat													228	km/h		

Estació: 10590188 - Caldes de Montbui_(C-59) (Primària)												C-59 PK 17.8			
Carrils: 1-2												Data llista: 03/10/2018		Caldes de Montbui_(C-59)	
2017	Gener	Febrer	Març	Abril	Maig	Juny	Juliol	Agost	Set.	Oct.	Nov.	Des.	IMD		
<b>DIES AFORATS</b>															
dies totals	7		7		7		7		7		7		42		
dl. a dv.	5		5		5		5		5		5		30		
dissabtes	1		1		1		1		1		1		6		
diumenges	1		1		1		1		1		1		6		
<b>INTENSITATS MITJANES</b>															
IMD	11,574		12,532		12,729		12,577		12,480		12,684		12,428		
IMD dl. a dv.	12,217		12,755		13,117		13,203		12,739		13,000		12,838		
IMD dissabtes	10,809		12,343		12,428		11,258		12,103		12,666		11,915		
IMD diumenges	9,124		11,606		11,092		10,771		11,560		11,122		10,808		
<b>INTENSITATS MITJANES DE PESANTS</b>															
IMD	365		331		335		373		418		436		376		
IMD dl. a dv.	453		399		414		460		519		531		461		
IMD dissabtes	178		136		157		189		180		232		179		
IMD diumenges	115		185		119		124		152		166		142		
<b>FACTORS</b>															
Factor L	1,0508		1,0065		0,9787		0,9724		1,0077		0,9875		1,0000		
Factor S													0,9671		
<b>FACTORS PESANTS</b>															
Factor L	1,0185		1,1552		1,1139		1,0039		0,8897		0,8689		1,0000		
Factor S													0,8136		
<b>VOLUM PER SENTIT</b>															
> Santa Maria d'O	49,48%		49,42%		49,41%		49,26%		49,53%		49,19%		49,38%		
> Martorelles	50,52%		50,58%		50,59%		50,74%		50,47%		50,81%		50,62%		
<b>VOLUM PESANTS PER SENTIT</b>															
> Santa Maria d'O	49,57%		49,14%		48,83%		48,91%		49,50%		49,30%		49,22%		
> Martorelles	50,43%		50,86%		51,17%		51,09%		50,50%		50,70%		50,78%		
<b>VOLUM PER DIA DE LA SETMANA</b>															
dilluns	15,28%		13,87%		14,07%		14,30%		14,39%		14,23%		14,38%		
dimarts	14,18%		14,18%		14,39%		14,82%		14,62%		14,51%		14,44%		
dimecres	14,84%		14,55%		14,64%		14,97%		14,55%		14,36%		14,64%		
dijous	15,07%		14,42%		14,61%		15,07%		14,71%		14,44%		14,70%		
divendres	16,02%		15,67%		15,89%		15,82%		14,65%		15,66%		15,58%		
dissabte	13,34%		14,07%		13,95%		12,79%		13,85%		14,27%		13,68%		
diumenge	11,26%		13,23%		12,45%		12,23%		13,23%		12,53%		12,43%		
<b>VOLUM PESANTS PER DIA DE LA SETMANA</b>															
dilluns	18,65%		17,00%		16,06%		17,01%		17,98%		18,11%		17,44%		
dimarts	16,11%		16,01%		16,45%		17,50%		17,64%		18,11%		16,92%		
dimecres	18,96%		18,08%		17,47%		18,84%		18,73%		16,12%		17,94%		
dijous	19,55%		18,25%		20,37%		17,58%		17,61%		17,49%		18,43%		
divendres	15,29%		16,82%		17,90%		17,08%		16,68%		17,13%		16,81%		
dissabte	6,96%		5,87%		6,69%		7,24%		6,15%		7,60%		6,75%		
diumenge	4,50%		7,98%		5,07%		4,75%		5,20%		5,44%		5,42%		
<b>VOLUM PER LONGITUD</b>															
2-6 m	96,03%		95,23%		94,86%		94,53%		94,63%		94,86%		95,01%		
6-X m	3,16%		2,64%		2,63%		2,97%		3,35%		3,44%		3,02%		
0-2 m	0,81%		2,12%		2,50%		2,50%		2,02%		1,70%		1,96%		
<b>HORA PUNTA</b>															
Dia	18		21		17		20		20		18				
Hora	07.00		07.00		07.00		18.00		07.00		11.00				
Volum	1,022		1,075		1,057		986		1,004		1,062				
<b>HORES 30 - 50 - 100</b>															
Hora 30	Data:	19-09			Hora:	07.00			Volum:	1,003					
Hora 50	Data:	21-07			Hora:	18.00			Volum:	968					
Hora 100	Data:	23-11			Hora:	19.00			Volum:	911					
<b>INDEX DE FIABILITAT</b>															
IFa	100%														
<b>VELOCITAT MITJANA PER SENTIT</b>															
> Santa Maria d'O													69,05	km/h	
> Martorelles													73,69	km/h	
<b>VELOCITAT MITJANA</b>															
Velocitat													229	km/h	

Estació: 30611508 - Sant Celoni_(C-61) (Primària)													C-61 PK 15.5	
Carrils: 1-2		Data llista: 03/10/2018										Sant Celoni_(C-61)		
2017	Gener	Febrer	Març	Abril	Maig	Juny	Juliol	Agost	Set.	Oct.	Nov.	Des.	IMD	
<b>DIES AFORATS</b>														
dies totals	7						7		7		7		28	
dl. a dv.	5						5		5		5		20	
dissabtes	1						1		1		1		4	
diumenges	1						1		1		1		4	
<b>INTENSITATS MITJANES</b>														
IMD	3,819						4,862		4,338		4,345		4,341	
IMD dl. a dv.	4,059						4,775		4,557		4,534		4,477	
IMD dissabtes	3,519						5,401		3,877		4,151		4,282	
IMD diumenges	2,921						4,755		3,705		3,592		3,754	
<b>INTENSITATS MITJANES DE PESANTS</b>														
IMD	130						112		129		122		123	
IMD dl. a dv.	163						141		160		152		154	
IMD dissabtes	70						52		75		66		65	
IMD diumenges	30						27		32		31		30	
<b>FACTORS</b>														
Factor L	1,1031						0,9375		0,9825		0,9874		1.0000	
Factor S													0,9707	
<b>FACTORS PESANTS</b>														
Factor L	0,9463						1,0882		0,9641		1,0150		1.0000	
Factor S													0,8028	
<b>VOLUM PER SENTIT</b>														
> Arenys de Mar	49,88%						49,65%		50,06%		49,85%		49,85%	
> Sant Celoni	50,12%						50,35%		49,94%		50,15%		50,15%	
<b>VOLUM PESANTS PER SENTIT</b>														
> Arenys de Mar	42,61%						41,35%		40,66%		40,94%		41,40%	
> Sant Celoni	57,39%						58,65%		59,34%		59,06%		58,60%	
<b>VOLUM PER DIA DE LA SETMANA</b>														
dilluns	14,78%						13,15%		14,43%		14,45%		14,18%	
dimarts	14,92%						13,81%		14,95%		14,36%		14,53%	
dimecres	15,25%						14,78%		15,34%		14,71%		15,00%	
dijous	14,79%						13,57%		15,48%		14,81%		14,67%	
divendres	16,17%						14,85%		14,83%		16,22%		15,48%	
dissabte	13,16%						15,87%		12,77%		13,65%		13,91%	
diumenge	10,93%						13,97%		12,20%		11,81%		12,25%	
<b>VOLUM PESANTS PER DIA DE LA SETMANA</b>														
dilluns	16,76%						17,30%		15,69%		13,92%		16,04%	
dimarts	18,51%						19,85%		17,35%		17,54%		18,32%	
dimecres	18,07%						21,25%		19,01%		16,37%		18,54%	
dijous	16,76%						14,50%		18,78%		18,48%		17,21%	
divendres	18,95%						17,05%		17,35%		22,34%		18,83%	
dissabte	7,67%						6,62%		8,29%		7,72%		7,56%	
diumenge	3,29%						3,43%		3,54%		3,63%		3,46%	
<b>VOLUM PER LONGITUD</b>														
2-6 m	95,86%						95,41%		94,92%		96,44%		95,65%	
6-X m	3,42%						2,31%		2,98%		2,81%		2,84%	
0-2 m	0,72%						2,28%		2,10%		0,75%		1,51%	
<b>HORA PUNTA</b>														
Dia	17						22		20		20			
Hora	08.00						11.00		08.00		08.00			
Volum	380						481		421		447			
<b>HORES 30 - 50 - 100</b>														
Hora 30	Data: 21-07						Hora: 17.00				Volum: 372			
Hora 50	Data: 24-07						Hora: 18.00				Volum: 345			
Hora 100	Data: 22-11						Hora: 15.00				Volum: 313			
<b>INDEX DE FIABILITAT</b>														
IFa	66,67%													
<b>VELOCITAT MITJANA PER SENTIT</b>														
> Arenys de Mar													60,41 km/h	
> Sant Celoni													57,55 km/h	
<b>VELOCITAT MITJANA</b>														
Velocitat							230						58,98 km/h	



Estació: 20660047 - Vulpellac_(C-66) (Primària)										C-66 PK 3.68			
Carrils: 1-2		Data llista: 03/10/2018						Vulpellac_(C-66)					
2017	Gener	Febrer	Març	Abril	Maig	Juny	Juliol	Agost	Set.	Oct.	Nov.	Des.	IMD
<b>DIES AFORATS</b>													
dies totals		7		7		7		7		7		7	42
dl. a dv.		5		5		5		5		5		5	30
dissabtes		1		1		1		1		1		1	6
diumenges		1		1		1		1		1		1	6
<b>INTENSITATS MITJANES</b>													
IMD		10,180		12,905		11,567		15,281		15,467		10,151	12,636
IMD dl. a dv.		10,735		13,569		11,953		15,314		15,530		10,644	13,019
IMD dissabtes		9,261		11,232		10,725		15,785		16,003		9,381	11,929
IMD diumenges		8,326		11,262		10,476		14,611		14,615		8,457	11,308
<b>INTENSITATS MITJANES DE PESANTS</b>													
IMD		617		713		692		848		696		663	706
IMD dl. a dv.		778		872		872		1,021		819		836	869
IMD dissabtes		267		415		308		490		464		315	376
IMD diumenges		165		215		172		340		313		145	225
<b>FACTORS</b>													
Factor L		1,2128		0,9595		1,0892		0,8501		0,8383		1,2231	1.0000
Factor S													0,9693
<b>FACTORS PESANTS</b>													
Factor L		1,1174		0,9971		0,9962		0,8510		1,0606		1,0401	1.0000
Factor S													0,8130
<b>VOLUM PER SENTIT</b>													
> Besalú		49,36%		48,95%		49,40%		50,03%		50,66%		49,56%	49,73%
> Palafrugell		50,64%		51,05%		50,60%		49,97%		49,34%		50,44%	50,27%
<b>VOLUM PESANTS PER SENTIT</b>													
> Besalú		48,23%		49,84%		48,55%		47,86%		52,36%		50,24%	49,47%
> Palafrugell		51,77%		50,16%		51,45%		52,14%		47,64%		49,76%	50,53%
<b>VOLUM PER DIA DE LA SETMANA</b>													
dilluns		14,61%		13,60%		14,39%		13,88%		12,02%		14,57%	13,77%
dimarts		14,80%		14,14%		14,13%		14,34%		14,47%		14,83%	14,45%
dimecres		15,06%		14,64%		14,48%		13,88%		14,69%		14,87%	14,57%
dijous		15,21%		16,78%		14,86%		14,28%		15,30%		15,10%	15,20%
divendres		15,64%		15,94%		15,96%		15,21%		15,24%		15,53%	15,60%
dissabte		13,00%		12,43%		13,25%		14,76%		14,78%		13,20%	13,51%
diumenge		11,68%		12,47%		12,94%		13,66%		13,50%		11,90%	12,68%
<b>VOLUM PESANTS PER DIA DE LA SETMANA</b>													
dilluns		18,84%		18,87%		17,51%		17,71%		14,65%		16,60%	17,25%
dimarts		17,75%		21,17%		18,71%		17,00%		16,68%		18,31%	18,16%
dimecres		18,40%		19,55%		16,58%		17,01%		16,52%		17,94%	17,64%
dijous		17,26%		20,39%		18,75%		17,12%		18,12%		17,92%	18,23%
divendres		17,75%		7,40%		18,53%		17,18%		18,10%		19,32%	16,57%
dissabte		6,18%		8,32%		6,36%		8,25%		9,52%		6,79%	7,57%
diumenge		3,82%		4,31%		3,55%		5,73%		6,42%		3,13%	4,51%
<b>VOLUM PER LONGITUD</b>													
2-6 m		93,48%		93,34%		93,06%		93,30%		94,13%		93,02%	93,44%
6-X m		6,06%		5,52%		5,98%		5,55%		4,50%		6,53%	5,59%
0-2 m		0,46%		1,13%		0,96%		1,15%		1,36%		0,45%	0,97%
<b>HORA PUNTA</b>													
Dia		9		28		11		3		21		13	
Hora		08.00		18.00		12.00		10.00		12.00		08.00	
Volum		877		1,331		1,062		1,199		1,265		919	
<b>HORES 30 - 50 - 100</b>													
Hora 30	Data:	07-08				Hora:	10.00			Volum:	1,159		
Hora 50	Data:	28-04				Hora:	19.00			Volum:	1,121		
Hora 100	Data:	02-08				Hora:	17.00			Volum:	1,012		
<b>INDEX DE FIABILITAT</b>													
IFa		100%											
<b>VELOCITAT MITJANA PER SENTIT</b>													
> Besalú												77,32	km/h
> Palafrugell												80,49	km/h
<b>VELOCITAT MITJANA</b>													
Velocitat							232					78,91	km/h



Estació: 20660167 - Corçà_(C-66) (Primària)													C-66 PK 16.4	
Carrils: 1-2		Data llista: 03/10/2018											Corçà_(C-66)	
2017	Gener	Febrer	Març	Abril	Maig	Juny	Juliol	Agost	Set.	Oct.	Nov.	Des.	IMD	
<b>DIES AFORATS</b>														
dies totals		7		7		7		7		7		7	42	
dl. a dv.		5		5		5		5		5		5	30	
dissabtes		1		1		1		1		1		1	6	
diumenges		1		1		1		1		1		1	6	
<b>INTENSITATS MITJANES</b>														
IMD		7,636		7,909		8,321		8,401		7,320		6,687	7,709	
IMD dl. a dv.		7,829		8,110		8,626		8,492		7,612		6,953	7,948	
IMD dissabtes		7,568		7,612		8,019		8,567		6,781		6,791	7,529	
IMD diumenges		6,739		7,199		7,098		7,780		6,403		5,249	6,693	
<b>INTENSITATS MITJANES DE PESANTS</b>														
IMD		344		362		320		349		285		205	310	
IMD dl. a dv.		437		464		397		421		356		247	386	
IMD dissabtes		137		140		154		190		140		125	147	
IMD diumenges		91		77		101		148		74		73	92	
<b>FACTORS</b>														
Factor L		1,0151		0,9800		0,9214		0,9359		1,0442		1,1431	1.0000	
Factor S													0,9699	
<b>FACTORS PESANTS</b>														
Factor L		0,8845		0,8330		0,9732		0,9182		1,0848		1,5622	1.0000	
Factor S													0,8025	
<b>VOLUM PER SENTIT</b>														
> Besalú		50,10%		50,09%		48,91%		50,36%		49,90%		50,02%	49,89%	
> Palafrugell		49,90%		49,91%		51,09%		49,64%		50,10%		49,98%	50,11%	
<b>VOLUM PESANTS PER SENTIT</b>														
> Besalú		49,94%		49,39%		48,10%		52,52%		50,15%		50,77%	50,12%	
> Palafrugell		50,06%		50,61%		51,90%		47,48%		49,85%		49,23%	49,88%	
<b>VOLUM PER DIA DE LA SETMANA</b>														
dilluns		14,20%		14,29%		13,86%		13,94%		14,88%		10,12%	13,60%	
dimarts		14,27%		14,15%		14,61%		13,86%		16,37%		10,79%	14,09%	
dimecres		14,09%		14,21%		15,18%		14,22%		10,50%		17,60%	14,30%	
dijous		14,72%		14,67%		16,22%		14,68%		16,18%		17,73%	15,68%	
divendres		15,96%		15,93%		14,18%		15,50%		16,34%		18,04%	16,00%	
dissabte		14,16%		13,75%		13,77%		14,57%		13,23%		14,51%	14,01%	
diumenge		12,61%		13,00%		12,19%		13,23%		12,50%		11,21%	12,43%	
<b>VOLUM PESANTS PER DIA DE LA SETMANA</b>														
dilluns		17,92%		17,24%		20,72%		16,39%		19,76%		1,46%	15,75%	
dimarts		18,66%		19,01%		20,63%		16,76%		21,16%		4,53%	16,96%	
dimecres		16,63%		17,48%		20,05%		17,66%		5,62%		26,78%	17,38%	
dijous		17,92%		18,90%		19,16%		15,61%		21,67%		23,92%	19,36%	
divendres		19,41%		18,82%		8,04%		19,75%		21,06%		29,50%	19,38%	
dissabte		5,68%		5,52%		6,88%		7,78%		7,02%		8,72%	6,95%	
diumenge		3,77%		3,04%		4,51%		6,06%		3,71%		5,09%	4,32%	
<b>VOLUM PER LONGITUD</b>														
2-6 m		95,21%		94,96%		95,69%		95,30%		95,89%		96,72%	95,61%	
6-X m		4,51%		4,58%		3,84%		4,15%		3,89%		3,06%	4,02%	
0-2 m		0,28%		0,46%		0,46%		0,55%		0,22%		0,22%	0,37%	
<b>HORA PUNTA</b>														
Dia		11		6		16		5		20		14		
Hora		11.00		08.00		12.00		11.00		08.00		17.00		
Volum		669		691		763		725		676		714		
<b>HORES 30 - 50 - 100</b>														
Hora 30	Data:	19-10				Hora:	08.00			Volum:	651			
Hora 50	Data:	10-06				Hora:	13.00			Volum:	632			
Hora 100	Data:	09-08				Hora:	19.00			Volum:	598			
<b>INDEX DE FIABILITAT</b>														
IFa		100%												
<b>VELOCITAT MITJANA PER SENTIT</b>														
> Besalú												81,79	km/h	
> Palafrugell												78,72	km/h	
<b>VELOCITAT MITJANA</b>														
Velocitat						233						80,25	km/h	

Estació: 10660337 - Girona_(C-66) (Primària)													C-66 PK 32.68	
Carrils: 1-2		Data llista: 03/10/2018						Girona_(C-66)						
2017	Gener	Febrer	Març	Abril	Maig	Juny	Juliol	Agost	Set.	Oct.	Nov.	Des.	IMD	
<b>DIES AFORATS</b>														
dies totals		7		7		7		7		7		7	42	
dl. a dv.		5		5		5		5		5		5	30	
dissabtes		1		1		1		1		1		1	6	
diumenges		1		1		1		1		1		1	6	
<b>INTENSITATS MITJANES</b>														
IMD		12,655		10,355		14,137		13,356		13,542		13,190	12,883	
IMD dl. a dv.		14,207		11,375		15,257		14,086		14,524		14,622	14,046	
IMD dissabtes		9,743		8,755		11,927		12,363		11,784		10,796	10,809	
IMD diumenges		7,807		6,855		10,747		10,694		10,388		8,426	9,087	
<b>INTENSITATS MITJANES DE PESANTS</b>														
IMD		1,258		986		1,483		1,022		1,312		1,415	1,246	
IMD dl. a dv.		1,665		1,283		1,932		1,317		1,709		1,847	1,626	
IMD dissabtes		315		287		411		328		385		446	362	
IMD diumenges		166		200		311		243		254		220	231	
<b>FACTORS</b>														
Factor L		0,9887		1,2348		0,9206		0,9971		0,9671		0,9606	1.0000	
Factor S													0,9166	
<b>FACTORS PESANTS</b>														
Factor L		0,9765		1,2677		0,8415		1,2350		0,9517		0,8802	1.0000	
Factor S													0,7665	
<b>VOLUM PER SENTIT</b>														
> Besalú		52,57%		52,62%		52,41%		51,61%		52,17%		52,33%	52,27%	
> Palafrugell		47,43%		47,38%		47,59%		48,39%		47,83%		47,67%	47,73%	
<b>VOLUM PESANTS PER SENTIT</b>														
> Besalú		53,46%		53,94%		52,45%		51,52%		53,03%		52,37%	52,78%	
> Palafrugell		46,54%		46,06%		47,55%		48,48%		46,97%		47,63%	47,22%	
<b>VOLUM PER DIA DE LA SETMANA</b>														
dilluns		15,52%		18,27%		14,94%		15,09%		14,88%		15,35%	15,64%	
dimarts		15,93%		18,71%		14,79%		14,50%		14,67%		15,50%	15,60%	
dimecres		16,08%		17,34%		15,15%		15,01%		15,41%		15,73%	15,76%	
dijous		16,18%		15,20%		15,47%		14,90%		15,51%		15,82%	15,49%	
divendres		16,47%		8,95%		16,74%		15,83%		16,14%		16,79%	15,28%	
dissabte		11,00%		12,08%		12,05%		13,22%		12,43%		11,69%	12,06%	
diumenge		8,81%		9,46%		10,86%		11,44%		10,96%		9,13%	10,08%	
<b>VOLUM PESANTS PER DIA DE LA SETMANA</b>														
dilluns		18,94%		24,83%		19,18%		19,90%		18,72%		19,00%	20,04%	
dimarts		19,20%		24,42%		18,30%		18,42%		18,16%		18,17%	19,36%	
dimecres		18,22%		22,80%		18,69%		18,17%		19,11%		18,76%	19,25%	
dijous		19,08%		17,99%		17,51%		16,83%		19,49%		18,79%	18,20%	
divendres		19,10%		2,91%		19,37%		18,69%		17,56%		18,55%	16,25%	
dissabte		3,58%		4,16%		3,96%		4,58%		4,19%		4,50%	4,18%	
diumenge		1,88%		2,90%		3,00%		3,40%		2,77%		2,22%	2,69%	
<b>VOLUM PER LONGITUD</b>														
2-6 m		88,94%		89,77%		87,99%		90,78%		89,03%		88,35%	89,12%	
6-X m		9,94%		9,52%		10,49%		7,65%		9,69%		10,72%	9,67%	
0-2 m		1,12%		0,71%		1,52%		1,57%		1,28%		0,92%	1,21%	
<b>HORA PUNTA</b>														
Dia		9		11		12		26		26		12		
Hora		08.00		08.00		08.00		11.00		16.00		08.00		
Volum		1,310		1,217		1,385		1,083		1,163		1,386		
<b>HORES 30 - 50 - 100</b>														
Hora 30	Data:	12-12				Hora:	17.00			Volum:	1,152			
Hora 50	Data:	10-02				Hora:	14.00			Volum:	1,120			
Hora 100	Data:	25-08				Hora:	17.00			Volum:	1,018			
<b>INDEX DE FIABILITAT</b>														
IFa		100%												
<b>VELOCITAT MITJANA PER SENTIT</b>														
> Besalú												80,91	km/h	
> Palafrugell												78,87	km/h	
<b>VELOCITAT MITJANA</b>														
Velocitat												79,89	km/h	

Estació: 25550077 - MALLORQUINES (Primària)										GI-555 PK 7.5			
Carrils: 1-2		Data llista: 03/10/2018						MALLORQUINES					
2017	Gener	Febrer	Març	Abril	Maig	Juny	Juliol	Agost	Set.	Oct.	Nov.	Des.	IMD
<b>DIES AFORATS</b>													
dies totals		7		7		7		7		7		7	42
dl. a dv.		5		5		5		5		5		5	30
dissabtes		1		1		1		1		1		1	6
diumenges		1		1		1		1		1		1	6
<b>INTENSITATS MITJANES</b>													
IMD		5,770		5,311		5,512		5,217		5,348		6,355	5,584
IMD dl. a dv.		6,020		5,540		5,781		5,494		5,586		7,017	5,898
IMD dissabtes		5,366		5,028		4,997		4,779		5,073		5,007	5,040
IMD diumenges		4,924		4,445		4,686		4,273		4,434		4,393	4,515
<b>INTENSITATS MITJANES DE PESANTS</b>													
IMD		670		289		558		528		459		747	541
IMD dl. a dv.		863		376		710		673		584		927	689
IMD dissabtes		234		97		199		205		172		244	190
IMD diumenges		141		42		152		130		117		349	157
<b>FACTORS</b>													
Factor L		0,9798		1,0646		1,0204		1,0737		1,0559		0,8406	1,0000
Factor S													0,9457
<b>FACTORS PESANTS</b>													
Factor L		0,7989		1,8318		0,9700		1,0243		1,1792		0,7432	1,0000
Factor S													0,7862
<b>VOLUM PER SENTIT</b>													
> Direcció 1		46,42%		48,36%		48,18%		48,84%		47,93%		56,66%	49,57%
> Direcció 2		53,58%		51,64%		51,82%		51,16%		52,07%		43,34%	50,43%
<b>VOLUM PESANTS PER SENTIT</b>													
> Direcció 1		46,35%		47,18%		48,37%		48,74%		47,37%		58,02%	49,99%
> Direcció 2		53,65%		52,82%		51,63%		51,26%		52,63%		41,98%	50,01%
<b>VOLUM PER DIA DE LA SETMANA</b>													
dilluns		16,06%		14,77%		14,72%		14,90%		15,01%		24,30%	16,56%
dimarts		13,96%		14,39%		14,89%		14,97%		14,51%		12,36%	14,22%
dimecres		14,38%		14,17%		14,64%		14,65%		14,09%		12,20%	14,05%
dijous		14,83%		14,73%		14,80%		15,13%		15,28%		12,35%	14,56%
divendres		15,29%		16,45%		15,86%		15,56%		15,70%		17,66%	16,14%
dissabte		13,29%		13,53%		12,95%		13,09%		13,55%		11,26%	12,90%
diumenge		12,19%		11,96%		12,14%		11,70%		11,84%		9,88%	11,57%
<b>VOLUM PESANTS PER DIA DE LA SETMANA</b>													
dilluns		20,80%		18,17%		17,04%		16,27%		17,19%		27,10%	19,34%
dimarts		16,87%		20,15%		19,70%		18,36%		18,59%		14,42%	18,05%
dimecres		17,64%		18,91%		18,19%		18,65%		18,87%		14,84%	17,88%
dijous		18,71%		18,47%		18,06%		19,44%		19,62%		13,58%	18,04%
divendres		17,98%		17,43%		18,01%		18,22%		16,72%		18,72%	17,89%
dissabte		4,99%		4,80%		5,10%		5,54%		5,36%		4,67%	5,05%
diumenge		3,01%		2,08%		3,89%		3,51%		3,64%		6,67%	3,84%
<b>VOLUM PER LONGITUD</b>													
2-6 m		86,70%		93,18%		88,77%		88,75%		90,37%		86,53%	88,95%
6-X m		11,61%		5,43%		10,12%		10,13%		8,58%		11,75%	9,68%
0-2 m		1,70%		1,39%		1,11%		1,12%		1,06%		1,72%	1,37%
<b>HORA PUNTA</b>													
Dia		13		7		16		9		21		18	
Hora		08.00		18.00		18.00		18.00		13.00		15.00	
Volum		502		559		487		411		502		1,530	
<b>HORES 30 - 50 - 100</b>													
Hora 30	Data:	12-02				Hora:	17.00			Volum:	447		
Hora 50	Data:	12-02				Hora:	12.00			Volum:	423		
Hora 100	Data:	06-04				Hora:	18.00			Volum:	398		
<b>INDEX DE FIABILITAT</b>													
IFa		100%											
<b>VELOCITAT MITJANA PER SENTIT</b>													
> Direcció 1												60,31	km/h
> Direcció 2												66,44	km/h
<b>VELOCITAT MITJANA</b>													
Velocitat						235						63,37	km/h

Estació: 215-417 - Cassà de la Selva_(GI-664) (Primària)													GI-664 PK 1.3			
Carrils: 1-2													Data llista: 03/10/2018		Cassà de la Selva_(GI-664)	
2017	Gener	Febrer	Març	Abril	Maig	Juny	Juliol	Agost	Set.	Oct.	Nov.	Des.	IMD			
<b>DIES AFORATS</b>																
dies totals	7		7		7		7		7		7		42			
dl. a dv.	5		5		5		5		5		5		30			
dissabtes	1		1		1		1		1		1		6			
diumenges	1		1		1		1		1		1		6			
<b>INTENSITATS MITJANES</b>																
IMD	422		620		509		490		440		499		497			
IMD dl. a dv.	393		598		496		493		436		498		487			
IMD dissabtes	592		555		549		523		447		499		524			
IMD diumenges	395		794		533		442		453		502		512			
<b>INTENSITATS MITJANES DE PESANTS</b>																
IMD	8		29		10		9		10		5		12			
IMD dl. a dv.	9		33		10		10		12		6		13			
IMD dissabtes	8		25		12		11		6		1		10			
IMD diumenges	6		18		7				6		3		6			
<b>FACTORS</b>																
Factor L	1,2390		0,8137		0,9821		0,9885		1,1168		0,9774		1,0000			
Factor S													1,0183			
<b>FACTORS PESANTS</b>																
Factor L	1,5532		0,4097		1,3096		1,3358		1,1131		2,3030		1,0000			
Factor S													0,8932			
<b>VOLUM PER SENTIT</b>																
> Cassà de la Sel	45,29%		40,41%		43,92%		43,55%		44,64%		44,44%		43,52%			
> la Bisbal d'Emp	54,71%		59,59%		56,08%		56,45%		55,36%		55,56%		56,48%			
<b>VOLUM PESANTS PER SENTIT</b>																
> Cassà de la Sel	43,86%		25,73%		44,29%		39,34%		40,28%		45,45%		35,47%			
> la Bisbal d'Emp	56,14%		74,27%		55,71%		60,66%		59,72%		54,55%		64,53%			
<b>VOLUM PER DIA DE LA SETMANA</b>																
dilluns	14,70%		14,21%		12,66%		15,64%		12,60%		15,06%		14,17%			
dimarts	12,67%		15,34%		12,64%		13,71%		13,05%		13,55%		13,43%			
dimecres	10,57%		14,56%		13,54%		14,35%		16,14%		12,51%		13,60%			
dijous	12,70%		12,90%		15,22%		14,06%		13,31%		16,38%		14,14%			
divendres	15,92%		11,91%		15,56%		14,09%		15,68%		13,83%		14,44%			
dissabte	20,05%		12,79%		15,42%		15,26%		14,51%		14,29%		15,35%			
diumenge	13,38%		18,29%		14,97%		12,89%		14,71%		14,38%		14,64%			
<b>VOLUM PESANTS PER DIA DE LA SETMANA</b>																
dilluns	38,60%		16,02%		17,14%				13,89%		24,24%		22,51%			
dimarts	15,79%		17,48%		17,14%				20,83%		12,12%		16,65%			
dimecres	8,77%		15,05%		8,57%				6,94%		18,18%		11,82%			
dijous	1,75%		17,96%		20,00%				15,28%		12,12%		13,57%			
divendres	10,53%		12,62%		10,00%				26,39%		21,21%		16,45%			
dissabte	14,03%		12,14%		17,14%				8,33%		3,03%		10,81%			
diumenge	10,53%		8,74%		10,00%				8,33%		9,09%		9,39%			
<b>VOLUM PER LONGITUD</b>																
2-6 m	95,63%		84,31%		95,59%		96,59%		97,01%		96,79%		93,82%			
6-X m	1,93%		4,75%		1,97%		1,78%		2,34%		0,95%		2,40%			
0-2 m	2,44%		10,94%		2,44%		1,63%		0,65%		2,26%		3,78%			
<b>HORA PUNTA</b>																
Dia	14		19		12		8		20		4					
Hora	12.00		10.00		12.00		12.00		12.00		12.00					
Volum	60		120		67		54		68		64					
<b>HORES 30 - 50 - 100</b>																
Hora 30	Data:	04-11			Hora:	10.00			Volum:	53						
Hora 50	Data:	08-07			Hora:	11.00			Volum:	49						
Hora 100	Data:	21-03			Hora:	09.00			Volum:	43						
<b>INDEX DE FIABILITAT</b>																
IFa	100%															
<b>VELOCITAT MITJANA PER SENTIT</b>																
> Cassà de la Sel													61,82	km/h		
> la Bisbal d'Emp													59,59	km/h		
<b>VELOCITAT MITJANA</b>																
Velocitat														236	km/h	
													60,71	km/h		

Estació: 203-317 - Tossa de Mar_(GI-681) (Primària)													GI-681 PK 10.275	
Carrils: 1-2													Data llista: 03/10/2018	
													Tossa de Mar_(GI-681)	
2017	Gener	Febrer	Març	Abril	Maig	Juny	Juliol	Agost	Set.	Oct.	Nov.	Des.	IMD	
<b>DIES AFORATS</b>														
dies totals		7		7		7		7		7		7	42	
dl. a dv.		5		5		5		5		5		5	30	
dissabtes		1		1		1		1		1		1	6	
diumenges		1		1		1		1		1		1	6	
<b>INTENSITATS MITJANES</b>														
IMD		1,809		3,286		4,028		6,235		4,818		2,600	3,830	
IMD dl. a dv.		1,732		2,897		3,405		5,250		4,491		2,438	3,424	
IMD dissabtes		1,942		3,988		5,315		8,455		5,606		3,027	4,629	
IMD diumenges		2,062		4,529		5,854		8,937		5,666		2,983	4,937	
<b>INTENSITATS MITJANES DE PESANTS</b>														
IMD		89		271		163		159		157		109	159	
IMD dl. a dv.		84		313		180		167		177		127	174	
IMD dissabtes		53		219		161		151		140		71	133	
IMD diumenges		151		115		82		124		76		57	99	
<b>FACTORS</b>														
Factor L		1,9764		1,1818		1,0056		0,6521		0,7624		1,4043	1,0000	
Factor S													1,1134	
<b>FACTORS PESANTS</b>														
Factor L		2,0705		0,5566		0,9696		1,0414		0,9849		1,3727	1,0000	
Factor S													0,9046	
<b>VOLUM PER SENTIT</b>														
> Llagostera		50,02%		49,81%		49,85%		49,31%		51,57%		50,16%	50,11%	
> Tossa de Mar		49,98%		50,19%		50,15%		50,69%		48,43%		49,84%	49,89%	
<b>VOLUM PESANTS PER SENTIT</b>														
> Llagostera		50,88%		49,53%		52,28%		49,91%		52,04%		54,00%	51,12%	
> Tossa de Mar		49,12%		50,47%		47,72%		50,09%		47,96%		46,00%	48,88%	
<b>VOLUM PER DIA DE LA SETMANA</b>														
dilluns		13,45%		13,22%		11,98%		11,92%		12,25%		12,81%	12,59%	
dimarts		13,19%		11,55%		11,55%		11,38%		10,85%		12,80%	11,83%	
dimecres		13,75%		12,18%		10,71%		11,77%		14,50%		13,63%	12,72%	
dijous		13,75%		10,99%		11,27%		11,15%		14,14%		13,48%	12,37%	
divendres		14,25%		15,03%		14,87%		13,92%		14,84%		14,26%	14,53%	
dissabte		15,33%		17,34%		18,85%		19,37%		16,62%		16,63%	17,33%	
diumenge		16,28%		19,69%		20,76%		20,48%		16,80%		16,39%	18,31%	
<b>VOLUM PESANTS PER DIA DE LA SETMANA</b>														
dilluns		14,56%		12,79%		13,49%		14,84%		15,80%		14,42%	14,38%	
dimarts		13,28%		15,79%		15,85%		13,49%		13,44%		18,09%	14,87%	
dimecres		9,76%		16,21%		14,27%		14,66%		16,62%		15,33%	14,48%	
dijous		14,40%		18,53%		16,29%		15,74%		17,26%		18,48%	16,72%	
divendres		15,36%		19,11%		18,83%		16,55%		17,26%		16,91%	17,37%	
dissabte		8,48%		11,53%		14,10%		13,58%		12,72%		9,31%	11,53%	
diumenge		24,16%		6,05%		7,18%		11,15%		6,90%		7,47%	10,08%	
<b>VOLUM PER LONGITUD</b>														
2-6 m		92,29%		86,99%		92,25%		94,99%		94,70%		92,62%	92,83%	
6-X m		4,93%		8,26%		4,05%		2,55%		3,26%		4,19%	4,14%	
0-2 m		2,77%		4,75%		3,70%		2,46%		2,03%		3,19%	3,03%	
<b>HORA PUNTA</b>														
Dia		5		9		11		6		7		17		
Hora		12.00		12.00		18.00		11.00		11.00		12.00		
Volum		246		478		564		818		505		336		
<b>HORES 30 - 50 - 100</b>														
Hora 30	Data:	07-10				Hora:	12.00			Volum:	484			
Hora 50	Data:	04-08				Hora:	12.00			Volum:	446			
Hora 100	Data:	11-06				Hora:	15.00			Volum:	363			
<b>INDEX DE FIABILITAT</b>														
IFa		100%												
<b>VELOCITAT MITJANA PER SENTIT</b>														
> Llagostera													81,64	km/h
> Tossa de Mar													77,06	km/h
<b>VELOCITAT MITJANA</b>														
Velocitat													79,35	km/h

Estació: 26820217 - Tossa de Mar_(GI-682) (Primària)												GI-682 PK 21.2	
Carrils: 1-2		Data llista: 03/10/2018						Tossa de Mar_(GI-682)					
2017	Gener	Febrer	Març	Abril	Maig	Juny	Juliol	Agost	Set.	Oct.	Nov.	Des.	IMD
<b>DIES AFORATS</b>													
dies totals		7		7		7		7		7		7	42
dl. a dv.		5		5		5		5		5		5	30
dissabtes		1		1		1		1		1		1	6
diumenges		1		1		1		1		1		1	6
<b>INTENSITATS MITJANES</b>													
IMD		2,583		3,976		6,471		9,425		7,136		4,310	5,706
IMD dl. a dv.		2,844		3,998		6,126		9,384		6,981		4,366	5,724
IMD dissabtes		2,245		3,492		7,646		10,136		7,647		4,204	5,738
IMD diumenges		1,619		4,352		7,025		8,915		7,404		4,140	5,545
<b>INTENSITATS MITJANES DE PESANTS</b>													
IMD		160		310		350		347		584		382	359
IMD dl. a dv.		195		362		358		362		624		424	391
IMD dissabtes		88		176		383		322		559		290	298
IMD diumenges		58		182		276		300		408		261	252
<b>FACTORS</b>													
Factor L		2,0128		1,4319		0,9345		0,6100		0,8200		1,3111	1.0000
Factor S													0,9959
<b>FACTORS PESANTS</b>													
Factor L		2,0006		1,0782		1,0902		1,0788		0,6260		0,9206	1.0000
Factor S													0,9152
<b>VOLUM PER SENTIT</b>													
> St. Feliu de Gu		49,96%		49,81%		49,90%		50,03%		50,50%		49,34%	49,98%
> Blanes		50,04%		50,19%		50,10%		49,97%		49,50%		50,66%	50,02%
<b>VOLUM PESANTS PER SENTIT</b>													
> St. Feliu de Gu		54,63%		53,11%		50,12%		49,84%		51,88%		50,64%	51,42%
> Blanes		45,37%		46,89%		49,88%		50,16%		48,12%		49,36%	48,58%
<b>VOLUM PER DIA DE LA SETMANA</b>													
dilluns		14,86%		13,80%		13,08%		13,84%		13,21%		13,91%	13,76%
dimarts		16,59%		14,54%		12,99%		13,99%		12,75%		14,20%	14,11%
dimecres		16,08%		14,77%		13,13%		14,76%		15,30%		14,43%	14,75%
dijous		16,26%		15,59%		13,21%		15,05%		14,18%		15,46%	14,89%
divendres		14,84%		13,11%		15,20%		13,48%		14,44%		14,35%	14,28%
dissabte		12,41%		12,55%		16,88%		15,36%		15,31%		13,93%	14,32%
diumenge		8,95%		15,64%		15,51%		13,51%		14,82%		13,72%	13,81%
<b>VOLUM PESANTS PER DIA DE LA SETMANA</b>													
dilluns		14,44%		15,58%		14,45%		14,19%		15,20%		15,04%	14,83%
dimarts		17,47%		16,78%		13,88%		15,38%		14,56%		16,73%	15,74%
dimecres		18,54%		15,95%		15,18%		14,47%		15,27%		15,23%	15,72%
dijous		17,11%		19,18%		13,88%		15,25%		14,93%		16,21%	15,98%
divendres		19,43%		16,00%		15,71%		15,13%		16,37%		16,17%	16,43%
dissabte		7,84%		8,11%		15,63%		13,24%		13,68%		10,85%	11,40%
diumenge		5,17%		8,39%		11,27%		12,34%		9,99%		9,77%	9,47%
<b>VOLUM PER LONGITUD</b>													
2-6 m		93,03%		88,84%		88,81%		91,87%		87,54%		87,20%	89,51%
6-X m		6,20%		7,79%		5,41%		3,69%		8,18%		8,86%	6,29%
0-2 m		0,76%		3,37%		5,78%		4,44%		4,28%		3,95%	4,20%
<b>HORA PUNTA</b>													
Dia		8		23		11		10		5		17	
Hora		11.00		11.00		12.00		11.00		11.00		12.00	
Volum		257		461		599		883		658		429	
<b>HORES 30 - 50 - 100</b>													
Hora 30	Data:	11-08				Hora:	12.00			Volum:	656		
Hora 50	Data:	04-10				Hora:	11.00			Volum:	596		
Hora 100	Data:	10-06				Hora:	17.00			Volum:	516		
<b>INDEX DE FIABILITAT</b>													
IFa		100%											
<b>VELOCITAT MITJANA PER SENTIT</b>													
> St. Feliu de Gu												38,40	km/h
> Blanes												38,92	km/h
<b>VELOCITAT MITJANA</b>													
Velocitat							238					38,66	km/h

Estació: 221-417 - Sant Feliu de Guíxols_(GI-682) (Primària)													GI-682 PK 44.1			
Carrils: 1-2													Data llista: 03/10/2018		Sant Feliu de Guíxols_(GI-682)	
2017	Gener	Febrer	Març	Abril	Maig	Juny	Juliol	Agost	Set.	Oct.	Nov.	Des.	IMD			
<b>DIES AFORATS</b>																
dies totals	7		7		7		7		7		7		42			
dl. a dv.	5		5		5		5		5		5		30			
dissabtes	1		1		1		1		1		1		6			
diumenges	1		1		1		1		1		1		6			
<b>INTENSITATS MITJANES</b>																
IMD	590		839		1,172		1,857		2,896		2,779		1,676			
IMD dl. a dv.	660		817		1,136		1,755		2,770		2,759		1,630			
IMD dissabtes	430		810		1,167		2,188		3,276		2,984		1,880			
IMD diumenges	400		977		1,357		2,038		3,145		2,670		1,723			
<b>INTENSITATS MITJANES DE PESANTS</b>																
IMD	45		39		72		56		50		44		51			
IMD dl. a dv.	59		44		87		63		54		50		60			
IMD dissabtes	13		22		39		47		45		31		34			
IMD diumenges	11		26		32		32		35		32		28			
<b>FACTORS</b>																
Factor L	2,4696		1,9946		1,4353		0,9289		0,5885		0,5907		1,0000			
Factor S													1,0300			
<b>FACTORS PESANTS</b>																
Factor L	1,0121		1,3403		0,6856		0,9506		1,0980		1,1998		1,0000			
Factor S													0,8616			
<b>VOLUM PER SENTIT</b>																
> Malgrat de Mar	51,60%		52,53%		53,73%		54,03%		52,67%		52,46%		52,91%			
> St. Feliu de G.	48,40%		47,47%		46,27%		45,97%		47,33%		47,54%		47,09%			
<b>VOLUM PESANTS PER SENTIT</b>																
> Malgrat de Mar	53,46%		56,30%		52,87%		57,14%		51,85%		55,31%		54,36%			
> St. Feliu de G.	46,54%		43,70%		47,13%		42,86%		48,15%		44,69%		45,64%			
<b>VOLUM PER DIA DE LA SETMANA</b>																
dilluns	14,84%		13,01%		14,33%		15,25%		13,75%		14,40%		14,32%			
dimarts	16,39%		12,84%		13,76%		12,52%		13,50%		14,61%		14,03%			
dimecres	16,44%		13,42%		13,81%		11,38%		12,86%		14,48%		13,75%			
dijous	16,49%		16,28%		13,24%		12,46%		14,03%		13,60%		14,39%			
divendres	15,74%		14,03%		14,08%		15,88%		14,18%		13,84%		14,59%			
dissabte	10,41%		13,79%		14,23%		16,83%		16,16%		15,34%		14,62%			
diumenge	9,69%		16,64%		16,54%		15,68%		15,52%		13,73%		14,48%			
<b>VOLUM PESANTS PER DIA DE LA SETMANA</b>																
dilluns	13,52%		16,30%		14,85%		16,07%		12,25%		21,87%		15,70%			
dimarts	16,98%		12,22%		17,82%		10,97%		13,67%		15,43%		14,74%			
dimecres	24,21%		21,48%		16,83%		18,11%		19,66%		14,79%		19,02%			
dijous	23,58%		19,26%		17,82%		16,07%		15,95%		13,50%		17,60%			
divendres	14,15%		12,96%		18,61%		18,62%		15,67%		14,15%		15,59%			
dissabte	4,09%		8,15%		7,72%		11,99%		12,82%		9,97%		9,38%			
diumenge	3,46%		9,63%		6,34%		8,16%		9,97%		10,29%		7,81%			
<b>VOLUM PER LONGITUD</b>																
2-6 m	91,31%		90,57%		88,11%		80,13%		88,14%		94,33%		88,73%			
6-X m	7,70%		4,60%		6,16%		3,02%		1,73%		1,60%		3,05%			
0-2 m	0,99%		4,84%		5,73%		16,85%		10,13%		4,07%		8,22%			
<b>HORA PUNTA</b>																
Dia	18		5		7		10		17		7					
Hora	08.00		12.00		12.00		10.00		11.00		12.00					
Volum	77		165		176		245		326		289					
<b>HORES 30 - 50 - 100</b>																
Hora 30	Data:	10-07			Hora:	10.00			Volum:	245						
Hora 50	Data:	17-09			Hora:	19.00			Volum:	221						
Hora 100	Data:	04-11			Hora:	10.00			Volum:	189						
<b>INDEX DE FIABILITAT</b>																
IFa	100%															
<b>VELOCITAT MITJANA PER SENTIT</b>																
> Malgrat de Mar													39,80	km/h		
> St. Feliu de G.													38,75	km/h		
<b>VELOCITAT MITJANA</b>																
Velocitat													239	km/h		

Estació: 242225 - Cervera_(L-311) (Primària)													L-311 PK 3	
Carrils: 1-2		Data llista: 03/10/2018						Cervera_(L-311)						
2017	Gener	Febrer	Març	Abril	Maig	Juny	Juliol	Agost	Set.	Oct.	Nov.	Des.	IMD	
<b>DIES AFORATS</b>														
dies totals		7		7		7							21	
dl. a dv.		5		5		5							15	
dissabtes		1		1		1							3	
diumenges		1		1		1							3	
<b>INTENSITATS MITJANES</b>														
IMD		7,697		6,901		5,263							6,596	
IMD dl. a dv.		7,166		7,025		5,440							6,508	
IMD dissabtes		8,230		6,689		4,832							6,592	
IMD diumenges		9,815		6,492		4,805							6,995	
<b>INTENSITATS MITJANES DE PESANTS</b>														
IMD		766		601		526							628	
IMD dl. a dv.		791		705		625							704	
IMD dissabtes		703		377		299							453	
IMD diumenges		702		306		259							413	
<b>FACTORS</b>														
Factor L		0,9082		0,9264		1,1963							1.0000	
Factor S													1,0125	
<b>FACTORS PESANTS</b>														
Factor L		0,8906		0,9984		1,1276							1.0000	
Factor S													0,8901	
<b>VOLUM PER SENTIT</b>														
> Direcció 2		36,76%		36,14%		48,64%							39,69%	
> Direcció 1		63,24%		63,86%		51,36%							60,31%	
<b>VOLUM PESANTS PER SENTIT</b>														
> Direcció 2		39,90%		44,23%		51,18%							44,41%	
> Direcció 1		60,10%		55,77%		48,82%							55,59%	
<b>VOLUM PER DIA DE LA SETMANA</b>														
dilluns		12,94%		14,13%		13,84%							13,64%	
dimarts		12,52%		14,05%		13,85%							13,47%	
dimecres		11,01%		14,37%		14,12%							13,17%	
dijous		13,37%		13,29%		14,97%							13,96%	
divendres		16,66%		16,87%		17,07%							16,88%	
dissabte		15,28%		13,85%		13,12%							14,06%	
diumenge		18,22%		13,44%		13,04%							14,79%	
<b>VOLUM PESANTS PER DIA DE LA SETMANA</b>														
dilluns		13,29%		17,62%		14,53%							15,15%	
dimarts		14,63%		19,83%		17,69%							17,38%	
dimecres		13,45%		19,50%		16,41%							16,45%	
dijous		15,86%		12,99%		18,66%							16,06%	
divendres		16,55%		13,82%		17,55%							16,10%	
dissabte		13,12%		8,95%		8,12%							9,98%	
diumenge		13,10%		7,27%		7,04%							8,99%	
<b>VOLUM PER LONGITUD</b>														
2-6 m		88,95%		72,44%		89,09%							83,26%	
6-X m		9,95%		8,72%		9,99%							9,52%	
0-2 m		1,10%		18,84%		0,91%							7,22%	
<b>HORA PUNTA</b>														
Dia		12		21		9								
Hora		17.00		18.00		18.00								
Volum		989		639		475								
<b>HORES 30 - 50 - 100</b>														
Hora 30	Data:	11-02				Hora:	11.00			Volum:	536			
Hora 50	Data:	11-02				Hora:	16.00			Volum:	479			
Hora 100	Data:	11-06				Hora:	18.00			Volum:	422			
<b>INDEX DE FIABILITAT</b>														
IFa		50%												
<b>VELOCITAT MITJANA PER SENTIT</b>														
> Direcció 2												41,20	km/h	
> Direcció 1												84,20	km/h	
<b>VELOCITAT MITJANA</b>														
Velocitat						240						62,70	km/h	



Estació: 16-208 - Terrassa_(N-150) (Primària)											N-150 PK 16		
Carrils: 1-2		Data llista: 03/10/2018						Terrassa_(N-150)					
2017	Gener	Febrer	Març	Abril	Maig	Juny	Juliol	Agost	Set.	Oct.	Nov.	Des.	IMD
<b>DIES AFORATS</b>													
dies totals		7		7		7		7		7		7	42
dl. a dv.		5		5		5		5		5		5	30
dissabtes		1		1		1		1		1		1	6
diumenges		1		1		1		1		1		1	6
<b>INTENSITATS MITJANES</b>													
IMD		25,979		26,367		26,283		18,711		25,285		20,775	23,839
IMD dl. a dv.		29,741		30,254		30,246		21,089		28,815		22,953	27,080
IMD dissabtes		18,872		18,935		18,633		14,430		18,790		16,087	17,616
IMD diumenges		14,271		14,365		14,123		11,102		14,131		14,576	13,828
<b>INTENSITATS MITJANES DE PESANTS</b>													
IMD		781		801		851		559		795		613	732
IMD dl. a dv.		953		967		1,043		642		958		699	874
IMD dissabtes		401		451		423		401		443		439	428
IMD diumenges		305		322		317		305		334		357	325
<b>FACTORS</b>													
Factor L		0,9105		0,8951		0,8953		1,2841		0,9398		1,1798	1.0000
Factor S													0,8802
<b>FACTORS PESANTS</b>													
Factor L		0,9174		0,9034		0,8376		1,3617		0,9121		1,2510	1.0000
Factor S													0,8373
<b>VOLUM PER SENTIT</b>													
> Secció 2		45,49%		45,59%		45,00%		45,95%		45,65%		46,11%	45,59%
> Secció 1		54,51%		54,41%		55,00%		54,05%		54,35%		53,89%	54,41%
<b>VOLUM PESANTS PER SENTIT</b>													
> Secció 2		41,96%		41,27%		39,73%		42,27%		40,45%		43,65%	41,40%
> Secció 1		58,04%		58,73%		60,27%		57,73%		59,55%		56,35%	58,60%
<b>VOLUM PER DIA DE LA SETMANA</b>													
dilluns		15,96%		14,56%		15,98%		14,23%		16,98%		21,30%	16,52%
dimarts		16,23%		16,34%		16,36%		14,05%		12,50%		22,31%	16,06%
dimecres		16,31%		16,63%		16,09%		17,74%		17,01%		10,75%	15,84%
dijous		16,11%		16,76%		16,59%		17,50%		17,23%		14,78%	16,54%
divendres		17,16%		17,67%		17,18%		16,98%		17,68%		9,77%	15,87%
dissabte		10,38%		10,26%		10,13%		11,02%		10,62%		11,06%	10,58%
diumenge		7,85%		7,78%		7,68%		8,48%		7,98%		10,02%	8,33%
<b>VOLUM PESANTS PER DIA DE LA SETMANA</b>													
dilluns		17,96%		14,83%		17,37%		14,15%		18,21%		22,83%	17,58%
dimarts		16,62%		18,09%		17,26%		14,51%		11,78%		22,48%	16,51%
dimecres		18,08%		17,99%		17,83%		18,80%		19,18%		8,91%	16,88%
dijous		16,82%		17,77%		17,14%		17,16%		18,03%		19,03%	17,62%
divendres		17,61%		17,54%		17,98%		17,34%		18,84%		8,21%	16,01%
dissabte		7,33%		8,04%		7,10%		10,24%		7,96%		10,24%	8,53%
diumenge		5,58%		5,74%		5,32%		7,79%		6,00%		8,32%	6,48%
<b>VOLUM PER LONGITUD</b>													
2-6 m		94,02%		93,55%		93,23%		93,81%		93,36%		94,30%	93,68%
6-X m		3,01%		3,04%		3,24%		2,99%		3,15%		2,95%	3,07%
0-2 m		2,97%		3,41%		3,53%		3,20%		3,50%		2,75%	3,25%
<b>HORA PUNTA</b>													
Dia		1		6		13		2		9		5	
Hora		18.00		18.00		18.00		07.00		18.00		18.00	
Volum		2,455		2,633		2,476		1,728		2,533		2,623	
<b>HORES 30 - 50 - 100</b>													
Hora 30	Data:	05-12				Hora:	08.00			Volum:	2,308		
Hora 50	Data:	09-06				Hora:	08.00			Volum:	2,219		
Hora 100	Data:	10-04				Hora:	07.00			Volum:	1,976		
<b>INDEX DE FIABILITAT</b>													
IFa		100%											
<b>VELOCITAT MITJANA PER SENTIT</b>													
> Secció 2												65,63	km/h
> Secció 1												69,13	km/h
<b>VELOCITAT MITJANA</b>													
Velocitat							241					67,38	km/h

Estació: 41500208 - Terrassa_(N-150) (Primària)												N-150 PK 19.4			
Carrils: 1-2		Data llista: 03/10/2018						Terrassa_(N-150)							
2017	Gener	Febrer	Març	Abril	Maig	Juny	Juliol	Agost	Set.	Oct.	Nov.	Des.	IMD		
<b>DIES AFORATS</b>															
dies totals		7		7		7		7		7			35		
dl. a dv.		5		5		5		5		5			25		
dissabtes		1		1		1		1		1			5		
diumenges		1		1		1		1		1			5		
<b>INTENSITATS MITJANES</b>															
IMD		32,405		32,779		32,911		25,700		31,876			31,086		
IMD dl. a dv.		36,153		36,566		36,771		28,494		35,235			34,522		
IMD dissabtes		26,378		26,987		26,166		21,191		26,637			25,544		
IMD diumenges		19,692		19,640		20,357		16,240		20,319			19,316		
<b>INTENSITATS MITJANES DE PESANTS</b>															
IMD		672		961		876		643		778			787		
IMD dl. a dv.		884		1,254		1,140		826		1,011			1,020		
IMD dissabtes		202		317		291		252		258			267		
IMD diumenges		81		140		142		118		133			124		
<b>FACTORS</b>															
Factor L		0,9549		0,9441		0,9388		1,2116		0,9798			1,0000		
Factor S													0,8999		
<b>FACTORS PESANTS</b>															
Factor L		1,1528		0,8130		0,8943		1,2349		1,0080			1,0000		
Factor S													0,7690		
<b>VOLUM PER SENTIT</b>															
> Barcelona		46,52%		46,48%		46,84%		46,38%		46,73%			46,60%		
> Terrassa		53,48%		53,52%		53,16%		53,62%		53,27%			53,40%		
<b>VOLUM PESANTS PER SENTIT</b>															
> Barcelona		62,66%		59,30%		62,45%		62,72%		60,66%			61,40%		
> Terrassa		37,34%		40,70%		37,55%		37,28%		39,34%			38,60%		
<b>VOLUM PER DIA DE LA SETMANA</b>															
dilluns		15,61%		14,37%		15,77%		14,19%		16,18%			15,27%		
dimarts		15,46%		15,83%		15,35%		13,76%		12,24%			14,39%		
dimecres		16,07%		16,08%		15,93%		17,15%		16,55%			16,40%		
dijous		16,01%		16,30%		16,06%		16,86%		16,66%			16,38%		
divendres		16,54%		17,09%		16,69%		17,23%		17,32%			16,96%		
dissabte		11,63%		11,76%		11,36%		11,78%		11,94%			11,70%		
diumenge		8,68%		8,56%		8,84%		9,03%		9,11%			8,84%		
<b>VOLUM PESANTS PER DIA DE LA SETMANA</b>															
dilluns		19,83%		16,90%		18,78%		16,36%		20,74%			18,63%		
dimarts		17,24%		18,20%		18,93%		14,96%		9,89%			15,53%		
dimecres		19,04%		19,61%		18,38%		20,16%		21,16%			19,69%		
dijous		19,45%		19,30%		17,67%		20,61%		20,89%			19,54%		
divendres		18,43%		19,21%		19,18%		19,68%		20,14%			19,32%		
dissabte		4,29%		4,71%		4,74%		5,60%		4,74%			4,81%		
diumenge		1,72%		2,08%		2,32%		2,62%		2,44%			2,24%		
<b>VOLUM PER LONGITUD</b>															
2-6 m		95,40%		95,87%		95,96%		96,20%		96,23%			95,91%		
6-X m		2,07%		2,93%		2,66%		2,50%		2,44%			2,53%		
0-2 m		2,53%		1,20%		1,38%		1,30%		1,33%			1,56%		
<b>HORA PUNTA</b>															
Dia		2		5		9		2		4					
Hora		18.00		18.00		14.00		18.00		18.00					
Volum		2,817		2,881		2,782		2,325		2,834					
<b>HORES 30 - 50 - 100</b>															
Hora 30	Data:	07-04				Hora:	17.00			Volum:	2,608				
Hora 50	Data:	07-04				Hora:	15.00			Volum:	2,537				
Hora 100	Data:	06-10				Hora:	07.00			Volum:	2,356				
<b>INDEX DE FIABILITAT</b>															
IFa		83,33%													
<b>VELOCITAT MITJANA PER SENTIT</b>															
> Barcelona													61,02	km/h	
> Terrassa													53,84	km/h	
<b>VELOCITAT MITJANA</b>															
Velocitat		242												57,43	km/h

Estació: 28-108 - Sta. Perpètua de Mogoda_(N-152a) (Primària)													N-152a PK 16.215			
Carrils: 1-2													Data llista: 03/10/2018		Sta. Perpètua de Mogoda_(N-152a)	
2017	Gener	Febrer	Març	Abril	Maig	Juny	Juliol	Agost	Set.	Oct.	Nov.	Des.	IMD			
<b>DIES AFORATS</b>																
dies totals	7		7		9		7		7		7		44			
dl. a dv.	5		5		7		5		5		5		32			
dissabtes	1		1		1		1		1		1		6			
diumenges	1		1		1		1		1		1		6			
<b>INTENSITATS MITJANES</b>																
IMD	12,421		12,396		10,910		12,421		12,679		12,948		12,290			
IMD dl. a dv.	14,527		14,320		12,261		14,585		14,808		14,896		14,212			
IMD dissabtes	8,366		8,654		8,775		8,142		8,651		9,461		8,653			
IMD diumenges	5,948		6,518		6,289		5,879		6,057		6,695		6,207			
<b>INTENSITATS MITJANES DE PESANTS</b>																
IMD	980		945		805		1,033		1,001		1,004		961			
IMD dl. a dv.	1,303		1,259		1,053		1,381		1,328		1,333		1,273			
IMD dissabtes	216		205		227		215		232		225		220			
IMD diumenges	128		116		142		111		136		138		128			
<b>FACTORS</b>																
Factor L	0,9783		0,9924		1,1591		0,9744		0,9597		0,9540		1,0000			
Factor S													0,8637			
<b>FACTORS PESANTS</b>																
Factor L	0,9769		1,0113		1,2088		0,9221		0,9588		0,9551		1,0000			
Factor S													0,7533			
<b>VOLUM PER SENTIT</b>																
> Granollers	53,38%		53,10%		53,03%		53,35%		53,65%		53,43%		53,32%			
> Barcelona	46,62%		46,90%		46,97%		46,65%		46,35%		46,57%		46,68%			
<b>VOLUM PESANTS PER SENTIT</b>																
> Granollers	51,91%		51,13%		51,07%		51,72%		51,65%		51,44%		51,48%			
> Barcelona	48,09%		48,87%		48,93%		48,28%		48,35%		48,56%		48,52%			
<b>VOLUM PER DIA DE LA SETMANA</b>																
dilluns	16,38%		15,37%		14,31%		16,07%		16,56%		15,93%		15,75%			
dimarts	17,09%		16,86%		10,66%		16,96%		16,63%		16,14%		15,58%			
dimecres	16,55%		16,41%		18,87%		16,88%		16,60%		16,21%		16,95%			
dijous	16,79%		17,41%		19,38%		17,14%		17,03%		16,87%		17,41%			
divendres	16,72%		16,47%		18,12%		16,82%		16,62%		17,03%		16,93%			
dissabte	9,62%		9,97%		10,87%		9,36%		9,75%		10,44%		9,97%			
diumenge	6,84%		7,51%		7,79%		6,76%		6,82%		7,39%		7,16%			
<b>VOLUM PESANTS PER DIA DE LA SETMANA</b>																
dilluns	18,62%		17,46%		15,89%		17,87%		18,70%		19,05%		17,88%			
dimarts	18,78%		19,08%		12,86%		19,93%		19,48%		19,07%		18,02%			
dimecres	19,20%		19,67%		22,69%		19,53%		18,57%		18,67%		19,79%			
dijous	19,97%		21,06%		22,99%		20,06%		20,79%		19,08%		20,61%			
divendres	18,43%		17,88%		19,44%		18,09%		17,21%		18,97%		18,28%			
dissabte	3,15%		3,10%		3,78%		2,97%		3,31%		3,20%		3,24%			
diumenge	1,87%		1,75%		2,36%		1,54%		1,94%		1,96%		1,89%			
<b>VOLUM PER LONGITUD</b>																
2-6 m	91,78%		91,81%		91,58%		90,89%		91,83%		91,94%		91,67%			
6-X m	7,89%		7,62%		7,67%		8,31%		7,90%		7,75%		7,82%			
0-2 m	0,33%		0,57%		0,75%		0,80%		0,28%		0,30%		0,51%			
<b>HORA PUNTA</b>																
Dia	26		23		23		21		18		17					
Hora	18.00		13.00		14.00		14.00		18.00		13.00					
Volum	1,124		1,150		1,221		1,154		1,309		1,146					
<b>HORES 30 - 50 - 100</b>																
Hora 30	Data:	21-07			Hora:	13.00			Volum:	1,091						
Hora 50	Data:	20-09			Hora:	18.00			Volum:	1,066						
Hora 100	Data:	23-03			Hora:	17.00			Volum:	1,004						
<b>INDEX DE FIABILITAT</b>																
IFa	100%															
<b>VELOCITAT MITJANA PER SENTIT</b>																
> Granollers													63,39	km/h		
> Barcelona													63,40	km/h		
<b>VELOCITAT MITJANA</b>																
Velocitat													243	km/h		

Estació: 10026368 - Premià de Mar_(N-II) (Primària)													N-II PK 636			
Carrils: 1-2													Data llista: 03/10/2018		Premià de Mar_(N-II)	
2017	Gener	Febrer	Març	Abril	Maig	Juny	Juliol	Agost	Set.	Oct.	Nov.	Des.	IMD			
<b>DIES AFORATS</b>																
dies totals	7		7		7		7		7		7		42			
dl. a dv.	5		5		5		5		5		5		30			
dissabtes	1		1		1		1		1		1		6			
diumenges	1		1		1		1		1		1		6			
<b>INTENSITATS MITJANES</b>																
IMD	31,013		32,034		32,687		32,092		29,306		30,343		31,261			
IMD dl. a dv.	33,375		33,617		34,590		33,401		31,215		32,425		33,131			
IMD dissabtes	27,796		29,855		29,911		31,207		25,917		27,366		28,667			
IMD diumenges	22,421		26,302		25,948		26,429		23,151		22,908		24,519			
<b>INTENSITATS MITJANES DE PESANTS</b>																
IMD	841		634		825		717		620		775		736			
IMD dl. a dv.	1,073		806		1,042		893		790		993		934			
IMD dissabtes	348		254		374		361		252		314		316			
IMD diumenges	174		152		192		194		139		147		168			
<b>FACTORS</b>																
Factor L	0,9927		0,9856		0,9578		0,9919		1,0614		1,0218		1,0000			
Factor S													0,9436			
<b>FACTORS PESANTS</b>																
Factor L	0,8703		1,1588		0,8962		1,0464		1,1829		0,9406		1,0000			
Factor S													0,7883			
<b>VOLUM PER SENTIT</b>																
> Vilassar de mar	51,76%		51,66%		51,78%		50,40%		53,22%		52,21%		51,81%			
> El Masnou	48,24%		48,34%		48,22%		49,60%		46,78%		47,79%		48,19%			
<b>VOLUM PESANTS PER SENTIT</b>																
> Vilassar de mar	50,70%		52,62%		51,88%		48,51%		52,78%		51,12%		51,20%			
> El Masnou	49,30%		47,38%		48,12%		51,49%		47,22%		48,88%		48,80%			
<b>VOLUM PER DIA DE LA SETMANA</b>																
dilluns	14,81%		14,97%		15,00%		15,01%		14,98%		14,95%		14,95%			
dimarts	15,26%		13,97%		14,70%		14,44%		15,09%		15,07%		14,77%			
dimecres	15,47%		15,01%		15,20%		14,56%		15,38%		15,22%		15,14%			
dijous	15,27%		15,17%		15,08%		15,19%		15,54%		15,27%		15,25%			
divendres	16,06%		15,84%		15,60%		15,13%		15,10%		15,82%		15,58%			
dissabte	12,80%		13,31%		13,07%		13,89%		12,63%		12,88%		13,11%			
diumenge	10,33%		11,73%		11,34%		11,76%		11,29%		10,79%		11,19%			
<b>VOLUM PESANTS PER DIA DE LA SETMANA</b>																
dilluns	17,68%		17,81%		17,95%		20,31%		17,88%		19,24%		18,50%			
dimarts	18,55%		17,13%		16,81%		17,64%		18,53%		17,60%		17,71%			
dimecres	19,00%		19,30%		18,18%		18,19%		17,93%		18,25%		18,49%			
dijous	18,24%		19,57%		18,92%		17,00%		18,32%		18,69%		18,51%			
divendres	17,66%		17,04%		18,35%		15,80%		18,32%		17,73%		17,50%			
dissabte	5,91%		5,73%		6,47%		7,19%		5,81%		5,79%		6,18%			
diumenge	2,96%		3,43%		3,32%		3,87%		3,20%		2,71%		3,26%			
<b>VOLUM PER LONGITUD</b>																
2-6 m	92,47%		91,79%		91,21%		88,69%		91,61%		91,77%		91,24%			
6-X m	2,71%		1,98%		2,52%		2,23%		2,12%		2,55%		2,35%			
0-2 m	4,82%		6,23%		6,27%		9,07%		6,27%		5,68%		6,41%			
<b>HORA PUNTA</b>																
Dia	13		20		15		24		20		17					
Hora	14.00		18.00		18.00		18.00		18.00		14.00					
Volum	2,355		2,434		2,402		2,343		2,192		2,274					
<b>HORES 30 - 50 - 100</b>																
Hora 30	Data:	22-03			Hora:	18.00			Volum:	2,251						
Hora 50	Data:	20-09			Hora:	18.00			Volum:	2,192						
Hora 100	Data:	17-03			Hora:	07.00			Volum:	2,104						
<b>INDEX DE FIABILITAT</b>																
IFa	100%															
<b>VELOCITAT MITJANA PER SENTIT</b>																
> Vilassar de mar													70,88	km/h		
> El Masnou													78,96	km/h		
<b>VELOCITAT MITJANA</b>																
Velocitat													244	km/h		

Estació: 10026738 - Sta. Susanna_(N-II) (Primària)												N-II PK 673.2		
Carrils: 1-2		Data llista: 03/10/2018						Sta. Susanna_(N-II)						
2017	Gener	Febrer	Març	Abril	Maig	Juny	Juliol	Agost	Set.	Oct.	Nov.	Des.	IMD	
<b>DIES AFORATS</b>														
dies totals	7		7		8		7				7		36	
dl. a dv.	5		5		6		5				5		26	
dissabtes	1		1		1		1				1		5	
diumenges	1		1		1		1				1		5	
<b>INTENSITATS MITJANES</b>														
IMD	27,561		39,650		27,135		34,631				28,626		31,539	
IMD dl. a dv.	29,336		40,436		26,193		35,717				30,062		32,336	
IMD dissabtes	24,588		37,062		30,462		32,417				26,189		30,252	
IMD diumenges	21,658		38,306		28,517		31,418				23,886		28,555	
<b>INTENSITATS MITJANES DE PESANTS</b>														
IMD	962		2,013		1,239		1,452				838		1,304	
IMD dl. a dv.	1,208		2,218		1,392		1,684				1,037		1,511	
IMD dissabtes	441		1,410		975		1,087				400		873	
IMD diumenges	256		1,589		737		655				280		681	
<b>FACTORS</b>														
Factor L	1,1023		0,7997		1,2345		0,9053				1,0756		1,0000	
Factor S													0,9741	
<b>FACTORS PESANTS</b>														
Factor L	1,2516		0,6814		1,0861		0,8976				1,4573		1,0000	
Factor S													0,8612	
<b>VOLUM PER SENTIT</b>														
> Palafoills	48,26%		36,21%		47,15%		45,27%				47,64%		44,34%	
> Pineda de mar	51,74%		63,79%		52,85%		54,73%				52,36%		55,66%	
<b>VOLUM PESANTS PER SENTIT</b>														
> Palafoills	38,81%		19,53%		38,34%		39,61%				38,48%		33,05%	
> Pineda de mar	61,19%		80,47%		61,66%		60,39%				61,52%		66,95%	
<b>VOLUM PER DIA DE LA SETMANA</b>														
dilluns	15,08%		14,80%		15,89%		14,50%				14,66%		15,01%	
dimarts	14,99%		14,45%		15,80%		14,81%				14,79%		15,01%	
dimecres	15,06%		13,91%		16,06%		14,60%				14,76%		14,88%	
dijous	15,10%		13,91%		6,06%		14,84%				14,94%		13,10%	
divendres	15,80%		15,78%		17,25%		14,91%				15,86%		15,91%	
dissabte	12,74%		13,35%		14,95%		13,37%				13,07%		13,49%	
diumenge	11,23%		13,80%		13,99%		12,96%				11,92%		12,72%	
<b>VOLUM PESANTS PER DIA DE LA SETMANA</b>														
dilluns	17,21%		15,82%		18,71%		14,76%				17,29%		16,78%	
dimarts	18,46%		16,02%		18,59%		17,81%				17,10%		17,68%	
dimecres	17,10%		14,93%		19,12%		17,16%				16,95%		17,05%	
dijous	17,76%		14,93%		6,30%		16,84%				18,48%		15,03%	
divendres	19,12%		17,01%		19,19%		16,28%				18,60%		17,99%	
dissabte	6,55%		10,01%		10,30%		10,70%				6,82%		8,96%	
diumenge	3,80%		11,28%		7,79%		6,45%				4,77%		6,66%	
<b>VOLUM PER LONGITUD</b>														
2-6 m	95,19%		88,13%		87,53%		91,69%				94,73%		91,18%	
6-X m	3,49%		5,08%		4,66%		4,19%				2,93%		4,13%	
0-2 m	1,31%		6,80%		7,81%		4,12%				2,34%		4,69%	
<b>HORA PUNTA</b>														
Dia	15		19		12		27				19			
Hora	12.00		12.00		14.00		19.00				12.00			
Volum	2,219		3,205		2,320		2,320				2,155			
<b>HORES 30 - 50 - 100</b>														
Hora 30	Data: 18-03				Hora: 13.00						Volum: 2,431			
Hora 50	Data: 27-07				Hora: 19.00						Volum: 2,320			
Hora 100	Data: 24-07				Hora: 19.00						Volum: 2,138			
<b>INDEX DE FIABILITAT</b>														
IFa	83,33%													
<b>VELOCITAT MITJANA PER SENTIT</b>														
> Palafoills													67,66	km/h
> Pineda de mar													81,70	km/h
<b>VELOCITAT MITJANA</b>														
Velocitat													245	km/h

Estació: 1351343 - Riudoms_(T-310) (Primària)													T-310 PK 3			
Carrils: 1-2													Data llista: 03/10/2018		Riudoms_(T-310)	
2017	Gener	Febrer	Març	Abril	Maig	Juny	Juliol	Agost	Set.	Oct.	Nov.	Des.	IMD			
<b>DIES AFORATS</b>																
dies totals		7		7		7		7		7		7		35		
dl. a dv.		5		5		5		5		5		5		25		
dissabtes		1		1		1		1		1		1		5		
diumenges		1		1		1		1		1		1		5		
<b>INTENSITATS MITJANES</b>																
IMD		14,196		14,404		14,358		13,039		14,213				14,034		
IMD dl. a dv.		15,596		15,763		15,920		14,319		15,573				15,415		
IMD dissabtes		12,436		12,986		11,934		11,286		12,406				12,247		
IMD diumenges		8,956		9,024		8,976		8,391		9,221				8,933		
<b>INTENSITATS MITJANES DE PESANTS</b>																
IMD		358		409		434		384		379				393		
IMD dl. a dv.		456		530		560		491		490				506		
IMD dissabtes		169		145		130		153		121				144		
IMD diumenges		56		66		111		78		81				78		
<b>FACTORS</b>																
Factor L		0,9884		0,9779		0,9683		1,0765		0,9898				1,0000		
Factor S														0,9106		
<b>FACTORS PESANTS</b>																
Factor L		1,1094		0,9534		0,9033		1,0303		1,0320				1,0000		
Factor S														0,7769		
<b>VOLUM PER SENTIT</b>																
> Pratedip		49,90%		49,88%		49,78%		49,88%		49,97%				49,88%		
> Reus		50,10%		50,12%		50,22%		50,12%		50,03%				50,12%		
<b>VOLUM PESANTS PER SENTIT</b>																
> Pratedip		47,88%		47,36%		46,02%		47,49%		47,59%				47,23%		
> Reus		52,12%		52,64%		53,98%		52,51%		52,41%				52,77%		
<b>VOLUM PER DIA DE LA SETMANA</b>																
dilluns		15,58%		15,06%		15,71%		15,55%		16,15%				15,64%		
dimarts		15,18%		15,28%		15,63%		15,10%		16,01%				15,45%		
dimecres		15,52%		15,48%		15,63%		15,30%		15,24%				15,43%		
dijous		15,93%		15,82%		15,62%		16,03%		16,02%				15,88%		
divendres		16,26%		16,53%		16,61%		16,47%		14,84%				16,16%		
dissabte		12,51%		12,88%		11,87%		12,37%		12,47%				12,44%		
diumenge		9,01%		8,95%		8,93%		9,19%		9,27%				9,07%		
<b>VOLUM PESANTS PER DIA DE LA SETMANA</b>																
dilluns		18,77%		16,80%		17,47%		17,84%		22,21%				18,79%		
dimarts		17,69%		19,07%		18,39%		17,95%		19,12%				18,45%		
dimecres		17,25%		17,36%		17,86%		17,54%		17,87%				17,58%		
dijous		18,65%		19,28%		18,32%		21,12%		18,02%				19,14%		
divendres		18,65%		20,12%		20,03%		16,95%		15,16%				18,27%		
dissabte		6,75%		5,06%		4,28%		5,70%		4,56%				5,26%		
diumenge		2,24%		2,31%		3,65%		2,91%		3,05%				2,82%		
<b>VOLUM PER LONGITUD</b>																
2-6 m		96,75%		95,84%		95,33%		95,64%		96,32%				95,98%		
6-X m		2,52%		2,84%		3,02%		2,94%		2,67%				2,80%		
0-2 m		0,73%		1,32%		1,64%		1,41%		1,01%				1,22%		
<b>HORA PUNTA</b>																
Dia		8		6		14		3		17						
Hora		18.00		08.00		08.00		19.00		08.00						
Volum		1,301		1,283		1,299		1,102		1,336						
<b>HORES 30 - 50 - 100</b>																
Hora 30	Data:	06-04				Hora:	18.00			Volum:	1,196					
Hora 50	Data:	11-04				Hora:	17.00			Volum:	1,118					
Hora 100	Data:	09-06				Hora:	15.00			Volum:	1,049					
<b>INDEX DE FIABILITAT</b>																
IFa		83,33%														
<b>VELOCITAT MITJANA PER SENTIT</b>																
> Pratedip														73,28	km/h	
> Reus														78,69	km/h	
<b>VELOCITAT MITJANA</b>																
Velocitat						246								75,98	km/h	

Estació: 13310091 - Freginals_(T-331) (Primària)													T-331 PK 9.7	
Carrils: 1-2		Data llista: 03/10/2018						Freginals_(T-331)						
2017	Gener	Febrer	Març	Abril	Maig	Juny	Juliol	Agost	Set.	Oct.	Nov.	Des.	IMD	
<b>DIES AFORATS</b>														
dies totals		7		7		7				9			30	
dl. a dv.		5		5		5				7			22	
dissabtes		1		1		1				1			4	
diumenges		1		1		1				1			4	
<b>INTENSITATS MITJANES</b>														
IMD		3,737		2,136		4,112				3,480			3,361	
IMD dl. a dv.		4,127		1,788		4,221				3,553			3,444	
IMD dissabtes		3,113		3,344		3,367				3,295			3,284	
IMD diumenges		2,410		2,665		4,311				3,301			3,151	
<b>INTENSITATS MITJANES DE PESANTS</b>														
IMD		316		155		299				250			254	
IMD dl. a dv.		401		173		322				299			299	
IMD dissabtes		140		142		85				161			133	
IMD diumenges		67		81		399				98			153	
<b>FACTORS</b>														
Factor L		0,8346		1,9264		0,8160				0,9694			1,0000	
Factor S													0,9811	
<b>FACTORS PESANTS</b>														
Factor L		0,7457		1,7343		0,9285				1,0021			1,0000	
Factor S													0,8507	
<b>VOLUM PER SENTIT</b>														
> Ulldesona		49,54%		50,90%		49,73%				50,28%			50,02%	
> Vinallop		50,46%		49,10%		50,27%				49,72%			49,98%	
<b>VOLUM PESANTS PER SENTIT</b>														
> Ulldesona		47,52%		51,93%		50,86%				49,06%			49,51%	
> Vinallop		52,48%		48,07%		49,14%				50,94%			50,49%	
<b>VOLUM PER DIA DE LA SETMANA</b>														
dilluns		14,78%				14,83%				17,61%			15,88%	
dimarts		15,34%				14,38%				17,25%			15,78%	
dimecres		15,62%				15,29%				13,32%			14,74%	
dijous		16,07%				16,90%				9,46%			14,36%	
divendres		17,08%				11,93%				16,62%			14,96%	
dissabte		11,90%				11,70%				12,86%			12,15%	
diumenge		9,21%				14,98%				12,88%			12,40%	
<b>VOLUM PESANTS PER DIA DE LA SETMANA</b>														
dilluns		17,75%				16,75%				21,82%			19,01%	
dimarts		16,17%				16,89%				21,08%			18,28%	
dimecres		17,16%				18,03%				16,01%			17,07%	
dijous		20,46%				17,99%				9,39%			16,10%	
divendres		19,11%				7,25%				17,88%			14,17%	
dissabte		6,32%				4,06%				8,59%			6,32%	
diumenge		3,03%				19,04%				5,23%			8,80%	
<b>VOLUM PER LONGITUD</b>														
2-6 m		91,23%		91,84%		91,91%				92,05%			91,85%	
6-X m		8,46%		7,26%		7,28%				7,47%			7,56%	
0-2 m		0,30%		0,90%		0,81%				0,48%			0,59%	
<b>HORA PUNTA</b>														
Dia		10		10		11				17				
Hora		07.00		07.00		07.00				08.00				
Volum		386		372		396				448				
<b>HORES 30 - 50 - 100</b>														
Hora 30	Data:	06-06				Hora:	08.00			Volum:	331			
Hora 50	Data:	18-10				Hora:	11.00			Volum:	316			
Hora 100	Data:	10-04				Hora:	15.00			Volum:	279			
<b>INDEX DE FIABILITAT</b>														
IFa		66,67%												
<b>VELOCITAT MITJANA PER SENTIT</b>														
> Ulldesona													75,45 km/h	
> Vinallop													78,41 km/h	
<b>VELOCITAT MITJANA</b>														
Velocitat		247											76,93 km/h	

Estació: 12125043 - Santa Oliva_(TP-2125) (Primària)													TP-2125 PK 4.45			
Carrils: 1-2													Data llista: 03/10/2018		Santa Oliva_(TP-2125)	
2017	Gener	Febrer	Març	Abril	Maig	Juny	Juliol	Agost	Set.	Oct.	Nov.	Des.	IMD			
<b>DIES AFORATS</b>																
dies totals	7		7		7		7		7		7		42			
dl. a dv.	5		5		5		5		5		5		30			
dissabtes	1		1		1		1		1		1		6			
diumenges	1		1		1		1		1		1		6			
<b>INTENSITATS MITJANES</b>																
IMD	7,216		7,758		7,901		8,121		7,650		7,714		7,727			
IMD dl. a dv.	7,985		8,371		8,556		8,526		8,327		8,553		8,387			
IMD dissabtes	6,205		7,383		7,312		7,272		6,867		6,564		6,944			
IMD diumenges	4,382		5,068		5,219		6,948		5,053		4,667		5,257			
<b>INTENSITATS MITJANES DE PESANTS</b>																
IMD	182		167		158		142		149		184		164			
IMD dl. a dv.	237		213		201		179		185		225		207			
IMD dissabtes	61		72		87		58		74		135		80			
IMD diumenges	27		34		17		38		40		30		31			
<b>FACTORS</b>																
Factor L	1,0503		1,0019		0,9803		0,9837		1,0072		0,9806		1,0000			
Factor S													0,9221			
<b>FACTORS PESANTS</b>																
Factor L	0,8736		0,9720		1,0301		1,1567		1,1167		0,9218		1,0000			
Factor S													0,7910			
<b>VOLUM PER SENTIT</b>																
> Sant Jaume dels	49,27%		49,54%		49,44%		48,89%		49,67%		49,49%		49,38%			
> el Vendrell	50,73%		50,46%		50,56%		51,11%		50,33%		50,51%		50,62%			
<b>VOLUM PESANTS PER SENTIT</b>																
> Sant Jaume dels	55,70%		50,38%		50,77%		50,96%		51,49%		51,01%		51,80%			
> el Vendrell	44,30%		49,62%		49,23%		49,04%		48,51%		48,99%		48,20%			
<b>VOLUM PER DIA DE LA SETMANA</b>																
dilluns	15,58%		14,93%		15,37%		14,25%		15,11%		15,42%		15,11%			
dimarts	15,80%		15,07%		14,97%		14,51%		15,19%		15,40%		15,18%			
dimecres	15,31%		15,12%		15,48%		15,31%		15,91%		15,35%		15,40%			
dijous	15,72%		15,33%		14,96%		14,91%		15,73%		16,16%		15,49%			
divendres	16,63%		16,62%		16,56%		16,01%		15,80%		16,86%		16,40%			
dissabte	12,28%		13,60%		13,22%		12,79%		12,82%		12,16%		12,81%			
diumenge	8,67%		9,33%		9,44%		12,22%		9,44%		8,64%		9,69%			
<b>VOLUM PESANTS PER DIA DE LA SETMANA</b>																
dilluns	15,32%		17,85%		19,84%		17,96%		19,02%		24,53%		18,93%			
dimarts	18,30%		17,76%		16,23%		14,93%		17,39%		16,85%		16,94%			
dimecres	17,52%		18,62%		19,03%		18,37%		19,12%		12,81%		17,49%			
dijous	19,32%		17,42%		18,30%		18,67%		17,29%		15,99%		17,75%			
divendres	22,62%		19,30%		17,22%		20,38%		16,23%		17,00%		18,72%			
dissabte	4,79%		6,15%		7,84%		5,85%		7,11%		10,48%		7,00%			
diumenge	2,12%		2,90%		1,53%		3,83%		3,84%		2,33%		2,78%			
<b>VOLUM PER LONGITUD</b>																
2-6 m	96,71%		96,68%		96,74%		96,82%		96,86%		96,75%		96,76%			
6-X m	2,52%		2,16%		2,01%		1,74%		1,94%		2,39%		2,12%			
0-2 m	0,77%		1,16%		1,25%		1,43%		1,20%		0,86%		1,12%			
<b>HORA PUNTA</b>																
Dia	13		11		13		7		18		10					
Hora	17.00		12.00		11.00		13.00		18.00		17.00					
Volum	718		734		723		711		662		720					
<b>HORES 30 - 50 - 100</b>																
Hora 30	Data:	14-09			Hora:	17.00			Volum:	656						
Hora 50	Data:	08-11			Hora:	08.00			Volum:	634						
Hora 100	Data:	13-11			Hora:	13.00			Volum:	606						
<b>INDEX DE FIABILITAT</b>																
IFa	100%															
<b>VELOCITAT MITJANA PER SENTIT</b>																
> Sant Jaume dels													73,00	km/h		
> el Vendrell													75,25	km/h		
<b>VELOCITAT MITJANA</b>																
Velocitat														248	74,12	km/h



### 4.3 Estacions secundàries

Estació: 21410208 - Sta. Perpètua de Mogoda_(B-141) (Secundària)													B-141 PK 2.5			
Carrils: 1-2													Data llista: 03/10/2018		Sta. Perpètua de Mogoda_(B-141)	
2017	Gener	Febrer	Març	Abril	Maig	Juny	Juliol	Agost	Set.	Oct.	Nov.	Des.	IMD			
<b>DIES AFORATS</b>																
dies totals	2		2		2		2		2		2		12			
dl. a dv.	2		2		2		2		2		2		12			
dissabtes																
diumenges																
<b>INTENSITATS MITJANES</b>																
IMD	12,370		13,036		12,939		12,506		12,316		13,343		12,238			
IMD dl. a dv.	12,370		13,036		12,939		12,506		12,316		13,343		12,238			
<b>INTENSITATS MITJANES DE PESANTS</b>																
IMD	1,208		1,349		1,321		1,268		1,085		1,148		1,080			
IMD dl. a dv.	1,208		1,349		1,321		1,268		1,085		1,148		1,080			
<b>FACTORS (ESTACIÓ AFI)</b>																
Factor L		1,9491	1,8443	1,0458	0,3125	0,6324	1,8650		1,8680	1,8187	1,2826	1,6154	1,0000			
Factor S													0,9597			
<b>FACTORS PESANTS (ESTACIÓ AFI)</b>																
Factor L		1,6830	1,7913	1,3136	0,2494	1,0472	1,8475		1,8430	1,5599	1,4336	2,1848	1,0000			
Factor S													0,8785			
<b>VOLUM PER SENTIT</b>																
> Direcció 2	59,41%		59,24%		59,11%		59,28%		59,63%		59,75%		59,40%			
> Direcció 1	40,59%		40,76%		40,89%		40,72%		40,37%		40,25%		40,60%			
<b>VOLUM PESANTS PER SENTIT</b>																
> Direcció 2	67,62%		63,94%		63,51%		67,43%		66,27%		67,03%		65,89%			
> Direcció 1	32,38%		36,06%		36,49%		32,57%		33,73%		32,97%		34,11%			
<b>VOLUM PER DIA DE LA SETMANA</b>																
dilluns																
dimarts																
dimecres																
dijous																
divendres																
dissabte																
diumenge																
<b>VOLUM PESANTS PER DIA DE LA SETMANA</b>																
dilluns																
dimarts																
dimecres																
dijous																
divendres																
dissabte																
diumenge																
<b>VOLUM PER LONGITUD</b>																
2-6 m	87,27%		87,15%		87,44%		87,15%		89,06%		89,57%		88,76%			
6-X m	9,76%		10,35%		10,21%		10,14%		8,81%		8,60%		8,83%			
0-2 m	2,97%		2,50%		2,35%		2,71%		2,13%		1,82%		2,41%			
<b>HORA PUNTA</b>																
Dia	11		8		11		19		6		15					
Hora	08.00		08.00		08.00		08.00		08.00		08.00					
Volum	1,188		1,302		1,198		1,138		1,144		1,339					
<b>HORES 30 - 50 - 100</b>																
Hora 30	Data:	16-11			Hora:	14.00			Volum:	921						
Hora 50	Data:	11-05			Hora:	09.00			Volum:	872						
Hora 100	Data:	11-01			Hora:	15.00			Volum:	769						
<b>INDEX DE FIABILITAT</b>																
IFa	100%															

Estació: 22040308 - Viladecans_(B-204) (Secundària)											B-204 PK 3		
Carrils: 1-2		Data llista: 03/10/2018						Viladecans_(B-204)					
2017	Gener	Febrer	Març	Abril	Maig	Juny	Juliol	Agost	Set.	Oct.	Nov.	Des.	IMD
<b>DIES AFORATS</b>													
dies totals	2		2		2				2		2		10
dl. a dv.	2		2		2				2		2		10
dissabtes													
diumenges													
<b>INTENSITATS MITJANES</b>													
IMD	14,193		14,248		15,254				15,009		15,481		14,301
IMD dl. a dv.	14,193		14,248		15,254				15,009		15,481		14,301
<b>INTENSITATS MITJANES DE PESANTS</b>													
IMD	1,949		1,777		1,892				2,129		2,606		1,797
IMD dl. a dv.	1,949		1,777		1,892				2,129		2,606		1,797
<b>FACTORS (ESTACIÓ AFI)</b>													
Factor L	1,0692	0,9483	1,0188	1,0338	0,9649	0,9166	1,0018	1,0995	0,9681				1,0000
Factor S													0,9639
<b>FACTORS PESANTS (ESTACIÓ AFI)</b>													
Factor L	1,0909	0,9166	0,9406	1,0186	0,9412	0,9197	1,0234	1,1919	1,0120				1,0000
Factor S													0,8680
<b>VOLUM PER SENTIT</b>													
> Direcció 2	49,43%		49,76%		48,26%				49,54%		50,35%		49,47%
> Direcció 1	50,57%		50,24%		51,74%				50,46%		49,65%		50,53%
<b>VOLUM PESANTS PER SENTIT</b>													
> Direcció 2	48,85%		49,59%		48,16%				49,96%		49,68%		49,29%
> Direcció 1	51,15%		50,41%		51,84%				50,04%		50,32%		50,71%
<b>VOLUM PER DIA DE LA SETMANA</b>													
dilluns													
dimarts													
dimecres													
dijous													
divendres													
dissabte													
diumenge													
<b>VOLUM PESANTS PER DIA DE LA SETMANA</b>													
dilluns													
dimarts													
dimecres													
dijous													
divendres													
dissabte													
diumenge													
<b>VOLUM PER LONGITUD</b>													
2-6 m	84,37%		83,18%		83,79%				82,35%		78,94%		83,87%
6-X m	13,73%		12,47%		12,40%				14,18%		16,84%		12,57%
0-2 m	1,90%		4,35%		3,81%				3,47%		4,22%		3,56%
<b>HORA PUNTA</b>													
Dia	17		15		17				19		21		
Hora	07.00		07.00		07.00				07.00		07.00		
Volum	1,514		1,514		1,605				1,563		1,514		
<b>HORES 30 - 50 - 100</b>													
Hora 30	Data:	20-09			Hora:	18.00			Volum:	1,162			
Hora 50	Data:	15-03			Hora:	17.00			Volum:	882			
Hora 100	Data:	16-05			Hora:	12.00			Volum:	706			
<b>INDEX DE FIABILITAT</b>													
IFa	83,33%												

Estació: 22120508 - Vilafranca del Penedès_(B-212) (Secundària)													B-212 PK 5			
Carrils: 1-2													Data llista: 03/10/2018		Vilafranca del Penedès_(B-212)	
2017	Gener	Febrer	Març	Abril	Maig	Juny	Juliol	Agost	Set.	Oct.	Nov.	Des.	IMD			
<b>DIES AFORATS</b>																
dies totals	5		5		5		5		5		5		30			
dl. a dv.	5		5		5		5		5		5		30			
dissabtes																
diumenges																
<b>INTENSITATS MITJANES</b>																
IMD	2,853		3,446		3,467		3,257		2,988		3,453		3,199			
IMD dl. a dv.	2,853		3,446		3,467		3,257		2,988		3,453		3,199			
<b>INTENSITATS MITJANES DE PESANTS</b>																
IMD	57		98		81		72		140		140		74			
IMD dl. a dv.	57		98		81		72		140		140		74			
<b>FACTORS (ESTACIÓ AFI)</b>																
Factor L	1,1096	1,0300	1,0474	0,9632	0,9857	0,9660	0,8962	0,8949	0,9564	1,0161	1,0809	1,1151	1,0000			
Factor S													0,9861			
<b>FACTORS PESANTS (ESTACIÓ AFI)</b>																
Factor L	1,1192	0,9495	1,0335	0,9901	1,0204	1,1480	0,9280	0,9721	0,8460	0,9157	0,9554	1,2386	1,0000			
Factor S													0,7524			
<b>VOLUM PER SENTIT</b>																
> Direcció 1	49,00%		49,02%		48,73%		50,08%		49,14%		49,16%		49,19%			
> Direcció 2	51,00%		50,98%		51,27%		49,92%		50,86%		50,84%		50,81%			
<b>VOLUM PESANTS PER SENTIT</b>																
> Direcció 1	51,24%		50,00%		50,34%		48,79%		50,19%		59,95%		52,42%			
> Direcció 2	48,76%		50,00%		49,66%		51,21%		49,81%		40,05%		47,58%			
<b>VOLUM PER DIA DE LA SETMANA</b>																
dilluns																
dimarts																
dimecres																
dijous																
divendres																
dissabte																
diumenge																
<b>VOLUM PESANTS PER DIA DE LA SETMANA</b>																
dilluns																
dimarts																
dimecres																
dijous																
divendres																
dissabte																
diumenge																
<b>VOLUM PER LONGITUD</b>																
2-6 m	96,32%		95,62%		95,56%		95,29%		93,03%		92,84%		95,04%			
6-X m	1,72%		2,34%		1,93%		1,86%		4,11%		3,50%		2,30%			
0-2 m	1,96%		2,04%		2,51%		2,84%		2,87%		3,66%		2,66%			
<b>HORA PUNTA</b>																
Dia	10		3		3		9		8		3					
Hora	08.00		18.00		18.00		19.00		18.00		18.00					
Volum	265		291		278		393		318		326					
<b>HORES 30 - 50 - 100</b>																
Hora 30	Data:	05-05			Hora:	18.00			Volum:	260						
Hora 50	Data:	04-05			Hora:	19.00			Volum:	251						
Hora 100	Data:	09-05			Hora:	08.00			Volum:	239						
<b>INDEX DE FIABILITAT</b>																
IFa	100%															

Estació: 22240228 - St. Esteve Sesrovires_(B-224) (Secundària)												B-224 PK 22.5	
Carrils: 1-2			Data llista: 03/10/2018						St. Esteve Sesrovires_(B-224)				
2017	Gener	Febrer	Març	Abril	Maig	Juny	Juliol	Agost	Set.	Oct.	Nov.	Des.	IMD
<b>DIES AFORATS</b>													
dies totals	2		2		2		2		2		4		14
dl. a dv.	2		2		2		2		2		4		14
dissabtes													
diumenges													
<b>INTENSITATS MITJANES</b>													
IMD	25,533		26,767		27,317		27,359		26,916		19,921		25,635
IMD dl. a dv.	25,533		26,767		27,317		27,359		26,916		19,921		25,635
<b>INTENSITATS MITJANES DE PESANTS</b>													
IMD	2,135		1,950		2,247		2,428		2,263		1,602		2,104
IMD dl. a dv.	2,135		1,950		2,247		2,428		2,263		1,602		2,104
<b>FACTORS (ESTACIÓ AFI)</b>													
Factor L													1.0000
Factor S													1.0000
<b>FACTORS PESANTS (ESTACIÓ AFI)</b>													
Factor L													1.0000
Factor S													1.0000
<b>VOLUM PER SENTIT</b>													
> Direcció 1	50,01%		50,06%		49,69%		49,58%		49,42%		49,58%		49,71%
> Direcció 2	49,99%		49,94%		50,31%		50,42%		50,58%		50,42%		50,29%
<b>VOLUM PESANTS PER SENTIT</b>													
> Direcció 1	50,67%		50,99%		50,52%		47,95%		49,86%		50,29%		50,01%
> Direcció 2	49,33%		49,01%		49,48%		52,05%		50,14%		49,71%		49,99%
<b>VOLUM PER DIA DE LA SETMANA</b>													
dilluns													
dimarts													
dimecres													
dijous													
divendres													
dissabte													
diumenge													
<b>VOLUM PESANTS PER DIA DE LA SETMANA</b>													
dilluns													
dimarts													
dimecres													
dijous													
divendres													
dissabte													
diumenge													
<b>VOLUM PER LONGITUD</b>													
2-6 m	90,77%		91,61%		90,37%		89,14%		90,04%		90,70%		90,44%
6-X m	8,36%		7,28%		8,23%		8,87%		8,45%		8,04%		8,21%
0-2 m	0,87%		1,11%		1,40%		1,98%		1,51%		1,26%		1,35%
<b>HORA PUNTA</b>													
Dia	10		7		11		26		6		16		
Hora	07.00		07.00		07.00		07.00		07.00		07.00		
Volum	1,915		1,997		1,961		1,894		1,885		2,005		
<b>HORES 30 - 50 - 100</b>													
Hora 30	Data:	08-03			Hora:	14.00			Volum:	1,812			
Hora 50	Data:	26-07			Hora:	13.00			Volum:	1,733			
Hora 100	Data:	11-05			Hora:	16.00			Volum:	1,552			
<b>INDEX DE FIABILITAT</b>													
IFa	100%												

Estació: 24300408 - Artès_(B-430) (Secundària)													B-430 PK 4			
Carrils: 1-2													Data llista: 03/10/2018		Artès_(B-430)	
2017	Gener	Febrer	Març	Abril	Maig	Juny	Juliol	Agost	Set.	Oct.	Nov.	Des.	IMD			
<b>DIES AFORATS</b>																
dies totals		2		2		2		2		3		2	13			
dl. a dv.		2		2		2		2		3		2	13			
dissabtes																
diumenges																
<b>INTENSITATS MITJANES</b>																
IMD		8,661		9,159		8,924		6,333		5,755		9,306	7,456			
IMD dl. a dv.		8,661		9,159		8,924		6,333		5,755		9,306	7,456			
<b>INTENSITATS MITJANES DE PESANTS</b>																
IMD		392		448		436		276		290		514	300			
IMD dl. a dv.		392		448		436		276		290		514	300			
<b>FACTORS (ESTACIÓ AFI)</b>																
Factor L	1,0208	0,9637	0,9835	0,9950	0,9728	0,9427	0,9507	1,1561	1,0048	0,9830	0,9980	1,0544	1,0000			
Factor S													0,9293			
<b>FACTORS PESANTS (ESTACIÓ AFI)</b>																
Factor L	1,0500	0,9390	0,9638	1,0197	0,9576	0,9243	0,9272	1,2176	0,9919	0,9715	0,9669	1,1448	1,0000			
Factor S													0,7647			
<b>VOLUM PER SENTIT</b>																
> Direcció 2		49,15%		49,45%		49,04%		49,08%		49,33%		49,33%	49,24%			
> Direcció 1		50,85%		50,55%		50,96%		50,92%		50,67%		50,67%	50,76%			
<b>VOLUM PESANTS PER SENTIT</b>																
> Direcció 2		48,54%		49,16%		48,39%		47,74%		50,75%		48,69%	48,95%			
> Direcció 1		51,46%		50,84%		51,61%		52,26%		49,25%		51,31%	51,05%			
<b>VOLUM PER DIA DE LA SETMANA</b>																
dilluns																
dimarts																
dimecres																
dijous																
divendres																
dissabte																
diumenge																
<b>VOLUM PESANTS PER DIA DE LA SETMANA</b>																
dilluns																
dimarts																
dimecres																
dijous																
divendres																
dissabte																
diumenge																
<b>VOLUM PER LONGITUD</b>																
2-6 m		95,01%		94,46%		94,19%		94,81%		94,37%		94,31%	95,38%			
6-X m		4,53%		4,89%		4,89%		4,37%		5,04%		5,53%	4,03%			
0-2 m		0,46%		0,65%		0,92%		0,82%		0,58%		0,16%	0,59%			
<b>HORA PUNTA</b>																
Dia		8		6		6		9		5		20				
Hora		08.00		08.00		08.00		18.00		08.00		08.00				
Volum		669		691		695		497		663		734				
<b>HORES 30 - 50 - 100</b>																
Hora 30	Data:	05-10				Hora:	18.00			Volum:	644					
Hora 50	Data:	06-06				Hora:	13.00			Volum:	600					
Hora 100	Data:	07-06				Hora:	16.00			Volum:	499					
<b>INDEX DE FIABILITAT</b>																
IFa		100%														

Estació: 26820108 - Palafolls_(B-682) (Secundària)										B-682 PK 1.15			
Carrils: 1-2		Data llista: 03/10/2018						Palafolls_(B-682)					
2017	Gener	Febrer	Març	Abril	Maig	Juny	Juliol	Agost	Set.	Oct.	Nov.	Des.	IMD
<b>DIES AFORATS</b>													
dies totals		2		2				2		2		2	10
dl. a dv.		2		2				2		2		2	10
dissabtes													
diumenges													
<b>INTENSITATS MITJANES</b>													
IMD		18,503		19,415				19,906		17,518		18,020	18,672
IMD dl. a dv.		18,503		19,415				19,906		17,518		18,020	18,672
<b>INTENSITATS MITJANES DE PESANTS</b>													
IMD		512		694				921		626		501	651
IMD dl. a dv.		512		694				921		626		501	651
<b>FACTORS (ESTACIÓ AFI)</b>													
Factor L													1,0000
Factor S													1,0000
<b>FACTORS PESANTS (ESTACIÓ AFI)</b>													
Factor L								0,0000					1,0000
Factor S													1,0000
<b>VOLUM PER SENTIT</b>													
> Direcció 1		53,72%		53,72%				53,64%		53,69%		53,36%	53,63%
> Direcció 2		46,28%		46,28%				46,36%		46,31%		46,64%	46,37%
<b>VOLUM PESANTS PER SENTIT</b>													
> Direcció 1		53,85%		54,36%				52,09%		54,31%		54,25%	53,61%
> Direcció 2		46,15%		45,64%				47,91%		45,69%		45,75%	46,39%
<b>VOLUM PER DIA DE LA SETMANA</b>													
dilluns													
dimarts													
dimecres													
dijous													
divendres													
dissabte													
diumenge													
<b>VOLUM PESANTS PER DIA DE LA SETMANA</b>													
dilluns													
dimarts													
dimecres													
dijous													
divendres													
dissabte													
diumenge													
<b>VOLUM PER LONGITUD</b>													
2-6 m		96,67%		95,59%				94,47%		95,94%		96,58%	95,82%
6-X m		2,77%		3,57%				4,62%		3,57%		2,78%	3,48%
0-2 m		0,56%		0,83%				0,91%		0,48%		0,64%	0,69%
<b>HORA PUNTA</b>													
Dia		23		5				30		19		13	
Hora		18.00		18.00				18.00		18.00		18.00	
Volum		1,338		1,430				1,439		1,375		1,391	
<b>HORES 30 - 50 - 100</b>													
Hora 30	Data:	18-10					Hora:	18.00				Volum:	1,296
Hora 50	Data:	23-02					Hora:	14.00				Volum:	1,259
Hora 100	Data:	23-02					Hora:	11.00				Volum:	1,121
<b>INDEX DE FIABILITAT</b>													
IFa		83,33%											

Estació: 25002138 - Granollers_(BP-5002) (Secundària)										BP-5002 PK 13.74				
Carrils: 1-2			Data llista: 03/10/2018							Granollers_(BP-5002)				
2017	Gener	Febrer	Març	Abril	Maig	Juny	Juliol	Agost	Set.	Oct.	Nov.	Des.	IMD	
<b>DIES AFORATS</b>														
dies totals		2						4		4		4	14	
dl. a dv.		2						4		4		4	14	
dissabtes														
diumenges														
<b>INTENSITATS MITJANES</b>														
IMD		23,840						14,909		17,082		17,527	16,473	
IMD dl. a dv.		23,840						14,909		17,082		17,527	16,473	
<b>INTENSITATS MITJANES DE PESANTS</b>														
IMD		1,432						1,050		1,100		1,099	891	
IMD dl. a dv.		1,432						1,050		1,100		1,099	891	
<b>FACTORS (ESTACIÓ AFI)</b>														
Factor L	1,0915	0,9605	1,0299	1,0012	0,9345	0,9168	0,9578	1,1690	0,9279	0,9459	1,0073	1,1188	1,0000	
Factor S													0,8982	
<b>FACTORS PESANTS (ESTACIÓ AFI)</b>														
Factor L	1,0981	0,9573	1,0235	1,0211	0,9408	0,8954	0,8947	1,2319	0,9434	0,9446	0,9656	1,1985	1,0000	
Factor S													0,7611	
<b>VOLUM PER SENTIT</b>														
> Direcció 1		51,10%						50,02%		52,10%		52,50%	51,51%	
> Direcció 2		48,90%						49,98%		47,90%		47,50%	48,49%	
<b>VOLUM PESANTS PER SENTIT</b>														
> Direcció 1		48,81%						49,54%		49,75%		50,03%	49,60%	
> Direcció 2		51,19%						50,46%		50,25%		49,97%	50,40%	
<b>VOLUM PER DIA DE LA SETMANA</b>														
dilluns														
dimarts														
dimecres														
dijous														
divendres														
dissabte														
diumenge														
<b>VOLUM PESANTS PER DIA DE LA SETMANA</b>														
dilluns														
dimarts														
dimecres														
dijous														
divendres														
dissabte														
diumenge														
<b>VOLUM PER LONGITUD</b>														
2-6 m		93,05%						91,13%		91,92%		92,96%	93,29%	
6-X m		6,01%						7,04%		6,44%		6,27%	5,41%	
0-2 m		0,95%						1,83%		1,64%		0,77%	1,30%	
<b>HORA PUNTA</b>														
Dia		8						30		26		13		
Hora		08.00						18.00		07.00		08.00		
Volum		1,861						1,490		1,784		1,830		
<b>HORES 30 - 50 - 100</b>														
Hora 30	Data:	14-12						Hora:	14.00			Volum:	1,671	
Hora 50	Data:	12-12						Hora:	13.00			Volum:	1,506	
Hora 100	Data:	30-08						Hora:	08.00			Volum:	1,276	
<b>INDEX DE FIABILITAT</b>														
IFa		66,67%												



Estació: 22421018 - La Palma de Cervelló_(BV-2421) (Secundària)												BV-2421 PK 1.725			
Carrils: 1-2												Data llista: 03/10/2018		La Palma de Cervelló_(BV-2421)	
2017	Gener	Febrer	Març	Abril	Maig	Juny	Juliol	Agost	Set.	Oct.	Nov.	Des.	IMD		
<b>DIES AFORATS</b>															
dies totals	2		4		2		2		4	2			16		
dl. a dv.	2		4		2		2		4	2			16		
dissabtes															
diumenges															
<b>INTENSITATS MITJANES</b>															
IMD	18,838		14,034		19,623		19,874		13,817	15,730			16,301		
IMD dl. a dv.	18,838		14,034		19,623		19,874		13,817	15,730			16,301		
<b>INTENSITATS MITJANES DE PESANTS</b>															
IMD	495		926		502		559		345	465			482		
IMD dl. a dv.	495		926		502		559		345	465			482		
<b>FACTORS (ESTACIÓ AFI)</b>															
Factor L		1,9491	1,8443	1,0458	0,3125	0,6324	1,8650		1,8680	1,8187	1,2826	1,6154	1,0000		
Factor S													0,9597		
<b>FACTORS PESANTS (ESTACIÓ AFI)</b>															
Factor L		1,6830	1,7913	1,3136	0,2494	1,0472	1,8475		1,8430	1,5599	1,4336	2,1848	1,0000		
Factor S													0,8785		
<b>VOLUM PER SENTIT</b>															
> Direcció 1	50,92%		49,87%		50,97%		50,76%		51,71%	53,21%			51,25%		
> Direcció 2	49,08%		50,13%		49,03%		49,24%		48,29%	46,79%			48,75%		
<b>VOLUM PESANTS PER SENTIT</b>															
> Direcció 1	53,48%		52,10%		50,35%		49,64%		51,16%	50,66%			51,45%		
> Direcció 2	46,52%		47,90%		49,65%		50,36%		48,84%	49,34%			48,55%		
<b>VOLUM PER DIA DE LA SETMANA</b>															
dilluns															
dimarts															
dimecres															
dijous															
divendres															
dissabte															
diumenge															
<b>VOLUM PESANTS PER DIA DE LA SETMANA</b>															
dilluns															
dimarts															
dimecres															
dijous															
divendres															
dissabte															
diumenge															
<b>VOLUM PER LONGITUD</b>															
2-6 m	95,94%		89,50%		94,31%		93,57%		94,39%	94,67%			93,95%		
6-X m	2,63%		6,60%		2,56%		2,81%		2,50%	2,36%			2,96%		
0-2 m	1,43%		3,90%		3,13%		3,61%		3,11%	2,97%			3,09%		
<b>HORA PUNTA</b>															
Dia	18		15		16		12		20	27					
Hora	07.00		07.00		08.00		18.00		07.00	07.00					
Volum	1,419		1,451		1,413		1,390		1,420	1,354					
<b>HORES 30 - 50 - 100</b>															
Hora 30	Data:	11-07			Hora:	18.00			Volum:	1,345					
Hora 50	Data:	16-05			Hora:	19.00			Volum:	1,299					
Hora 100	Data:	16-03			Hora:	20.00			Volum:	1,174					
<b>INDEX DE FIABILITAT</b>															
IFa	100%														

Estació: 30120343 - Amposta_(C-12) (Secundària)											C-12 PK 2.32		
Carrils: 1-2		Data llista: 03/10/2018						Amposta_(C-12)					
2017	Gener	Febrer	Març	Abril	Maig	Juny	Juliol	Agost	Set.	Oct.	Nov.	Des.	IMD
<b>DIES AFORATS</b>													
dies totals	2		2		2								6
dl. a dv.	2		2		2								6
dissabtes													
diumenges													
<b>INTENSITATS MITJANES</b>													
IMD	3,537		3,412		4,328								3,453
IMD dl. a dv.	3,537		3,412		4,328								3,453
<b>INTENSITATS MITJANES DE PESANTS</b>													
IMD	499		543		566								435
IMD dl. a dv.	499		543		566								435
<b>FACTORS (ESTACIÓ AFI)</b>													
Factor L	1,0982	0,9932	0,9926	0,9670	0,9560	0,9422	0,9701	1,0492	0,9994	1,0128	0,9753	1,0657	1,0000
Factor S													0,9187
<b>FACTORS PESANTS (ESTACIÓ AFI)</b>													
Factor L	1,0102	0,9531	0,9535	1,0198	0,9962	0,9529	0,9774	1,1779	1,0291	1,0366	0,8979	1,0403	1,0000
Factor S													0,8114
<b>VOLUM PER SENTIT</b>													
> Àger	51,89%		43,68%		52,15%								49,51%
> Amposta	48,11%		56,32%		47,85%								50,49%
<b>VOLUM PESANTS PER SENTIT</b>													
> Àger	51,05%		48,67%		52,34%								50,70%
> Amposta	48,95%		51,33%		47,66%								49,30%
<b>VOLUM PER DIA DE LA SETMANA</b>													
dilluns													
dimarts													
dimecres													
dijous													
divendres													
dissabte													
diumenge													
<b>VOLUM PESANTS PER DIA DE LA SETMANA</b>													
dilluns													
dimarts													
dimecres													
dijous													
divendres													
dissabte													
diumenge													
<b>VOLUM PER LONGITUD</b>													
2-6 m	85,81%		83,92%		86,47%								87,16%
6-X m	14,10%		15,93%		13,07%								12,59%
0-2 m	0,10%		0,15%		0,46%								0,25%
<b>HORA PUNTA</b>													
Dia	11		7		5								
Hora	17.00		07.00		17.00								
Volum	287		259		351								
<b>HORES 30 - 50 - 100</b>													
Hora 30	Data: 05-05				Hora: 11.00					Volum: 255			
Hora 50	Data: 10-01				Hora: 11.00					Volum: 233			
Hora 100	Data: 05-05				Hora: 22.00					Volum: 59			
<b>INDEX DE FIABILITAT</b>													
IFa	50%												

Estació: 131-343 - Rasquera_(C-12) (Secundària)													C-12 PK 45.95			
Carrils: 1-2													Data llista: 03/10/2018		Rasquera_(C-12)	
2017	Gener	Febrer	Març	Abril	Maig	Juny	Juliol	Agost	Set.	Oct.	Nov.	Des.	IMD			
<b>DIES AFORATS</b>																
dies totals	2		2		2								6			
dl. a dv.	2		2		2								6			
dissabtes																
diumenges																
<b>INTENSITATS MITJANES</b>																
IMD	2,317		2,377		2,783								2,440			
IMD dl. a dv.	2,317		2,377		2,783								2,440			
<b>INTENSITATS MITJANES DE PESANTS</b>																
IMD	411		376		366								309			
IMD dl. a dv.	411		376		366								309			
<b>FACTORS (ESTACIÓ AFI)</b>																
Factor L	1,2548	1,1288	1,0966	0,8940	0,9960	0,8662	0,8531	0,8213	0,9653	1,0787	1,0696	1,1952	1,0000			
Factor S													0,9792			
<b>FACTORS PESANTS (ESTACIÓ AFI)</b>																
Factor L	1,1198	1,0463	1,0418	1,0948	0,9321	0,8658	0,8624	0,9205	0,9290	1,1178	0,9986	1,2243	1,0000			
Factor S													0,8043			
<b>VOLUM PER SENTIT</b>																
> Àger	50,64%		49,59%		52,14%								50,86%			
> Amposta	49,36%		50,41%		47,86%								49,14%			
<b>VOLUM PESANTS PER SENTIT</b>																
> Àger	54,08%		51,79%		56,89%								54,23%			
> Amposta	45,92%		48,21%		43,11%								45,77%			
<b>VOLUM PER DIA DE LA SETMANA</b>																
dilluns																
dimarts																
dimecres																
dijous																
divendres																
dissabte																
diumenge																
<b>VOLUM PESANTS PER DIA DE LA SETMANA</b>																
dilluns																
dimarts																
dimecres																
dijous																
divendres																
dissabte																
diumenge																
<b>VOLUM PER LONGITUD</b>																
2-6 m	81,93%		83,78%		85,86%								86,74%			
6-X m	17,72%		15,84%		13,17%								12,67%			
0-2 m	0,35%		0,38%		0,97%								0,59%			
<b>HORA PUNTA</b>																
Dia	10		8		10											
Hora	17.00		07.00		18.00											
Volum	181		209		218											
<b>HORES 30 - 50 - 100</b>																
Hora 30	Data: 10-05				Hora: 14.00					Volum: 168						
Hora 50	Data: 10-05				Hora: 19.00					Volum: 159						
Hora 100	Data: 10-05				Hora: 22.00					Volum: 37						
<b>INDEX DE FIABILITAT</b>																
IFa	50%															

Estació: 134-343 - Garcia_(C-12) (Secundària)													C-12 PK 67.62			
Carrils: 1-2													Data llista: 03/10/2018		Garcia_(C-12)	
2017	Gener	Febrer	Març	Abril	Maig	Juny	Juliol	Agost	Set.	Oct.	Nov.	Des.	IMD			
<b>DIES AFORATS</b>																
dies totals	2		2		2								6			
dl. a dv.	2		2		2								6			
dissabtes																
diumenges																
<b>INTENSITATS MITJANES</b>																
IMD	6,621		6,887		8,291								7,115			
IMD dl. a dv.	6,621		6,887		8,291								7,115			
<b>INTENSITATS MITJANES DE PESANTS</b>																
IMD	984		842		1,103								785			
IMD dl. a dv.	984		842		1,103								785			
<b>FACTORS (ESTACIÓ AFI)</b>																
Factor L	1,2548	1,1288	1,0966	0,8940	0,9960	0,8662	0,8531	0,8213	0,9653	1,0787	1,0696	1,1952	1,0000			
Factor S													0,9792			
<b>FACTORS PESANTS (ESTACIÓ AFI)</b>																
Factor L	1,1198	1,0463	1,0418	1,0948	0,9321	0,8658	0,8624	0,9205	0,9290	1,1178	0,9986	1,2243	1,0000			
Factor S													0,8043			
<b>VOLUM PER SENTIT</b>																
> Àger	50,23%		49,63%		51,39%								50,48%			
> Amposta	49,77%		50,37%		48,61%								49,52%			
<b>VOLUM PESANTS PER SENTIT</b>																
> Àger	51,85%		49,76%		51,27%								51,03%			
> Amposta	48,15%		50,24%		48,73%								48,97%			
<b>VOLUM PER DIA DE LA SETMANA</b>																
dilluns																
dimarts																
dimecres																
dijous																
divendres																
dissabte																
diumenge																
<b>VOLUM PESANTS PER DIA DE LA SETMANA</b>																
dilluns																
dimarts																
dimecres																
dijous																
divendres																
dissabte																
diumenge																
<b>VOLUM PER LONGITUD</b>																
2-6 m	84,90%		87,23%		86,28%								88,56%			
6-X m	14,87%		12,23%		13,30%								11,04%			
0-2 m	0,23%		0,54%		0,42%								0,40%			
<b>HORA PUNTA</b>																
Dia	11		8		11											
Hora	14.00		14.00		16.00											
Volum	601		622		659											
<b>HORES 30 - 50 - 100</b>																
Hora 30	Data: 10-05				Hora: 12.00					Volum: 482						
Hora 50	Data: 08-03				Hora: 16.00					Volum: 431						
Hora 100	Data: 08-03				Hora: 21.00					Volum: 167						
<b>INDEX DE FIABILITAT</b>																
IFa	50%															

Estació: 70-343 - Flix_(C-12) (Secundària)											C-12 PK 89		
Carrils: 1-2		Data llista: 03/10/2018						Flix_(C-12)					
2017	Gener	Febrer	Març	Abril	Maig	Juny	Juliol	Agost	Set.	Oct.	Nov.	Des.	IMD
<b>DIES AFORATS</b>													
dies totals	2		2		2								6
dl. a dv.	2		2		2								6
dissabtes													
diumenges													
<b>INTENSITATS MITJANES</b>													
IMD	2,350		2,533		2,831								2,517
IMD dl. a dv.	2,350		2,533		2,831								2,517
<b>INTENSITATS MITJANES DE PESANTS</b>													
IMD	881		842		965								721
IMD dl. a dv.	881		842		965								721
<b>FACTORS (ESTACIÓ AFI)</b>													
Factor L	1,2548	1,1288	1,0966	0,8940	0,9960	0,8662	0,8531	0,8213	0,9653	1,0787	1,0696	1,1952	1,0000
Factor S													0,9792
<b>FACTORS PESANTS (ESTACIÓ AFI)</b>													
Factor L	1,1198	1,0463	1,0418	1,0948	0,9321	0,8658	0,8624	0,9205	0,9290	1,1178	0,9986	1,2243	1,0000
Factor S													0,8043
<b>VOLUM PER SENTIT</b>													
> Àger	49,90%		50,94%		50,61%								50,50%
> Amposta	50,10%		49,06%		49,39%								49,50%
<b>VOLUM PESANTS PER SENTIT</b>													
> Àger	49,38%		50,50%		51,61%								50,53%
> Amposta	50,62%		49,50%		48,39%								49,47%
<b>VOLUM PER DIA DE LA SETMANA</b>													
dilluns													
dimarts													
dimecres													
dijous													
divendres													
dissabte													
diumenge													
<b>VOLUM PESANTS PER DIA DE LA SETMANA</b>													
dilluns													
dimarts													
dimecres													
dijous													
divendres													
dissabte													
diumenge													
<b>VOLUM PER LONGITUD</b>													
2-6 m	62,29%		66,44%		65,18%								70,94%
6-X m	37,50%		33,27%		34,09%								28,63%
0-2 m	0,21%		0,30%		0,72%								0,43%
<b>HORA PUNTA</b>													
Dia	11		8		3								
Hora	17.00		17.00		17.00								
Volum	188		202		218								
<b>HORES 30 - 50 - 100</b>													
Hora 30	Data: 08-03				Hora: 08.00					Volum: 170			
Hora 50	Data: 07-03				Hora: 14.00					Volum: 156			
Hora 100	Data: 02-05				Hora: 22.00					Volum: 45			
<b>INDEX DE FIABILITAT</b>													
IFa	50%												

Estació: 31216325 - Menàrguens_(C-12) (Secundària)													C-12 PK 163.04			
Carrils: 1-2													Data llista: 03/10/2018		Menàrguens_(C-12)	
2017	Gener	Febrer	Març	Abril	Maig	Juny	Juliol	Agost	Set.	Oct.	Nov.	Des.	IMD			
<b>DIES AFORATS</b>																
dies totals			2		2		2		2		2		10			
dl. a dv.			2		2		2		2		2		10			
dissabtes																
diumenges																
<b>INTENSITATS MITJANES</b>																
IMD			7,312		7,361		6,487		6,975		6,083		6,312			
IMD dl. a dv.			7,312		7,361		6,487		6,975		6,083		6,312			
<b>INTENSITATS MITJANES DE PESANTS</b>																
IMD			513		526		211		499		448		338			
IMD dl. a dv.			513		526		211		499		448		338			
<b>FACTORS (ESTACIÓ AFI)</b>																
Factor L	1,1154	0,9876	0,9768	0,9967	0,9619	0,9186	0,9677	1,0746	0,9770	1,0011	0,9874	1,0662	1,0000			
Factor S													0,9223			
<b>FACTORS PESANTS (ESTACIÓ AFI)</b>																
Factor L	1,3054	0,9990	0,9365	1,1141	1,0066	0,9540	0,8859	0,9054	0,8817	0,9991	0,9743	1,2226	1,0000			
Factor S													0,7687			
<b>VOLUM PER SENTIT</b>																
> Direcció 1			49,95%		50,46%		50,37%		49,92%		50,05%		50,15%			
> Direcció 2			50,05%		49,54%		49,63%		50,08%		49,95%		49,85%			
<b>VOLUM PESANTS PER SENTIT</b>																
> Direcció 1			52,10%		51,24%		58,29%		51,90%		54,13%		52,86%			
> Direcció 2			47,90%		48,76%		41,71%		48,10%		45,87%		47,14%			
<b>VOLUM PER DIA DE LA SETMANA</b>																
dilluns																
dimarts																
dimecres																
dijous																
divendres																
dissabte																
diumenge																
<b>VOLUM PESANTS PER DIA DE LA SETMANA</b>																
dilluns																
dimarts																
dimecres																
dijous																
divendres																
dissabte																
diumenge																
<b>VOLUM PER LONGITUD</b>																
2-6 m			92,50%		92,30%		95,97%		91,75%		91,87%		94,14%			
6-X m			7,01%		7,15%		3,50%		7,67%		7,74%		5,35%			
0-2 m			0,49%		0,56%		0,53%		0,58%		0,39%		0,51%			
<b>HORA PUNTA</b>																
Dia			29		16		25		26		7					
Hora			08.00		08.00		08.00		08.00		08.00					
Volum			673		698		516		627		660					
<b>HORES 30 - 50 - 100</b>																
Hora 30	Data:	27-09					Hora:	19.00					Volum:	482		
Hora 50	Data:	28-03					Hora:	17.00					Volum:	453		
Hora 100	Data:	07-11					Hora:	12.00					Volum:	385		
<b>INDEX DE FIABILITAT</b>																
IFa			83,33%													

Estació: 174325 - Castelló de Farfanya_(C-12) (Secundària)													C-12 PK 174.63			
Carrils: 1-2													Data llista: 03/10/2018		Castelló de Farfanya_(C-12)	
2017	Gener	Febrer	Març	Abril	Maig	Juny	Juliol	Agost	Set.	Oct.	Nov.	Des.	IMD			
<b>DIES AFORATS</b>																
dies totals	2		2		2		2		2		2		12			
dl. a dv.	2		2		2		2		2		2		12			
dissabtes																
diumenges																
<b>INTENSITATS MITJANES</b>																
IMD	1,958		2,162		2,186		2,135		2,197		1,652		1,889			
IMD dl. a dv.	1,958		2,162		2,186		2,135		2,197		1,652		1,889			
<b>INTENSITATS MITJANES DE PESANTS</b>																
IMD	142		156		173		14		213		38		94			
IMD dl. a dv.	142		156		173		14		213		38		94			
<b>FACTORS (ESTACIÓ AFI)</b>																
Factor L	1,1154	0,9876	0,9768	0,9967	0,9619	0,9186	0,9677	1,0746	0,9770	1,0011	0,9874	1,0662	1,0000			
Factor S													0,9223			
<b>FACTORS PESANTS (ESTACIÓ AFI)</b>																
Factor L	1,3054	0,9990	0,9365	1,1141	1,0066	0,9540	0,8859	0,9054	0,8817	0,9991	0,9743	1,2226	1,0000			
Factor S													0,7687			
<b>VOLUM PER SENTIT</b>																
> Àger	49,37%		50,14%		50,31%		49,74%		49,73%		50,27%		49,92%			
> Amposta	50,63%		49,86%		49,69%		50,26%		50,27%		49,73%		50,08%			
<b>VOLUM PESANTS PER SENTIT</b>																
> Àger	48,24%		51,60%		50,43%		35,72%		48,47%		37,33%		48,74%			
> Amposta	51,76%		48,40%		49,57%		64,28%		51,53%		62,67%		51,26%			
<b>VOLUM PER DIA DE LA SETMANA</b>																
dilluns																
dimarts																
dimecres																
dijous																
divendres																
dissabte																
diumenge																
<b>VOLUM PESANTS PER DIA DE LA SETMANA</b>																
dilluns																
dimarts																
dimecres																
dijous																
divendres																
dissabte																
diumenge																
<b>VOLUM PER LONGITUD</b>																
2-6 m	92,75%		92,62%		91,42%		98,36%		88,12%		97,30%		94,30%			
6-X m	7,25%		7,22%		7,94%		0,78%		9,67%		2,50%		4,99%			
0-2 m	0,00%		0,16%		0,64%		0,86%		2,21%		0,20%		0,72%			
<b>HORA PUNTA</b>																
Dia	11		14		23		6		27		7					
Hora	15.00		08.00		08.00		09.00		08.00		08.00					
Volum	174		203		178		175		217		181					
<b>HORES 30 - 50 - 100</b>																
Hora 30	Data:	15-03			Hora:	07.00			Volum:	155						
Hora 50	Data:	11-01			Hora:	18.00			Volum:	145						
Hora 100	Data:	14-03			Hora:	15.00			Volum:	127						
<b>INDEX DE FIABILITAT</b>																
IFa	100%															

Estació: 173325 - la Sentiu de Sió_(C-13) (Secundària)													C-13 PK 33.15			
Carrils: 1-2													Data llista: 03/10/2018		la Sentiu de Sió_(C-13)	
2017	Gener	Febrer	Març	Abril	Maig	Juny	Juliol	Agost	Set.	Oct.	Nov.	Des.	IMD			
<b>DIES AFORATS</b>																
dies totals	2		2		2		2		2		2		12			
dl. a dv.	2		2		2		2		2		2		12			
dissabtes																
diumenges																
<b>INTENSITATS MITJANES</b>																
IMD	6,109		6,645		7,025		6,544		6,330		6,669		6,448			
IMD dl. a dv.	6,109		6,645		7,025		6,544		6,330		6,669		6,448			
<b>INTENSITATS MITJANES DE PESANTS</b>																
IMD	656		763		699		1,383		424		401		570			
IMD dl. a dv.	656		763		699		1,383		424		401		570			
<b>FACTORS (ESTACIÓ AFI)</b>																
Factor L	1,2287	1,0068	1,0042	0,9230	0,9578	0,9200	0,9262	0,9260	1,0134	1,0276	1,0594	1,0868	1,0000			
Factor S													0,9840			
<b>FACTORS PESANTS (ESTACIÓ AFI)</b>																
Factor L	1,0959	0,9956	1,0217	1,0536	0,9768	0,9403	0,9232	1,0125	1,0031	0,9438	0,9548	1,1261	1,0000			
Factor S													0,7907			
<b>VOLUM PER SENTIT</b>																
> Lleida	50,52%		50,41%		49,98%		50,08%		49,21%		49,66%		49,97%			
> Esterrí d'Àneu	49,48%		49,59%		50,02%		49,92%		50,79%		50,34%		50,03%			
<b>VOLUM PESANTS PER SENTIT</b>																
> Lleida	49,31%		51,28%		49,71%		69,98%		70,05%		49,13%		58,35%			
> Esterrí d'Àneu	50,69%		48,72%		50,29%		30,02%		29,95%		50,87%		41,65%			
<b>VOLUM PER DIA DE LA SETMANA</b>																
dilluns																
dimarts																
dimecres																
dijous																
divendres																
dissabte																
diumenge																
<b>VOLUM PESANTS PER DIA DE LA SETMANA</b>																
dilluns																
dimarts																
dimecres																
dijous																
divendres																
dissabte																
diumenge																
<b>VOLUM PER LONGITUD</b>																
2-6 m	87,73%		87,50%		87,60%		75,14%		90,75%		89,89%		88,96%			
6-X m	10,74%		11,47%		9,95%		22,60%		7,54%		6,01%		8,84%			
0-2 m	1,53%		1,02%		2,45%		2,26%		1,71%		4,09%		2,20%			
<b>HORA PUNTA</b>																
Dia	17		7		3		12		20		15					
Hora	17.00		08.00		08.00		13.00		08.00		08.00					
Volum	501		527		566		492		517		545					
<b>HORES 30 - 50 - 100</b>																
Hora 30	Data:	08-03			Hora:	07.00			Volum:	472						
Hora 50	Data:	08-03			Hora:	09.00			Volum:	446						
Hora 100	Data:	21-09			Hora:	09.00			Volum:	413						
<b>INDEX DE FIABILITAT</b>																
IFa	100%															



Estació: 55-325 - Camarasa_(C-13) (Secundària)													C-13 PK 41.77			
Carrils: 1-2													Data llista: 03/10/2018		Camarasa_(C-13)	
2017	Gener	Febrer	Març	Abril	Maig	Juny	Juliol	Agost	Set.	Oct.	Nov.	Des.	IMD			
<b>DIES AFORATS</b>																
dies totals	2		2		2		2		2		2		12			
dl. a dv.	2		2		2		2		2		2		12			
dissabtes																
diumenges																
<b>INTENSITATS MITJANES</b>																
IMD	1,202		1,305		1,556		1,704		1,462		1,318		1,402			
IMD dl. a dv.	1,202		1,305		1,556		1,704		1,462		1,318		1,402			
<b>INTENSITATS MITJANES DE PESANTS</b>																
IMD	73		84		90		50		168		81		72			
IMD dl. a dv.	73		84		90		50		168		81		72			
<b>FACTORS (ESTACIÓ AFI)</b>																
Factor L	1,2287	1,0068	1,0042	0,9230	0,9578	0,9200	0,9262	0,9260	1,0134	1,0276	1,0594	1,0868	1,0000			
Factor S													0,9840			
<b>FACTORS PESANTS (ESTACIÓ AFI)</b>																
Factor L	1,0959	0,9956	1,0217	1,0536	0,9768	0,9403	0,9232	1,0125	1,0031	0,9438	0,9548	1,1261	1,0000			
Factor S													0,7907			
<b>VOLUM PER SENTIT</b>																
> Lleida	48,84%		49,94%		49,36%		50,48%		50,62%		49,66%		49,86%			
> Esterrí d'Àneu	51,16%		50,06%		50,64%		49,52%		49,38%		50,34%		50,14%			
<b>VOLUM PESANTS PER SENTIT</b>																
> Lleida	48,28%		52,98%		49,72%		44,55%		34,52%		39,51%		43,35%			
> Esterrí d'Àneu	51,72%		47,02%		50,28%		55,45%		65,48%		60,49%		56,65%			
<b>VOLUM PER DIA DE LA SETMANA</b>																
dilluns																
dimarts																
dimecres																
dijous																
divendres																
dissabte																
diumenge																
<b>VOLUM PESANTS PER DIA DE LA SETMANA</b>																
dilluns																
dimarts																
dimecres																
dijous																
divendres																
dissabte																
diumenge																
<b>VOLUM PER LONGITUD</b>																
2-6 m	93,64%		93,02%		92,99%		96,07%		85,75%		92,87%		93,91%			
6-X m	6,03%		6,44%		5,75%		2,96%		12,25%		6,64%		5,13%			
0-2 m	0,33%		0,54%		1,25%		0,97%		2,01%		0,49%		0,96%			
<b>HORA PUNTA</b>																
Dia	18		8		4		12		20		15					
Hora	17.00		17.00		17.00		18.00		08.00		18.00					
Volum	115		112		150		139		122		117					
<b>HORES 30 - 50 - 100</b>																
Hora 30	Data:	21-09			Hora:	16.00			Volum:	111						
Hora 50	Data:	03-05			Hora:	17.00			Volum:	105						
Hora 100	Data:	07-03			Hora:	10.00			Volum:	90						
<b>INDEX DE FIABILITAT</b>																
IFa	100%															

Estació: 561325 - Esterrí d'Àneu_(C-13) (Secundària)											C-13 PK 157.36							
Carrils: 1-2											Data llista: 03/10/2018				Esterrí d'Àneu_(C-13)			
2017	Gener	Febrer	Març	Abril	Maig	Juny	Juliol	Agost	Set.	Oct.	Nov.	Des.	IMD					
<b>DIES AFORATS</b>																		
dies totals	2		2		2		2		2		2		12					
dl. a dv.	2		2		2		2		2		2		12					
dissabtes																		
diumenges																		
<b>INTENSITATS MITJANES</b>																		
IMD	1,163		1,517		1,498		2,048		1,612		1,351		1,564					
IMD dl. a dv.	1,163		1,517		1,498		2,048		1,612		1,351		1,564					
<b>INTENSITATS MITJANES DE PESANTS</b>																		
IMD	69		102		95		156		129		278		125					
IMD dl. a dv.	69		102		95		156		129		278		125					
<b>FACTORS (ESTACIÓ AFI)</b>																		
Factor L	0,8091	0,7103	0,9042	0,9333	1,8431	1,4996	1,1056	0,6652	1,4136	1,4399	1,3246	0,6925	1,0000					
Factor S													1,0212					
<b>FACTORS PESANTS (ESTACIÓ AFI)</b>																		
Factor L	1,0059	0,9042	1,1186	1,0832	1,2966	1,0274	0,8537	0,9122	1,0175	1,0551	1,0192	0,8420	1,0000					
Factor S													0,9033					
<b>VOLUM PER SENTIT</b>																		
> Direcció 1	51,03%		50,16%		49,73%		50,00%		49,52%		50,17%		50,05%					
> Direcció 2	48,97%		49,84%		50,27%		50,00%		50,48%		49,83%		49,95%					
<b>VOLUM PESANTS PER SENTIT</b>																		
> Direcció 1	48,20%		48,77%		48,95%		47,59%		41,86%		54,68%		49,43%					
> Direcció 2	51,80%		51,23%		51,05%		52,41%		58,14%		45,32%		50,57%					
<b>VOLUM PER DIA DE LA SETMANA</b>																		
dilluns																		
dimarts																		
dimecres																		
dijous																		
divendres																		
dissabte																		
diumenge																		
<b>VOLUM PESANTS PER DIA DE LA SETMANA</b>																		
dilluns																		
dimarts																		
dimecres																		
dijous																		
divendres																		
dissabte																		
diumenge																		
<b>VOLUM PER LONGITUD</b>																		
2-6 m	93,68%		92,88%		92,62%		90,53%		90,44%		77,55%		91,23%					
6-X m	5,98%		6,69%		6,34%		8,27%		8,62%		21,86%		7,98%					
0-2 m	0,34%		0,43%		1,03%		1,20%		0,94%		0,59%		0,79%					
<b>HORA PUNTA</b>																		
Dia	10		8		17		4		19		16							
Hora	10.00		08.00		08.00		13.00		12.00		09.00							
Volum	107		140		140		184		141		124							
<b>HORES 30 - 50 - 100</b>																		
Hora 30	Data:	20-09			Hora:	11.00			Volum:	127								
Hora 50	Data:	05-07			Hora:	19.00			Volum:	117								
Hora 100	Data:	08-03			Hora:	17.00			Volum:	95								
<b>INDEX DE FIABILITAT</b>																		
IFa	100%																	

Estació: 411343 - Vila-seca_(C-14) (Secundària)											C-14 PK .49			
Carrils: 1-4	Data llista: 03/10/2018										Vila-seca_(C-14)			
2017	Gener	Febrer	Març	Abril	Maig	Juny	Juliol	Agost	Set.	Oct.	Nov.	Des.	IMD	
<b>DIES AFORATS</b>														
dies totals		2		2		2		2		2		2	12	
dl. a dv.		2		2		2		2		2		2	12	
dissabtes														
diumenges														
<b>INTENSITATS MITJANES</b>														
IMD		22,371		27,796		30,680		39,221		29,319		22,985	28,154	
IMD dl. a dv.		22,371		27,796		30,680		39,221		29,319		22,985	28,154	
<b>INTENSITATS MITJANES DE PESANTS</b>														
IMD		670		784		872		930		702		477	633	
IMD dl. a dv.		670		784		872		930		702		477	633	
<b>FACTORS (ESTACIÓ AFI)</b>														
Factor L	1,4210	1,2220	1,1756	0,9171	0,9309	0,8180	0,7772	0,8812	0,8997	1,0133	1,1417	1,1843	1,0000	
Factor S													0,9800	
<b>FACTORS PESANTS (ESTACIÓ AFI)</b>														
Factor L	1,3409	0,7748	0,8400	1,0025	0,9463	0,7890	0,9470	1,2591	1,0101	1,0652	1,1312	1,2406	1,0000	
Factor S													0,8571	
<b>VOLUM PER SENTIT</b>														
> Adrall		46,22%		47,41%		46,96%		47,03%		47,27%		46,35%	46,92%	
> Salou		53,78%		52,59%		53,04%		52,97%		52,73%		53,65%	53,08%	
<b>VOLUM PESANTS PER SENTIT</b>														
> Adrall		44,73%		43,14%		45,44%		42,58%		46,08%		45,91%	44,48%	
> Salou		55,27%		56,86%		54,56%		57,42%		53,92%		54,09%	55,52%	
<b>VOLUM PER DIA DE LA SETMANA</b>														
dilluns														
dimarts														
dimecres														
dijous														
divendres														
dissabte														
diumenge														
<b>VOLUM PESANTS PER DIA DE LA SETMANA</b>														
dilluns														
dimarts														
dimecres														
dijous														
divendres														
dissabte														
diumenge														
<b>VOLUM PER LONGITUD</b>														
2-6 m		95,24%		94,67%		94,07%		95,08%		94,44%		95,74%	95,16%	
6-X m		2,99%		2,82%		2,84%		2,37%		2,39%		2,08%	2,25%	
0-2 m		1,77%		2,51%		3,09%		2,55%		3,16%		2,18%	2,59%	
<b>HORA PUNTA</b>														
Dia		9		5		7		9		4		12		
Hora		08.00		08.00		08.00		18.00		08.00		08.00		
Volum		1,916		2,338		2,266		2,708		2,243		1,994		
<b>HORES 30 - 50 - 100</b>														
Hora 30	Data:	09-08				Hora:	10.00				Volum:	2,158		
Hora 50	Data:	12-12				Hora:	08.00				Volum:	1,994		
Hora 100	Data:	06-06				Hora:	20.00				Volum:	1,652		
<b>INDEX DE FIABILITAT</b>														
IFa		100%												

Estació: 79-343 - Alcover_(C-14) (Secundària)													C-14 PK 25.26			
Carrils: 1-2													Data llista: 03/10/2018		Alcover_(C-14)	
2017	Gener	Febrer	Març	Abril	Maig	Juny	Juliol	Agost	Set.	Oct.	Nov.	Des.	IMD			
<b>DIES AFORATS</b>																
dies totals		2		2		2		2		2		2	12			
dl. a dv.		2		2		2		2		2		2	12			
dissabtes																
diumenges																
<b>INTENSITATS MITJANES</b>																
IMD		12,103		11,373		12,266		16,592		12,317		11,700	12,471			
IMD dl. a dv.		12,103		11,373		12,266		16,592		12,317		11,700	12,471			
<b>INTENSITATS MITJANES DE PESANTS</b>																
IMD		2,804		2,761		2,894		2,813		3,029		3,291	2,513			
IMD dl. a dv.		2,804		2,761		2,894		2,813		3,029		3,291	2,513			
<b>FACTORS (ESTACIÓ AFI)</b>																
Factor L	1,4210	1,2220	1,1756	0,9171	0,9309	0,8180	0,7772	0,8812	0,8997	1,0133	1,1417	1,1843	1,0000			
Factor S													0,9800			
<b>FACTORS PESANTS (ESTACIÓ AFI)</b>																
Factor L	1,3409	0,7748	0,8400	1,0025	0,9463	0,7890	0,9470	1,2591	1,0101	1,0652	1,1312	1,2406	1,0000			
Factor S													0,8571			
<b>VOLUM PER SENTIT</b>																
> Adrall		50,87%		51,14%		51,07%		50,17%		50,08%		51,27%	50,73%			
> Salou		49,13%		48,86%		48,93%		49,83%		49,92%		48,73%	49,27%			
<b>VOLUM PESANTS PER SENTIT</b>																
> Adrall		52,88%		51,76%		52,61%		54,29%		52,29%		53,84%	52,96%			
> Salou		47,12%		48,24%		47,39%		45,71%		47,71%		46,16%	47,04%			
<b>VOLUM PER DIA DE LA SETMANA</b>																
dilluns																
dimarts																
dimecres																
dijous																
divendres																
dissabte																
diumenge																
<b>VOLUM PESANTS PER DIA DE LA SETMANA</b>																
dilluns																
dimarts																
dimecres																
dijous																
divendres																
dissabte																
diumenge																
<b>VOLUM PER LONGITUD</b>																
2-6 m		76,72%		75,67%		76,22%		82,86%		74,96%		71,75%	79,66%			
6-X m		23,16%		24,28%		23,59%		16,95%		24,59%		28,13%	20,15%			
0-2 m		0,12%		0,06%		0,18%		0,19%		0,44%		0,12%	0,19%			
<b>HORA PUNTA</b>																
Dia		8		26		7		10		3		20				
Hora		18.00		08.00		08.00		11.00		08.00		17.00				
Volum		936		852		916		1,328		933		943				
<b>HORES 30 - 50 - 100</b>																
Hora 30	Data:	10-08				Hora:	09.00			Volum:	896					
Hora 50	Data:	03-10				Hora:	15.00			Volum:	822					
Hora 100	Data:	06-06				Hora:	10.00			Volum:	735					
<b>INDEX DE FIABILITAT</b>																
IFa		100%														

Estació: 83-343 - Passanant_(C-14) (Secundària)													C-14 PK 53.46	
Carrils: 1-2			Data llista: 03/10/2018						Passanant_(C-14)					
2017	Gener	Febrer	Març	Abril	Maig	Juny	Juliol	Agost	Set.	Oct.	Nov.	Des.	IMD	
<b>DIES AFORATS</b>														
dies totals		2		2		2		2		2		2	12	
dl. a dv.		2		2		2		2		2		2	12	
dissabtes														
diumenges														
<b>INTENSITATS MITJANES</b>														
IMD		2,404		2,285		2,629		4,265		2,663		2,547	2,774	
IMD dl. a dv.		2,404		2,285		2,629		4,265		2,663		2,547	2,774	
<b>INTENSITATS MITJANES DE PESANTS</b>														
IMD		663		607		547		619		656		715	493	
IMD dl. a dv.		663		607		547		619		656		715	493	
<b>FACTORS (ESTACIÓ AFI)</b>														
Factor L	1,1350	1,0327	1,0345	0,9530	0,9748	0,9423	0,9383	1,0129	0,9782	1,0124	0,9770	1,0354	1,0000	
Factor S													0,9911	
<b>FACTORS PESANTS (ESTACIÓ AFI)</b>														
Factor L	1,1371	0,9940	0,9516	1,0222	0,9750	0,9122	0,8545	1,1191	1,0287	1,0096	0,8814	1,2502	1,0000	
Factor S													0,7769	
<b>VOLUM PER SENTIT</b>														
> Ribera d'U.		49,36%		49,77%		49,15%		49,13%		49,21%		50,01%	49,40%	
> Cambrils-Salou		50,64%		50,23%		50,85%		50,87%		50,79%		49,99%	50,60%	
<b>VOLUM PESANTS PER SENTIT</b>														
> Ribera d'U.		44,80%		50,86%		50,37%		50,81%		49,39%		46,26%	48,61%	
> Cambrils-Salou		55,20%		49,14%		49,63%		49,19%		50,61%		53,74%	51,39%	
<b>VOLUM PER DIA DE LA SETMANA</b>														
dilluns														
dimarts														
dimecres														
dijous														
divendres														
dissabte														
diumenge														
<b>VOLUM PESANTS PER DIA DE LA SETMANA</b>														
dilluns														
dimarts														
dimecres														
dijous														
divendres														
dissabte														
diumenge														
<b>VOLUM PER LONGITUD</b>														
2-6 m		72,25%		73,23%		77,72%		84,57%		75,03%		71,82%	81,65%	
6-X m		27,58%		26,59%		20,81%		14,51%		24,63%		28,06%	17,77%	
0-2 m		0,17%		0,18%		1,46%		0,91%		0,34%		0,12%	0,58%	
<b>HORA PUNTA</b>														
Dia		14		4		15		24		4		13		
Hora		09.00		18.00		18.00		12.00		09.00		17.00		
Volum		211		172		198		364		220		199		
<b>HORES 30 - 50 - 100</b>														
Hora 30	Data:	23-08				Hora:	20.00			Volum:	200			
Hora 50	Data:	04-10				Hora:	18.00			Volum:	181			
Hora 100	Data:	04-04				Hora:	09.00			Volum:	156			
<b>INDEX DE FIABILITAT</b>														
IFa		100%												

Estació: 52325 - Tàrrrega_(C-14) (Secundària)													C-14 PK 74.72			
Carrils: 1-2													Data llista: 03/10/2018		Tàrrrega_(C-14)	
2017	Gener	Febrer	Març	Abril	Maig	Juny	Juliol	Agost	Set.	Oct.	Nov.	Des.	IMD			
<b>DIES AFORATS</b>																
dies totals		2		2		2		2		2			10			
dl. a dv.		2		2		2		2		2			10			
dissabtes																
diumenges																
<b>INTENSITATS MITJANES</b>																
IMD		3,731		3,957		4,015		3,585		3,436			3,532			
IMD dl. a dv.		3,731		3,957		4,015		3,585		3,436			3,532			
<b>INTENSITATS MITJANES DE PESANTS</b>																
IMD		395		473		423		18		22			212			
IMD dl. a dv.		395		473		423		18		22			212			
<b>FACTORS (ESTACIÓ AFI)</b>																
Factor L	1,0916	1,0150	1,0044	0,9760	0,9844	0,9412	0,9325	1,0067	0,9725	0,9995	1,0683	1,0272	1,0000			
Factor S													0,9433			
<b>FACTORS PESANTS (ESTACIÓ AFI)</b>																
Factor L	1,0068	0,9273	0,9897	1,0707	1,0005	0,9499	0,9159	1,0489	0,9942	0,9594	1,0022	1,1899	1,0000			
Factor S													0,7966			
<b>VOLUM PER SENTIT</b>																
> Adrall		50,11%		50,11%		49,63%		50,63%		50,84%			50,24%			
> Salou		49,89%		49,89%		50,37%		49,37%		49,16%			49,76%			
<b>VOLUM PESANTS PER SENTIT</b>																
> Adrall		47,66%		48,36%		48,70%		33,33%		50,00%			48,09%			
> Salou		52,34%		51,64%		51,30%		66,67%		50,00%			51,91%			
<b>VOLUM PER DIA DE LA SETMANA</b>																
dilluns																
dimarts																
dimecres																
dijous																
divendres																
dissabte																
diumenge																
<b>VOLUM PESANTS PER DIA DE LA SETMANA</b>																
dilluns																
dimarts																
dimecres																
dijous																
divendres																
dissabte																
diumenge																
<b>VOLUM PER LONGITUD</b>																
2-6 m		89,32%		87,78%		89,09%		98,91%		99,07%			93,70%			
6-X m		10,60%		11,97%		10,54%		0,55%		0,71%			6,01%			
0-2 m		0,08%		0,25%		0,37%		0,55%		0,23%			0,29%			
<b>HORA PUNTA</b>																
Dia		8		20		8		9		19						
Hora		08.00		08.00		08.00		19.00		08.00						
Volum		321		312		294		286		273						
<b>HORES 30 - 50 - 100</b>																
Hora 30	Data:	08-02				Hora:	17.00			Volum:	262					
Hora 50	Data:	07-06				Hora:	15.00			Volum:	250					
Hora 100	Data:	07-06				Hora:	07.00			Volum:	220					
<b>INDEX DE FIABILITAT</b>																
IFa		83,33%														

Estació: 29-225 - Sanaüja_(C-1412a) (Secundària)											C-1412a PK 12.9							
Carrils: 1-2											Data llista: 03/10/2018				Sanaüja_(C-1412a)			
2017	Gener	Febrer	Març	Abril	Maig	Juny	Juliol	Agost	Set.	Oct.	Nov.	Des.	IMD					
<b>DIES AFORATS</b>																		
dies totals		2						2		2			6					
dl. a dv.		2						2		2			6					
dissabtes																		
diumenges																		
<b>INTENSITATS MITJANES</b>																		
IMD		2,600						2,772		1,565			2,657					
IMD dl. a dv.		2,600						2,772		1,565			2,657					
<b>INTENSITATS MITJANES DE PESANTS</b>																		
IMD		613						53		6			192					
IMD dl. a dv.		613						53		6			192					
<b>FACTORS (ESTACIÓ AFI)</b>																		
Factor L	1,0255	0,9818	1,0373	0,8850	1,1310	0,9946	0,8705	0,7282	1,8284	1,2599	1,1145	0,7908	1,0000					
Factor S													1,1490					
<b>FACTORS PESANTS (ESTACIÓ AFI)</b>																		
Factor L	1,1148	0,9239	0,9994	0,9684	0,9451	0,8856	0,8828	0,9740	1,6940	1,0353	0,9291	0,9976	1,0000					
Factor S													0,8569					
<b>VOLUM PER SENTIT</b>																		
> Direcció 2		60,87%						48,70%		47,89%			53,08%					
> Direcció 1		39,13%						51,30%		52,11%			46,92%					
<b>VOLUM PESANTS PER SENTIT</b>																		
> Direcció 2		71,70%						42,06%		84,62%			69,47%					
> Direcció 1		28,30%						57,94%		15,38%			30,53%					
<b>VOLUM PER DIA DE LA SETMANA</b>																		
dilluns																		
dimarts																		
dimecres																		
dijous																		
divendres																		
dissabte																		
diumenge																		
<b>VOLUM PESANTS PER DIA DE LA SETMANA</b>																		
dilluns																		
dimarts																		
dimecres																		
dijous																		
divendres																		
dissabte																		
diumenge																		
<b>VOLUM PER LONGITUD</b>																		
2-6 m		76,35%						95,66%		95,32%			92,08%					
6-X m		23,58%						3,31%		1,52%			7,24%					
0-2 m		0,08%						1,02%		3,16%			0,69%					
<b>HORA PUNTA</b>																		
Dia		15						9		18								
Hora		07.00						12.00		15.00								
Volum		315						229		138								
<b>HORES 30 - 50 - 100</b>																		
Hora 30	Data:	15-02						Hora:	13.00				Volum:	169				
Hora 50	Data:	14-02						Hora:	17.00				Volum:	128				
Hora 100	Data:	14-02						Hora:	05.00				Volum:	28				
<b>INDEX DE FIABILITAT</b>																		
IFa		50%																

Estació: 60-325 - Comiols_(C-1412b) (Secundària)											C-1412b PK 29.5			
Carrils: 1-2		Data llista: 03/10/2018							Comiols_(C-1412b)					
2017	Gener	Febrer	Març	Abril	Maig	Juny	Juliol	Agost	Set.	Oct.	Nov.	Des.	IMD	
<b>DIES AFORATS</b>														
dies totals	2		2		2		2		2		2		12	
dl. a dv.	2		2		2		2		2		2		12	
dissabtes														
diumenges														
<b>INTENSITATS MITJANES</b>														
IMD	876		885		1,080		1,204		1,060		781		1,127	
IMD dl. a dv.	876		885		1,080		1,204		1,060		781		1,127	
<b>INTENSITATS MITJANES DE PESANTS</b>														
IMD	118		81		137		96		82		32		78	
IMD dl. a dv.	118		81		137		96		82		32		78	
<b>FACTORS (ESTACIÓ AFI)</b>														
Factor L	1,0255	0,9818	1,0373	0,8850	1,1310	0,9946	0,8705	0,7282	1,8284	1,2599	1,1145	0,7908	1,0000	
Factor S													1,1490	
<b>FACTORS PESANTS (ESTACIÓ AFI)</b>														
Factor L	1,1148	0,9239	0,9994	0,9684	0,9451	0,8856	0,8828	0,9740	1,6940	1,0353	0,9291	0,9976	1,0000	
Factor S													0,8569	
<b>VOLUM PER SENTIT</b>														
> Direcció 2	50,40%		48,73%		51,04%		53,32%		51,08%		49,65%		50,89%	
> Direcció 1	49,60%		51,27%		48,96%		46,68%		48,92%		50,35%		49,11%	
<b>VOLUM PESANTS PER SENTIT</b>														
> Direcció 2	50,21%		42,94%		48,73%		46,60%		46,34%		33,33%		46,57%	
> Direcció 1	49,79%		57,06%		51,27%		53,40%		53,66%		66,67%		53,43%	
<b>VOLUM PER DIA DE LA SETMANA</b>														
dilluns														
dimarts														
dimecres														
dijous														
divendres														
dissabte														
diumenge														
<b>VOLUM PESANTS PER DIA DE LA SETMANA</b>														
dilluns														
dimarts														
dimecres														
dijous														
divendres														
dissabte														
diumenge														
<b>VOLUM PER LONGITUD</b>														
2-6 m	85,05%		89,06%		86,10%		90,46%		89,82%		94,78%		91,98%	
6-X m	13,53%		10,30%		12,74%		8,67%		8,52%		4,57%		6,93%	
0-2 m	1,43%		0,63%		1,16%		0,86%		1,66%		0,65%		1,09%	
<b>HORA PUNTA</b>														
Dia	25		22		24		6		19		9			
Hora	16.00		09.00		10.00		16.00		17.00		17.00			
Volum	71		84		92		100		90		95			
<b>HORES 30 - 50 - 100</b>														
Hora 30	Data:	20-09			Hora:	09.00			Volum:	78				
Hora 50	Data:	09-11			Hora:	11.00			Volum:	73				
Hora 100	Data:	24-01			Hora:	16.00			Volum:	59				
<b>INDEX DE FIABILITAT</b>														
IFa	100%													



Estació: 22225 - Tremp_(C-1412b) (Secundària)												C-1412b PK 54.8			
Carrils: 1-2												Data llista: 03/10/2018		Tremp_(C-1412b)	
2017	Gener	Febrer	Març	Abril	Maig	Juny	Juliol	Agost	Set.	Oct.	Nov.	Des.	IMD		
<b>DIES AFORATS</b>															
dies totals	2		2		2		2		2		2		12		
dl. a dv.	2		2		2		2		2		2		12		
dissabtes															
diumenges															
<b>INTENSITATS MITJANES</b>															
IMD	2,123		2,347		2,517		2,558		2,344		1,962		2,374		
IMD dl. a dv.	2,123		2,347		2,517		2,558		2,344		1,962		2,374		
<b>INTENSITATS MITJANES DE PESANTS</b>															
IMD	166		185		226		33		19		86		100		
IMD dl. a dv.	166		185		226		33		19		86		100		
<b>FACTORS (ESTACIÓ AFI)</b>															
Factor L						1,0328	0,9160	0,7903	1,0225	1,1017	1,1317	1,1216	1,0000		
Factor S													1,0286		
<b>FACTORS PESANTS (ESTACIÓ AFI)</b>															
Factor L						0,9142	0,8984	0,9733	1,0430	1,0775	0,9533	1,2138	1,0000		
Factor S													0,8432		
<b>VOLUM PER SENTIT</b>															
> Direcció 2	49,60%		50,23%		49,53%		47,63%		49,06%		50,17%		49,32%		
> Direcció 1	50,40%		49,77%		50,47%		52,37%		50,94%		49,83%		50,68%		
<b>VOLUM PESANTS PER SENTIT</b>															
> Direcció 2	50,30%		51,89%		51,00%		53,73%		51,35%		53,80%		51,54%		
> Direcció 1	49,70%		48,11%		49,00%		46,27%		48,65%		46,20%		48,46%		
<b>VOLUM PER DIA DE LA SETMANA</b>															
dilluns															
dimarts															
dimecres															
dijous															
divendres															
dissabte															
diumenge															
<b>VOLUM PESANTS PER DIA DE LA SETMANA</b>															
dilluns															
dimarts															
dimecres															
dijous															
divendres															
dissabte															
diumenge															
<b>VOLUM PER LONGITUD</b>															
2-6 m	91,83%		91,61%		88,58%		96,24%		94,60%		94,77%		94,02%		
6-X m	7,82%		7,88%		8,96%		1,56%		0,93%		4,73%		4,23%		
0-2 m	0,35%		0,51%		2,46%		2,19%		4,46%		0,50%		1,75%		
<b>HORA PUNTA</b>															
Dia	25		22		24		6		20		9				
Hora	18.00		09.00		08.00		12.00		19.00		18.00				
Volum	191		204		198		215		189		181				
<b>HORES 30 - 50 - 100</b>															
Hora 30	Data:	22-03			Hora:	13.00			Volum:	175					
Hora 50	Data:	23-05			Hora:	11.00			Volum:	164					
Hora 100	Data:	21-03			Hora:	15.00			Volum:	145					
<b>INDEX DE FIABILITAT</b>															
IFa	100%														

Estació: 21413058 - Rubí_(C-1413a) (Secundària)													C-1413a PK 5			
Carrils: 1-2													Data llista: 03/10/2018		Rubí_(C-1413a)	
2017	Gener	Febrer	Març	Abril	Maig	Juny	Juliol	Agost	Set.	Oct.	Nov.	Des.	IMD			
<b>DIES AFORATS</b>																
dies totals	2		2		2		4		4		4		18			
dl. a dv.	2		2		2		4		4		4		18			
dissabtes																
diumenges																
<b>INTENSITATS MITJANES</b>																
IMD	29,073		27,841		29,890		19,927		19,187		20,735		23,457			
IMD dl. a dv.	29,073		27,841		29,890		19,927		19,187		20,735		23,457			
<b>INTENSITATS MITJANES DE PESANTS</b>																
IMD	5,975		6,238		6,263		4,132		4,203		4,216		4,543			
IMD dl. a dv.	5,975		6,238		6,263		4,132		4,203		4,216		4,543			
<b>FACTORS (ESTACIÓ AFI)</b>																
Factor L		1,9491	1,8443	1,0458	0,3125	0,6324	1,8650		1,8680	1,8187	1,2826	1,6154	1,0000			
Factor S													0,9597			
<b>FACTORS PESANTS (ESTACIÓ AFI)</b>																
Factor L		1,6830	1,7913	1,3136	0,2494	1,0472	1,8475		1,8430	1,5599	1,4336	2,1848	1,0000			
Factor S													0,8785			
<b>VOLUM PER SENTIT</b>																
> Caldes de Monbu	51,19%		50,99%		50,76%		50,64%		51,44%		50,43%		50,89%			
> Molins de REi	48,81%		49,01%		49,24%		49,36%		48,56%		49,57%		49,11%			
<b>VOLUM PESANTS PER SENTIT</b>																
> Caldes de Monbu	54,69%		54,19%		53,80%		53,49%		54,56%		54,07%		54,12%			
> Molins de REi	45,31%		45,81%		46,20%		46,51%		45,44%		45,93%		45,88%			
<b>VOLUM PER DIA DE LA SETMANA</b>																
dilluns																
dimarts																
dimecres																
dijous																
divendres																
dissabte																
diumenge																
<b>VOLUM PESANTS PER DIA DE LA SETMANA</b>																
dilluns																
dimarts																
dimecres																
dijous																
divendres																
dissabte																
diumenge																
<b>VOLUM PER LONGITUD</b>																
2-6 m	78,84%		76,26%		77,55%		77,77%		76,55%		78,53%		79,35%			
6-X m	20,55%		22,40%		20,96%		20,74%		21,91%		20,33%		19,37%			
0-2 m	0,61%		1,34%		1,49%		1,49%		1,54%		1,14%		1,28%			
<b>HORA PUNTA</b>																
Dia	17		16		17		26		28		21					
Hora	07.00		18.00		18.00		18.00		07.00		07.00					
Volum	2,136		1,914		2,103		1,903		1,890		1,980					
<b>HORES 30 - 50 - 100</b>																
Hora 30	Data:	27-09			Hora:	17.00			Volum:	1,966						
Hora 50	Data:	24-07			Hora:	18.00			Volum:	1,862						
Hora 100	Data:	26-07			Hora:	16.00			Volum:	1,735						
<b>INDEX DE FIABILITAT</b>																
IFa	100%															

Estació: 31413148 - Sant Quirze del Vallès_(C-1413a) (Secundària)													C-1413a PK 14.1			
Carrils: 1-2													Data llista: 03/10/2018		Sant Quirze del Vallès_(C-1413a)	
2017	Gener	Febrer	Març	Abril	Maig	Juny	Juliol	Agost	Set.	Oct.	Nov.	Des.	IMD			
<b>DIES AFORATS</b>																
dies totals	2		2		2		2		2		2		12			
dl. a dv.	2		2		2		2		2		2		12			
dissabtes																
diumenges																
<b>INTENSITATS MITJANES</b>																
IMD	14,270		15,078		15,574		14,623		14,829		15,687		14,405			
IMD dl. a dv.	14,270		15,078		15,574		14,623		14,829		15,687		14,405			
<b>INTENSITATS MITJANES DE PESANTS</b>																
IMD	371		408		444		380		337		436		348			
IMD dl. a dv.	371		408		444		380		337		436		348			
<b>FACTORS (ESTACIÓ AFI)</b>																
Factor L		1,9491	1,8443	1,0458	0,3125	0,6324	1,8650		1,8680	1,8187	1,2826	1,6154	1,0000			
Factor S													0,9597			
<b>FACTORS PESANTS (ESTACIÓ AFI)</b>																
Factor L		1,6830	1,7913	1,3136	0,2494	1,0472	1,8475		1,8430	1,5599	1,4336	2,1848	1,0000			
Factor S													0,8785			
<b>VOLUM PER SENTIT</b>																
> Caldes de Montb	53,01%		53,83%		53,36%		52,59%		53,58%		53,51%		53,32%			
> Molins de Rei	46,99%		46,17%		46,64%		47,41%		46,42%		46,49%		46,68%			
<b>VOLUM PESANTS PER SENTIT</b>																
> Caldes de Montb	57,82%		53,37%		51,52%		51,77%		58,46%		49,14%		53,41%			
> Molins de Rei	42,18%		46,63%		48,48%		48,23%		41,54%		50,86%		46,59%			
<b>VOLUM PER DIA DE LA SETMANA</b>																
dilluns																
dimarts																
dimecres																
dijous																
divendres																
dissabte																
diumenge																
<b>VOLUM PESANTS PER DIA DE LA SETMANA</b>																
dilluns																
dimarts																
dimecres																
dijous																
divendres																
dissabte																
diumenge																
<b>VOLUM PER LONGITUD</b>																
2-6 m	95,38%		94,79%		95,11%		94,27%		95,30%		94,80%		95,16%			
6-X m	2,60%		2,71%		2,85%		2,60%		2,27%		2,78%		2,42%			
0-2 m	2,02%		2,50%		2,04%		3,13%		2,43%		2,41%		2,42%			
<b>HORA PUNTA</b>																
Dia	11		7		10		19		7		15					
Hora	18.00		08.00		18.00		18.00		18.00		18.00					
Volum	1,429		1,479		1,569		1,345		1,431		1,558					
<b>HORES 30 - 50 - 100</b>																
Hora 30	Data:	19-07			Hora:	08.00			Volum:	1,335						
Hora 50	Data:	16-11			Hora:	19.00			Volum:	1,144						
Hora 100	Data:	07-03			Hora:	15.00			Volum:	850						
<b>INDEX DE FIABILITAT</b>																
IFa	100%															

Estació: 31413238 - Sabadell_(C-1413a) (Secundària)													C-1413a PK 23			
Carrils: 1-2													Data llista: 03/10/2018		Sabadell_(C-1413a)	
2017	Gener	Febrer	Març	Abril	Maig	Juny	Juliol	Agost	Set.	Oct.	Nov.	Des.	IMD			
<b>DIES AFORATS</b>																
dies totals	2		2		2		2		2		2		12			
dl. a dv.	2		2		2		2		2		2		12			
dissabtes																
diumenges																
<b>INTENSITATS MITJANES</b>																
IMD	14,751		15,295		12,600		14,337		14,403		15,660		13,923			
IMD dl. a dv.	14,751		15,295		12,600		14,337		14,403		15,660		13,923			
<b>INTENSITATS MITJANES DE PESANTS</b>																
IMD	371		354		322		356		445		436		334			
IMD dl. a dv.	371		354		322		356		445		436		334			
<b>FACTORS (ESTACIÓ AFI)</b>																
Factor L		1,9491	1,8443	1,0458	0,3125	0,6324	1,8650		1,8680	1,8187	1,2826	1,6154	1,0000			
Factor S													0,9597			
<b>FACTORS PESANTS (ESTACIÓ AFI)</b>																
Factor L		1,6830	1,7913	1,3136	0,2494	1,0472	1,8475		1,8430	1,5599	1,4336	2,1848	1,0000			
Factor S													0,8785			
<b>VOLUM PER SENTIT</b>																
> Direcció 2	49,67%		49,68%		53,17%		50,41%		50,22%		48,97%		50,27%			
> Direcció 1	50,33%		50,32%		46,83%		49,59%		49,78%		51,03%		49,73%			
<b>VOLUM PESANTS PER SENTIT</b>																
> Direcció 2	51,01%		53,61%		64,39%		53,16%		50,17%		52,92%		53,83%			
> Direcció 1	48,99%		46,39%		35,61%		46,84%		49,83%		47,08%		46,17%			
<b>VOLUM PER DIA DE LA SETMANA</b>																
dilluns																
dimarts																
dimecres																
dijous																
divendres																
dissabte																
diumenge																
<b>VOLUM PESANTS PER DIA DE LA SETMANA</b>																
dilluns																
dimarts																
dimecres																
dijous																
divendres																
dissabte																
diumenge																
<b>VOLUM PER LONGITUD</b>																
2-6 m	96,02%		95,67%		94,60%		95,07%		94,88%		95,31%		95,50%			
6-X m	2,52%		2,31%		2,55%		2,48%		3,09%		2,79%		2,40%			
0-2 m	1,46%		2,02%		2,85%		2,45%		2,03%		1,91%		2,10%			
<b>HORA PUNTA</b>																
Dia	11		8		10		25		7		16					
Hora	08.00		08.00		08.00		18.00		18.00		08.00					
Volum	1,324		1,354		1,267		1,144		1,214		1,379					
<b>HORES 30 - 50 - 100</b>																
Hora 30	Data: 09-05				Hora: 17.00				Volum: 1,113							
Hora 50	Data: 26-07				Hora: 07.00				Volum: 1,010							
Hora 100	Data: 10-05				Hora: 15.00				Volum: 863							
<b>INDEX DE FIABILITAT</b>																
IFa	100%															

Estació: 17-325 - Balaguer_(C-148a) (Secundària)													C-148a PK 1.2			
Carrils: 1-2													Data llista: 03/10/2018		Balaguer_(C-148a)	
2017	Gener	Febrer	Març	Abril	Maig	Juny	Juliol	Agost	Set.	Oct.	Nov.	Des.	IMD			
<b>DIES AFORATS</b>																
dies totals	2		2		2		2		2		2		12			
dl. a dv.	2		2		2		2		2		2		12			
dissabtes																
diumenges																
<b>INTENSITATS MITJANES</b>																
IMD	7,275		7,836		8,306		7,101		7,920		7,448		7,525			
IMD dl. a dv.	7,275		7,836		8,306		7,101		7,920		7,448		7,525			
<b>INTENSITATS MITJANES DE PESANTS</b>																
IMD	444		546		532		95		322		68		264			
IMD dl. a dv.	444		546		532		95		322		68		264			
<b>FACTORS (ESTACIÓ AFI)</b>																
Factor L	1,2287	1,0068	1,0042	0,9230	0,9578	0,9200	0,9262	0,9260	1,0134	1,0276	1,0594	1,0868	1,0000			
Factor S													0,9840			
<b>FACTORS PESANTS (ESTACIÓ AFI)</b>																
Factor L	1,0959	0,9956	1,0217	1,0536	0,9768	0,9403	0,9232	1,0125	1,0031	0,9438	0,9548	1,1261	1,0000			
Factor S													0,7907			
<b>VOLUM PER SENTIT</b>																
> Direcció 2	48,11%		47,20%		47,12%		47,46%		47,63%		47,55%		47,50%			
> Direcció 1	51,89%		52,80%		52,88%		52,54%		52,37%		52,45%		52,50%			
<b>VOLUM PESANTS PER SENTIT</b>																
> Direcció 2	49,16%		46,79%		46,33%		31,58%		47,67%		35,56%		46,24%			
> Direcció 1	50,84%		53,21%		53,67%		68,42%		52,33%		64,44%		53,76%			
<b>VOLUM PER DIA DE LA SETMANA</b>																
dilluns																
dimarts																
dimecres																
dijous																
divendres																
dissabte																
diumenge																
<b>VOLUM PESANTS PER DIA DE LA SETMANA</b>																
dilluns																
dimarts																
dimecres																
dijous																
divendres																
dissabte																
diumenge																
<b>VOLUM PER LONGITUD</b>																
2-6 m	93,72%		92,68%		93,18%		97,72%		94,03%		98,62%		95,81%			
6-X m	6,11%		6,97%		6,41%		1,48%		4,07%		1,06%		3,51%			
0-2 m	0,17%		0,35%		0,42%		0,80%		1,91%		0,32%		0,67%			
<b>HORA PUNTA</b>																
Dia	17		7		4		12		21		14					
Hora	18.00		18.00		18.00		19.00		19.00		18.00					
Volum	658		673		722		589		695		706					
<b>HORES 30 - 50 - 100</b>																
Hora 30	Data:	14-11			Hora:	17.00			Volum:	566						
Hora 50	Data:	20-09			Hora:	14.00			Volum:	527						
Hora 100	Data:	18-01			Hora:	14.00			Volum:	461						
<b>INDEX DE FIABILITAT</b>																
IFa	100%															

Estació: 408-317 - Les Preses_(C-152) (Secundària)													C-152 PK 42.9			
Carrils: 1-2													Data llista: 03/10/2018		Les Preses_(C-152)	
2017	Gener	Febrer	Març	Abril	Maig	Juny	Juliol	Agost	Set.	Oct.	Nov.	Des.	IMD			
<b>DIES AFORATS</b>																
dies totals		2		2				2		2		2	10			
dl. a dv.		2		2				2		2		2	10			
dissabtes																
diumenges																
<b>INTENSITATS MITJANES</b>																
IMD		14,174		13,684				14,971		14,903		13,646	14,275			
IMD dl. a dv.		14,174		13,684				14,971		14,903		13,646	14,275			
<b>INTENSITATS MITJANES DE PESANTS</b>																
IMD		1,670		1,935				1,701		1,958		1,886	1,830			
IMD dl. a dv.		1,670		1,935				1,701		1,958		1,886	1,830			
<b>FACTORS (ESTACIÓ AFI)</b>																
Factor L													1,0000			
Factor S													1,0000			
<b>FACTORS PESANTS (ESTACIÓ AFI)</b>																
Factor L								0,0000					1,0000			
Factor S													1,0000			
<b>VOLUM PER SENTIT</b>																
> Ripoll		50,55%		49,82%				51,17%		50,60%		49,79%	50,41%			
> Barcelona		49,45%		50,18%				48,83%		49,40%		50,21%	49,59%			
<b>VOLUM PESANTS PER SENTIT</b>																
> Ripoll		49,78%		49,87%				49,96%		50,45%		49,97%	50,01%			
> Barcelona		50,22%		50,13%				50,04%		49,55%		50,03%	49,99%			
<b>VOLUM PER DIA DE LA SETMANA</b>																
dilluns																
dimarts																
dimecres																
dijous																
divendres																
dissabte																
diumenge																
<b>VOLUM PESANTS PER DIA DE LA SETMANA</b>																
dilluns																
dimarts																
dimecres																
dijous																
divendres																
dissabte																
diumenge																
<b>VOLUM PER LONGITUD</b>																
2-6 m		87,73%		85,40%				87,87%		86,32%		85,91%	86,67%			
6-X m		11,78%		14,14%				11,36%		13,13%		13,82%	12,82%			
0-2 m		0,49%		0,46%				0,77%		0,54%		0,27%	0,51%			
<b>HORA PUNTA</b>																
Dia		22		26				24		24		28				
Hora		17.00		18.00				18.00		18.00		18.00				
Volum		1,159		1,116				1,152		1,180		1,101				
<b>HORES 30 - 50 - 100</b>																
Hora 30	Data:	28-12						Hora:	08.00			Volum:	1,001			
Hora 50	Data:	26-04						Hora:	17.00			Volum:	943			
Hora 100	Data:	28-12						Hora:	13.00			Volum:	808			
<b>INDEX DE FIABILITAT</b>																
IFa		83,33%														

Estació: 31550308 - Polinyà_(C-155) (Secundària)													C-155 PK 2.7			
Carrils: 1-2													Data llista: 03/10/2018		Polinyà_(C-155)	
2017	Gener	Febrer	Març	Abril	Maig	Juny	Juliol	Agost	Set.	Oct.	Nov.	Des.	IMD			
<b>DIES AFORATS</b>																
dies totals	2		2		2		2		2		2		12			
dl. a dv.	2		2		2		2		2		2		12			
dissabtes																
diumenges																
<b>INTENSITATS MITJANES</b>																
IMD	9,026		9,687		9,843		9,278		8,974		9,951		8,723			
IMD dl. a dv.	9,026		9,687		9,843		9,278		8,974		9,951		8,723			
<b>INTENSITATS MITJANES DE PESANTS</b>																
IMD	232		258		262		298		608		301		249			
IMD dl. a dv.	232		258		262		298		608		301		249			
<b>FACTORS (ESTACIÓ AFI)</b>																
Factor L	1,0386	0,9689	0,9818	0,9499	0,9726	0,9376	0,9569	1,2040	0,9857	0,9895	1,0029	1,0467	1,0000			
Factor S													0,9221			
<b>FACTORS PESANTS (ESTACIÓ AFI)</b>																
Factor L	1,0289	0,9471	0,9956	0,8968	0,9615	0,9111	0,9317	1,3298	0,9741	0,9700	0,9842	1,1933	1,0000			
Factor S													0,7630			
<b>VOLUM PER SENTIT</b>																
> Direcció 1	49,69%		49,38%		49,66%		49,27%		50,08%		49,95%		49,67%			
> Direcció 2	50,31%		50,62%		50,34%		50,73%		49,92%		50,05%		50,33%			
<b>VOLUM PESANTS PER SENTIT</b>																
> Direcció 1	53,66%		56,20%		55,73%		55,46%		72,51%		54,15%		60,47%			
> Direcció 2	46,34%		43,80%		44,27%		44,54%		27,49%		45,85%		39,53%			
<b>VOLUM PER DIA DE LA SETMANA</b>																
dilluns																
dimarts																
dimecres																
dijous																
divendres																
dissabte																
diumenge																
<b>VOLUM PESANTS PER DIA DE LA SETMANA</b>																
dilluns																
dimarts																
dimecres																
dijous																
divendres																
dissabte																
diumenge																
<b>VOLUM PER LONGITUD</b>																
2-6 m	96,11%		95,17%		95,14%		93,76%		90,68%		94,99%		94,94%			
6-X m	2,57%		2,66%		2,66%		3,21%		6,77%		3,02%		2,85%			
0-2 m	1,32%		2,17%		2,20%		3,03%		2,55%		1,98%		2,21%			
<b>HORA PUNTA</b>																
Dia	11		8		11		19		7		15					
Hora	08.00		08.00		08.00		18.00		18.00		08.00					
Volum	884		923		907		807		818		952					
<b>HORES 30 - 50 - 100</b>																
Hora 30	Data: 11-05				Hora: 17.00				Volum: 784							
Hora 50	Data: 10-01				Hora: 17.00				Volum: 683							
Hora 100	Data: 19-07				Hora: 15.00				Volum: 525							
<b>INDEX DE FIABILITAT</b>																
IFa	100%															

Estació: 171308 - Lliçà d'Amunt_(C-17) (Secundària)													C-17 PK 19.673			
Carrils: 1-4													Data llista: 03/10/2018		Lliçà d'Amunt_(C-17)	
2017	Gener	Febrer	Març	Abril	Maig	Juny	Juliol	Agost	Set.	Oct.	Nov.	Des.	IMD			
<b>DIES AFORATS</b>																
dies totals		2		2				2		2		2	10			
dl. a dv.		2		2				2		2		2	10			
dissabtes																
diumenges																
<b>INTENSITATS MITJANES</b>																
IMD		70,035		71,269				64,011		72,597		71,790	65,676			
IMD dl. a dv.		70,035		71,269				64,011		72,597		71,790	65,676			
<b>INTENSITATS MITJANES DE PESANTS</b>																
IMD		7,171		6,936				6,626		7,881		8,116	5,607			
IMD dl. a dv.		7,171		6,936				6,626		7,881		8,116	5,607			
<b>FACTORS (ESTACIÓ AFI)</b>																
Factor L	0,8607	0,7897	0,8218	0,8195	2,2010				0,8537	0,8330	0,8195	0,8600	1,0000			
Factor S													0,9390			
<b>FACTORS PESANTS (ESTACIÓ AFI)</b>																
Factor L	0,8746	0,7835	0,8095	0,8283	2,1538				0,8220	0,8191	0,7967	0,9518	1,0000			
Factor S													0,7633			
<b>VOLUM PER SENTIT</b>																
> Ripoll		51,15%		51,32%				50,94%		51,45%		50,72%	51,12%			
> Barcelona		48,85%		48,68%				49,06%		48,55%		49,28%	48,88%			
<b>VOLUM PESANTS PER SENTIT</b>																
> Ripoll		49,88%		49,70%				52,85%		52,73%		52,30%	51,53%			
> Barcelona		50,12%		50,30%				47,15%		47,27%		47,70%	48,47%			
<b>VOLUM PER DIA DE LA SETMANA</b>																
dilluns																
dimarts																
dimecres																
dijous																
divendres																
dissabte																
diumenge																
<b>VOLUM PESANTS PER DIA DE LA SETMANA</b>																
dilluns																
dimarts																
dimecres																
dijous																
divendres																
dissabte																
diumenge																
<b>VOLUM PER LONGITUD</b>																
2-6 m		88,42%		88,68%				87,35%		86,96%		87,13%	89,68%			
6-X m		10,24%		9,73%				10,35%		10,86%		11,31%	8,54%			
0-2 m		1,34%		1,58%				2,30%		2,19%		1,56%	1,79%			
<b>HORA PUNTA</b>																
Dia		7		25				30		25		14				
Hora		07.00		08.00				18.00		07.00		07.00				
Volum		5,310		5,507				4,616		5,384		5,363				
<b>HORES 30 - 50 - 100</b>																
Hora 30	Data:	14-12					Hora:	18.00				Volum:	4,876			
Hora 50	Data:	14-12					Hora:	19.00				Volum:	4,431			
Hora 100	Data:	29-08					Hora:	14.00				Volum:	3,807			
<b>INDEX DE FIABILITAT</b>																
IFa		83,33%														



Estació: 141343 - Batea_(C-221) (Secundària)										C-221 PK 69.13			
Carrils: 1-2			Data llista: 03/10/2018					Batea_(C-221)					
2017	Gener	Febrer	Març	Abril	Maig	Juny	Juliol	Agost	Set.	Oct.	Nov.	Des.	IMD
<b>DIES AFORATS</b>													
dies totals	2		2		2								6
dl. a dv.	2		2		2								6
dissabtes													
diumenges													
<b>INTENSITATS MITJANES</b>													
IMD	1,670		1,873		1,961								1,796
IMD dl. a dv.	1,670		1,873		1,961								1,796
<b>INTENSITATS MITJANES DE PESANTS</b>													
IMD	293		267		261								220
IMD dl. a dv.	293		267		261								220
<b>FACTORS (ESTACIÓ AFI)</b>													
Factor L	1,2548	1,1288	1,0966	0,8940	0,9960	0,8662	0,8531	0,8213	0,9653	1,0787	1,0696	1,1952	1,0000
Factor S													0,9792
<b>FACTORS PESANTS (ESTACIÓ AFI)</b>													
Factor L	1,1198	1,0463	1,0418	1,0948	0,9321	0,8658	0,8624	0,9205	0,9290	1,1178	0,9986	1,2243	1,0000
Factor S													0,8043
<b>VOLUM PER SENTIT</b>													
> Bot	50,24%		48,91%		49,96%								49,69%
> Maella	49,76%		51,09%		50,04%								50,31%
<b>VOLUM PESANTS PER SENTIT</b>													
> Bot	50,85%		48,69%		49,52%								49,73%
> Maella	49,15%		51,31%		50,48%								50,27%
<b>VOLUM PER DIA DE LA SETMANA</b>													
dilluns													
dimarts													
dimecres													
dijous													
divendres													
dissabte													
diumenge													
<b>VOLUM PESANTS PER DIA DE LA SETMANA</b>													
dilluns													
dimarts													
dimecres													
dijous													
divendres													
dissabte													
diumenge													
<b>VOLUM PER LONGITUD</b>													
2-6 m	82,01%		85,18%		86,23%								87,26%
6-X m	17,54%		14,26%		13,34%								12,26%
0-2 m	0,45%		0,56%		0,43%								0,48%
<b>HORA PUNTA</b>													
Dia	18		14		10								
Hora	17.00		18.00		10.00								
Volum	149		161		172								
<b>HORES 30 - 50 - 100</b>													
Hora 30	Data:	18-01			Hora:	14.00				Volum:	133		
Hora 50	Data:	18-01			Hora:	18.00				Volum:	122		
Hora 100	Data:	10-05			Hora:	23.00				Volum:	22		
<b>INDEX DE FIABILITAT</b>													
IFa	50%												

Estació: 22340008 - Gavà (Secundària)											C-234 PK.5		
Carrils: 1-2		Data llista: 03/10/2018							Gavà				
2017	Gener	Febrer	Març	Abril	Maig	Juny	Juliol	Agost	Set.	Oct.	Nov.	Des.	IMD
<b>DIES AFORATS</b>													
dies totals	2				2		4		4		4		16
dl. a dv.	2				2		4		4		4		16
dissabtes													
diumenges													
<b>INTENSITATS MITJANES</b>													
IMD	18,219				18,592		13,093		13,272		13,242		14,732
IMD dl. a dv.	18,219				18,592		13,093		13,272		13,242		14,732
<b>INTENSITATS MITJANES DE PESANTS</b>													
IMD	325				320		289		271		317		264
IMD dl. a dv.	325				320		289		271		317		264
<b>FACTORS (ESTACIÓ AFI)</b>													
Factor L	1,0692	0,9483	1,0188	1,0338	0,9649	0,9166	1,0018	1,0995	0,9681				1,0000
Factor S													0,9639
<b>FACTORS PESANTS (ESTACIÓ AFI)</b>													
Factor L	1,0909	0,9166	0,9406	1,0186	0,9412	0,9197	1,0234	1,1919	1,0120				1,0000
Factor S													0,8680
<b>VOLUM PER SENTIT</b>													
> Direcció 1	39,67%				41,18%		39,97%		38,24%		37,89%		39,25%
> Direcció 2	60,33%				58,82%		60,03%		61,76%		62,11%		60,75%
<b>VOLUM PESANTS PER SENTIT</b>													
> Direcció 1	57,63%				49,14%		52,25%		52,17%		51,46%		52,33%
> Direcció 2	42,37%				50,86%		47,75%		47,83%		48,54%		47,67%
<b>VOLUM PER DIA DE LA SETMANA</b>													
dilluns													
dimarts													
dimecres													
dijous													
divendres													
dissabte													
diumenge													
<b>VOLUM PESANTS PER DIA DE LA SETMANA</b>													
dilluns													
dimarts													
dimecres													
dijous													
divendres													
dissabte													
diumenge													
<b>VOLUM PER LONGITUD</b>													
2-6 m	95,07%				93,84%		93,97%		94,45%		93,39%		94,38%
6-X m	1,78%				1,72%		2,21%		2,04%		2,40%		1,79%
0-2 m	3,15%				4,44%		3,82%		3,51%		4,21%		3,83%
<b>HORA PUNTA</b>													
Dia	18				17		25		13		23		
Hora	08.00				07.00		07.00		07.00		07.00		
Volum	1,530				1,494		1,324		1,499		1,496		
<b>HORES 30 - 50 - 100</b>													
Hora 30	Data: 13-09				Hora: 17.00				Volum: 1,343				
Hora 50	Data: 25-07				Hora: 08.00				Volum: 1,224				
Hora 100	Data: 24-07				Hora: 14.00				Volum: 1,097				
<b>INDEX DE FIABILITAT</b>													
IFa	83,33%												

Estació: 22410018 - Igualada_(C-241c) (Secundària)													C-241c PK .46			
Carrils: 1-2													Data llista: 03/10/2018		Igualada_(C-241c)	
2017	Gener	Febrer	Març	Abril	Maig	Juny	Juliol	Agost	Set.	Oct.	Nov.	Des.	IMD			
<b>DIES AFORATS</b>																
dies totals		2		2		2		2		2		2		12		
dl. a dv.		2		2		2		2		2		2		12		
dissabtes																
diumenges																
<b>INTENSITATS MITJANES</b>																
IMD		3,550		3,023		3,258		2,795		3,282		3,162		3,150		
IMD dl. a dv.		3,550		3,023		3,258		2,795		3,282		3,162		3,150		
<b>INTENSITATS MITJANES DE PESANTS</b>																
IMD		265		115		141		120		200		158		129		
IMD dl. a dv.		265		115		141		120		200		158		129		
<b>FACTORS (ESTACIÓ AFI)</b>																
Factor L	1,1350	1,0327	1,0345	0,9530	0,9748	0,9423	0,9383	1,0129	0,9782	1,0124	0,9770	1,0354		1,0000		
Factor S														0,9911		
<b>FACTORS PESANTS (ESTACIÓ AFI)</b>																
Factor L	1,1371	0,9940	0,9516	1,0222	0,9750	0,9122	0,8545	1,1191	1,0287	1,0096	0,8814	1,2502		1,0000		
Factor S														0,7769		
<b>VOLUM PER SENTIT</b>																
> Direcció 1		50,06%		48,89%		48,87%		49,40%		48,99%		48,65%		49,16%		
> Direcció 2		49,94%		51,11%		51,13%		50,60%		51,01%		51,35%		50,84%		
<b>VOLUM PESANTS PER SENTIT</b>																
> Direcció 1		51,42%		50,65%		51,25%		51,45%		49,37%		51,27%		50,88%		
> Direcció 2		48,58%		49,35%		48,75%		48,55%		50,63%		48,73%		49,12%		
<b>VOLUM PER DIA DE LA SETMANA</b>																
dilluns																
dimarts																
dimecres																
dijous																
divendres																
dissabte																
diumenge																
<b>VOLUM PESANTS PER DIA DE LA SETMANA</b>																
dilluns																
dimarts																
dimecres																
dijous																
divendres																
dissabte																
diumenge																
<b>VOLUM PER LONGITUD</b>																
2-6 m		91,01%		95,67%		93,94%		94,36%		92,72%		94,62%		94,76%		
6-X m		7,45%		3,82%		4,31%		4,31%		6,08%		5,00%		4,11%		
0-2 m		1,54%		0,51%		1,75%		1,32%		1,20%		0,38%		1,13%		
<b>HORA PUNTA</b>																
Dia		23		25		28		30		24		14				
Hora		18.00		08.00		19.00		13.00		08.00		13.00				
Volum		290		264		257		223		280		250				
<b>HORES 30 - 50 - 100</b>																
Hora 30	Data:	22-02				Hora:	17.00			Volum:	228					
Hora 50	Data:	22-02				Hora:	12.00			Volum:	214					
Hora 100	Data:	24-10				Hora:	07.00			Volum:	185					
<b>INDEX DE FIABILITAT</b>																
IFa		100%														

Estació: 94-343 - Cornudella de Montsant_(C-242) (Secundària)											C-242 PK 41.469			
Carrils: 1-2		Data llista: 03/10/2018						Cornudella de Montsant_(C-242)						
2017	Gener	Febrer	Març	Abril	Maig	Juny	Juliol	Agost	Set.	Oct.	Nov.	Des.	IMD	
<b>DIES AFORATS</b>														
dies totals		2		2		2		2		2		2	12	
dl. a dv.		2		2		2		2		2		2	12	
dissabtes														
diumenges														
<b>INTENSITATS MITJANES</b>														
IMD		621		701		686		1.213		619		691	739	
IMD dl. a dv.		621		701		686		1.213		619		691	739	
<b>INTENSITATS MITJANES DE PESANTS</b>														
IMD		41		53		39		40		47		38	35	
IMD dl. a dv.		41		53		39		40		47		38	35	
<b>FACTORS (ESTACIÓ AFI)</b>														
Factor L	1,2548	1,1288	1,0966	0,8940	0,9960	0,8662	0,8531	0,8213	0,9653	1,0787	1,0696	1,1952	1.0000	
Factor S													0,9792	
<b>FACTORS PESANTS (ESTACIÓ AFI)</b>														
Factor L	1,1198	1,0463	1,0418	1,0948	0,9321	0,8658	0,8624	0,9205	0,9290	1,1178	0,9986	1,2243	1.0000	
Factor S													0,8043	
<b>VOLUM PER SENTIT</b>														
> les Borges del		47,18%		49,14%		49,45%		48,93%		48,87%		48,05%	48,66%	
> Seròs		52,82%		50,86%		50,55%		51,07%		51,13%		51,95%	51,34%	
<b>VOLUM PESANTS PER SENTIT</b>														
> les Borges del		48,15%		49,06%		50,63%		53,09%		49,46%		51,32%	50,19%	
> Seròs		51,85%		50,94%		49,37%		46,91%		50,54%		48,68%	49,81%	
<b>VOLUM PER DIA DE LA SETMANA</b>														
dilluns														
dimarts														
dimecres														
dijous														
divendres														
dissabte														
diumenge														
<b>VOLUM PESANTS PER DIA DE LA SETMANA</b>														
dilluns														
dimarts														
dimecres														
dijous														
divendres														
dissabte														
diumenge														
<b>VOLUM PER LONGITUD</b>														
2-6 m		93,16%		90,16%		91,98%		95,18%		91,20%		93,78%	93,90%	
6-X m		6,52%		7,56%		5,76%		3,34%		7,51%		5,50%	4,68%	
0-2 m		0,32%		2,28%		2,26%		1,48%		1,29%		0,72%	1,42%	
<b>HORA PUNTA</b>														
Dia		15		19		8		23		17		14		
Hora		18.00		16.00		09.00		12.00		08.00		08.00		
Volum		63		66		63		116		70		69		
<b>HORES 30 - 50 - 100</b>														
Hora 30	Data:	08-06				Hora:	09.00			Volum:	63			
Hora 50	Data:	08-06				Hora:	15.00			Volum:	53			
Hora 100	Data:	13-12				Hora:	19.00			Volum:	42			
<b>INDEX DE FIABILITAT</b>														
IFa		100%												

Estació: 22430128 - Terrassa_(C-243c) (Secundària)													C-243c PK 12.19			
Carrils: 1-2													Data llista: 03/10/2018		Terrassa_(C-243c)	
2017	Gener	Febrer	Març	Abril	Maig	Juny	Juliol	Agost	Set.	Oct.	Nov.	Des.	IMD			
<b>DIES AFORATS</b>																
dies totals	2		4		4		4		4				18			
dl. a dv.	2		4		4		4		4				18			
dissabtes																
diumenges																
<b>INTENSITATS MITJANES</b>																
IMD	23,501		18,148		19,272		18,475		18,615				18,806			
IMD dl. a dv.	23,501		18,148		19,272		18,475		18,615				18,806			
<b>INTENSITATS MITJANES DE PESANTS</b>																
IMD	1,171		723		777		846		731				659			
IMD dl. a dv.	1,171		723		777		846		731				659			
<b>FACTORS (ESTACIÓ AFI)</b>																
Factor L	1,1076	1,0258	1,0352	0,9660	0,9190	0,9006	0,9486	1,1738	0,9652	0,9962	0,9960	1,0194	1,0000			
Factor S													0,9594			
<b>FACTORS PESANTS (ESTACIÓ AFI)</b>																
Factor L	1,0847	1,0075	1,0044	0,9976	0,9127	0,8960	0,8938	1,2599	0,9429	0,9870	0,9838	1,1357	1,0000			
Factor S													0,7765			
<b>VOLUM PER SENTIT</b>																
> Direcció 1	49,08%		49,19%		50,11%		50,75%		50,25%				49,94%			
> Direcció 2	50,92%		50,81%		49,89%		49,25%		49,75%				50,06%			
<b>VOLUM PESANTS PER SENTIT</b>																
> Direcció 1	50,88%		49,58%		51,46%		50,98%		50,41%				50,68%			
> Direcció 2	49,12%		50,42%		48,54%		49,02%		49,59%				49,32%			
<b>VOLUM PER DIA DE LA SETMANA</b>																
dilluns																
dimarts																
dimecres																
dijous																
divendres																
dissabte																
diumenge																
<b>VOLUM PESANTS PER DIA DE LA SETMANA</b>																
dilluns																
dimarts																
dimecres																
dijous																
divendres																
dissabte																
diumenge																
<b>VOLUM PER LONGITUD</b>																
2-6 m	94,06%		94,60%		94,50%		93,36%		94,41%				94,94%			
6-X m	4,98%		3,98%		4,03%		4,58%		3,92%				3,51%			
0-2 m	0,96%		1,41%		1,47%		2,06%		1,67%				1,56%			
<b>HORA PUNTA</b>																
Dia	11		8		10		26		7							
Hora	07.00		07.00		08.00		18.00		18.00							
Volum	2,080		2,196		2,165		1,994		2,093							
<b>HORES 30 - 50 - 100</b>																
Hora 30	Data: 07-09				Hora: 07.00				Volum: 2,041							
Hora 50	Data: 06-09				Hora: 17.00				Volum: 1,865							
Hora 100	Data: 25-07				Hora: 13.00				Volum: 1,466							
<b>INDEX DE FIABILITAT</b>																
IFa	83,33%															

Estació: 213-417 - la Creueta_(C-250) (Secundària)										C-250 PK 3.54			
Carrils: 1-2		Data llista: 03/10/2018						la Creueta_(C-250)					
2017	Gener	Febrer	Març	Abril	Maig	Juny	Juliol	Agost	Set.	Oct.	Nov.	Des.	IMD
<b>DIES AFORATS</b>													
dies totals		2		2				2		2		2	10
dl. a dv.		2		2				2		2		2	10
dissabtes													
diumenges													
<b>INTENSITATS MITJANES</b>													
IMD		10,080		10,422				10,254		10,442		10,544	10,348
IMD dl. a dv.		10,080		10,422				10,254		10,442		10,544	10,348
<b>INTENSITATS MITJANES DE PESANTS</b>													
IMD		217		218				215		214		267	226
IMD dl. a dv.		217		218				215		214		267	226
<b>FACTORS (ESTACIÓ AFI)</b>													
Factor L													1.0000
Factor S													1.0000
<b>FACTORS PESANTS (ESTACIÓ AFI)</b>													
Factor L								0,0000					1.0000
Factor S													1.0000
<b>VOLUM PER SENTIT</b>													
> St. Feliu de Gu		51,44%		51,42%				51,78%		51,66%		51,86%	51,63%
> Quart		48,56%		48,58%				48,22%		48,34%		48,14%	48,37%
<b>VOLUM PESANTS PER SENTIT</b>													
> St. Feliu de Gu		59,58%		60,87%				62,09%		61,22%		62,73%	61,36%
> Quart		40,42%		39,13%				37,91%		38,78%		37,27%	38,64%
<b>VOLUM PER DIA DE LA SETMANA</b>													
dilluns													
dimarts													
dimecres													
dijous													
divendres													
dissabte													
diumenge													
<b>VOLUM PESANTS PER DIA DE LA SETMANA</b>													
dilluns													
dimarts													
dimecres													
dijous													
divendres													
dissabte													
diumenge													
<b>VOLUM PER LONGITUD</b>													
2-6 m		96,53%		96,68%				94,83%		96,15%		96,19%	96,08%
6-X m		2,15%		2,10%				2,10%		2,05%		2,53%	2,19%
0-2 m		1,32%		1,22%				3,08%		1,81%		1,28%	1,74%
<b>HORA PUNTA</b>													
Dia		8		25				8		4		13	
Hora		08.00		08.00				18.00		08.00		08.00	
Volum		853		873				796		849		843	
<b>HORES 30 - 50 - 100</b>													
Hora 30	Data:	08-08						Hora:	08.00			Volum:	745
Hora 50	Data:	07-02						Hora:	19.00			Volum:	700
Hora 100	Data:	08-08						Hora:	12.00			Volum:	626
<b>INDEX DE FIABILITAT</b>													
IFa		83,33%											

Estació: 3255IG17a - Sarrià de Ter_(C-255) (Secundària)										C-255 PK 1.5			
Carrils: 1-2		Data llista: 03/10/2018						Sarrià de Ter_(C-255)					
2017	Gener	Febrer	Març	Abril	Maig	Juny	Juliol	Agost	Set.	Oct.	Nov.	Des.	IMD
<b>DIES AFORATS</b>													
dies totals		2		2		2		2		2		2	12
dl. a dv.		2		2		2		2		2		2	12
dissabtes													
diumenges													
<b>INTENSITATS MITJANES</b>													
IMD		9,703		10,658		11,382		10,569		10,229		7,277	9,969
IMD dl. a dv.		9,703		10,658		11,382		10,569		10,229		7,277	9,969
<b>INTENSITATS MITJANES DE PESANTS</b>													
IMD		686		510		527		794		428		103	508
IMD dl. a dv.		686		510		527		794		428		103	508
<b>FACTORS (ESTACIÓ AFI)</b>													
Factor L													1.0000
Factor S													1.0000
<b>FACTORS PESANTS (ESTACIÓ AFI)</b>													
Factor L								0,0000					1.0000
Factor S													1.0000
<b>VOLUM PER SENTIT</b>													
> Sarrià de Ter		51,74%		51,57%		51,28%		51,30%		51,61%		50,04%	51,32%
> Girona		48,26%		48,43%		48,72%		48,70%		48,39%		49,96%	48,68%
<b>VOLUM PESANTS PER SENTIT</b>													
> Sarrià de Ter		53,43%		53,58%		51,38%		52,90%		51,87%		50,97%	52,66%
> Girona		46,57%		46,42%		48,62%		47,10%		48,13%		49,03%	47,34%
<b>VOLUM PER DIA DE LA SETMANA</b>													
dilluns													
dimarts													
dimecres													
dijous													
divendres													
dissabte													
diumenge													
<b>VOLUM PESANTS PER DIA DE LA SETMANA</b>													
dilluns													
dimarts													
dimecres													
dijous													
divendres													
dissabte													
diumenge													
<b>VOLUM PER LONGITUD</b>													
2-6 m		91,79%		94,54%		93,18%		89,52%		95,00%		97,75%	93,42%
6-X m		7,07%		4,78%		4,63%		7,51%		4,18%		1,42%	5,09%
0-2 m		1,14%		0,68%		2,20%		2,97%		0,81%		0,84%	1,49%
<b>HORA PUNTA</b>													
Dia		14		4		14		22		24		28	
Hora		17.00		18.00		18.00		18.00		18.00		12.00	
Volum		837		840		863		773		833		764	
<b>HORES 30 - 50 - 100</b>													
Hora 30	Data:	22-08				Hora:	15.00			Volum:	724		
Hora 50	Data:	04-04				Hora:	14.00			Volum:	685		
Hora 100	Data:	24-10				Hora:	11.00			Volum:	617		
<b>INDEX DE FIABILITAT</b>													
IFa		100%											

Estació: 161325 - Alfarràs_(C-26) (Secundària)													C-26 PK.96	
Carrils: 1-2			Data llista: 03/10/2018						Alfarràs_(C-26)					
2017	Gener	Febrer	Març	Abril	Maig	Juny	Juliol	Agost	Set.	Oct.	Nov.	Des.	IMD	
<b>DIES AFORATS</b>														
dies totals	2		2		2		2		2		2		12	
dl. a dv.	2		2		2		2		2		2		12	
dissabtes														
diumenges														
<b>INTENSITATS MITJANES</b>														
IMD	1,937		2,119		2,263		2,107		1,947		1,566		1,958	
IMD dl. a dv.	1,937		2,119		2,263		2,107		1,947		1,566		1,958	
<b>INTENSITATS MITJANES DE PESANTS</b>														
IMD	280		358		295		91		96		59		155	
IMD dl. a dv.	280		358		295		91		96		59		155	
<b>FACTORS (ESTACIÓ AFI)</b>														
Factor L	1,2287	1,0068	1,0042	0,9230	0,9578	0,9200	0,9262	0,9260	1,0134	1,0276	1,0594	1,0868	1,0000	
Factor S													0,9840	
<b>FACTORS PESANTS (ESTACIÓ AFI)</b>														
Factor L	1,0959	0,9956	1,0217	1,0536	0,9768	0,9403	0,9232	1,0125	1,0031	0,9438	0,9548	1,1261	1,0000	
Factor S													0,7907	
<b>VOLUM PER SENTIT</b>														
> Direcció 1	50,27%		48,66%		50,17%		50,09%		50,83%		51,04%		50,13%	
> Direcció 2	49,73%		51,34%		49,83%		49,91%		49,17%		48,96%		49,87%	
<b>VOLUM PESANTS PER SENTIT</b>														
> Direcció 1	51,07%		44,69%		51,02%		16,39%		17,71%		11,76%		41,74%	
> Direcció 2	48,93%		55,31%		48,98%		83,61%		82,29%		88,24%		58,26%	
<b>VOLUM PER DIA DE LA SETMANA</b>														
dilluns														
dimarts														
dimecres														
dijous														
divendres														
dissabte														
diumenge														
<b>VOLUM PESANTS PER DIA DE LA SETMANA</b>														
dilluns														
dimarts														
dimecres														
dijous														
divendres														
dissabte														
diumenge														
<b>VOLUM PER LONGITUD</b>														
2-6 m	85,31%		82,59%		86,23%		94,24%		93,98%		95,33%		91,52%	
6-X m	14,46%		16,89%		13,04%		4,88%		5,58%		4,34%		7,94%	
0-2 m	0,23%		0,52%		0,73%		0,88%		0,44%		0,33%		0,54%	
<b>HORA PUNTA</b>														
Dia	11		28		16		26		27		7			
Hora	17.00		08.00		08.00		20.00		08.00		08.00			
Volum	169		182		180		162		153		156			
<b>HORES 30 - 50 - 100</b>														
Hora 30	Data:	16-05			Hora:	09.00			Volum:	149				
Hora 50	Data:	26-07			Hora:	12.00			Volum:	139				
Hora 100	Data:	25-07			Hora:	09.00			Volum:	124				
<b>INDEX DE FIABILITAT</b>														
IFa	100%													



Estació: 144325 - Solsona_(C-26) (Secundària)													C-26 PK 108.1			
Carrils: 1-2													Data llista: 03/10/2018		Solsona_(C-26)	
2017	Gener	Febrer	Març	Abril	Maig	Juny	Juliol	Agost	Set.	Oct.	Nov.	Des.	IMD			
<b>DIES AFORATS</b>																
dies totals		2		2				2		2			8			
dl. a dv.		2		2				2		2			8			
dissabtes																
diumenges																
<b>INTENSITATS MITJANES</b>																
IMD		876		957				1,125		838			1,002			
IMD dl. a dv.		876		957				1,125		838			1,002			
<b>INTENSITATS MITJANES DE PESANTS</b>																
IMD		61		75				59		62			53			
IMD dl. a dv.		61		75				59		62			53			
<b>FACTORS (ESTACIÓ AFI)</b>																
Factor L								0,8164	1,0219	1,0706	1,1325	1,0345	1,0000			
Factor S													1,0565			
<b>FACTORS PESANTS (ESTACIÓ AFI)</b>																
Factor L								0,9738	0,9429	0,9685	1,0060	1,1336	1,0000			
Factor S													0,8212			
<b>VOLUM PER SENTIT</b>																
> Alfarràs		48,83%		49,19%				49,58%		49,13%			49,21%			
> Olot		51,17%		50,81%				50,42%		50,87%			50,79%			
<b>VOLUM PESANTS PER SENTIT</b>																
> Alfarràs		40,16%		46,67%				82,20%		85,60%			62,72%			
> Olot		59,84%		53,33%				17,80%		14,40%			37,28%			
<b>VOLUM PER DIA DE LA SETMANA</b>																
dilluns																
dimarts																
dimecres																
dijous																
divendres																
dissabte																
diumenge																
<b>VOLUM PESANTS PER DIA DE LA SETMANA</b>																
dilluns																
dimarts																
dimecres																
dijous																
divendres																
dissabte																
diumenge																
<b>VOLUM PER LONGITUD</b>																
2-6 m		91,43%		90,96%				92,27%		90,19%			93,09%			
6-X m		6,97%		7,84%				5,70%		8,12%			5,28%			
0-2 m		1,60%		1,20%				2,03%		1,69%			1,64%			
<b>HORA PUNTA</b>																
Dia		8		5				2		17						
Hora		17.00		08.00				19.00		08.00						
Volum		77		85				97		79						
<b>HORES 30 - 50 - 100</b>																
Hora 30	Data:	07-02						Hora:	12.00				Volum:	69		
Hora 50	Data:	05-04						Hora:	18.00				Volum:	62		
Hora 100	Data:	08-02						Hora:	19.00				Volum:	47		
<b>INDEX DE FIABILITAT</b>																
IFa		66,67%														

Estació: 20311403 - Cunit_(C-31) (Secundària)													C-31 PK 140.96	
Carrils: 1-2			Data llista: 03/10/2018						Cunit_(C-31)					
2017	Gener	Febrer	Març	Abril	Maig	Juny	Juliol	Agost	Set.	Oct.	Nov.	Des.	IMD	
<b>DIES AFORATS</b>														
dies totals	2		2		2		2		2		2		12	
dl. a dv.	2		2		2		2		2		2		12	
dissabtes														
diumenges														
<b>INTENSITATS MITJANES</b>														
IMD	19,893		21,048		22,124		23,201		21,574		21,490		20,193	
IMD dl. a dv.	19,893		21,048		22,124		23,201		21,574		21,490		20,193	
<b>INTENSITATS MITJANES DE PESANTS</b>														
IMD	425		487		643		576		603		543		417	
IMD dl. a dv.	425		487		643		576		603		543		417	
<b>FACTORS (ESTACIÓ AFI)</b>														
Factor L	1,1489	1,0188	1,0306	1,0035	0,9934	0,9386	0,9183	0,9100	0,9839	1,0238	0,9915	1,0927	1,0000	
Factor S													0,9368	
<b>FACTORS PESANTS (ESTACIÓ AFI)</b>														
Factor L	1,1317	0,9504	0,9704	1,0228	0,9572	0,9138	0,9556	1,0909	0,9923	0,9908	0,9349	1,1539	1,0000	
Factor S													0,7638	
<b>VOLUM PER SENTIT</b>														
> el Far d'Empord	50,24%		50,28%		49,82%		49,74%		50,06%		49,86%		49,99%	
> el Vendrell	49,76%		49,72%		50,18%		50,26%		49,94%		50,14%		50,01%	
<b>VOLUM PESANTS PER SENTIT</b>														
> el Far d'Empord	54,47%		51,85%		52,57%		56,99%		54,27%		57,46%		54,61%	
> el Vendrell	45,53%		48,15%		47,43%		43,01%		45,73%		42,54%		45,39%	
<b>VOLUM PER DIA DE LA SETMANA</b>														
dilluns														
dimarts														
dimecres														
dijous														
divendres														
dissabte														
diumenge														
<b>VOLUM PESANTS PER DIA DE LA SETMANA</b>														
dilluns														
dimarts														
dimecres														
dijous														
divendres														
dissabte														
diumenge														
<b>VOLUM PER LONGITUD</b>														
2-6 m	97,00%		96,63%		96,16%		96,42%		96,23%		96,59%		96,96%	
6-X m	2,14%		2,31%		2,91%		2,48%		2,80%		2,53%		2,07%	
0-2 m	0,87%		1,06%		0,93%		1,09%		0,97%		0,89%		0,97%	
<b>HORA PUNTA</b>														
Dia	10		15		9		6		14		7			
Hora	17.00		18.00		08.00		18.00		17.00		18.00			
Volum	1,461		1,532		1,577		1,667		1,537		1,671			
<b>HORES 30 - 50 - 100</b>														
Hora 30	Data: 15-03				Hora: 17.00				Volum: 1,473					
Hora 50	Data: 15-03				Hora: 19.00				Volum: 1,427					
Hora 100	Data: 10-01				Hora: 14.00				Volum: 1,317					
<b>INDEX DE FIABILITAT</b>														
IFa	100%													

Estació: 140-208 - Cubelles_(C-31) (Secundària)													C-31 PK 148.319	
Carrils: 1-2			Data llista: 03/10/2018						Cubelles_(C-31)					
2017	Gener	Febrer	Març	Abril	Maig	Juny	Juliol	Agost	Set.	Oct.	Nov.	Des.	IMD	
<b>DIES AFORATS</b>														
dies totals		2		2		2		2		2		2	12	
dl. a dv.		2		2		2		2		2		2	12	
dissabtes														
diumenges														
<b>INTENSITATS MITJANES</b>														
IMD		18,938		19,270		21,155		22,563		19,074		19,393	19,786	
IMD dl. a dv.		18,938		19,270		21,155		22,563		19,074		19,393	19,786	
<b>INTENSITATS MITJANES DE PESANTS</b>														
IMD		479		669		1,266		600		636		583	531	
IMD dl. a dv.		479		669		1,266		600		636		583	531	
<b>FACTORS (ESTACIÓ AFI)</b>														
Factor L	1,1096	1,0300	1,0474	0,9632	0,9857	0,9660	0,8962	0,8949	0,9564	1,0161	1,0809	1,1151	1,0000	
Factor S													0,9861	
<b>FACTORS PESANTS (ESTACIÓ AFI)</b>														
Factor L	1,1192	0,9495	1,0335	0,9901	1,0204	1,1480	0,9280	0,9721	0,8460	0,9157	0,9554	1,2386	1,0000	
Factor S													0,7524	
<b>VOLUM PER SENTIT</b>														
> el Far d'Empord		52,23%		51,86%		52,61%		50,10%		51,52%		51,53%	51,61%	
> el Vendrell		47,77%		48,14%		47,39%		49,90%		48,48%		48,47%	48,39%	
<b>VOLUM PESANTS PER SENTIT</b>														
> el Far d'Empord		57,26%		55,65%		32,11%		52,79%		52,52%		52,79%	47,52%	
> el Vendrell		42,74%		44,35%		67,89%		47,21%		47,48%		47,21%	52,48%	
<b>VOLUM PER DIA DE LA SETMANA</b>														
dilluns														
dimarts														
dimecres														
dijous														
divendres														
dissabte														
diumenge														
<b>VOLUM PESANTS PER DIA DE LA SETMANA</b>														
dilluns														
dimarts														
dimecres														
dijous														
divendres														
dissabte														
diumenge														
<b>VOLUM PER LONGITUD</b>														
2-6 m		95,58%		95,08%		80,93%		95,25%		94,35%		95,41%	93,48%	
6-X m		2,53%		3,47%		5,98%		2,66%		3,33%		3,00%	2,68%	
0-2 m		1,89%		1,45%		13,08%		2,09%		2,32%		1,58%	3,84%	
<b>HORA PUNTA</b>														
Dia		22		25		28		29		25		13		
Hora		18.00		18.00		18.00		18.00		18.00		18.00		
Volum		1,405		1,374		1,489		1,740		1,371		1,363		
<b>HORES 30 - 50 - 100</b>														
Hora 30	Data:	29-08				Hora:	11.00			Volum:	1,319			
Hora 50	Data:	26-04				Hora:	17.00			Volum:	1,254			
Hora 100	Data:	14-12				Hora:	13.00			Volum:	1,155			
<b>INDEX DE FIABILITAT</b>														
IFa		100%												

Estació: 139-08 - St. Pere de Ribes_(C-31) (Secundària)													C-31 PK 156.684	
Carrils: 1-2			Data llista: 03/10/2018						St. Pere de Ribes_(C-31)					
2017	Gener	Febrer	Març	Abril	Maig	Juny	Juliol	Agost	Set.	Oct.	Nov.	Des.	IMD	
<b>DIES AFORATS</b>														
dies totals	2		2		2		2		2		2		12	
dl. a dv.	2		2		2		2		2		2		12	
dissabtes														
diumenges														
<b>INTENSITATS MITJANES</b>														
IMD	26,400		29,625		29,845		31,773		29,817		29,109		29,019	
IMD dl. a dv.	26,400		29,625		29,845		31,773		29,817		29,109		29,019	
<b>INTENSITATS MITJANES DE PESANTS</b>														
IMD	762		812		882		680		663		900		589	
IMD dl. a dv.	762		812		882		680		663		900		589	
<b>FACTORS (ESTACIÓ AFI)</b>														
Factor L	1,1096	1,0300	1,0474	0,9632	0,9857	0,9660	0,8962	0,8949	0,9564	1,0161	1,0809	1,1151	1,0000	
Factor S													0,9861	
<b>FACTORS PESANTS (ESTACIÓ AFI)</b>														
Factor L	1,1192	0,9495	1,0335	0,9901	1,0204	1,1480	0,9280	0,9721	0,8460	0,9157	0,9554	1,2386	1,0000	
Factor S													0,7524	
<b>VOLUM PER SENTIT</b>														
> el Far d'Empord	49,82%		50,08%		50,42%		50,74%		50,62%		50,59%		50,39%	
> el Vendrell	50,18%		49,92%		49,58%		49,26%		49,38%		49,41%		49,61%	
<b>VOLUM PESANTS PER SENTIT</b>														
> el Far d'Empord	48,72%		48,15%		48,10%		46,84%		45,93%		49,33%		47,96%	
> el Vendrell	51,28%		51,85%		51,90%		53,16%		54,07%		50,67%		52,04%	
<b>VOLUM PER DIA DE LA SETMANA</b>														
dilluns														
dimarts														
dimecres														
dijous														
divendres														
dissabte														
diumenge														
<b>VOLUM PESANTS PER DIA DE LA SETMANA</b>														
dilluns														
dimarts														
dimecres														
dijous														
divendres														
dissabte														
diumenge														
<b>VOLUM PER LONGITUD</b>														
2-6 m	96,24%		95,65%		95,19%		95,76%		96,10%		95,18%		96,31%	
6-X m	2,88%		2,74%		2,96%		2,14%		2,22%		3,09%		2,03%	
0-2 m	0,87%		1,61%		1,85%		2,10%		1,67%		1,73%		1,66%	
<b>HORA PUNTA</b>														
Dia	18		16		17		12		13		22			
Hora	18.00		08.00		18.00		18.00		18.00		08.00			
Volum	2,178		2,245		2,173		2,224		2,155		2,201			
<b>HORES 30 - 50 - 100</b>														
Hora 30	Data: 11-07				Hora: 17.00				Volum: 2,017					
Hora 50	Data: 12-07				Hora: 17.00				Volum: 1,934					
Hora 100	Data: 13-09				Hora: 20.00				Volum: 1,716					
<b>INDEX DE FIABILITAT</b>														
IFa	100%													

Estació: 125-308 - Viladecans_(C-31) (Secundària)											C-31 PK 186.886		
Carrils: 1-4		Data llista: 03/10/2018					Viladecans_(C-31)						
2017	Gener	Febrer	Març	Abril	Maig	Juny	Juliol	Agost	Set.	Oct.	Nov.	Des.	IMD
<b>DIES AFORATS</b>													
dies totals		2		2		2		2		2		2	12
dl. a dv.		2		2		2		2		2		2	12
dissabtes													
diumenges													
<b>INTENSITATS MITJANES</b>													
IMD		41,953		43,816		50,793		45,471		42,398		30,012	40,876
IMD dl. a dv.		41,953		43,816		50,793		45,471		42,398		30,012	40,876
<b>INTENSITATS MITJANES DE PESANTS</b>													
IMD		1,918		2,161		2,107		1,803		1,681		1,280	1,584
IMD dl. a dv.		1,918		2,161		2,107		1,803		1,681		1,280	1,584
<b>FACTORS (ESTACIÓ AFI)</b>													
Factor L	1,0692	0,9483	1,0188	1,0338	0,9649	0,9166	1,0018	1,0995	0,9681				1,0000
Factor S													0,9639
<b>FACTORS PESANTS (ESTACIÓ AFI)</b>													
Factor L	1,0909	0,9166	0,9406	1,0186	0,9412	0,9197	1,0234	1,1919	1,0120				1,0000
Factor S													0,8680
<b>VOLUM PER SENTIT</b>													
> el Far d'Empord		48,27%		48,50%		49,03%		49,18%		49,36%		44,68%	48,38%
> el Vendrell		51,73%		51,50%		50,97%		50,82%		50,64%		55,32%	51,62%
<b>VOLUM PESANTS PER SENTIT</b>													
> el Far d'Empord		56,64%		54,66%		52,04%		58,29%		58,13%		53,55%	55,50%
> el Vendrell		43,36%		45,34%		47,96%		41,71%		41,87%		46,45%	44,50%
<b>VOLUM PER DIA DE LA SETMANA</b>													
dilluns													
dimarts													
dimecres													
dijous													
divendres													
dissabte													
diumenge													
<b>VOLUM PESANTS PER DIA DE LA SETMANA</b>													
dilluns													
dimarts													
dimecres													
dijous													
divendres													
dissabte													
diumenge													
<b>VOLUM PER LONGITUD</b>													
2-6 m		91,86%		92,33%		91,74%		92,30%		91,93%		92,94%	92,56%
6-X m		4,57%		4,93%		4,15%		3,97%		3,97%		4,26%	3,88%
0-2 m		3,56%		2,74%		4,11%		3,73%		4,11%		2,79%	3,56%
<b>HORA PUNTA</b>													
Dia		23		26		28		29		24		13	
Hora		07.00		08.00		08.00		18.00		08.00		08.00	
Volum		3,953		4,053		3,895		3,442		4,167		3,787	
<b>HORES 30 - 50 - 100</b>													
Hora 30	Data:	13-12				Hora:	18.00			Volum:	3,296		
Hora 50	Data:	25-10				Hora:	17.00			Volum:	2,908		
Hora 100	Data:	30-08				Hora:	09.00			Volum:	2,436		
<b>INDEX DE FIABILITAT</b>													
IFa		100%											

Estació: 41-317 - Gualta_(C-31) (Secundària)													C-31 PK 347.7	
Carrils: 1-2			Data llista: 03/10/2018						Gualta_(C-31)					
2017	Gener	Febrer	Març	Abril	Maig	Juny	Juliol	Agost	Set.	Oct.	Nov.	Des.	IMD	
<b>DIES AFORATS</b>														
dies totals	2		2		2				2		2		10	
dl. a dv.	2		2		2				2		2		10	
dissabtes														
diumenges														
<b>INTENSITATS MITJANES</b>														
IMD	7,562		8,784		10,282				8,778		7,834		8,648	
IMD dl. a dv.	7,562		8,784		10,282				8,778		7,834		8,648	
<b>INTENSITATS MITJANES DE PESANTS</b>														
IMD	381		427		610				415		429		453	
IMD dl. a dv.	381		427		610				415		429		453	
<b>FACTORS (ESTACIÓ AFI)</b>														
Factor L													1.0000	
Factor S													1.0000	
<b>FACTORS PESANTS (ESTACIÓ AFI)</b>														
Factor L								0,0000					1.0000	
Factor S													1.0000	
<b>VOLUM PER SENTIT</b>														
> el Far d'Empord	50,31%		49,88%		49,84%				49,89%		49,83%		49,94%	
> el Vendrell	49,69%		50,12%		50,16%				50,11%		50,17%		50,06%	
<b>VOLUM PESANTS PER SENTIT</b>														
> el Far d'Empord	51,64%		48,19%		50,98%				50,42%		47,67%		49,83%	
> el Vendrell	48,36%		51,81%		49,02%				49,58%		52,33%		50,17%	
<b>VOLUM PER DIA DE LA SETMANA</b>														
dilluns														
dimarts														
dimecres														
dijous														
divendres														
dissabte														
diumenge														
<b>VOLUM PESANTS PER DIA DE LA SETMANA</b>														
dilluns														
dimarts														
dimecres														
dijous														
divendres														
dissabte														
diumenge														
<b>VOLUM PER LONGITUD</b>														
2-6 m	94,68%		94,36%		93,58%				94,96%		94,30%		94,34%	
6-X m	5,03%		4,87%		5,93%				4,73%		5,48%		5,23%	
0-2 m	0,28%		0,77%		0,49%				0,31%		0,22%		0,43%	
<b>HORA PUNTA</b>														
Dia	11		8		4				5		7			
Hora	17.00		08.00		07.00				08.00		08.00			
Volum	636		742		814				721		705			
<b>HORES 30 - 50 - 100</b>														
Hora 30	Data: 08-03				Hora: 16.00				Volum: 660					
Hora 50	Data: 11-01				Hora: 16.00				Volum: 602					
Hora 100	Data: 11-01				Hora: 12.00				Volum: 521					
<b>INDEX DE FIABILITAT</b>														
IFa	83,33%													

Estació: 217-417 - Ullà_(C-31) (Secundària)										C-31 PK 352.6			
Carrils: 1-2		Data llista: 03/10/2018						Ullà_(C-31)					
2017	Gener	Febrer	Març	Abril	Maig	Juny	Juliol	Agost	Set.	Oct.	Nov.	Des.	IMD
<b>DIES AFORATS</b>													
dies totals	2		2		2		2		2		2		12
dl. a dv.	2		2		2		2		2		2		12
dissabtes													
diumenges													
<b>INTENSITATS MITJANES</b>													
IMD	8,510		9,173		11,356		14,463		14,447		9,273		11,203
IMD dl. a dv.	8,510		9,173		11,356		14,463		14,447		9,273		11,203
<b>INTENSITATS MITJANES DE PESANTS</b>													
IMD	1,000		1,059		798		781		1,253		1,017		984
IMD dl. a dv.	1,000		1,059		798		781		1,253		1,017		984
<b>FACTORS (ESTACIÓ AFI)</b>													
Factor L													1,0000
Factor S													1,0000
<b>FACTORS PESANTS (ESTACIÓ AFI)</b>													
Factor L								0,0000					1,0000
Factor S													1,0000
<b>VOLUM PER SENTIT</b>													
> el Far d'empord	50,09%		50,22%		49,51%		49,33%		50,76%		50,08%		49,99%
> el Vendrell	49,91%		49,78%		50,49%		50,67%		49,24%		49,92%		50,01%
<b>VOLUM PESANTS PER SENTIT</b>													
> el Far d'empord	49,82%		49,76%		48,97%		48,11%		49,70%		49,14%		49,33%
> el Vendrell	50,18%		50,24%		51,03%		51,89%		50,30%		50,86%		50,67%
<b>VOLUM PER DIA DE LA SETMANA</b>													
dilluns													
dimarts													
dimecres													
dijous													
divendres													
dissabte													
diumenge													
<b>VOLUM PESANTS PER DIA DE LA SETMANA</b>													
dilluns													
dimarts													
dimecres													
dijous													
divendres													
dissabte													
diumenge													
<b>VOLUM PER LONGITUD</b>													
2-6 m	87,98%		87,78%		92,52%		93,74%		89,53%		88,81%		90,41%
6-X m	11,75%		11,55%		7,02%		5,40%		8,67%		10,97%		8,79%
0-2 m	0,27%		0,67%		0,45%		0,86%		1,80%		0,22%		0,80%
<b>HORA PUNTA</b>													
Dia	10		8		3		26		6		7		
Hora	08.00		08.00		18.00		18.00		11.00		08.00		
Volum	747		813		918		1,072		1,134		785		
<b>HORES 30 - 50 - 100</b>													
Hora 30	Data: 04-05				Hora: 17.00				Volum: 913				
Hora 50	Data: 05-09				Hora: 14.00				Volum: 822				
Hora 100	Data: 07-03				Hora: 19.00				Volum: 632				
<b>INDEX DE FIABILITAT</b>													
IFa	100%												

Estació: 40-317 - Vilamalla_(C-31) (Secundària)										C-31 PK 378.8			
Carrils: 1-2		Data llista: 03/10/2018						Vilamalla_(C-31)					
2017	Gener	Febrer	Març	Abril	Maig	Juny	Juliol	Agost	Set.	Oct.	Nov.	Des.	IMD
<b>DIES AFORATS</b>													
dies totals		2		2		2		2		2		2	12
dl. a dv.		2		2		2		2		2		2	12
dissabtes													
diumenges													
<b>INTENSITATS MITJANES</b>													
IMD		12,151		13,841		17,586		20,317		19,582		13,178	16,109
IMD dl. a dv.		12,151		13,841		17,586		20,317		19,582		13,178	16,109
<b>INTENSITATS MITJANES DE PESANTS</b>													
IMD		685		1,244		1,130		1,095		1,106		1,033	1,049
IMD dl. a dv.		685		1,244		1,130		1,095		1,106		1,033	1,049
<b>FACTORS (ESTACIÓ AFI)</b>													
Factor L													1.0000
Factor S													1.0000
<b>FACTORS PESANTS (ESTACIÓ AFI)</b>													
Factor L								0,0000					1.0000
Factor S													1.0000
<b>VOLUM PER SENTIT</b>													
> el Far d'Empord		52,04%		50,49%		50,46%		49,39%		47,58%		50,81%	49,90%
> el Vendrell		47,96%		49,51%		49,54%		50,61%		52,42%		49,19%	50,10%
<b>VOLUM PESANTS PER SENTIT</b>													
> el Far d'Empord		55,36%		53,80%		53,34%		49,11%		50,99%		55,59%	52,87%
> el Vendrell		44,64%		46,20%		46,66%		50,89%		49,01%		44,41%	47,13%
<b>VOLUM PER DIA DE LA SETMANA</b>													
dilluns													
dimarts													
dimecres													
dijous													
divendres													
dissabte													
diumenge													
<b>VOLUM PESANTS PER DIA DE LA SETMANA</b>													
dilluns													
dimarts													
dimecres													
dijous													
divendres													
dissabte													
diumenge													
<b>VOLUM PER LONGITUD</b>													
2-6 m		93,94%		90,50%		92,63%		93,58%		93,91%		92,01%	92,86%
6-X m		5,64%		8,99%		6,42%		5,39%		5,65%		7,84%	6,51%
0-2 m		0,42%		0,51%		0,95%		1,03%		0,44%		0,15%	0,62%
<b>HORA PUNTA</b>													
Dia		22		27		27		30		18		28	
Hora		18.00		08.00		18.00		11.00		11.00		08.00	
Volum		1,122		1,172		1,277		1,654		1,586		1,098	
<b>HORES 30 - 50 - 100</b>													
Hora 30	Data:	30-08				Hora:	09.00			Volum:	1,259		
Hora 50	Data:	27-06				Hora:	17.00			Volum:	1,145		
Hora 100	Data:	28-12				Hora:	07.00			Volum:	939		
<b>INDEX DE FIABILITAT</b>													
IFa		100%											



Estació: 35-317 - St. Feliu de Buixalleu_(C-35) (Secundària)										C-35 PK 66.5				
Carrils: 1-2		Data llista: 03/10/2018						St. Feliu de Buixalleu_(C-35)						
2017	Gener	Febrer	Març	Abril	Maig	Juny	Juliol	Agost	Set.	Oct.	Nov.	Des.	IMD	
<b>DIES AFORATS</b>														
dies totals		2		2				2		2		2	10	
dl. a dv.		2		2				2		2		2	10	
dissabtes														
diumenges														
<b>INTENSITATS MITJANES</b>														
IMD		15,501		16,123				15,751		16,990		16,862	16,245	
IMD dl. a dv.		15,501		16,123				15,751		16,990		16,862	16,245	
<b>INTENSITATS MITJANES DE PESANTS</b>														
IMD		2,236		2,575				1,792		2,222		2,526	2,270	
IMD dl. a dv.		2,236		2,575				1,792		2,222		2,526	2,270	
<b>FACTORS (ESTACIÓ AFI)</b>														
Factor L													1.0000	
Factor S													1.0000	
<b>FACTORS PESANTS (ESTACIÓ AFI)</b>														
Factor L								0,0000					1.0000	
Factor S													1.0000	
<b>VOLUM PER SENTIT</b>														
> Llagostera		50,05%		50,02%				50,30%		50,85%		51,00%	50,46%	
> Parets del V.		49,95%		49,98%				49,70%		49,15%		49,00%	49,54%	
<b>VOLUM PESANTS PER SENTIT</b>														
> Llagostera		48,73%		50,22%				48,83%		47,41%		48,80%	48,84%	
> Parets del V.		51,27%		49,78%				51,17%		52,59%		51,20%	51,16%	
<b>VOLUM PER DIA DE LA SETMANA</b>														
dilluns														
dimarts														
dimecres														
dijous														
divendres														
dissabte														
diumenge														
<b>VOLUM PESANTS PER DIA DE LA SETMANA</b>														
dilluns														
dimarts														
dimecres														
dijous														
divendres														
dissabte														
diumenge														
<b>VOLUM PER LONGITUD</b>														
2-6 m		85,16%		83,23%				87,52%		86,17%		84,54%	85,32%	
6-X m		14,43%		15,97%				11,38%		13,08%		14,98%	13,97%	
0-2 m		0,41%		0,80%				1,10%		0,75%		0,48%	0,71%	
<b>HORA PUNTA</b>														
Dia		15		26				24		25		29		
Hora		17.00		17.00				18.00		18.00		18.00		
Volum		1,135		1,202				1,231		1,293		1,280		
<b>HORES 30 - 50 - 100</b>														
Hora 30	Data:	23-08						Hora:	17.00				Volum:	1,110
Hora 50	Data:	24-10						Hora:	13.00				Volum:	1,058
Hora 100	Data:	29-12						Hora:	20.00				Volum:	910
<b>INDEX DE FIABILITAT</b>														
IFa		83,33%												

Estació: 403-417 - Molló_(C-38) (Secundària)										C-38 PK 17.9			
Carrils: 1-2		Data llista: 03/10/2018						Molló_(C-38)					
2017	Gener	Febrer	Març	Abril	Maig	Juny	Juliol	Agost	Set.	Oct.	Nov.	Des.	IMD
<b>DIES AFORATS</b>													
dies totals		2		2				2		2		2	10
dl. a dv.		2		2				2		2		2	10
dissabtes													
diumenges													
<b>INTENSITATS MITJANES</b>													
IMD		467		373				943		726		363	574
IMD dl. a dv.		467		373				943		726		363	574
<b>INTENSITATS MITJANES DE PESANTS</b>													
IMD		33		24				51		40		19	33
IMD dl. a dv.		33		24				51		40		19	33
<b>FACTORS (ESTACIÓ AFI)</b>													
Factor L													1.0000
Factor S													1.0000
<b>FACTORS PESANTS (ESTACIÓ AFI)</b>													
Factor L								0,0000					1.0000
Factor S													1.0000
<b>VOLUM PER SENTIT</b>													
> límit França		53,10%		49,13%				51,03%		52,96%		50,41%	51,53%
> St. Joan A.		46,90%		50,87%				48,97%		47,04%		49,59%	48,47%
<b>VOLUM PESANTS PER SENTIT</b>													
> límit França		40,30%		42,55%				42,16%		46,84%		51,28%	44,01%
> St. Joan A.		59,70%		57,45%				57,84%		53,16%		48,72%	55,99%
<b>VOLUM PER DIA DE LA SETMANA</b>													
dilluns													
dimarts													
dimecres													
dijous													
divendres													
dissabte													
diumenge													
<b>VOLUM PESANTS PER DIA DE LA SETMANA</b>													
dilluns													
dimarts													
dimecres													
dijous													
divendres													
dissabte													
diumenge													
<b>VOLUM PER LONGITUD</b>													
2-6 m		92,40%		92,89%				92,15%		90,98%		93,66%	92,18%
6-X m		7,17%		6,31%				5,41%		5,44%		5,37%	5,82%
0-2 m		0,43%		0,81%				2,44%		3,58%		0,96%	2,00%
<b>HORA PUNTA</b>													
Dia		22		20				23		25		28	
Hora		11.00		08.00				11.00		11.00		15.00	
Volum		46		36				94		95		36	
<b>HORES 30 - 50 - 100</b>													
Hora 30	Data:	24-10						Hora:	14.00			Volum:	56
Hora 50	Data:	22-02						Hora:	14.00			Volum:	40
Hora 100	Data:	28-12						Hora:	14.00			Volum:	26
<b>INDEX DE FIABILITAT</b>													
IFa		83,33%											

Estació: 20420091 - Tortosa_(C-42) (Secundària)										C-42 PK 9.82			
Carrils: 1-4		Data llista: 03/10/2018						Tortosa_(C-42)					
2017	Gener	Febrer	Març	Abril	Maig	Juny	Juliol	Agost	Set.	Oct.	Nov.	Des.	IMD
<b>DIES AFORATS</b>													
dies totals		2				2							4
dl. a dv.		2				2							4
dissabtes													
diumenges													
<b>INTENSITATS MITJANES</b>													
IMD		20,238				21,239							19,051
IMD dl. a dv.		20,238				21,239							19,051
<b>INTENSITATS MITJANES DE PESANTS</b>													
IMD		1,561				1,579							1,274
IMD dl. a dv.		1,561				1,579							1,274
<b>FACTORS (ESTACIÓ AFI)</b>													
Factor L	1,0982	0,9932	0,9926	0,9670	0,9560	0,9422	0,9701	1,0492	0,9994	1,0128	0,9753	1,0657	1,0000
Factor S													0,9187
<b>FACTORS PESANTS (ESTACIÓ AFI)</b>													
Factor L	1,0102	0,9531	0,9535	1,0198	0,9962	0,9529	0,9774	1,1779	1,0291	1,0366	0,8979	1,0403	1,0000
Factor S													0,8114
<b>VOLUM PER SENTIT</b>													
> Tortosa		50,56%				47,42%							48,95%
> L'Aldea		49,44%				52,58%							51,05%
<b>VOLUM PESANTS PER SENTIT</b>													
> Tortosa		55,45%				49,24%							52,32%
> L'Aldea		44,55%				50,76%							47,68%
<b>VOLUM PER DIA DE LA SETMANA</b>													
dilluns													
dimarts													
dimecres													
dijous													
divendres													
dissabte													
diumenge													
<b>VOLUM PESANTS PER DIA DE LA SETMANA</b>													
dilluns													
dimarts													
dimecres													
dijous													
divendres													
dissabte													
diumenge													
<b>VOLUM PER LONGITUD</b>													
2-6 m		91,37%				90,80%							91,96%
6-X m		7,71%				7,43%							6,69%
0-2 m		0,92%				1,77%							1,35%
<b>HORA PUNTA</b>													
Dia		8				7							
Hora		18,00				13,00							
Volum		1,567				1,541							
<b>HORES 30 - 50 - 100</b>													
Hora 30	Data:	07-06				Hora:	11,00					Volum:	1,322
Hora 50	Data:	07-06				Hora:	15,00					Volum:	1,165
Hora 100													
<b>ÍNDEX DE FIABILITAT</b>													
IFa		33,33%											

Estació: 24220083 - la Selva del Camp_(C-422) (Secundària)													C-422 PK 8.54			
Carrils: 1-2													Data llista: 03/10/2018		la Selva del Camp_(C-422)	
2017	Gener	Febrer	Març	Abril	Maig	Juny	Juliol	Agost	Set.	Oct.	Nov.	Des.	IMD			
<b>DIES AFORATS</b>																
dies totals	2		2		2		2		2		2		12			
dl. a dv.	2		2		2		2		2		2		12			
dissabtes																
diumenges																
<b>INTENSITATS MITJANES</b>																
IMD	2,918		3,042		3,117		2,866		2,853		2,990		2,905			
IMD dl. a dv.	2,918		3,042		3,117		2,866		2,853		2,990		2,905			
<b>INTENSITATS MITJANES DE PESANTS</b>																
IMD	377		336		320		330		346		375		298			
IMD dl. a dv.	377		336		320		330		346		375		298			
<b>FACTORS (ESTACIÓ AFI)</b>																
Factor L	1,4210	1,2220	1,1756	0,9171	0,9309	0,8180	0,7772	0,8812	0,8997	1,0133	1,1417	1,1843	1,0000			
Factor S													0,9800			
<b>FACTORS PESANTS (ESTACIÓ AFI)</b>																
Factor L	1,3409	0,7748	0,8400	1,0025	0,9463	0,7890	0,9470	1,2591	1,0101	1,0652	1,1312	1,2406	1,0000			
Factor S													0,8571			
<b>VOLUM PER SENTIT</b>																
> la Selva del Ca	51,76%		51,22%		51,14%		50,58%		50,25%		51,43%		51,07%			
> Constantí	48,24%		48,78%		48,86%		49,42%		49,75%		48,57%		48,93%			
<b>VOLUM PESANTS PER SENTIT</b>																
> la Selva del Ca	54,24%		51,93%		50,94%		49,85%		49,35%		52,60%		51,56%			
> Constantí	45,76%		48,07%		49,06%		50,15%		50,65%		47,40%		48,44%			
<b>VOLUM PER DIA DE LA SETMANA</b>																
dilluns																
dimarts																
dimecres																
dijous																
divendres																
dissabte																
diumenge																
<b>VOLUM PESANTS PER DIA DE LA SETMANA</b>																
dilluns																
dimarts																
dimecres																
dijous																
divendres																
dissabte																
diumenge																
<b>VOLUM PER LONGITUD</b>																
2-6 m	85,69%		87,29%		87,46%		86,22%		86,01%		85,97%		87,93%			
6-X m	12,92%		11,05%		10,27%		11,52%		12,11%		12,53%		10,24%			
0-2 m	1,39%		1,66%		2,28%		2,27%		1,88%		1,51%		1,83%			
<b>HORA PUNTA</b>																
Dia	24		9		17		18		6		21					
Hora	08.00		08.00		08.00		08.00		07.00		08.00					
Volum	254		287		273		223		220		257					
<b>HORES 30 - 50 - 100</b>																
Hora 30	Data:	25-01			Hora:	07.00			Volum:	222						
Hora 50	Data:	18-07			Hora:	18.00			Volum:	205						
Hora 100	Data:	05-09			Hora:	16.00			Volum:	171						
<b>INDEX DE FIABILITAT</b>																
IFa	100%															

Estació: 251-343 - Gandesa_(C-43) (Secundària)										C-43 PK 8.15			
Carrils: 1-2			Data llista: 03/10/2018					Gandesa_(C-43)					
2017	Gener	Febrer	Març	Abril	Maig	Juny	Juliol	Agost	Set.	Oct.	Nov.	Des.	IMD
<b>DIES AFORATS</b>													
dies totals	2		2										4
dl. a dv.	2		2										4
dissabtes													
diumenges													
<b>INTENSITATS MITJANES</b>													
IMD	1,976		1,932										1,913
IMD dl. a dv.	1,976		1,932										1,913
<b>INTENSITATS MITJANES DE PESANTS</b>													
IMD	290		317										244
IMD dl. a dv.	290		317										244
<b>FACTORS (ESTACIÓ AFI)</b>													
Factor L	1,2548	1,1288	1,0966	0,8940	0,9960	0,8662	0,8531	0,8213	0,9653	1,0787	1,0696	1,1952	1,0000
Factor S													0,9792
<b>FACTORS PESANTS (ESTACIÓ AFI)</b>													
Factor L	1,1198	1,0463	1,0418	1,0948	0,9321	0,8658	0,8624	0,9205	0,9290	1,1178	0,9986	1,2243	1,0000
Factor S													0,8043
<b>VOLUM PER SENTIT</b>													
> Benifallet	48,37%		44,38%										46,40%
> Gandesa	51,63%		55,62%										53,60%
<b>VOLUM PESANTS PER SENTIT</b>													
> Benifallet	47,41%		54,57%										51,15%
> Gandesa	52,59%		45,43%										48,85%
<b>VOLUM PER DIA DE LA SETMANA</b>													
dilluns													
dimarts													
dimecres													
dijous													
divendres													
dissabte													
diumenge													
<b>VOLUM PESANTS PER DIA DE LA SETMANA</b>													
dilluns													
dimarts													
dimecres													
dijous													
divendres													
dissabte													
diumenge													
<b>VOLUM PER LONGITUD</b>													
2-6 m	84,26%		83,00%										86,41%
6-X m	14,68%		16,41%										12,76%
0-2 m	1,06%		0,60%										0,83%
<b>HORA PUNTA</b>													
Dia	17		15										
Hora	07.00		08.00										
Volum	176		192										
<b>HORES 30 - 50 - 100</b>													
Hora 30	Data: 14-03							Hora: 10.00					Volum: 127
Hora 50	Data: 17-01							Hora: 19.00					Volum: 99
Hora 100													
<b>ÍNDEX DE FIABILITAT</b>													
IFa	33,33%												

Estació: 113-343 - Tivissa_(C-44) (Secundària)													C-44 PK 25.18			
Carrils: 1-2													Data llista: 03/10/2018		Tivissa_(C-44)	
2017	Gener	Febrer	Març	Abril	Maig	Juny	Juliol	Agost	Set.	Oct.	Nov.	Des.	IMD			
<b>DIES AFORATS</b>																
dies totals	2		2		2							14	20			
dl. a dv.	2		2		2							14	20			
dissabtes																
diumenges																
<b>INTENSITATS MITJANES</b>																
IMD	2,729		3,008		3,919							2,778	3,044			
IMD dl. a dv.	2,729		3,008		3,919							2,778	3,044			
<b>INTENSITATS MITJANES DE PESANTS</b>																
IMD	247		188		329							174	189			
IMD dl. a dv.	247		188		329							174	189			
<b>FACTORS (ESTACIÓ AFI)</b>																
Factor L	1,2548	1,1288	1,0966	0,8940	0,9960	0,8662	0,8531	0,8213	0,9653	1,0787	1,0696	1,1952	1,0000			
Factor S													0,9792			
<b>FACTORS PESANTS (ESTACIÓ AFI)</b>																
Factor L	1,1198	1,0463	1,0418	1,0948	0,9321	0,8658	0,8624	0,9205	0,9290	1,1178	0,9986	1,2243	1,0000			
Factor S													0,8043			
<b>VOLUM PER SENTIT</b>																
> l'Hospitalet I.	50,10%		49,93%		50,06%							50,40%	50,31%			
> Móra la Nova	49,90%		50,07%		49,94%							49,60%	49,69%			
<b>VOLUM PESANTS PER SENTIT</b>																
> l'Hospitalet I.	49,39%		52,27%		52,13%							52,26%	51,91%			
> Móra la Nova	50,61%		47,73%		47,87%							47,74%	48,09%			
<b>VOLUM PER DIA DE LA SETMANA</b>																
dilluns																
dimarts																
dimecres																
dijous																
divendres																
dissabte																
diumenge																
<b>VOLUM PESANTS PER DIA DE LA SETMANA</b>																
dilluns																
dimarts																
dimecres																
dijous																
divendres																
dissabte																
diumenge																
<b>VOLUM PER LONGITUD</b>																
2-6 m	89,81%		92,09%		90,42%							93,97%	92,75%			
6-X m	9,05%		6,23%		8,39%							5,08%	6,19%			
0-2 m	1,14%		1,68%		1,19%							0,96%	1,05%			
<b>HORA PUNTA</b>																
Dia	18		16		9								10			
Hora	14.00		14.00		17.00								17.00			
Volum	251		263		325								377			
<b>HORES 30 - 50 - 100</b>																
Hora 30	Data: 08-12				Hora: 18.00							Volum: 263				
Hora 50	Data: 10-05				Hora: 14.00							Volum: 234				
Hora 100	Data: 12-12				Hora: 14.00							Volum: 215				
<b>INDEX DE FIABILITAT</b>																
IFa	66,67%															

Estació: 20450125 - Seròs_(C-45) (Secundària)													C-45 PK 16.75			
Carrils: 1-2													Data llista: 03/10/2018		Seròs_(C-45)	
2017	Gener	Febrer	Març	Abril	Maig	Juny	Juliol	Agost	Set.	Oct.	Nov.	Des.	IMD			
<b>DIES AFORATS</b>																
dies totals		2		2				2					6			
dl. a dv.		2		2				2					6			
dissabtes																
diumenges																
<b>INTENSITATS MITJANES</b>																
IMD		1,286		2,222				2,224					1,802			
IMD dl. a dv.		1,286		2,222				2,224					1,802			
<b>INTENSITATS MITJANES DE PESANTS</b>																
IMD		298		353				230					234			
IMD dl. a dv.		298		353				230					234			
<b>FACTORS (ESTACIÓ AFI)</b>																
Factor L	1,0916	1,0150	1,0044	0,9760	0,9844	0,9412	0,9325	1,0067	0,9725	0,9995	1,0683	1,0272	1,0000			
Factor S													0,9433			
<b>FACTORS PESANTS (ESTACIÓ AFI)</b>																
Factor L	1,0068	0,9273	0,9897	1,0707	1,0005	0,9499	0,9159	1,0489	0,9942	0,9594	1,0022	1,1899	1,0000			
Factor S													0,7966			
<b>VOLUM PER SENTIT</b>																
> Límit amb Aragó		48,89%		58,54%				59,46%					56,73%			
> Maials		51,11%		41,46%				40,54%					43,27%			
<b>VOLUM PESANTS PER SENTIT</b>																
> Límit amb Aragó		46,98%		49,43%				95,87%					60,73%			
> Maials		53,02%		50,57%				4,13%					39,27%			
<b>VOLUM PER DIA DE LA SETMANA</b>																
dilluns																
dimarts																
dimecres																
dijous																
divendres																
dissabte																
diumenge																
<b>VOLUM PESANTS PER DIA DE LA SETMANA</b>																
dilluns																
dimarts																
dimecres																
dijous																
divendres																
dissabte																
diumenge																
<b>VOLUM PER LONGITUD</b>																
2-6 m		76,66%		83,46%				66,04%					78,04%			
6-X m		23,18%		15,89%				10,87%					12,98%			
0-2 m		0,16%		0,65%				23,09%					8,98%			
<b>HORA PUNTA</b>																
Dia		15		12				23								
Hora		18.00		18.00				12.00								
Volum		148		282				197								
<b>HORES 30 - 50 - 100</b>																
Hora 30	Data:	12-04					Hora:	07.00				Volum:	131			
Hora 50	Data:	14-02					Hora:	17.00				Volum:	106			
Hora 100	Data:	11-04					Hora:	22.00				Volum:	28			
<b>INDEX DE FIABILITAT</b>																
IFa		50%														

Estació: 24510505 - Solsona Torà (Secundària)										C-451 PK 50.33			
Carrils: 1-2		Data llista: 03/10/2018						Solsona Torà					
2017	Gener	Febrer	Març	Abril	Maig	Juny	Juliol	Agost	Set.	Oct.	Nov.	Des.	IMD
<b>DIES AFORATS</b>													
dies totals		2		2		2		2		2			10
dl. a dv.		2		2		2		2		2			10
dissabtes													
diumenges													
<b>INTENSITATS MITJANES</b>													
IMD		2,518		2,438		2,346		2,385		2,303			2,533
IMD dl. a dv.		2,518		2,438		2,346		2,385		2,303			2,533
<b>INTENSITATS MITJANES DE PESANTS</b>													
IMD		182		223		23		147		154			120
IMD dl. a dv.		182		223		23		147		154			120
<b>FACTORS (ESTACIÓ AFI)</b>													
Factor L								0,8164	1,0219	1,0706	1,1325	1,0345	1,0000
Factor S													1,0565
<b>FACTORS PESANTS (ESTACIÓ AFI)</b>													
Factor L								0,9738	0,9429	0,9685	1,0060	1,1336	1,0000
Factor S													0,8212
<b>VOLUM PER SENTIT</b>													
> Direcció 1		50,11%		50,44%		49,96%		50,04%		49,83%			50,08%
> Direcció 2		49,89%		49,56%		50,04%		49,96%		50,17%			49,92%
<b>VOLUM PESANTS PER SENTIT</b>													
> Direcció 1		54,12%		51,12%		54,35%		53,56%		61,36%			54,63%
> Direcció 2		45,88%		48,88%		45,65%		46,44%		38,64%			45,37%
<b>VOLUM PER DIA DE LA SETMANA</b>													
dilluns													
dimarts													
dimecres													
dijous													
divendres													
dissabte													
diumenge													
<b>VOLUM PESANTS PER DIA DE LA SETMANA</b>													
dilluns													
dimarts													
dimecres													
dijous													
divendres													
dissabte													
diumenge													
<b>VOLUM PER LONGITUD</b>													
2-6 m		92,45%		90,65%		98,07%		92,66%		92,50%			94,78%
6-X m		7,23%		9,15%		1,11%		6,55%		7,10%			4,73%
0-2 m		0,32%		0,21%		0,82%		0,80%		0,39%			0,49%
<b>HORA PUNTA</b>													
Dia		8		5		21		3		18			
Hora		15.00		08.00		08.00		19.00		08.00			
Volum		314		200		184		201		197			
<b>HORES 30 - 50 - 100</b>													
Hora 30	Data:	08-02				Hora:	19.00			Volum:	170		
Hora 50	Data:	05-04				Hora:	14.00			Volum:	159		
Hora 100	Data:	20-06				Hora:	17.00			Volum:	138		
<b>INDEX DE FIABILITAT</b>													
IFa		83,33%											



Estació: 24620255 - St Llorenç de Morunys (Secundària)										C-462 PK 25.15			
Carrils: 1-2		Data llista: 03/10/2018						St Llorenç de Morunys					
2017	Gener	Febrer	Març	Abril	Maig	Juny	Juliol	Agost	Set.	Oct.	Nov.	Des.	IMD
<b>DIES AFORATS</b>													
dies totals		2		2		2		2		2			10
dl. a dv.		2		2		2		2		2			10
dissabtes													
diumenges													
<b>INTENSITATS MITJANES</b>													
IMD		453		401		513		837		463			508
IMD dl. a dv.		453		401		513		837		463			508
<b>INTENSITATS MITJANES DE PESANTS</b>													
IMD		21		24		17		50		39			27
IMD dl. a dv.		21		24		17		50		39			27
<b>FACTORS (ESTACIÓ AFI)</b>													
Factor L		0,9452		0,9891				0,9965		1,0712			1.0000
Factor S													0,9531
<b>FACTORS PESANTS (ESTACIÓ AFI)</b>													
Factor L		0,6390		0,6125				2,0500		2,2388			1.0000
Factor S													0,8856
<b>VOLUM PER SENTIT</b>													
> La Seu d'Urgell		48,84%		49,19%		50,49%		50,00%		49,30%			49,65%
> Solsona		51,16%		50,81%		49,51%		50,00%		50,70%			50,35%
<b>VOLUM PESANTS PER SENTIT</b>													
> La Seu d'Urgell		55,81%		54,17%		58,82%		38,38%		28,21%			43,05%
> Solsona		44,19%		45,83%		41,18%		61,62%		71,79%			56,95%
<b>VOLUM PER DIA DE LA SETMANA</b>													
dilluns													
dimarts													
dimecres													
dijous													
divendres													
dissabte													
diumenge													
<b>VOLUM PESANTS PER DIA DE LA SETMANA</b>													
dilluns													
dimarts													
dimecres													
dijous													
divendres													
dissabte													
diumenge													
<b>VOLUM PER LONGITUD</b>													
2-6 m		92,93%		92,38%		93,57%		90,98%		88,33%			92,24%
6-X m		4,75%		5,99%		3,31%		6,38%		9,20%			5,26%
0-2 m		2,32%		1,62%		3,12%		2,64%		2,48%			2,49%
<b>HORA PUNTA</b>													
Dia		8		4		20		2		18			
Hora		09.00		09.00		13.00		12.00		13.00			
Volum		42		39		50		113		46			
<b>HORES 30 - 50 - 100</b>													
Hora 30	Data:	17-10				Hora:	11.00			Volum:	41		
Hora 50	Data:	05-04				Hora:	12.00			Volum:	36		
Hora 100	Data:	18-10				Hora:	15.00			Volum:	28		
<b>INDEX DE FIABILITAT</b>													
IFa		83,33%											

Estació: 20510073 - Santa Oliva_(C-51) (Secundària)												C-51 PK 7.5	
Carrils: 1-2		Data llista: 03/10/2018						Santa Oliva_(C-51)					
2017	Gener	Febrer	Març	Abril	Maig	Juny	Juliol	Agost	Set.	Oct.	Nov.	Des.	IMD
<b>DIES AFORATS</b>													
dies totals	2		2		2		2		2		2		12
dl. a dv.	2		2		2		2		2		2		12
dissabtes													
diumenges													
<b>INTENSITATS MITJANES</b>													
IMD	16,319		16,984		17,334		17,493		16,999		17,161		15,971
IMD dl. a dv.	16,319		16,984		17,334		17,493		16,999		17,161		15,971
<b>INTENSITATS MITJANES DE PESANTS</b>													
IMD	1,010		1,051		1,099		1,079		1,070		1,060		811
IMD dl. a dv.	1,010		1,051		1,099		1,079		1,070		1,060		811
<b>FACTORS (ESTACIÓ AFI)</b>													
Factor L	1,1489	1,0188	1,0306	1,0035	0,9934	0,9386	0,9183	0,9100	0,9839	1,0238	0,9915	1,0927	1,0000
Factor S													0,9368
<b>FACTORS PESANTS (ESTACIÓ AFI)</b>													
Factor L	1,1317	0,9504	0,9704	1,0228	0,9572	0,9138	0,9556	1,0909	0,9923	0,9908	0,9349	1,1539	1,0000
Factor S													0,7638
<b>VOLUM PER SENTIT</b>													
> Valls	52,02%		51,93%		52,17%		52,52%		52,10%		51,58%		52,06%
> el Vendrell	47,98%		48,07%		47,83%		47,48%		47,90%		48,42%		47,94%
<b>VOLUM PESANTS PER SENTIT</b>													
> Valls	50,67%		49,67%		49,55%		50,21%		48,22%		51,46%		49,95%
> el Vendrell	49,33%		50,33%		50,45%		49,79%		51,78%		48,54%		50,05%
<b>VOLUM PER DIA DE LA SETMANA</b>													
dilluns													
dimarts													
dimecres													
dijous													
divendres													
dissabte													
diumenge													
<b>VOLUM PESANTS PER DIA DE LA SETMANA</b>													
dilluns													
dimarts													
dimecres													
dijous													
divendres													
dissabte													
diumenge													
<b>VOLUM PER LONGITUD</b>													
2-6 m	92,91%		92,70%		92,31%		92,35%		92,43%		92,87%		93,74%
6-X m	6,19%		6,19%		6,34%		6,17%		6,29%		6,18%		5,08%
0-2 m	0,90%		1,11%		1,35%		1,47%		1,27%		0,96%		1,18%
<b>HORA PUNTA</b>													
Dia	10		16		9		6		13		8		
Hora	17.00		17.00		18.00		18.00		17.00		18.00		
Volum	1,288		1,308		1,337		1,304		1,333		1,347		
<b>HORES 30 - 50 - 100</b>													
Hora 30	Data: 06-07				Hora: 17.00				Volum: 1,223				
Hora 50	Data: 16-03				Hora: 14.00				Volum: 1,126				
Hora 100	Data: 05-07				Hora: 11.00				Volum: 1,027				
<b>INDEX DE FIABILITAT</b>													
IFa	100%												

Estació: 56325 - Anglesola_(C-53) (Secundària)													C-53 PK 116.04	
Carrils: 1-2			Data llista: 03/10/2018						Anglesola_(C-53)					
2017	Gener	Febrer	Març	Abril	Maig	Juny	Juliol	Agost	Set.	Oct.	Nov.	Des.	IMD	
<b>DIES AFORATS</b>														
dies totals		2		2		2		2		2			10	
dl. a dv.		2		2		2		2		2			10	
dissabtes														
diumenges														
<b>INTENSITATS MITJANES</b>														
IMD		6,656		6,886		7,012		6,354		5,681			6,413	
IMD dl. a dv.		6,656		6,886		7,012		6,354		5,681			6,413	
<b>INTENSITATS MITJANES DE PESANTS</b>														
IMD		986		910		944		42		39			462	
IMD dl. a dv.		986		910		944		42		39			462	
<b>FACTORS (ESTACIÓ AFI)</b>														
Factor L	1,2287	1,0068	1,0042	0,9230	0,9578	0,9200	0,9262	0,9260	1,0134	1,0276	1,0594	1,0868	1,0000	
Factor S													0,9840	
<b>FACTORS PESANTS (ESTACIÓ AFI)</b>														
Factor L	1,0959	0,9956	1,0217	1,0536	0,9768	0,9403	0,9232	1,0125	1,0031	0,9438	0,9548	1,1261	1,0000	
Factor S													0,7907	
<b>VOLUM PER SENTIT</b>														
> Direcció 1		50,42%		51,42%		50,46%		49,43%		50,01%			50,38%	
> Direcció 2		49,58%		48,58%		49,54%		50,57%		49,99%			49,62%	
<b>VOLUM PESANTS PER SENTIT</b>														
> Direcció 1		50,63%		51,95%		52,44%		40,47%		42,86%			51,38%	
> Direcció 2		49,37%		48,05%		47,56%		59,53%		57,14%			48,62%	
<b>VOLUM PER DIA DE LA SETMANA</b>														
dilluns														
dimarts														
dimecres														
dijous														
divendres														
dissabte														
diumenge														
<b>VOLUM PESANTS PER DIA DE LA SETMANA</b>														
dilluns														
dimarts														
dimecres														
dijous														
divendres														
dissabte														
diumenge														
<b>VOLUM PER LONGITUD</b>														
2-6 m		84,88%		86,43%		85,85%		98,31%		98,97%			92,29%	
6-X m		14,81%		13,21%		13,46%		0,74%		0,80%			7,20%	
0-2 m		0,31%		0,36%		0,69%		0,95%		0,24%			0,51%	
<b>HORA PUNTA</b>														
Dia		7		19		8		8		19				
Hora		18.00		17.00		08.00		13.00		18.00				
Volum		555		543		537		500		479				
<b>HORES 30 - 50 - 100</b>														
Hora 30	Data:	19-04				Hora:	08.00			Volum:	469			
Hora 50	Data:	08-08				Hora:	18.00			Volum:	436			
Hora 100	Data:	09-08				Hora:	16.00			Volum:	382			
<b>INDEX DE FIABILITAT</b>														
IFa		83,33%												

Estació: 11-308 - Callús_(C-55) (Secundària)													C-55 PK 43.404			
Carrils: 1-2													Data llista: 03/10/2018		Callús_(C-55)	
2017	Gener	Febrer	Març	Abril	Maig	Juny	Juliol	Agost	Set.	Oct.	Nov.	Des.	IMD			
<b>DIES AFORATS</b>																
dies totals	4		2		2		2		2		2		14			
dl. a dv.	4		2		2		2		2		2		14			
dissabtes																
diumenges																
<b>INTENSITATS MITJANES</b>																
IMD	9,412		13,930		14,112		14,036		13,737		11,438		13,182			
IMD dl. a dv.	9,412		13,930		14,112		14,036		13,737		11,438		13,182			
<b>INTENSITATS MITJANES DE PESANTS</b>																
IMD	1,302		1,477		1,724		1,694		1,503		1,081		1,143			
IMD dl. a dv.	1,302		1,477		1,724		1,694		1,503		1,081		1,143			
<b>FACTORS (ESTACIÓ AFI)</b>																
Factor L	1,0557	0,9371	0,9798	0,9282	0,9789	0,9039		1,3630	0,9541		1,0178	0,9785	1,0000			
Factor S													1,0317			
<b>FACTORS PESANTS (ESTACIÓ AFI)</b>																
Factor L	0,8955	0,8851	0,9193	0,9295	0,9112	0,8560		1,4029	1,1357		0,9975	1,3622	1,0000			
Factor S													0,7807			
<b>VOLUM PER SENTIT</b>																
> Solsona	50,27%		49,72%		49,93%		49,97%		49,91%		50,37%		50,03%			
> Abrera	49,73%		50,28%		50,07%		50,03%		50,09%		49,63%		49,97%			
<b>VOLUM PESANTS PER SENTIT</b>																
> Solsona	52,24%		51,15%		51,36%		50,93%		50,93%		51,76%		51,46%			
> Abrera	47,76%		48,85%		48,64%		49,07%		49,07%		48,24%		48,54%			
<b>VOLUM PER DIA DE LA SETMANA</b>																
dilluns																
dimarts																
dimecres																
dijous																
divendres																
dissabte																
diumenge																
<b>VOLUM PESANTS PER DIA DE LA SETMANA</b>																
dilluns																
dimarts																
dimecres																
dijous																
divendres																
dissabte																
diumenge																
<b>VOLUM PER LONGITUD</b>																
2-6 m	85,72%		88,85%		87,29%		87,18%		88,41%		90,08%		90,78%			
6-X m	13,84%		10,60%		12,22%		12,07%		10,94%		9,45%		8,67%			
0-2 m	0,45%		0,54%		0,49%		0,74%		0,65%		0,47%		0,55%			
<b>HORA PUNTA</b>																
Dia	11		8		4		6		7		7					
Hora	08.00		08.00		08.00		08.00		18.00		08.00					
Volum	1,024		1,093		1,047		1,006		986		1,054					
<b>HORES 30 - 50 - 100</b>																
Hora 30	Data: 07-09				Hora: 13.00				Volum: 948							
Hora 50	Data: 05-07				Hora: 18.00				Volum: 911							
Hora 100	Data: 08-03				Hora: 09.00				Volum: 822							
<b>INDEX DE FIABILITAT</b>																
IFa	100%															

Estació: 119-308 - Cardona_(C-55) (Secundària)											C-55 PK 57.897		
Carrils: 1-2		Data llista: 03/10/2018						Cardona_(C-55)					
2017	Gener	Febrer	Març	Abril	Maig	Juny	Juliol	Agost	Set.	Oct.	Nov.	Des.	IMD
<b>DIES AFORATS</b>													
dies totals		2		2		2		2		1		2	11
dl. a dv.		2		2		2		2		1		2	11
dissabtes													
diumenges													
<b>INTENSITATS MITJANES</b>													
IMD		6,279		6,428		6,276		6,330		6,451		6,207	6,529
IMD dl. a dv.		6,279		6,428		6,276		6,330		6,451		6,207	6,529
<b>INTENSITATS MITJANES DE PESANTS</b>													
IMD		651		747		668		584		650		671	517
IMD dl. a dv.		651		747		668		584		650		671	517
<b>FACTORS (ESTACIÓ AFI)</b>													
Factor L	1,0557	0,9371	0,9798	0,9282	0,9789	0,9039		1,3630	0,9541		1,0178	0,9785	1,0000
Factor S													1,0317
<b>FACTORS PESANTS (ESTACIÓ AFI)</b>													
Factor L	0,8955	0,8851	0,9193	0,9295	0,9112	0,8560		1,4029	1,1357		0,9975	1,3622	1,0000
Factor S													0,7807
<b>VOLUM PER SENTIT</b>													
> Solsona		49,85%		49,82%		49,26%		50,66%		49,84%		49,99%	49,91%
> Abrera		50,15%		50,18%		50,74%		49,34%		50,16%		50,01%	50,09%
<b>VOLUM PESANTS PER SENTIT</b>													
> Solsona		49,50%		50,23%		51,23%		50,60%		49,69%		51,75%	50,58%
> Abrera		50,50%		49,77%		48,77%		49,40%		50,31%		48,25%	49,42%
<b>VOLUM PER DIA DE LA SETMANA</b>													
dilluns													
dimarts													
dimecres													
dijous													
divendres													
dissabte													
diumenge													
<b>VOLUM PESANTS PER DIA DE LA SETMANA</b>													
dilluns													
dimarts													
dimecres													
dijous													
divendres													
dissabte													
diumenge													
<b>VOLUM PER LONGITUD</b>													
2-6 m		89,37%		87,56%		88,05%		89,49%		88,81%		89,00%	91,28%
6-X m		10,36%		11,63%		10,65%		9,23%		10,08%		10,80%	7,91%
0-2 m		0,27%		0,81%		1,30%		1,28%		1,12%		0,19%	0,80%
<b>HORA PUNTA</b>													
Dia		9		6		7		9		5		20	
Hora		18.00		08.00		18.00		16.00		08.00		08.00	
Volum		495		495		466		464		489		508	
<b>HORES 30 - 50 - 100</b>													
Hora 30	Data:	05-10				Hora:	07.00			Volum:	444		
Hora 50	Data:	08-02				Hora:	16.00			Volum:	418		
Hora 100	Data:	09-08				Hora:	08.00			Volum:	369		
<b>INDEX DE FIABILITAT</b>													
IFa		91,67%											

Estació: 20590118 - Caldes de Montbuí_(C-59) (Secundària)													C-59 PK 11.7			
Carrils: 1-2													Data llista: 03/10/2018		Caldes de Montbuí_(C-59)	
2017	Gener	Febrer	Març	Abril	Maig	Juny	Juliol	Agost	Set.	Oct.	Nov.	Des.	IMD			
<b>DIES AFORATS</b>																
dies totals		2		2		4		2		3		4	17			
dl. a dv.		2		2		4		2		3		4	17			
dissabtes																
diumenges																
<b>INTENSITATS MITJANES</b>																
IMD		31,080		31,413		20,739		22,941		21,497		24,382	23,367			
IMD dl. a dv.		31,080		31,413		20,739		22,941		21,497		24,382	23,367			
<b>INTENSITATS MITJANES DE PESANTS</b>																
IMD		2,570		2,661		1,374		1,497		1,841		2,096	1,531			
IMD dl. a dv.		2,570		2,661		1,374		1,497		1,841		2,096	1,531			
<b>FACTORS (ESTACIÓ AFI)</b>																
Factor L	1,0386	0,9689	0,9818	0,9499	0,9726	0,9376	0,9569	1,2040	0,9857	0,9895	1,0029	1,0467	1,0000			
Factor S													0,9221			
<b>FACTORS PESANTS (ESTACIÓ AFI)</b>																
Factor L	1,0289	0,9471	0,9956	0,8968	0,9615	0,9111	0,9317	1,3298	0,9741	0,9700	0,9842	1,1933	1,0000			
Factor S													0,7630			
<b>VOLUM PER SENTIT</b>																
> Direcció 2		49,49%		49,42%		49,95%		50,09%		49,26%		49,32%	49,56%			
> Direcció 1		50,51%		50,58%		50,05%		49,91%		50,74%		50,68%	50,44%			
<b>VOLUM PESANTS PER SENTIT</b>																
> Direcció 2		49,62%		50,42%		50,43%		49,92%		49,73%		50,33%	50,11%			
> Direcció 1		50,38%		49,58%		49,57%		50,08%		50,27%		49,67%	49,89%			
<b>VOLUM PER DIA DE LA SETMANA</b>																
dilluns																
dimarts																
dimecres																
dijous																
divendres																
dissabte																
diumenge																
<b>VOLUM PESANTS PER DIA DE LA SETMANA</b>																
dilluns																
dimarts																
dimecres																
dijous																
divendres																
dissabte																
diumenge																
<b>VOLUM PER LONGITUD</b>																
2-6 m		90,87%		90,61%		92,19%		92,70%		90,15%		90,60%	92,47%			
6-X m		8,27%		8,47%		6,62%		6,52%		8,56%		8,60%	6,55%			
0-2 m		0,86%		0,92%		1,19%		0,78%		1,29%		0,81%	0,98%			
<b>HORA PUNTA</b>																
Dia		8		25		6		8		5		19				
Hora		18.00		17.00		18.00		18.00		17.00		17.00				
Volum		2,378		2,412		2,362		1,663		2,415		2,448				
<b>HORES 30 - 50 - 100</b>																
Hora 30	Data:	07-06				Hora:	18.00			Volum:	2,243					
Hora 50	Data:	06-06				Hora:	14.00			Volum:	2,086					
Hora 100	Data:	21-12				Hora:	11.00			Volum:	1,880					
<b>INDEX DE FIABILITAT</b>																
IFa		100%														

Estació: 20590348 - Castellterçol_(C-59) (Secundària)												C-59 PK 34.4	
Carrils: 1-2			Data llista: 03/10/2018						Castellterçol_(C-59)				
2017	Gener	Febrer	Març	Abril	Maig	Juny	Juliol	Agost	Set.	Oct.	Nov.	Des.	IMD
<b>DIES AFORATS</b>													
dies totals		2		2		2		2		3		2	13
dl. a dv.		2		2		2		2		3		2	13
dissabtes													
diumenges													
<b>INTENSITATS MITJANES</b>													
IMD		5,265		6,415		5,577		5,155		3,665		5,839	5,144
IMD dl. a dv.		5,265		6,415		5,577		5,155		3,665		5,839	5,144
<b>INTENSITATS MITJANES DE PESANTS</b>													
IMD		298		745		336		207		197		328	286
IMD dl. a dv.		298		745		336		207		197		328	286
<b>FACTORS (ESTACIÓ AFI)</b>													
Factor L	1,0508		1,0065		0,9787		0,9724		1,0077		0,9875		1,0000
Factor S													0,9671
<b>FACTORS PESANTS (ESTACIÓ AFI)</b>													
Factor L	1,0185		1,1552		1,1139		1,0039		0,8897		0,8689		1,0000
Factor S													0,8136
<b>VOLUM PER SENTIT</b>													
> Santa Maria d'O		49,86%		42,22%		49,87%		49,40%		50,08%		50,03%	48,40%
> Martorelles		50,14%		57,78%		50,13%		50,60%		49,92%		49,97%	51,60%
<b>VOLUM PESANTS PER SENTIT</b>													
> Santa Maria d'O		50,00%		38,93%		49,03%		47,70%		52,37%		50,00%	46,22%
> Martorelles		50,00%		61,07%		50,97%		52,30%		47,63%		50,00%	53,78%
<b>VOLUM PER DIA DE LA SETMANA</b>													
dilluns													
dimarts													
dimecres													
dijous													
divendres													
dissabte													
diumenge													
<b>VOLUM PESANTS PER DIA DE LA SETMANA</b>													
dilluns													
dimarts													
dimecres													
dijous													
divendres													
dissabte													
diumenge													
<b>VOLUM PER LONGITUD</b>													
2-6 m		93,85%		83,55%		92,78%		94,69%		93,36%		93,83%	92,74%
6-X m		5,66%		11,61%		6,02%		4,01%		5,37%		5,62%	5,56%
0-2 m		0,49%		4,84%		1,20%		1,30%		1,27%		0,56%	1,70%
<b>HORA PUNTA</b>													
Dia		8		26		6		8		4		19	
Hora		17.00		08.00		18.00		18.00		17.00		17.00	
Volum		424		459		436		403		429		484	
<b>HORES 30 - 50 - 100</b>													
Hora 30	Data:	07-06				Hora:	17.00			Volum:	397		
Hora 50	Data:	25-04				Hora:	19.00			Volum:	375		
Hora 100	Data:	19-12				Hora:	14.00			Volum:	334		
<b>INDEX DE FIABILITAT</b>													
IFa		100%											

Estació: 20610308 - Arenys de Munt_(C-61) (Secundària)													C-61 PK 2.7			
Carrils: 1-2													Data llista: 03/10/2018		Arenys de Munt_(C-61)	
2017	Gener	Febrer	Març	Abril	Maig	Juny	Juliol	Agost	Set.	Oct.	Nov.	Des.	IMD			
<b>DIES AFORATS</b>																
dies totals	2		2		4		2		2		2		14			
dl. a dv.	2		2		4		2		2		2		14			
dissabtes																
diumenges																
<b>INTENSITATS MITJANES</b>																
IMD	23,647		24,495		16,820		25,341		24,204		23,956		21,863			
IMD dl. a dv.	23,647		24,495		16,820		25,341		24,204		23,956		21,863			
<b>INTENSITATS MITJANES DE PESANTS</b>																
IMD	707		736		406		748		556		696		489			
IMD dl. a dv.	707		736		406		748		556		696		489			
<b>FACTORS (ESTACIÓ AFI)</b>																
Factor L	1,0709	0,9880	0,9850	0,9861	0,9660	0,9363	0,9422	1,1222	0,9844	1,0091	0,9772	1,0581	1,0000			
Factor S													0,9474			
<b>FACTORS PESANTS (ESTACIÓ AFI)</b>																
Factor L	1,0384	0,9290	0,9315	0,9869	0,9347	0,9322	0,9164	1,2004	1,0034	1,0160	0,9898	1,2182	1,0000			
Factor S													0,7621			
<b>VOLUM PER SENTIT</b>																
> Sant Celoni	50,02%		49,94%		49,62%		50,12%		49,96%		49,91%		49,91%			
> Arenys de Mar	49,98%		50,06%		50,38%		49,88%		50,04%		50,09%		50,09%			
<b>VOLUM PESANTS PER SENTIT</b>																
> Sant Celoni	52,48%		53,09%		53,63%		54,17%		52,21%		53,92%		53,30%			
> Arenys de Mar	47,52%		46,91%		46,37%		45,83%		47,79%		46,08%		46,70%			
<b>VOLUM PER DIA DE LA SETMANA</b>																
dilluns																
dimarts																
dimecres																
dijous																
divendres																
dissabte																
diumenge																
<b>VOLUM PESANTS PER DIA DE LA SETMANA</b>																
dilluns																
dimarts																
dimecres																
dijous																
divendres																
dissabte																
diumenge																
<b>VOLUM PER LONGITUD</b>																
2-6 m	96,10%		95,35%		96,32%		94,52%		96,58%		95,56%		96,27%			
6-X m	2,99%		3,00%		2,41%		2,95%		2,30%		2,90%		2,24%			
0-2 m	0,91%		1,65%		1,26%		2,52%		1,12%		1,53%		1,50%			
<b>HORA PUNTA</b>																
Dia	17		15		17		12		20		22					
Hora	08.00		08.00		08.00		18.00		08.00		08.00					
Volum	1,896		1,991		1,977		1,872		1,915		1,959					
<b>HORES 30 - 50 - 100</b>																
Hora 30	Data: 17-05				Hora: 17.00				Volum: 1,759							
Hora 50	Data: 15-03				Hora: 19.00				Volum: 1,649							
Hora 100	Data: 18-01				Hora: 15.00				Volum: 1,473							
<b>INDEX DE FIABILITAT</b>																
IFa	100%															



Estació: 224-417 - Vidreres_(C-63) (Secundària)													C-63 PK 10.82			
Carrils: 1-2													Data llista: 03/10/2018		Vidreres_(C-63)	
2017	Gener	Febrer	Març	Abril	Maig	Juny	Juliol	Agost	Set.	Oct.	Nov.	Des.	IMD			
<b>DIES AFORATS</b>																
dies totals	2		2		2				2		2		10			
dl. a dv.	2		2		2				2		2		10			
dissabtes																
diumenges																
<b>INTENSITATS MITJANES</b>																
IMD	12,433		12,815		15,337				14,431		12,816		13,344			
IMD dl. a dv.	12,433		12,815		15,337				14,431		12,816		13,344			
<b>INTENSITATS MITJANES DE PESANTS</b>																
IMD	505		585		916				759		672		568			
IMD dl. a dv.	505		585		916				759		672		568			
<b>FACTORS (ESTACIÓ AFI)</b>																
Factor L	1,2393	1,0967	1,1248	0,9444	0,9935	0,8849	0,8607	0,8172	0,9609	1,0677	1,0841	1,1008	1,0000			
Factor S													0,9836			
<b>FACTORS PESANTS (ESTACIÓ AFI)</b>																
Factor L	1,1126	0,9842	1,0065	1,0091	0,9529	0,8994	0,9320	1,0961	0,9809	1,0052	0,9731	1,0927	1,0000			
Factor S													0,8259			
<b>VOLUM PER SENTIT</b>																
> la Vall d'en Ba	48,38%		49,41%		48,40%				49,01%		49,20%		48,87%			
> Av.Vidreres, LI	51,62%		50,59%		51,60%				50,99%		50,80%		51,13%			
<b>VOLUM PESANTS PER SENTIT</b>																
> la Vall d'en Ba	47,13%		49,83%		47,87%				48,42%		48,18%		48,28%			
> Av.Vidreres, LI	52,87%		50,17%		52,13%				51,58%		51,82%		51,72%			
<b>VOLUM PER DIA DE LA SETMANA</b>																
dilluns																
dimarts																
dimecres																
dijous																
divendres																
dissabte																
diumenge																
<b>VOLUM PESANTS PER DIA DE LA SETMANA</b>																
dilluns																
dimarts																
dimecres																
dijous																
divendres																
dissabte																
diumenge																
<b>VOLUM PER LONGITUD</b>																
2-6 m	95,44%		94,66%		92,94%				93,59%		94,11%		94,90%			
6-X m	4,06%		4,57%		5,97%				5,26%		5,24%		4,25%			
0-2 m	0,50%		0,77%		1,09%				1,15%		0,65%		0,85%			
<b>HORA PUNTA</b>																
Dia	24		16		16				26		15					
Hora	08.00		08.00		18.00				08.00		17.00					
Volum	994		1,047		1,156				1,071		1,015					
<b>HORES 30 - 50 - 100</b>																
Hora 30	Data:	17-05			Hora:	19.00			Volum:	955						
Hora 50	Data:	27-09			Hora:	11.00			Volum:	925						
Hora 100	Data:	15-11			Hora:	14.00			Volum:	793						
<b>INDEX DE FIABILITAT</b>																
IFa	83,33%															

Estació: 3152IG17 - Brunyola_(C-63) (Secundària)										C-63 PK 31.3			
Carrils: 1-2		Data llista: 03/10/2018						Brunyola_(C-63)					
2017	Gener	Febrer	Març	Abril	Maig	Juny	Juliol	Agost	Set.	Oct.	Nov.	Des.	IMD
<b>DIES AFORATS</b>													
dies totals		2		2				2		2		2	10
dl. a dv.		2		2				2		2		2	10
dissabtes													
diumenges													
<b>INTENSITATS MITJANES</b>													
IMD		6,244		6,605				6,525		6,974		6,590	6,587
IMD dl. a dv.		6,244		6,605				6,525		6,974		6,590	6,587
<b>INTENSITATS MITJANES DE PESANTS</b>													
IMD		576		579				590		578		710	606
IMD dl. a dv.		576		579				590		578		710	606
<b>FACTORS (ESTACIÓ AFI)</b>													
Factor L													1.0000
Factor S													1.0000
<b>FACTORS PESANTS (ESTACIÓ AFI)</b>													
Factor L								0,0000					1.0000
Factor S													1.0000
<b>VOLUM PER SENTIT</b>													
> Secció 2		50,20%		50,32%				50,56%		50,58%		50,11%	50,36%
> Secció 1		49,80%		49,68%				49,44%		49,42%		49,89%	49,64%
<b>VOLUM PESANTS PER SENTIT</b>													
> Secció 2		51,43%		51,55%				53,01%		50,13%		50,53%	51,30%
> Secció 1		48,57%		48,45%				46,99%		49,87%		49,47%	48,70%
<b>VOLUM PER DIA DE LA SETMANA</b>													
dilluns													
dimarts													
dimecres													
dijous													
divendres													
dissabte													
diumenge													
<b>VOLUM PESANTS PER DIA DE LA SETMANA</b>													
dilluns													
dimarts													
dimecres													
dijous													
divendres													
dissabte													
diumenge													
<b>VOLUM PER LONGITUD</b>													
2-6 m		90,56%		90,65%				90,22%		91,13%		88,84%	90,29%
6-X m		9,22%		8,77%				9,05%		8,28%		10,77%	9,21%
0-2 m		0,22%		0,58%				0,73%		0,59%		0,39%	0,51%
<b>HORA PUNTA</b>													
Dia		14		26				23		18		21	
Hora		07.00		08.00				08.00		17.00		07.00	
Volum		518		566				489		569		582	
<b>HORES 30 - 50 - 100</b>													
Hora 30	Data:	23-08						Hora:	07.00			Volum:	485
Hora 50	Data:	21-12						Hora:	15.00			Volum:	432
Hora 100	Data:	17-10						Hora:	19.00			Volum:	364
<b>INDEX DE FIABILITAT</b>													
IFa		83,33%											

Estació: 22-217 - Les Planes d'Hostoles_(C-63) (Secundària)												C-63 PK 51.977	
Carrils: 1-2			Data llista: 03/10/2018						Les Planes d'Hostoles_(C-63)				
2017	Gener	Febrer	Març	Abril	Maig	Juny	Juliol	Agost	Set.	Oct.	Nov.	Des.	IMD
<b>DIES AFORATS</b>													
dies totals	2		2		2				2		2		10
dl. a dv.	2		2		2				2		2		10
dissabtes													
diumenges													
<b>INTENSITATS MITJANES</b>													
IMD	3,526		3,800		3,996				4,319		3,827		3,893
IMD dl. a dv.	3,526		3,800		3,996				4,319		3,827		3,893
<b>INTENSITATS MITJANES DE PESANTS</b>													
IMD	353		367		520				840		425		501
IMD dl. a dv.	353		367		520				840		425		501
<b>FACTORS (ESTACIÓ AFI)</b>													
Factor L													1,0000
Factor S													1,0000
<b>FACTORS PESANTS (ESTACIÓ AFI)</b>													
Factor L								0,0000					1,0000
Factor S													1,0000
<b>VOLUM PER SENTIT</b>													
> Olot	49,70%		49,73%		50,09%				49,33%		49,71%		49,71%
> Lloret de Mar	50,30%		50,27%		49,91%				50,67%		50,29%		50,29%
<b>VOLUM PESANTS PER SENTIT</b>													
> Olot	51,91%		52,45%		52,83%				49,40%		50,35%		51,08%
> Lloret de Mar	48,09%		47,55%		47,17%				50,60%		49,65%		48,92%
<b>VOLUM PER DIA DE LA SETMANA</b>													
dilluns													
dimarts													
dimecres													
dijous													
divendres													
dissabte													
diumenge													
<b>VOLUM PESANTS PER DIA DE LA SETMANA</b>													
dilluns													
dimarts													
dimecres													
dijous													
divendres													
dissabte													
diumenge													
<b>VOLUM PER LONGITUD</b>													
2-6 m	89,89%		90,30%		86,94%				79,15%		88,83%		86,77%
6-X m	10,00%		9,66%		13,03%				19,45%		11,11%		12,87%
0-2 m	0,11%		0,04%		0,04%				1,40%		0,07%		0,36%
<b>HORA PUNTA</b>													
Dia	10		7		3				6		8		
Hora	16.00		07.00		07.00				07.00		08.00		
Volum	388		340		338				358		358		
<b>HORES 30 - 50 - 100</b>													
Hora 30	Data: 07-11				Hora: 19.00				Volum: 295				
Hora 50	Data: 06-09				Hora: 14.00				Volum: 264				
Hora 100	Data: 08-11				Hora: 13.00				Volum: 214				
<b>INDEX DE FIABILITAT</b>													
IFa	83,33%												

Estació: 412-317 - Llambilles_(C-65) (Secundària)													C-65 PK 24.64			
Carrils: 1-2													Data llista: 03/10/2018		Llambilles_(C-65)	
2017	Gener	Febrer	Març	Abril	Maig	Juny	Juliol	Agost	Set.	Oct.	Nov.	Des.	IMD			
<b>DIES AFORATS</b>																
dies totals	2		2		2				2		2		10			
dl. a dv.	2		2		2				2		2		10			
dissabtes																
diumenges																
<b>INTENSITATS MITJANES</b>																
IMD	24,483		25,645		27,939				26,771		25,713		25,682			
IMD dl. a dv.	24,483		25,645		27,939				26,771		25,713		25,682			
<b>INTENSITATS MITJANES DE PESANTS</b>																
IMD	868		1,083		1,075				1,308		1,012		883			
IMD dl. a dv.	868		1,083		1,075				1,308		1,012		883			
<b>FACTORS (ESTACIÓ AFI)</b>																
Factor L	1,2393	1,0967	1,1248	0,9444	0,9935	0,8849	0,8607	0,8172	0,9609	1,0677	1,0841	1,1008	1,0000			
Factor S													0,9836			
<b>FACTORS PESANTS (ESTACIÓ AFI)</b>																
Factor L	1,1126	0,9842	1,0065	1,0091	0,9529	0,8994	0,9320	1,0961	0,9809	1,0052	0,9731	1,0927	1,0000			
Factor S													0,8259			
<b>VOLUM PER SENTIT</b>																
> C/Canigó,Sta.Fe	50,50%		50,28%		50,63%				50,19%		50,34%		50,39%			
> Girona	49,50%		49,72%		49,37%				49,81%		49,66%		49,61%			
<b>VOLUM PESANTS PER SENTIT</b>																
> C/Canigó,Sta.Fe	50,43%		47,65%		49,86%				49,79%		49,98%		49,51%			
> Girona	49,57%		52,35%		50,14%				50,21%		50,02%		50,49%			
<b>VOLUM PER DIA DE LA SETMANA</b>																
dilluns																
dimarts																
dimecres																
dijous																
divendres																
dissabte																
diumenge																
<b>VOLUM PESANTS PER DIA DE LA SETMANA</b>																
dilluns																
dimarts																
dimecres																
dijous																
divendres																
dissabte																
diumenge																
<b>VOLUM PER LONGITUD</b>																
2-6 m	96,32%		95,41%		95,40%				94,53%		95,74%		96,12%			
6-X m	3,55%		4,22%		3,85%				4,88%		3,93%		3,44%			
0-2 m	0,13%		0,37%		0,75%				0,58%		0,33%		0,44%			
<b>HORA PUNTA</b>																
Dia	24		16		16				27		16					
Hora	08.00		18.00		18.00				08.00		09.00					
Volum	1,984		2,103		2,206				2,108		2,106					
<b>HORES 30 - 50 - 100</b>																
Hora 30	Data:	27-09			Hora:	17.00			Volum:	1,909						
Hora 50	Data:	27-09			Hora:	15.00			Volum:	1,797						
Hora 100	Data:	16-05			Hora:	10.00			Volum:	1,535						
<b>INDEX DE FIABILITAT</b>																
IFa	83,33%															

Estació: 411-317 - Quart_(C-65) (Secundària)										C-65 PK 26.368			
Carrils: 1-2		Data llista: 03/10/2018						Quart_(C-65)					
2017	Gener	Febrer	Març	Abril	Maig	Juny	Juliol	Agost	Set.	Oct.	Nov.	Des.	IMD
<b>DIES AFORATS</b>													
dies totals		2		2				2					6
dl. a dv.		2		2				2					6
dissabtes													
diumenges													
<b>INTENSITATS MITJANES</b>													
IMD		24,366		24,982				27,613					25,654
IMD dl. a dv.		24,366		24,982				27,613					25,654
<b>INTENSITATS MITJANES DE PESANTS</b>													
IMD		1,655		1,771				1,491					1,639
IMD dl. a dv.		1,655		1,771				1,491					1,639
<b>FACTORS (ESTACIÓ AFI)</b>													
Factor L													1.0000
Factor S													1.0000
<b>FACTORS PESANTS (ESTACIÓ AFI)</b>													
Factor L								0,0000					1.0000
Factor S													1.0000
<b>VOLUM PER SENTIT</b>													
> Girona		49,92%		49,99%				49,88%					49,93%
> C/Canigó,Sta.Fe		50,08%		50,01%				50,12%					50,07%
<b>VOLUM PESANTS PER SENTIT</b>													
> Girona		51,48%		51,33%				49,61%					50,86%
> C/Canigó,Sta.Fe		48,52%		48,67%				50,39%					49,14%
<b>VOLUM PER DIA DE LA SETMANA</b>													
dilluns													
dimarts													
dimecres													
dijous													
divendres													
dissabte													
diumenge													
<b>VOLUM PESANTS PER DIA DE LA SETMANA</b>													
dilluns													
dimarts													
dimecres													
dijous													
divendres													
dissabte													
diumenge													
<b>VOLUM PER LONGITUD</b>													
2-6 m		92,83%		92,59%				93,63%					93,04%
6-X m		6,79%		7,09%				5,40%					6,39%
0-2 m		0,38%		0,32%				0,97%					0,57%
<b>HORA PUNTA</b>													
Dia		8		19				8					
Hora		17.00		08.00				18.00					
Volum		1,942		1,983				2,066					
<b>HORES 30 - 50 - 100</b>													
Hora 30	Data:	08-02					Hora:	07.00				Volum:	1,715
Hora 50	Data:	07-02					Hora:	14.00				Volum:	1,594
Hora 100	Data:	20-04					Hora:	22.00				Volum:	513
<b>INDEX DE FIABILITAT</b>													
IFa		50%											

Estació: 20660307 - Celrà_(C-66) (Secundària)										C-66 PK 30.3			
Carrils: 1-2		Data llista: 03/10/2018						Celrà_(C-66)					
2017	Gener	Febrer	Març	Abril	Maig	Juny	Juliol	Agost	Set.	Oct.	Nov.	Des.	IMD
<b>DIES AFORATS</b>													
dies totals		2		2		2		2		2		2	12
dl. a dv.		2		2		2		2		2		2	12
dissabtes													
diumenges													
<b>INTENSITATS MITJANES</b>													
IMD		25,101		26,480		27,090		24,209		25,554		24,136	25,388
IMD dl. a dv.		25,101		26,480		27,090		24,209		25,554		24,136	25,388
<b>INTENSITATS MITJANES DE PESANTS</b>													
IMD		1,925		2,023		2,189		2,546		3,191		2,231	1,920
IMD dl. a dv.		1,925		2,023		2,189		2,546		3,191		2,231	1,920
<b>FACTORS (ESTACIÓ AFI)</b>													
Factor L	1,1028	1,2946	1,9323	1,1453	0,9024	0,8371	0,7803	0,7661	0,8891	1,0113	1,0380	1,0520	1,0000
Factor S													0,9984
<b>FACTORS PESANTS (ESTACIÓ AFI)</b>													
Factor L	1,2234	1,3430	1,6724	1,3822	1,0141	0,8931	0,8714	1,0096	0,9656	1,0600	1,0837	0,5011	1,0000
Factor S													0,8166
<b>VOLUM PER SENTIT</b>													
> Besalú		50,36%		49,82%		50,48%		50,50%		50,49%		49,54%	50,20%
> Palafrugell		49,64%		50,18%		49,52%		49,50%		49,51%		50,46%	49,80%
<b>VOLUM PESANTS PER SENTIT</b>													
> Besalú		49,31%		49,21%		49,33%		51,99%		49,51%		44,03%	48,99%
> Palafrugell		50,69%		50,79%		50,67%		48,01%		50,49%		55,97%	51,01%
<b>VOLUM PER DIA DE LA SETMANA</b>													
dilluns													
dimarts													
dimecres													
dijous													
divendres													
dissabte													
diumenge													
<b>VOLUM PESANTS PER DIA DE LA SETMANA</b>													
dilluns													
dimarts													
dimecres													
dijous													
divendres													
dissabte													
diumenge													
<b>VOLUM PER LONGITUD</b>													
2-6 m		91,97%		91,50%		90,73%		87,39%		86,61%		89,99%	91,42%
6-X m		7,67%		7,64%		8,08%		10,51%		12,49%		9,25%	7,56%
0-2 m		0,36%		0,86%		1,19%		2,09%		0,91%		0,76%	1,02%
<b>HORA PUNTA</b>													
Dia		21		19		22		30		25		28	
Hora		08.00		08.00		08.00		17.00		09.00		09.00	
Volum		2,217		2,249		2,092		1,817		2,219		2,070	
<b>HORES 30 - 50 - 100</b>													
Hora 30	Data:	28-12				Hora:	17.00			Volum:	1,878		
Hora 50	Data:	21-06				Hora:	13.00			Volum:	1,718		
Hora 100	Data:	21-06				Hora:	12.00			Volum:	1,506		
<b>INDEX DE FIABILITAT</b>													
IFa		100%											

Estació: 25-417 - Tordera_(GI-512) (Secundària)											GI-512 PK 1.45		
Carrils: 1-2	Data llista: 03/10/2018										Tordera_(GI-512)		
2017	Gener	Febrer	Març	Abril	Maig	Juny	Juliol	Agost	Set.	Oct.	Nov.	Des.	IMD
<b>DIES AFORATS</b>													
dies totals	2		2		2				2		2		10
dl. a dv.	2		2		2				2		2		10
dissabtes													
diumenges													
<b>INTENSITATS MITJANES</b>													
IMD	6,345		6,865		7,566				7,161		6,948		6,977
IMD dl. a dv.	6,345		6,865		7,566				7,161		6,948		6,977
<b>INTENSITATS MITJANES DE PESANTS</b>													
IMD	743		707		801				899		1,193		869
IMD dl. a dv.	743		707		801				899		1,193		869
<b>FACTORS (ESTACIÓ AFI)</b>													
Factor L													1.0000
Factor S													1.0000
<b>FACTORS PESANTS (ESTACIÓ AFI)</b>													
Factor L								0,0000					1.0000
Factor S													1.0000
<b>VOLUM PER SENTIT</b>													
> Direcció 2	50,90%		51,56%		51,83%				51,12%		51,05%		51,31%
> Direcció 1	49,10%		48,44%		48,17%				48,88%		48,95%		48,69%
<b>VOLUM PESANTS PER SENTIT</b>													
> Direcció 2	48,08%		50,64%		52,68%				49,55%		52,68%		50,92%
> Direcció 1	51,92%		49,36%		47,32%				50,45%		47,32%		49,08%
<b>VOLUM PER DIA DE LA SETMANA</b>													
dilluns													
dimarts													
dimecres													
dijous													
divendres													
dissabte													
diumenge													
<b>VOLUM PESANTS PER DIA DE LA SETMANA</b>													
dilluns													
dimarts													
dimecres													
dijous													
divendres													
dissabte													
diumenge													
<b>VOLUM PER LONGITUD</b>													
2-6 m	87,75%		88,70%		88,07%				86,04%		81,94%		86,50%
6-X m	11,70%		10,30%		10,59%				12,55%		17,17%		12,45%
0-2 m	0,54%		1,01%		1,34%				1,40%		0,89%		1,05%
<b>HORA PUNTA</b>													
Dia	18		14		9				19		15		
Hora	17.00		17.00		18.00				17.00		18.00		
Volum	492		538		642				543		541		
<b>HORES 30 - 50 - 100</b>													
Hora 30	Data: 14-11				Hora: 19.00				Volum: 487				
Hora 50	Data: 14-11				Hora: 16.00				Volum: 459				
Hora 100	Data: 14-03				Hora: 13.00				Volum: 415				
<b>INDEX DE FIABILITAT</b>													
IFa	83,33%												

Estació: 1-417 - Sant Joan les Fonts_(GI-522) (Secundària)													GI-522 PK 1.2			
Carrils: 1-2													Data llista: 03/10/2018		Sant Joan les Fonts_(GI-522)	
2017	Gener	Febrer	Març	Abril	Maig	Juny	Juliol	Agost	Set.	Oct.	Nov.	Des.	IMD			
<b>DIES AFORATS</b>																
dies totals	2		2		2				2		2		10			
dl. a dv.	2		2		2				2		2		10			
dissabtes																
diumenges																
<b>INTENSITATS MITJANES</b>																
IMD	2,540		5,869		2,861				2,952		2,510		3,558			
IMD dl. a dv.	2,540		5,869		2,861				2,952		2,510		3,558			
<b>INTENSITATS MITJANES DE PESANTS</b>																
IMD	286		408		296				291		238		283			
IMD dl. a dv.	286		408		296				291		238		283			
<b>FACTORS (ESTACIÓ AFI)</b>																
Factor L	1,2662	1,0187	0,8654	1,0228	1,1990	1,0587	1,0397	0,9754	1,0458	1,0333	0,6883	1,0612	1,0000			
Factor S													1,0634			
<b>FACTORS PESANTS (ESTACIÓ AFI)</b>																
Factor L	2,6382	1,8667	0,9003	0,9928	1,0714	0,9591	0,9725	1,0304	0,9871	0,8978	0,5354	1,0467	1,0000			
Factor S													0,9317			
<b>VOLUM PER SENTIT</b>																
> Direcció 1	47,65%		50,03%		47,75%				47,33%		48,38%		48,55%			
> Direcció 2	52,35%		49,97%		52,25%				52,67%		51,62%		51,45%			
<b>VOLUM PESANTS PER SENTIT</b>																
> Direcció 1	45,98%		48,96%		46,96%				46,48%		48,84%		47,51%			
> Direcció 2	54,02%		51,04%		53,04%				53,52%		51,16%		52,49%			
<b>VOLUM PER DIA DE LA SETMANA</b>																
dilluns																
dimarts																
dimecres																
dijous																
divendres																
dissabte																
diumenge																
<b>VOLUM PESANTS PER DIA DE LA SETMANA</b>																
dilluns																
dimarts																
dimecres																
dijous																
divendres																
dissabte																
diumenge																
<b>VOLUM PER LONGITUD</b>																
2-6 m	88,30%		92,43%		87,89%				88,63%		89,82%		91,09%			
6-X m	11,26%		6,94%		10,35%				9,88%		9,46%		7,95%			
0-2 m	0,43%		0,63%		1,77%				1,49%		0,72%		0,96%			
<b>HORA PUNTA</b>																
Dia	25		16		16				26		15					
Hora	17.00		17.00		13.00				17.00		18.00					
Volum	245		508		236				243		246					
<b>HORES 30 - 50 - 100</b>																
Hora 30	Data: 25-01				Hora: 17.00				Volum: 245							
Hora 50	Data: 16-05				Hora: 17.00				Volum: 208							
Hora 100	Data: 27-09				Hora: 19.00				Volum: 168							
<b>INDEX DE FIABILITAT</b>																
IFa	83,33%															



Estació: 310-417 - Olot_(GI-524) (Secundària)													GI-524 PK 2.5			
Carrils: 1-2													Data llista: 03/10/2018		Olot_(GI-524)	
2017	Gener	Febrer	Març	Abril	Maig	Juny	Juliol	Agost	Set.	Oct.	Nov.	Des.	IMD			
<b>DIES AFORATS</b>																
dies totals	2		2		2				2		2		10			
dl. a dv.	2		2		2				2		2		10			
dissabtes																
diumenges																
<b>INTENSITATS MITJANES</b>																
IMD	4,116		4,849		4,909				5,415		4,472		4,752			
IMD dl. a dv.	4,116		4,849		4,909				5,415		4,472		4,752			
<b>INTENSITATS MITJANES DE PESANTS</b>																
IMD	143		219		286				279		162		218			
IMD dl. a dv.	143		219		286				279		162		218			
<b>FACTORS (ESTACIÓ AFI)</b>																
Factor L													1.0000			
Factor S													1.0000			
<b>FACTORS PESANTS (ESTACIÓ AFI)</b>																
Factor L								0,0000					1.0000			
Factor S													1.0000			
<b>VOLUM PER SENTIT</b>																
> Direcció 2	50,16%		50,37%		50,03%				49,48%		50,08%		50,01%			
> Direcció 1	49,84%		49,63%		49,97%				50,52%		49,92%		49,99%			
<b>VOLUM PESANTS PER SENTIT</b>																
> Direcció 2	49,30%		49,77%		50,44%				52,77%		51,23%		50,87%			
> Direcció 1	50,70%		50,23%		49,56%				47,23%		48,77%		49,13%			
<b>VOLUM PER DIA DE LA SETMANA</b>																
dilluns																
dimarts																
dimecres																
dijous																
divendres																
dissabte																
diumenge																
<b>VOLUM PESANTS PER DIA DE LA SETMANA</b>																
dilluns																
dimarts																
dimecres																
dijous																
divendres																
dissabte																
diumenge																
<b>VOLUM PER LONGITUD</b>																
2-6 m	96,25%		94,75%		92,56%				93,15%		95,83%		94,40%			
6-X m	3,47%		4,52%		5,84%				5,16%		3,62%		4,59%			
0-2 m	0,28%		0,73%		1,60%				1,69%		0,55%		1,02%			
<b>HORA PUNTA</b>																
Dia	25		16		17				26		15					
Hora	13.00		08.00		14.00				17.00		13.00					
Volum	367		380		408				548		437					
<b>HORES 30 - 50 - 100</b>																
Hora 30	Data: 25-01				Hora: 13.00				Volum: 367							
Hora 50	Data: 16-05				Hora: 07.00				Volum: 340							
Hora 100	Data: 16-05				Hora: 09.00				Volum: 275							
<b>INDEX DE FIABILITAT</b>																
IFa	83,33%															

Estació: 8-417 - Sant Gregori_(GI-531) (Secundària)												GI-531 PK 3.3	
Carrils: 1-2			Data llista: 03/10/2018						Sant Gregori_(GI-531)				
2017	Gener	Febrer	Març	Abril	Maig	Juny	Juliol	Agost	Set.	Oct.	Nov.	Des.	IMD
<b>DIES AFORATS</b>													
dies totals		2		2				2					6
dl. a dv.		2		2				2					6
dissabtes													
diumenges													
<b>INTENSITATS MITJANES</b>													
IMD		13,852		13,666				12,040					13,502
IMD dl. a dv.		13,852		13,666				12,040					13,502
<b>INTENSITATS MITJANES DE PESANTS</b>													
IMD		1,187		1,289				1,133					1,080
IMD dl. a dv.		1,187		1,289				1,133					1,080
<b>FACTORS (ESTACIÓ AFI)</b>													
Factor L		1,0916	1,0389	1,1176	0,8725	0,7554			0,9046	1,0412	1,2006	1,2006	1,0000
Factor S													1,0239
<b>FACTORS PESANTS (ESTACIÓ AFI)</b>													
Factor L		1,1509	1,0182	1,2279	0,8665	0,7371			0,8529	0,9971	1,1705	1,3230	1,0000
Factor S													0,8979
<b>VOLUM PER SENTIT</b>													
> Les Planes d'Ho		50,16%		49,95%				50,11%					50,07%
> Girona		49,84%		50,05%				49,89%					49,93%
<b>VOLUM PESANTS PER SENTIT</b>													
> Les Planes d'Ho		50,63%		51,47%				49,51%					50,58%
> Girona		49,37%		48,53%				50,49%					49,42%
<b>VOLUM PER DIA DE LA SETMANA</b>													
dilluns													
dimarts													
dimecres													
dijous													
divendres													
dissabte													
diumenge													
<b>VOLUM PESANTS PER DIA DE LA SETMANA</b>													
dilluns													
dimarts													
dimecres													
dijous													
divendres													
dissabte													
diumenge													
<b>VOLUM PER LONGITUD</b>													
2-6 m		90,50%		89,07%				88,91%					90,64%
6-X m		8,57%		9,43%				9,41%					8,00%
0-2 m		0,93%		1,50%				1,68%					1,35%
<b>HORA PUNTA</b>													
Dia		22		20				30					
Hora		07.00		08.00				13.00					
Volum		1,050		1,101				824					
<b>HORES 30 - 50 - 100</b>													
Hora 30	Data:	19-04					Hora:	15.00				Volum:	892
Hora 50	Data:	20-04					Hora:	09.00				Volum:	763
Hora 100	Data:	30-08					Hora:	22.00				Volum:	263
<b>INDEX DE FIABILITAT</b>													
IFa		50%											

Estació: 22-417 - Sant Hilari Sacalm_(GI-550) (Secundària)										GI-550 PK 1				
Carrils: 1-2		Data llista: 03/10/2018						Sant Hilari Sacalm_(GI-550)						
2017	Gener	Febrer	Març	Abril	Maig	Juny	Juliol	Agost	Set.	Oct.	Nov.	Des.	IMD	
<b>DIES AFORATS</b>														
dies totals		2		2				2		2		2	10	
dl. a dv.		2		2				2		2		2	10	
dissabtes														
diumenges														
<b>INTENSITATS MITJANES</b>														
IMD		4,418		4,597				4,559		5,214		5,181	4,794	
IMD dl. a dv.		4,418		4,597				4,559		5,214		5,181	4,794	
<b>INTENSITATS MITJANES DE PESANTS</b>														
IMD		568		618				622		701		649	632	
IMD dl. a dv.		568		618				622		701		649	632	
<b>FACTORS (ESTACIÓ AFI)</b>														
Factor L													1.0000	
Factor S													1.0000	
<b>FACTORS PESANTS (ESTACIÓ AFI)</b>														
Factor L								0,0000					1.0000	
Factor S													1.0000	
<b>VOLUM PER SENTIT</b>														
> St. Hilari Saca		49,38%		50,01%				50,32%		50,46%		51,68%	50,41%	
> Arbúcies		50,62%		49,99%				49,68%		49,54%		48,32%	49,59%	
<b>VOLUM PESANTS PER SENTIT</b>														
> St. Hilari Saca		49,82%		49,35%				50,00%		48,00%		50,81%	49,56%	
> Arbúcies		50,18%		50,65%				50,00%		52,00%		49,19%	50,44%	
<b>VOLUM PER DIA DE LA SETMANA</b>														
dilluns														
dimarts														
dimecres														
dijous														
divendres														
dissabte														
diumenge														
<b>VOLUM PESANTS PER DIA DE LA SETMANA</b>														
dilluns														
dimarts														
dimecres														
dijous														
divendres														
dissabte														
diumenge														
<b>VOLUM PER LONGITUD</b>														
2-6 m		87,03%		85,98%				85,73%		85,94%		87,15%	86,37%	
6-X m		12,86%		13,44%				13,64%		13,44%		12,54%	13,18%	
0-2 m		0,11%		0,58%				0,63%		0,61%		0,32%	0,45%	
<b>HORA PUNTA</b>														
Dia		14		26				23		18		21		
Hora		07.00		07.00				18.00		17.00		18.00		
Volum		373		385				355		401		425		
<b>HORES 30 - 50 - 100</b>														
Hora 30	Data:	15-02					Hora:	08.00				Volum:	354	
Hora 50	Data:	20-12					Hora:	15.00				Volum:	320	
Hora 100	Data:	25-04					Hora:	13.00				Volum:	259	
<b>INDEX DE FIABILITAT</b>														
IFa		83,33%												

Estació: 23-217 - Arbúcies_(GI-552) (Secundària)												GI-552 PK 13	
Carrils: 1-2			Data llista: 03/10/2018						Arbúcies_(GI-552)				
2017	Gener	Febrer	Març	Abril	Maig	Juny	Juliol	Agost	Set.	Oct.	Nov.	Des.	IMD
<b>DIES AFORATS</b>													
dies totals	2		2		2				2		2		10
dl. a dv.	2		2		2				2		2		10
dissabtes													
diumenges													
<b>INTENSITATS MITJANES</b>													
IMD	4,758		5,756		5,004				5,679		4,432		5,126
IMD dl. a dv.	4,758		5,756		5,004				5,679		4,432		5,126
<b>INTENSITATS MITJANES DE PESANTS</b>													
IMD	509		608		643				910		499		634
IMD dl. a dv.	509		608		643				910		499		634
<b>FACTORS (ESTACIÓ AFI)</b>													
Factor L													1.0000
Factor S													1.0000
<b>FACTORS PESANTS (ESTACIÓ AFI)</b>													
Factor L								0,0000					1.0000
Factor S													1.0000
<b>VOLUM PER SENTIT</b>													
> Arbúcies	50,21%		57,04%		50,85%				49,33%		49,73%		51,59%
> la Batllòria	49,79%		42,96%		49,15%				50,67%		50,27%		48,41%
<b>VOLUM PESANTS PER SENTIT</b>													
> Arbúcies	50,98%		55,96%		52,99%				50,91%		50,40%		52,23%
> la Batllòria	49,02%		44,04%		47,01%				49,09%		49,60%		47,77%
<b>VOLUM PER DIA DE LA SETMANA</b>													
dilluns													
dimarts													
dimecres													
dijous													
divendres													
dissabte													
diumenge													
<b>VOLUM PESANTS PER DIA DE LA SETMANA</b>													
dilluns													
dimarts													
dimecres													
dijous													
divendres													
dissabte													
diumenge													
<b>VOLUM PER LONGITUD</b>													
2-6 m	88,83%		88,93%		86,64%				82,67%		88,09%		86,93%
6-X m	10,70%		10,57%		12,86%				16,02%		11,26%		12,37%
0-2 m	0,47%		0,50%		0,50%				1,31%		0,65%		0,70%
<b>HORA PUNTA</b>													
Dia	17		14		9				20		15		
Hora	07.00		17.00		07.00				17.00		18.00		
Volum	376		495		403				461		417		
<b>HORES 30 - 50 - 100</b>													
Hora 30	Data: 18-01				Hora: 07.00				Volum: 374				
Hora 50	Data: 14-03				Hora: 13.00				Volum: 347				
Hora 100	Data: 09-05				Hora: 13.00				Volum: 279				
<b>INDEX DE FIABILITAT</b>													
IFa	83,33%												

Estació: 72-317 - Tordera_(GI-600) (Secundària)										GI-600 PK 3.125			
Carrils: 1-2		Data llista: 03/10/2018						Tordera_(GI-600)					
2017	Gener	Febrer	Març	Abril	Maig	Juny	Juliol	Agost	Set.	Oct.	Nov.	Des.	IMD
<b>DIES AFORATS</b>													
dies totals	2				2				2		2		8
dl. a dv.	2				2				2		2		8
dissabtes													
diumenges													
<b>INTENSITATS MITJANES</b>													
IMD	23,434				25,465				26,743		22,116		24,439
IMD dl. a dv.	23,434				25,465				26,743		22,116		24,439
<b>INTENSITATS MITJANES DE PESANTS</b>													
IMD	754				1,077				1,189		830		963
IMD dl. a dv.	754				1,077				1,189		830		963
<b>FACTORS (ESTACIÓ AFI)</b>													
Factor L													1.0000
Factor S													1.0000
<b>FACTORS PESANTS (ESTACIÓ AFI)</b>													
Factor L								0,0000					1.0000
Factor S													1.0000
<b>VOLUM PER SENTIT</b>													
> Tordera	49,84%				49,70%				47,85%		50,07%		49,31%
> Blanes	50,16%				50,30%				52,15%		49,93%		50,69%
<b>VOLUM PESANTS PER SENTIT</b>													
> Tordera	50,86%				49,19%				47,67%		48,86%		48,97%
> Blanes	49,14%				50,81%				52,33%		51,14%		51,03%
<b>VOLUM PER DIA DE LA SETMANA</b>													
dilluns													
dimarts													
dimecres													
dijous													
divendres													
dissabte													
diumenge													
<b>VOLUM PESANTS PER DIA DE LA SETMANA</b>													
dilluns													
dimarts													
dimecres													
dijous													
divendres													
dissabte													
diumenge													
<b>VOLUM PER LONGITUD</b>													
2-6 m	96,18%				94,44%				93,98%		95,35%		94,94%
6-X m	3,22%				4,23%				4,45%		3,75%		3,94%
0-2 m	0,60%				1,33%				1,57%		0,89%		1,12%
<b>HORA PUNTA</b>													
Dia	17				9				20		15		
Hora	18.00				18.00				17.00		18.00		
Volum	1,812				1,876				1,964		1,922		
<b>HORES 30 - 50 - 100</b>													
Hora 30	Data: 15-11				Hora: 15.00				Volum: 1,651				
Hora 50	Data: 17-01				Hora: 19.00				Volum: 1,553				
Hora 100	Data: 14-11				Hora: 16.00				Volum: 1,203				
<b>INDEX DE FIABILITAT</b>													
IFa	66,67%												

Estació: 202-417 - Espolla_(GI-602) (Secundària)													GI-602 PK 11			
Carrils: 1-2													Data llista: 03/10/2018		Espolla_(GI-602)	
2017	Gener	Febrer	Març	Abril	Maig	Juny	Juliol	Agost	Set.	Oct.	Nov.	Des.	IMD			
<b>DIES AFORATS</b>																
dies totals	2		2		2		2		2		2		12			
dl. a dv.	2		2		2		2		2		2		12			
dissabtes																
diumenges																
<b>INTENSITATS MITJANES</b>																
IMD	1,302		1,578		2,091		1,987		1,433		1,346		1,623			
IMD dl. a dv.	1,302		1,578		2,091		1,987		1,433		1,346		1,623			
<b>INTENSITATS MITJANES DE PESANTS</b>																
IMD	38		98		79		71		32		16		56			
IMD dl. a dv.	38		98		79		71		32		16		56			
<b>FACTORS (ESTACIÓ AFI)</b>																
Factor L													1,0000			
Factor S													1,0000			
<b>FACTORS PESANTS (ESTACIÓ AFI)</b>																
Factor L								0,0000					1,0000			
Factor S													1,0000			
<b>VOLUM PER SENTIT</b>																
> Capmany	41,07%		37,78%		37,83%		37,92%		40,59%		40,39%		39,03%			
> Espolla	58,93%		62,22%		62,17%		62,08%		59,41%		59,61%		60,97%			
<b>VOLUM PESANTS PER SENTIT</b>																
> Capmany	40,00%		34,69%		30,38%		30,28%		38,10%		30,30%		33,43%			
> Espolla	60,00%		65,31%		69,62%		69,72%		61,90%		69,70%		66,57%			
<b>VOLUM PER DIA DE LA SETMANA</b>																
dilluns																
dimarts																
dimecres																
dijous																
divendres																
dissabte																
diumenge																
<b>VOLUM PESANTS PER DIA DE LA SETMANA</b>																
dilluns																
dimarts																
dimecres																
dijous																
divendres																
dissabte																
diumenge																
<b>VOLUM PER LONGITUD</b>																
2-6 m	95,85%		91,13%		91,80%		93,78%		95,53%		96,88%		93,89%			
6-X m	2,88%		6,21%		3,78%		3,57%		2,20%		1,23%		3,43%			
0-2 m	1,27%		2,66%		4,42%		2,64%		2,27%		1,90%		2,69%			
<b>HORA PUNTA</b>																
Dia	11		8		4		26		5		8					
Hora	12.00		17.00		11.00		17.00		12.00		12.00					
Volum	132		144		200		170		150		149					
<b>HORES 30 - 50 - 100</b>																
Hora 30	Data:	25-07			Hora:	10.00			Volum:	133						
Hora 50	Data:	03-05			Hora:	20.00			Volum:	120						
Hora 100	Data:	05-09			Hora:	08.00			Volum:	98						
<b>INDEX DE FIABILITAT</b>																
IFa	100%															

Estació: 125-417 - Roses_(GI-614) (Secundària)													GI-614 PK 4.35			
Carrils: 1-2													Data llista: 03/10/2018		Roses_(GI-614)	
2017	Gener	Febrer	Març	Abril	Maig	Juny	Juliol	Agost	Set.	Oct.	Nov.	Des.	IMD			
<b>DIES AFORATS</b>																
dies totals	2		2		2		2		2		2		12			
dl. a dv.	2		2		2		2		2		2		12			
dissabtes																
diumenges																
<b>INTENSITATS MITJANES</b>																
IMD	1,785		2,192		3,628		9,180		3,721		2,614		3,853			
IMD dl. a dv.	1,785		2,192		3,628		9,180		3,721		2,614		3,853			
<b>INTENSITATS MITJANES DE PESANTS</b>																
IMD	237		135		340		156		186		56		185			
IMD dl. a dv.	237		135		340		156		186		56		185			
<b>FACTORS (ESTACIÓ AFI)</b>																
Factor L													1.0000			
Factor S													1.0000			
<b>FACTORS PESANTS (ESTACIÓ AFI)</b>																
Factor L								0,0000					1.0000			
Factor S													1.0000			
<b>VOLUM PER SENTIT</b>																
> Cadaqués	48,38%		49,87%		45,02%		49,75%		48,70%		50,40%		48,82%			
> Roses	51,62%		50,13%		54,98%		50,25%		51,30%		49,60%		51,18%			
<b>VOLUM PESANTS PER SENTIT</b>																
> Cadaqués	45,78%		46,30%		43,03%		45,34%		45,55%		45,13%		44,86%			
> Roses	54,22%		53,70%		56,97%		54,66%		54,45%		54,87%		55,14%			
<b>VOLUM PER DIA DE LA SETMANA</b>																
dilluns																
dimarts																
dimecres																
dijous																
divendres																
dissabte																
diumenge																
<b>VOLUM PESANTS PER DIA DE LA SETMANA</b>																
dilluns																
dimarts																
dimecres																
dijous																
divendres																
dissabte																
diumenge																
<b>VOLUM PER LONGITUD</b>																
2-6 m	84,76%		92,27%		86,78%		95,96%		92,11%		96,86%		92,79%			
6-X m	13,28%		6,16%		9,39%		1,69%		4,99%		2,16%		4,80%			
0-2 m	1,96%		1,57%		3,83%		2,34%		2,90%		0,98%		2,41%			
<b>HORA PUNTA</b>																
Dia	10		8		4		25		5		8					
Hora	18.00		16.00		17.00		11.00		12.00		12.00					
Volum	169		193		321		884		343		295					
<b>HORES 30 - 50 - 100</b>																
Hora 30	Data: 04-05				Hora: 16.00				Volum: 320							
Hora 50	Data: 03-05				Hora: 15.00				Volum: 288							
Hora 100	Data: 25-07				Hora: 23.00				Volum: 175							
<b>INDEX DE FIABILITAT</b>																
IFa	100%															

Estació: 114-417 - Cervià de Ter_(GI-663) (Secundària)													GI-633 PK 5	
Carrils: 1-2													Data llista: 03/10/2018	
													Cervià de Ter_(GI-663)	
2017	Gener	Febrer	Març	Abril	Maig	Juny	Juliol	Agost	Set.	Oct.	Nov.	Des.	IMD	
<b>DIES AFORATS</b>														
dies totals	2		2		2		2		2		2		12	
dl. a dv.	2		2		2		2		2		2		12	
dissabtes														
diumenges														
<b>INTENSITATS MITJANES</b>														
IMD	4,408		4,476		4,883		6,002		6,658		5,012		5,365	
IMD dl. a dv.	4,408		4,476		4,883		6,002		6,658		5,012		5,365	
<b>INTENSITATS MITJANES DE PESANTS</b>														
IMD	353		338		388		549		761		350		410	
IMD dl. a dv.	353		338		388		549		761		350		410	
<b>FACTORS (ESTACIÓ AFI)</b>														
Factor L		1,0916	1,0389	1,1176	0,8725	0,7554			0,9046	1,0412	1,2006	1,2006	1,0000	
Factor S													1,0239	
<b>FACTORS PESANTS (ESTACIÓ AFI)</b>														
Factor L		1,1509	1,0182	1,2279	0,8665	0,7371			0,8529	0,9971	1,1705	1,3230	1,0000	
Factor S													0,8979	
<b>VOLUM PER SENTIT</b>														
> Colomers	48,73%		49,46%		49,39%		50,43%		49,70%		49,89%		49,65%	
> St. Julià de Ra	51,27%		50,54%		50,61%		49,57%		50,30%		50,11%		50,35%	
<b>VOLUM PESANTS PER SENTIT</b>														
> Colomers	48,16%		50,44%		48,65%		49,59%		49,87%		50,00%		49,51%	
> St. Julià de Ra	51,84%		49,56%		51,35%		50,41%		50,13%		50,00%		50,49%	
<b>VOLUM PER DIA DE LA SETMANA</b>														
dilluns														
dimarts														
dimecres														
dijous														
divendres														
dissabte														
diumenge														
<b>VOLUM PESANTS PER DIA DE LA SETMANA</b>														
dilluns														
dimarts														
dimecres														
dijous														
divendres														
dissabte														
diumenge														
<b>VOLUM PER LONGITUD</b>														
2-6 m	91,96%		92,38%		91,61%		89,19%		87,51%		92,90%		91,71%	
6-X m	8,01%		7,55%		7,94%		9,14%		11,43%		6,98%		7,64%	
0-2 m	0,03%		0,07%		0,45%		1,67%		1,06%		0,12%		0,65%	
<b>HORA PUNTA</b>														
Dia	18		7		17		26		6		7			
Hora	08.00		08.00		08.00		08.00		17.00		08.00			
Volum	381		372		445		478		511		414			
<b>HORES 30 - 50 - 100</b>														
Hora 30	Data:	26-07			Hora:	16.00			Volum:	408				
Hora 50	Data:	07-03			Hora:	08.00			Volum:	372				
Hora 100	Data:	07-03			Hora:	16.00			Volum:	317				
<b>INDEX DE FIABILITAT</b>														
IFa	100%													



Estació: 108-417 - Regencós_(GI-653) (Secundària)										GI-653 PK 2.7			
Carrils: 1-2		Data llista: 03/10/2018						Regencós_(GI-653)					
2017	Gener	Febrer	Març	Abril	Maig	Juny	Juliol	Agost	Set.	Oct.	Nov.	Des.	IMD
<b>DIES AFORATS</b>													
dies totals		2		2				2		2		2	10
dl. a dv.		2		2				2		2		2	10
dissabtes													
diumenges													
<b>INTENSITATS MITJANES</b>													
IMD		5,200		6,279				6,643		5,194		4,909	5,645
IMD dl. a dv.		5,200		6,279				6,643		5,194		4,909	5,645
<b>INTENSITATS MITJANES DE PESANTS</b>													
IMD		532		645				543		505		509	547
IMD dl. a dv.		532		645				543		505		509	547
<b>FACTORS (ESTACIÓ AFI)</b>													
Factor L													1.0000
Factor S													1.0000
<b>FACTORS PESANTS (ESTACIÓ AFI)</b>													
Factor L								0,0000					1.0000
Factor S													1.0000
<b>VOLUM PER SENTIT</b>													
> Direcció 1		50,11%		49,58%				49,62%		50,54%		49,87%	49,91%
> Direcció 2		49,89%		50,42%				50,38%		49,46%		50,13%	50,09%
<b>VOLUM PESANTS PER SENTIT</b>													
> Direcció 1		49,58%		48,37%				50,28%		49,01%		50,25%	49,45%
> Direcció 2		50,42%		51,63%				49,72%		50,99%		49,75%	50,55%
<b>VOLUM PER DIA DE LA SETMANA</b>													
dilluns													
dimarts													
dimecres													
dijous													
divendres													
dissabte													
diumenge													
<b>VOLUM PESANTS PER DIA DE LA SETMANA</b>													
dilluns													
dimarts													
dimecres													
dijous													
divendres													
dissabte													
diumenge													
<b>VOLUM PER LONGITUD</b>													
2-6 m		89,63%		89,63%				91,71%		90,24%		89,57%	90,22%
6-X m		10,22%		10,27%				8,17%		9,72%		10,38%	9,69%
0-2 m		0,14%		0,10%				0,12%		0,04%		0,05%	0,09%
<b>HORA PUNTA</b>													
Dia		23		26				29		19		13	
Hora		17.00		12.00				11.00		12.00		17.00	
Volum		448		522				584		467		442	
<b>HORES 30 - 50 - 100</b>													
Hora 30	Data:	13-12						Hora:	17.00			Volum:	442
Hora 50	Data:	27-04						Hora:	13.00			Volum:	406
Hora 100	Data:	19-10						Hora:	09.00			Volum:	340
<b>INDEX DE FIABILITAT</b>													
IFa		83,33%											

Estació: 19-217 - Lloret de Mar_(GI-682) (Secundària)											GI-682 PK 7.95		
Carrils: 1-2		Data llista: 03/10/2018					Lloret de Mar_(GI-682)						
2017	Gener	Febrer	Març	Abril	Maig	Juny	Juliol	Agost	Set.	Oct.	Nov.	Des.	IMD
<b>DIES AFORATS</b>													
dies totals	2		2		2				2		2		10
dl. a dv.	2		2		2				2		2		10
dissabtes													
diumenges													
<b>INTENSITATS MITJANES</b>													
IMD	21,372		23,570		26,188				26,863		22,559		24,110
IMD dl. a dv.	21,372		23,570		26,188				26,863		22,559		24,110
<b>INTENSITATS MITJANES DE PESANTS</b>													
IMD	523		865		1,034				2,203		1,482		1,221
IMD dl. a dv.	523		865		1,034				2,203		1,482		1,221
<b>FACTORS (ESTACIÓ AFI)</b>													
Factor L													1.0000
Factor S													1.0000
<b>FACTORS PESANTS (ESTACIÓ AFI)</b>													
Factor L								0,0000					1.0000
Factor S													1.0000
<b>VOLUM PER SENTIT</b>													
> St. Feliu de G.	50,04%		50,07%		49,80%				50,12%		50,05%		50,01%
> Blanes	49,96%		49,93%		50,20%				49,88%		49,95%		49,99%
<b>VOLUM PESANTS PER SENTIT</b>													
> St. Feliu de G.	54,15%		55,99%		53,89%				53,81%		55,53%		54,58%
> Blanes	45,85%		44,01%		46,11%				46,19%		44,47%		45,42%
<b>VOLUM PER DIA DE LA SETMANA</b>													
dilluns													
dimarts													
dimecres													
dijous													
divendres													
dissabte													
diumenge													
<b>VOLUM PESANTS PER DIA DE LA SETMANA</b>													
dilluns													
dimarts													
dimecres													
dijous													
divendres													
dissabte													
diumenge													
<b>VOLUM PER LONGITUD</b>													
2-6 m	95,35%		95,31%		93,82%				86,74%		90,46%		92,18%
6-X m	2,45%		3,67%		3,95%				8,20%		6,57%		5,07%
0-2 m	2,20%		1,02%		2,23%				5,06%		2,97%		2,76%
<b>HORA PUNTA</b>													
Dia	17		14		9				20		15		
Hora	17.00		18.00		18.00				17.00		17.00		
Volum	1,593		1,801		1,877				1,909		1,731		
<b>HORES 30 - 50 - 100</b>													
Hora 30	Data: 20-09				Hora: 12.00				Volum: 1,679				
Hora 50	Data: 19-09				Hora: 13.00				Volum: 1,608				
Hora 100	Data: 14-03				Hora: 10.00				Volum: 1,402				
<b>INDEX DE FIABILITAT</b>													
IFa	83,33%												

Estació: 36216017 - castelló-sant pere (Secundària)										GIV-6216 PK 5.2			
Carrils: 1-2		Data llista: 03/10/2018						castelló-sant pere					
2017	Gener	Febrer	Març	Abril	Maig	Juny	Juliol	Agost	Set.	Oct.	Nov.	Des.	IMD
<b>DIES AFORATS</b>													
dies totals		2		2		2		2		2		2	12
dl. a dv.		2		2		2		2		2		2	12
dissabtes													
diumenges													
<b>INTENSITATS MITJANES</b>													
IMD		3,472		4,564		5,695		7,573		11,910		3,239	6,221
IMD dl. a dv.		3,472		4,564		5,695		7,573		11,910		3,239	6,221
<b>INTENSITATS MITJANES DE PESANTS</b>													
IMD		282		310		339		326		764		96	317
IMD dl. a dv.		282		310		339		326		764		96	317
<b>FACTORS (ESTACIÓ AFI)</b>													
Factor L		1,0916	1,0389	1,1176	0,8725	0,7554			0,9046	1,0412	1,2006	1,2006	1,0000
Factor S													1,0239
<b>FACTORS PESANTS (ESTACIÓ AFI)</b>													
Factor L		1,1509	1,0182	1,2279	0,8665	0,7371			0,8529	0,9971	1,1705	1,3230	1,0000
Factor S													0,8979
<b>VOLUM PER SENTIT</b>													
> Direcció 1		51,51%		51,42%		51,31%		49,62%		50,46%		51,78%	50,76%
> Direcció 2		48,49%		48,58%		48,69%		50,38%		49,54%		48,22%	49,24%
<b>VOLUM PESANTS PER SENTIT</b>													
> Direcció 1		48,23%		46,77%		48,60%		37,73%		42,04%		47,92%	44,21%
> Direcció 2		51,77%		53,23%		51,40%		62,27%		57,96%		52,08%	55,79%
<b>VOLUM PER DIA DE LA SETMANA</b>													
dilluns													
dimarts													
dimecres													
dijous													
divendres													
dissabte													
diumenge													
<b>VOLUM PESANTS PER DIA DE LA SETMANA</b>													
dilluns													
dimarts													
dimecres													
dijous													
divendres													
dissabte													
diumenge													
<b>VOLUM PER LONGITUD</b>													
2-6 m		91,39%		91,77%		93,13%		93,97%		92,23%		96,50%	93,69%
6-X m		8,12%		6,79%		5,94%		4,31%		6,41%		2,96%	5,09%
0-2 m		0,49%		1,44%		0,93%		1,73%		1,36%		0,54%	1,22%
<b>HORA PUNTA</b>													
Dia		22		27		28		30		19		29	
Hora		08.00		18.00		11.00		18.00		11.00		12.00	
Volum		296		364		476		620		1,067		343	
<b>HORES 30 - 50 - 100</b>													
Hora 30	Data:	30-08				Hora:	19.00			Volum:	532		
Hora 50	Data:	27-06				Hora:	17.00			Volum:	443		
Hora 100	Data:	29-08				Hora:	07.00			Volum:	315		
<b>INDEX DE FIABILITAT</b>													
IFa		100%											

Estació: 182325 - Mollerussa_(L-200) (Secundària)												L-200 PK 1.5	
Carrils: 1-2			Data llista: 03/10/2018						Mollerussa_(L-200)				
2017	Gener	Febrer	Març	Abril	Maig	Juny	Juliol	Agost	Set.	Oct.	Nov.	Des.	IMD
<b>DIES AFORATS</b>													
dies totals		2		2		2		2		2			10
dl. a dv.		2		2		2		2		2			10
dissabtes													
diumenges													
<b>INTENSITATS MITJANES</b>													
IMD		6,502		6,718		6,727		5,342		5,985			6,255
IMD dl. a dv.		6,502		6,718		6,727		5,342		5,985			6,255
<b>INTENSITATS MITJANES DE PESANTS</b>													
IMD		729		704		690		106		104			467
IMD dl. a dv.		729		704		690		106		104			467
<b>FACTORS (ESTACIÓ AFI)</b>													
Factor L													1.0000
Factor S													1.0000
<b>FACTORS PESANTS (ESTACIÓ AFI)</b>													
Factor L								0,0000					1.0000
Factor S													1.0000
<b>VOLUM PER SENTIT</b>													
> Direcció 2		50,87%		50,60%		50,74%		50,68%		50,55%			50,69%
> Direcció 1		49,13%		49,40%		49,26%		49,32%		49,45%			49,31%
<b>VOLUM PESANTS PER SENTIT</b>													
> Direcció 2		52,47%		51,99%		51,45%		20,28%		23,67%			49,28%
> Direcció 1		47,53%		48,01%		48,55%		79,72%		76,33%			50,72%
<b>VOLUM PER DIA DE LA SETMANA</b>													
dilluns													
dimarts													
dimecres													
dijous													
divendres													
dissabte													
diumenge													
<b>VOLUM PESANTS PER DIA DE LA SETMANA</b>													
dilluns													
dimarts													
dimecres													
dijous													
divendres													
dissabte													
diumenge													
<b>VOLUM PER LONGITUD</b>													
2-6 m		88,47%		89,16%		88,91%		97,11%		97,63%			91,99%
6-X m		11,21%		10,48%		10,26%		2,12%		1,86%			7,46%
0-2 m		0,32%		0,36%		0,83%		0,76%		0,51%			0,55%
<b>HORA PUNTA</b>													
Dia		21		5		15		23		25			
Hora		18.00		18.00		13.00		13.00		13.00			
Volum		508		507		550		481		524			
<b>HORES 30 - 50 - 100</b>													
Hora 30	Data:	21-02				Hora:	13.00			Volum:	456		
Hora 50	Data:	04-04				Hora:	17.00			Volum:	410		
Hora 100	Data:	24-10				Hora:	15.00			Volum:	340		
<b>INDEX DE FIABILITAT</b>													
IFa		83,33%											

Estació: 253325 - Puiggròs_(L-200) (Secundària)										L-200 PK 11.375			
Carrils: 1-2		Data llista: 03/10/2018						Puiggròs_(L-200)					
2017	Gener	Febrer	Març	Abril	Maig	Juny	Juliol	Agost	Set.	Oct.	Nov.	Des.	IMD
<b>DIES AFORATS</b>													
dies totals		2		2		2		2					8
dl. a dv.		2		2		2		2					8
dissabtes													
diumenges													
<b>INTENSITATS MITJANES</b>													
IMD		3,337		3,583		3,619		3,117					3,414
IMD dl. a dv.		3,337		3,583		3,619		3,117					3,414
<b>INTENSITATS MITJANES DE PESANTS</b>													
IMD		462		485		466		125					385
IMD dl. a dv.		462		485		466		125					385
<b>FACTORS (ESTACIÓ AFI)</b>													
Factor L													1.0000
Factor S													1.0000
<b>FACTORS PESANTS (ESTACIÓ AFI)</b>													
Factor L													1.0000
Factor S													1.0000
<b>VOLUM PER SENTIT</b>													
> Direcció 1		50,71%		50,45%		50,85%		49,83%					50,48%
> Direcció 2		49,29%		49,55%		49,15%		50,17%					49,52%
<b>VOLUM PESANTS PER SENTIT</b>													
> Direcció 1		53,08%		52,21%		52,63%		13,20%					49,43%
> Direcció 2		46,92%		47,79%		47,37%		86,80%					50,57%
<b>VOLUM PER DIA DE LA SETMANA</b>													
dilluns													
dimarts													
dimecres													
dijous													
divendres													
dissabte													
diumenge													
<b>VOLUM PESANTS PER DIA DE LA SETMANA</b>													
dilluns													
dimarts													
dimecres													
dijous													
divendres													
dissabte													
diumenge													
<b>VOLUM PER LONGITUD</b>													
2-6 m		85,54%		86,02%		85,88%		94,82%					87,94%
6-X m		13,86%		13,55%		12,89%		4,29%					11,28%
0-2 m		0,60%		0,43%		1,23%		0,89%					0,79%
<b>HORA PUNTA</b>													
Dia		21		5		14		23					
Hora		17.00		17.00		09.00		18.00					
Volum		279		286		291		250					
<b>HORES 30 - 50 - 100</b>													
Hora 30	Data:	21-02				Hora:	07.00			Volum:	241		
Hora 50	Data:	23-08				Hora:	11.00			Volum:	221		
Hora 100	Data:	23-08				Hora:	07.00			Volum:	170		
<b>INDEX DE FIABILITAT</b>													
IFa		66,67%											

Estació: 361325 - Puigverd d'Agramunt_(L-303) (Secundària)											L-303 PK 19.5			
Carrils: 1-2		Data llista: 03/10/2018						Puigverd d'Agramunt_(L-303)						
2017	Gener	Febrer	Març	Abril	Maig	Juny	Juliol	Agost	Set.	Oct.	Nov.	Des.	IMD	
<b>DIES AFORATS</b>														
dies totals		2								2			4	
dl. a dv.		2								2			4	
dissabtes														
diumenges														
<b>INTENSITATS MITJANES</b>														
IMD		3,325								3,196			3,746	
IMD dl. a dv.		3,325								3,196			3,746	
<b>INTENSITATS MITJANES DE PESANTS</b>														
IMD		353								76			183	
IMD dl. a dv.		353								76			183	
<b>FACTORS (ESTACIÓ AFI)</b>														
Factor L	1,0255	0,9818	1,0373	0,8850	1,1310	0,9946	0,8705	0,7282	1,8284	1,2599	1,1145	0,7908	1,0000	
Factor S													1,1490	
<b>FACTORS PESANTS (ESTACIÓ AFI)</b>														
Factor L	1,1148	0,9239	0,9994	0,9684	0,9451	0,8856	0,8828	0,9740	1,6940	1,0353	0,9291	0,9976	1,0000	
Factor S													0,8569	
<b>VOLUM PER SENTIT</b>														
> Direcció 1		51,14%								51,93%			51,53%	
> Direcció 2		48,86%								48,07%			48,47%	
<b>VOLUM PESANTS PER SENTIT</b>														
> Direcció 1		53,05%								52,32%			52,92%	
> Direcció 2		46,95%								47,68%			47,08%	
<b>VOLUM PER DIA DE LA SETMANA</b>														
dilluns														
dimarts														
dimecres														
dijous														
divendres														
dissabte														
diumenge														
<b>VOLUM PESANTS PER DIA DE LA SETMANA</b>														
dilluns														
dimarts														
dimecres														
dijous														
divendres														
dissabte														
diumenge														
<b>VOLUM PER LONGITUD</b>														
2-6 m		89,22%								97,21%			94,95%	
6-X m		10,60%								2,66%			4,90%	
0-2 m		0,18%								0,12%			0,15%	
<b>HORA PUNTA</b>														
Dia		8								19				
Hora		08.00								03.00				
Volum		265								246				
<b>HORES 30 - 50 - 100</b>														
Hora 30	Data:	07-02					Hora:	07.00				Volum:	202	
Hora 50	Data:	19-10					Hora:	10.00				Volum:	174	
Hora 100														
<b>ÍNDEX DE FIABILITAT</b>														
IFa		33,33%												

Estació: 54325 - Tàrrega_(L-310) (Secundària)										L-310 PK 1.3			
Carrils: 1-2			Data llista: 03/10/2018							Tàrrega_(L-310)			
2017	Gener	Febrer	Març	Abril	Maig	Juny	Juliol	Agost	Set.	Oct.	Nov.	Des.	IMD
<b>DIES AFORATS</b>													
dies totals		2		2									4
dl. a dv.		2		2									4
dissabtes													
diumenges													
<b>INTENSITATS MITJANES</b>													
IMD		4,463		4,717									5,273
IMD dl. a dv.		4,463		4,717									5,273
<b>INTENSITATS MITJANES DE PESANTS</b>													
IMD		694		630									567
IMD dl. a dv.		694		630									567
<b>FACTORS (ESTACIÓ AFI)</b>													
Factor L	1,0255	0,9818	1,0373	0,8850	1,1310	0,9946	0,8705	0,7282	1,8284	1,2599	1,1145	0,7908	1,0000
Factor S													1,1490
<b>FACTORS PESANTS (ESTACIÓ AFI)</b>													
Factor L	1,1148	0,9239	0,9994	0,9684	0,9451	0,8856	0,8828	0,9740	1,6940	1,0353	0,9291	0,9976	1,0000
Factor S													0,8569
<b>VOLUM PER SENTIT</b>													
> Direcció 2		49,39%		49,13%									49,25%
> Direcció 1		50,61%		50,87%									50,75%
<b>VOLUM PESANTS PER SENTIT</b>													
> Direcció 2		49,82%		52,58%									51,13%
> Direcció 1		50,18%		47,42%									48,87%
<b>VOLUM PER DIA DE LA SETMANA</b>													
dilluns													
dimarts													
dimecres													
dijous													
divendres													
dissabte													
diumenge													
<b>VOLUM PESANTS PER DIA DE LA SETMANA</b>													
dilluns													
dimarts													
dimecres													
dijous													
divendres													
dissabte													
diumenge													
<b>VOLUM PER LONGITUD</b>													
2-6 m		83,90%		85,30%									88,28%
6-X m		15,54%		13,35%									10,75%
0-2 m		0,56%		1,36%									0,97%
<b>HORA PUNTA</b>													
Dia		7		20									
Hora		08.00		08.00									
Volum		333		340									
<b>HORES 30 - 50 - 100</b>													
Hora 30	Data:	19-04				Hora:	10.00					Volum:	270
Hora 50	Data:	07-02				Hora:	10.00					Volum:	242
Hora 100													
<b>ÍNDEX DE FIABILITAT</b>													
IFa		33,33%											

Estació: 33325 - Plandogau_(L-313) (Secundària)													L-313 PK 26.9	
Carrils: 1-2			Data llista: 03/10/2018						Plandogau_(L-313)					
2017	Gener	Febrer	Març	Abril	Maig	Juny	Juliol	Agost	Set.	Oct.	Nov.	Des.	IMD	
<b>DIES AFORATS</b>														
dies totals		2						2		2			6	
dl. a dv.		2						2		2			6	
dissabtes														
diumenges														
<b>INTENSITATS MITJANES</b>														
IMD		2,560						3,599		2,252			3,221	
IMD dl. a dv.		2,560						3,599		2,252			3,221	
<b>INTENSITATS MITJANES DE PESANTS</b>														
IMD		257						76		59			112	
IMD dl. a dv.		257						76		59			112	
<b>FACTORS (ESTACIÓ AFI)</b>														
Factor L	1,0255	0,9818	1,0373	0,8850	1,1310	0,9946	0,8705	0,7282	1,8284	1,2599	1,1145	0,7908	1,0000	
Factor S													1,1490	
<b>FACTORS PESANTS (ESTACIÓ AFI)</b>														
Factor L	1,1148	0,9239	0,9994	0,9684	0,9451	0,8856	0,8828	0,9740	1,6940	1,0353	0,9291	0,9976	1,0000	
Factor S													0,8569	
<b>VOLUM PER SENTIT</b>														
> Direcció 2		48,32%						49,49%		49,28%			49,08%	
> Direcció 1		51,68%						50,51%		50,72%			50,92%	
<b>VOLUM PESANTS PER SENTIT</b>														
> Direcció 2		50,78%						22,52%		27,97%			41,89%	
> Direcció 1		49,22%						77,48%		72,03%			58,11%	
<b>VOLUM PER DIA DE LA SETMANA</b>														
dilluns														
dimarts														
dimecres														
dijous														
divendres														
dissabte														
diumenge														
<b>VOLUM PESANTS PER DIA DE LA SETMANA</b>														
dilluns														
dimarts														
dimecres														
dijous														
divendres														
dissabte														
diumenge														
<b>VOLUM PER LONGITUD</b>														
2-6 m		89,55%						96,57%		96,36%			95,73%	
6-X m		10,04%						2,28%		2,92%			3,47%	
0-2 m		0,41%						1,15%		0,72%			0,80%	
<b>HORA PUNTA</b>														
Dia		15						10		18				
Hora		19.00						12.00		15.00				
Volum		205						332		175				
<b>HORES 30 - 50 - 100</b>														
Hora 30	Data:	14-02						Hora:	15.00				Volum:	182
Hora 50	Data:	18-10						Hora:	11.00				Volum:	157
Hora 100	Data:	18-10						Hora:	06.00				Volum:	49
<b>INDEX DE FIABILITAT</b>														
IFa		50%												



Estació: 123325 - el Pont de Suert_(L-500) (Secundària)													L-500 PK 4.5			
Carrils: 1-2													Data llista: 03/10/2018		el Pont de Suert_(L-500)	
2017	Gener	Febrer	Març	Abril	Maig	Juny	Juliol	Agost	Set.	Oct.	Nov.	Des.	IMD			
<b>DIES AFORATS</b>																
dies totals	2		2		2		2		2		2		12			
dl. a dv.	2		2		2		2		2		2		12			
dissabtes																
diumenges																
<b>INTENSITATS MITJANES</b>																
IMD	831		1,126		1,084		1,793		1,100		784		1,143			
IMD dl. a dv.	831		1,126		1,084		1,793		1,100		784		1,143			
<b>INTENSITATS MITJANES DE PESANTS</b>																
IMD	63		69		74		9		16		12		37			
IMD dl. a dv.	63		69		74		9		16		12		37			
<b>FACTORS (ESTACIÓ AFI)</b>																
Factor L	0,8091	0,7103	0,9042	0,9333	1,8431	1,4996	1,1056	0,6652	1,4136	1,4399	1,3246	0,6925	1,0000			
Factor S													1,0212			
<b>FACTORS PESANTS (ESTACIÓ AFI)</b>																
Factor L	1,0059	0,9042	1,1186	1,0832	1,2966	1,0274	0,8537	0,9122	1,0175	1,0551	1,0192	0,8420	1,0000			
Factor S													0,9033			
<b>VOLUM PER SENTIT</b>																
> Direcció 1	50,12%		50,93%		49,31%		50,67%		50,57%		50,32%		50,37%			
> Direcció 2	49,88%		49,07%		50,69%		49,33%		49,43%		49,68%		49,63%			
<b>VOLUM PESANTS PER SENTIT</b>																
> Direcció 1	49,21%		54,74%		51,35%		44,44%		28,13%		45,83%		49,69%			
> Direcció 2	50,79%		45,26%		48,65%		55,56%		71,87%		54,17%		50,31%			
<b>VOLUM PER DIA DE LA SETMANA</b>																
dilluns																
dimarts																
dimecres																
dijous																
divendres																
dissabte																
diumenge																
<b>VOLUM PESANTS PER DIA DE LA SETMANA</b>																
dilluns																
dimarts																
dimecres																
dijous																
divendres																
dissabte																
diumenge																
<b>VOLUM PER LONGITUD</b>																
2-6 m	92,42%		93,43%		92,94%		98,79%		97,05%		98,23%		96,33%			
6-X m	7,58%		6,08%		6,83%		0,57%		1,69%		1,77%		3,19%			
0-2 m	0,00%		0,49%		0,23%		0,64%		1,26%		0,00%		0,48%			
<b>HORA PUNTA</b>																
Dia	18		14		3		19		28		9					
Hora	17.00		18.00		10.00		11.00		12.00		11.00					
Volum	79		116		99		183		93		79					
<b>HORES 30 - 50 - 100</b>																
Hora 30	Data: 04-05				Hora: 12.00				Volum: 92							
Hora 50	Data: 28-09				Hora: 18.00				Volum: 83							
Hora 100	Data: 18-01				Hora: 08.00				Volum: 64							
<b>INDEX DE FIABILITAT</b>																
IFa	100%															

Estació: 321325 - Senterada_(L-503) (Secundària)										L-503 PK 2.68			
Carrils: 1-2			Data llista: 03/10/2018					Senterada_(L-503)					
2017	Gener	Febrer	Març	Abril	Maig	Juny	Juliol	Agost	Set.	Oct.	Nov.	Des.	IMD
<b>DIES AFORATS</b>													
dies totals	2		2				2		2		2		10
dl. a dv.	2		2				2		2		2		10
dissabtes													
diumenges													
<b>INTENSITATS MITJANES</b>													
IMD	587		669				952		667		548		704
IMD dl. a dv.	587		669				952		667		548		704
<b>INTENSITATS MITJANES DE PESANTS</b>													
IMD	25		52				75		64		50		45
IMD dl. a dv.	25		52				75		64		50		45
<b>FACTORS (ESTACIÓ AFI)</b>													
Factor L						1,0328	0,9160	0,7903	1,0225	1,1017	1,1317	1,1216	1,0000
Factor S													1,0286
<b>FACTORS PESANTS (ESTACIÓ AFI)</b>													
Factor L						0,9142	0,8984	0,9733	1,0430	1,0775	0,9533	1,2138	1,0000
Factor S													0,8432
<b>VOLUM PER SENTIT</b>													
> Direcció 1	52,09%		51,16%				50,50%		50,79%		50,50%		50,96%
> Direcció 2	47,91%		48,84%				49,50%		49,21%		49,50%		49,04%
<b>VOLUM PESANTS PER SENTIT</b>													
> Direcció 1	56,00%		51,46%				58,39%		59,38%		52,00%		55,85%
> Direcció 2	44,00%		48,54%				41,61%		40,62%		48,00%		44,15%
<b>VOLUM PER DIA DE LA SETMANA</b>													
dilluns													
dimarts													
dimecres													
dijous													
divendres													
dissabte													
diumenge													
<b>VOLUM PESANTS PER DIA DE LA SETMANA</b>													
dilluns													
dimarts													
dimecres													
dijous													
divendres													
dissabte													
diumenge													
<b>VOLUM PER LONGITUD</b>													
2-6 m	94,29%		91,55%				90,87%		88,60%		89,44%		92,70%
6-X m	4,26%		7,70%				8,39%		10,06%		10,06%		6,35%
0-2 m	1,45%		0,75%				0,73%		1,34%		0,50%		0,95%
<b>HORA PUNTA</b>													
Dia	18		15				19		27		9		
Hora	08.00		08.00				11.00		16.00		08.00		
Volum	61		65				85		70		65		
<b>HORES 30 - 50 - 100</b>													
Hora 30	Data:	15-03					Hora:	16.00			Volum:	57	
Hora 50	Data:	08-11					Hora:	18.00			Volum:	50	
Hora 100	Data:	14-03					Hora:	12.00			Volum:	39	
<b>INDEX DE FIABILITAT</b>													
IFa	83,33%												

Estació: 112325 - Llavorsí_(L-504) (Secundària)													L-504 PK 2.4			
Carrils: 1-2													Data llista: 03/10/2018		Llavorsí_(L-504)	
2017	Gener	Febrer	Març	Abril	Maig	Juny	Juliol	Agost	Set.	Oct.	Nov.	Des.	IMD			
<b>DIES AFORATS</b>																
dies totals	2		2		2		2		2		2		12			
dl. a dv.	2		2		2		2		2		2		12			
dissabtes																
diumenges																
<b>INTENSITATS MITJANES</b>																
IMD	851		976		1,097		1,585		1,334		951		1,156			
IMD dl. a dv.	851		976		1,097		1,585		1,334		951		1,156			
<b>INTENSITATS MITJANES DE PESANTS</b>																
IMD	33		46		77		54		139		60		61			
IMD dl. a dv.	33		46		77		54		139		60		61			
<b>FACTORS (ESTACIÓ AFI)</b>																
Factor L	0,8091	0,7103	0,9042	0,9333	1,8431	1,4996	1,1056	0,6652	1,4136	1,4399	1,3246	0,6925	1,0000			
Factor S													1,0212			
<b>FACTORS PESANTS (ESTACIÓ AFI)</b>																
Factor L	1,0059	0,9042	1,1186	1,0832	1,2966	1,0274	0,8537	0,9122	1,0175	1,0551	1,0192	0,8420	1,0000			
Factor S													0,9033			
<b>VOLUM PER SENTIT</b>																
> Direcció 2	50,21%		50,00%		50,36%		49,48%		45,69%		50,16%		49,14%			
> Direcció 1	49,79%		50,00%		49,64%		50,52%		54,31%		49,84%		50,86%			
<b>VOLUM PESANTS PER SENTIT</b>																
> Direcció 2	50,00%		48,91%		49,02%		45,37%		33,09%		23,33%		39,41%			
> Direcció 1	50,00%		51,09%		50,98%		54,63%		66,91%		76,67%		60,59%			
<b>VOLUM PER DIA DE LA SETMANA</b>																
dilluns																
dimarts																
dimecres																
dijous																
divendres																
dissabte																
diumenge																
<b>VOLUM PESANTS PER DIA DE LA SETMANA</b>																
dilluns																
dimarts																
dimecres																
dijous																
divendres																
dissabte																
diumenge																
<b>VOLUM PER LONGITUD</b>																
2-6 m	95,71%		94,62%		92,43%		96,43%		86,96%		92,62%		94,23%			
6-X m	3,88%		4,71%		6,97%		3,41%		12,25%		7,20%		5,32%			
0-2 m	0,41%		0,67%		0,59%		0,16%		0,79%		0,18%		0,46%			
<b>HORA PUNTA</b>																
Dia	10		7		18		4		20		16					
Hora	12.00		09.00		08.00		12.00		03.00		08.00					
Volum	82		105		108		156		241		98					
<b>HORES 30 - 50 - 100</b>																
Hora 30	Data:	20-09			Hora:	09.00			Volum:	92						
Hora 50	Data:	16-11			Hora:	17.00			Volum:	81						
Hora 100	Data:	07-03			Hora:	10.00			Volum:	67						
<b>INDEX DE FIABILITAT</b>																
IFa	100%															

Estació: 153325 - Pont d'Alertorn_(L-512) (Secundària)													L-512 PK 1.15	
Carrils: 1-2			Data llista: 03/10/2018						Pont d'Alertorn_(L-512)					
2017	Gener	Febrer	Març	Abril	Maig	Juny	Juliol	Agost	Set.	Oct.	Nov.	Des.	IMD	
<b>DIES AFORATS</b>														
dies totals	2		2				2		2		2		10	
dl. a dv.	2		2				2		2		2		10	
dissabtes														
diumenges														
<b>INTENSITATS MITJANES</b>														
IMD	2,471		2,733				2,879		2,937		2,238		3,047	
IMD dl. a dv.	2,471		2,733				2,879		2,937		2,238		3,047	
<b>INTENSITATS MITJANES DE PESANTS</b>														
IMD	263		277				60		206		270		184	
IMD dl. a dv.	263		277				60		206		270		184	
<b>FACTORS (ESTACIÓ AFI)</b>														
Factor L	1,0255	0,9818	1,0373	0,8850	1,1310	0,9946	0,8705	0,7282	1,8284	1,2599	1,1145	0,7908	1,0000	
Factor S													1,1490	
<b>FACTORS PESANTS (ESTACIÓ AFI)</b>														
Factor L	1,1148	0,9239	0,9994	0,9684	0,9451	0,8856	0,8828	0,9740	1,6940	1,0353	0,9291	0,9976	1,0000	
Factor S													0,8569	
<b>VOLUM PER SENTIT</b>														
> Direcció 1	50,10%		48,63%				48,68%		51,11%		50,23%		49,73%	
> Direcció 2	49,90%		51,37%				51,32%		48,89%		49,77%		50,27%	
<b>VOLUM PESANTS PER SENTIT</b>														
> Direcció 1	55,32%		50,00%				27,73%		51,09%		34,81%		46,47%	
> Direcció 2	44,68%		50,00%				72,27%		48,91%		65,19%		53,53%	
<b>VOLUM PER DIA DE LA SETMANA</b>														
dilluns														
dimarts														
dimecres														
dijous														
divendres														
dissabte														
diumenge														
<b>VOLUM PESANTS PER DIA DE LA SETMANA</b>														
dilluns														
dimarts														
dimecres														
dijous														
divendres														
dissabte														
diumenge														
<b>VOLUM PER LONGITUD</b>														
2-6 m	89,15%		89,06%				96,90%		89,02%		86,47%		92,56%	
6-X m	10,64%		10,14%				2,33%		7,03%		12,84%		6,05%	
0-2 m	0,20%		0,80%				0,76%		3,95%		0,69%		1,38%	
<b>HORA PUNTA</b>														
Dia	12		15				6		27		7			
Hora	18.00		12.00				19.00		08.00		18.00			
Volum	201		226				232		229		224			
<b>HORES 30 - 50 - 100</b>														
Hora 30	Data:	27-09					Hora:	18.00			Volum:	194		
Hora 50	Data:	05-07					Hora:	11.00			Volum:	184		
Hora 100	Data:	07-11					Hora:	17.00			Volum:	158		
<b>INDEX DE FIABILITAT</b>														
IFa	83,33%													

Estació: 44325 - Lleida_(L-702) (Secundària)													L-702 PK 1.35			
Carrils: 1-2													Data llista: 03/10/2018		Lleida_(L-702)	
2017	Gener	Febrer	Març	Abril	Maig	Juny	Juliol	Agost	Set.	Oct.	Nov.	Des.	IMD			
<b>DIES AFORATS</b>																
dies totals							2		2		2		6			
dl. a dv.							2		2		2		6			
dissabtes																
diumenges																
<b>INTENSITATS MITJANES</b>																
IMD							6,487		6,268		5,833		7,119			
IMD dl. a dv.							6,487		6,268		5,833		7,119			
<b>INTENSITATS MITJANES DE PESANTS</b>																
IMD							61		369		120		157			
IMD dl. a dv.							61		369		120		157			
<b>FACTORS (ESTACIÓ AFI)</b>																
Factor L	1,0255	0,9818	1,0373	0,8850	1,1310	0,9946	0,8705	0,7282	1,8284	1,2599	1,1145	0,7908	1,0000			
Factor S													1,1490			
<b>FACTORS PESANTS (ESTACIÓ AFI)</b>																
Factor L	1,1148	0,9239	0,9994	0,9684	0,9451	0,8856	0,8828	0,9740	1,6940	1,0353	0,9291	0,9976	1,0000			
Factor S													0,8569			
<b>VOLUM PER SENTIT</b>																
> Direcció 1							49,80%		50,17%		50,41%		50,12%			
> Direcció 2							50,20%		49,83%		49,59%		49,88%			
<b>VOLUM PESANTS PER SENTIT</b>																
> Direcció 1							46,72%		59,08%		57,08%		57,27%			
> Direcció 2							53,28%		40,92%		42,92%		42,73%			
<b>VOLUM PER DIA DE LA SETMANA</b>																
dilluns																
dimarts																
dimecres																
dijous																
divendres																
dissabte																
diumenge																
<b>VOLUM PESANTS PER DIA DE LA SETMANA</b>																
dilluns																
dimarts																
dimecres																
dijous																
divendres																
dissabte																
diumenge																
<b>VOLUM PER LONGITUD</b>																
2-6 m							97,21%		92,92%		97,27%		96,73%			
6-X m							1,04%		6,22%		2,19%		2,21%			
0-2 m							1,75%		0,86%		0,55%		1,06%			
<b>HORA PUNTA</b>																
Dia							12		27		7					
Hora							08.00		08.00		08.00					
Volum							477		538		530					
<b>HORES 30 - 50 - 100</b>																
Hora 30	Data:	11-07					Hora:	18.00				Volum:	415			
Hora 50	Data:	27-09					Hora:	17.00				Volum:	364			
Hora 100	Data:	12-07					Hora:	23.00				Volum:	120			
<b>INDEX DE FIABILITAT</b>																
IFa		50%														

Estació: 44-325 - Artesa de Lleida_(L-702) (Secundària)													L-702 PK 7.13			
Carrils: 1-2													Data llista: 03/10/2018		Artesa de Lleida_(L-702)	
2017	Gener	Febrer	Març	Abril	Maig	Juny	Juliol	Agost	Set.	Oct.	Nov.	Des.	IMD			
<b>DIES AFORATS</b>																
dies totals	2		2				2		2			2	10			
dl. a dv.	2		2				2		2			2	10			
dissabtes																
diumenges																
<b>INTENSITATS MITJANES</b>																
IMD	5,257		5,505				5,339		5,359			5,169	5,023			
IMD dl. a dv.	5,257		5,505				5,339		5,359			5,169	5,023			
<b>INTENSITATS MITJANES DE PESANTS</b>																
IMD	272		216				126		14			54	108			
IMD dl. a dv.	272		216				126		14			54	108			
<b>FACTORS (ESTACIÓ AFI)</b>																
Factor L	1,0916	1,0150	1,0044	0,9760	0,9844	0,9412	0,9325	1,0067	0,9725	0,9995	1,0683	1,0272	1,0000			
Factor S													0,9433			
<b>FACTORS PESANTS (ESTACIÓ AFI)</b>																
Factor L	1,0068	0,9273	0,9897	1,0707	1,0005	0,9499	0,9159	1,0489	0,9942	0,9594	1,0022	1,1899	1,0000			
Factor S													0,7966			
<b>VOLUM PER SENTIT</b>																
> Direcció 1	50,00%		50,10%				50,07%		50,41%			50,65%	50,24%			
> Direcció 2	50,00%		49,90%				49,93%		49,59%			49,35%	49,76%			
<b>VOLUM PESANTS PER SENTIT</b>																
> Direcció 1	49,72%		51,28%				41,83%		50,01%			41,12%	48,09%			
> Direcció 2	50,28%		48,72%				58,17%		49,99%			58,88%	51,91%			
<b>VOLUM PER DIA DE LA SETMANA</b>																
dilluns																
dimarts																
dimecres																
dijous																
divendres																
dissabte																
diumenge																
<b>VOLUM PESANTS PER DIA DE LA SETMANA</b>																
dilluns																
dimarts																
dimecres																
dijous																
divendres																
dissabte																
diumenge																
<b>VOLUM PER LONGITUD</b>																
2-6 m	94,60%		95,35%				96,40%		98,64%			98,22%	97,10%			
6-X m	5,18%		3,91%				2,50%		0,31%			1,13%	2,16%			
0-2 m	0,22%		0,74%				1,10%		1,05%			0,65%	0,74%			
<b>HORA PUNTA</b>																
Dia	18		9				12		27			7				
Hora	08.00		08.00				08.00		08.00			08.00				
Volum	478		514				410		465			464				
<b>HORES 30 - 50 - 100</b>																
Hora 30	Data:	26-09					Hora:	15.00				Volum:	372			
Hora 50	Data:	26-09					Hora:	18.00				Volum:	343			
Hora 100	Data:	12-07					Hora:	17.00				Volum:	303			
<b>INDEX DE FIABILITAT</b>																
IFa	83,33%															

Estació: 23025025 - La Sentiu de Sió (LV-3025) (Secundària)										LV-3025 PK 2			
Carrils: 1-2		Data llista: 03/10/2018						La Sentiu de Sió (LV-3025)					
2017	Gener	Febrer	Març	Abril	Maig	Juny	Juliol	Agost	Set.	Oct.	Nov.	Des.	IMD
<b>DIES AFORATS</b>													
dies totals	2		2		2		2		2		2		12
dl. a dv.	2		2		2		2		2		2		12
dissabtes													
diumenges													
<b>INTENSITATS MITJANES</b>													
IMD	1,517		1,723		1,781		1,482		1,469		1,560		1,612
IMD dl. a dv.	1,517		1,723		1,781		1,482		1,469		1,560		1,612
<b>INTENSITATS MITJANES DE PESANTS</b>													
IMD	200		200		204		21		15		39		91
IMD dl. a dv.	200		200		204		21		15		39		91
<b>FACTORS (ESTACIÓ AFI)</b>													
Factor L					0,9332		0,9022		1,0468		1,1570		1,0000
Factor S													1,0147
<b>FACTORS PESANTS (ESTACIÓ AFI)</b>													
Factor L					0,3057		7,9506		2,9088		11,5948		1,0000
Factor S													0,8062
<b>VOLUM PER SENTIT</b>													
> Direcció 1	48,48%		45,54%		48,88%		47,84%		48,42%		52,55%		48,58%
> Direcció 2	51,52%		54,46%		51,12%		52,16%		51,58%		47,45%		51,42%
<b>VOLUM PESANTS PER SENTIT</b>													
> Direcció 1	47,87%		50,63%		51,10%		61,90%		73,33%		66,67%		51,73%
> Direcció 2	52,13%		49,37%		48,90%		38,10%		26,67%		33,33%		48,27%
<b>VOLUM PER DIA DE LA SETMANA</b>													
dilluns													
dimarts													
dimecres													
dijous													
divendres													
dissabte													
diumenge													
<b>VOLUM PESANTS PER DIA DE LA SETMANA</b>													
dilluns													
dimarts													
dimecres													
dijous													
divendres													
dissabte													
diumenge													
<b>VOLUM PER LONGITUD</b>													
2-6 m	86,78%		87,11%		88,10%		97,67%		98,08%		96,57%		93,87%
6-X m	13,15%		12,45%		11,48%		1,58%		1,15%		2,97%		5,66%
0-2 m	0,07%		0,44%		0,42%		0,75%		0,77%		0,46%		0,47%
<b>HORA PUNTA</b>													
Dia	17		8		4		11		21		15		
Hora	17.00		23.00		07.00		17.00		07.00		03.00		
Volum	143		254		158		115		125		243		
<b>HORES 30 - 50 - 100</b>													
Hora 30	Data:	21-09			Hora:	17.00			Volum:	115			
Hora 50	Data:	17-01			Hora:	13.00			Volum:	109			
Hora 100	Data:	18-01			Hora:	11.00			Volum:	92			
<b>INDEX DE FIABILITAT</b>													
IFa	100%												

Estació: 51411808 - Calders_(N-141c) (Secundària)													N-141c PK 18			
Carrils: 1-2													Data llista: 03/10/2018		Calders_(N-141c)	
2017	Gener	Febrer	Març	Abril	Maig	Juny	Juliol	Agost	Set.	Oct.	Nov.	Des.	IMD			
<b>DIES AFORATS</b>																
dies totals	2		2		2		2		2		2		12			
dl. a dv.	2		2		2		2		2		2		12			
dissabtes																
diumenges																
<b>INTENSITATS MITJANES</b>																
IMD	3,798		3,868		3,974		4,042		3,744		3,345		3,527			
IMD dl. a dv.	3,798		3,868		3,974		4,042		3,744		3,345		3,527			
<b>INTENSITATS MITJANES DE PESANTS</b>																
IMD	243		1,027		322		304		286		272		313			
IMD dl. a dv.	243		1,027		322		304		286		272		313			
<b>FACTORS (ESTACIÓ AFI)</b>																
Factor L	1,0208	0,9637	0,9835	0,9950	0,9728	0,9427	0,9507	1,1561	1,0048	0,9830	0,9980	1,0544	1,0000			
Factor S													0,9293			
<b>FACTORS PESANTS (ESTACIÓ AFI)</b>																
Factor L	1,0500	0,9390	0,9638	1,0197	0,9576	0,9243	0,9272	1,2176	0,9919	0,9715	0,9669	1,1448	1,0000			
Factor S													0,7647			
<b>VOLUM PER SENTIT</b>																
> Vic	49,68%		50,27%		49,65%		49,73%		50,04%		50,19%		49,92%			
> Manresa	50,32%		49,73%		50,35%		50,27%		49,96%		49,81%		50,08%			
<b>VOLUM PESANTS PER SENTIT</b>																
> Vic	48,45%		14,80%		49,38%		49,34%		50,79%		49,72%		35,01%			
> Manresa	51,55%		85,20%		50,62%		50,66%		49,21%		50,28%		64,99%			
<b>VOLUM PER DIA DE LA SETMANA</b>																
dilluns																
dimarts																
dimecres																
dijous																
divendres																
dissabte																
diumenge																
<b>VOLUM PESANTS PER DIA DE LA SETMANA</b>																
dilluns																
dimarts																
dimecres																
dijous																
divendres																
dissabte																
diumenge																
<b>VOLUM PER LONGITUD</b>																
2-6 m	93,42%		65,98%		91,13%		91,03%		91,40%		91,19%		89,18%			
6-X m	6,39%		26,55%		8,10%		7,52%		7,63%		8,15%		8,87%			
0-2 m	0,20%		7,47%		0,77%		1,45%		0,97%		0,66%		1,95%			
<b>HORA PUNTA</b>																
Dia	12		8		3		5		7		7					
Hora	18.00		17.00		08.00		18.00		08.00		08.00					
Volum	312		388		329		309		305		339					
<b>HORES 30 - 50 - 100</b>																
Hora 30	Data: 07-11				Hora: 15.00				Volum: 276							
Hora 50	Data: 05-07				Hora: 16.00				Volum: 254							
Hora 100	Data: 11-01				Hora: 15.00				Volum: 231							
<b>INDEX DE FIABILITAT</b>																
IFa	100%															



Estació: 1-1308 - Malla_(N-141c) (Secundària)													N-141c PK 46.825			
Carrils: 1-2													Data llista: 03/10/2018		Malla_(N-141c)	
2017	Gener	Febrer	Març	Abril	Maig	Juny	Juliol	Agost	Set.	Oct.	Nov.	Des.	IMD			
<b>DIES AFORATS</b>																
dies totals		2		2									2	6		
dl. a dv.		2		2									2	6		
dissabtes																
diumenges																
<b>INTENSITATS MITJANES</b>																
IMD		2,383		2,571									2,636	2,610		
IMD dl. a dv.		2,383		2,571									2,636	2,610		
<b>INTENSITATS MITJANES DE PESANTS</b>																
IMD		296		342									263	244		
IMD dl. a dv.		296		342									263	244		
<b>FACTORS (ESTACIÓ AFI)</b>																
Factor L	1,1697	1,0669	1,0437	1,1593	1,0183	0,9229	0,9060	0,8129	0,9622	1,0658	1,0448	0,9661	1,0000			
Factor S													1,0319			
<b>FACTORS PESANTS (ESTACIÓ AFI)</b>																
Factor L	1,1750	0,9957	0,8510	1,0674	0,9794	0,9331	0,9241	1,0993	0,9827	1,0166	1,0181	1,0449	1,0000			
Factor S													0,8129			
<b>VOLUM PER SENTIT</b>																
> Vic		49,74%		51,22%									46,06%	48,96%		
> Manresa		50,26%		48,78%									53,94%	51,04%		
<b>VOLUM PESANTS PER SENTIT</b>																
> Vic		50,00%		53,73%									65,46%	55,94%		
> Manresa		50,00%		46,27%									34,54%	44,06%		
<b>VOLUM PER DIA DE LA SETMANA</b>																
dilluns																
dimarts																
dimecres																
dijous																
divendres																
dissabte																
diumenge																
<b>VOLUM PESANTS PER DIA DE LA SETMANA</b>																
dilluns																
dimarts																
dimecres																
dijous																
divendres																
dissabte																
diumenge																
<b>VOLUM PER LONGITUD</b>																
2-6 m		87,41%		86,27%									84,61%	88,57%		
6-X m		12,42%		13,29%									10,00%	9,35%		
0-2 m		0,17%		0,45%									5,39%	2,08%		
<b>HORA PUNTA</b>																
Dia		8		6									20			
Hora		08.00		08.00									07.00			
Volum		207		267									211			
<b>HORES 30 - 50 - 100</b>																
Hora 30	Data:	06-04											Volum:	167		
Hora 50	Data:	20-12											Volum:	153		
Hora 100	Data:	19-12											Volum:	47		
<b>INDEX DE FIABILITAT</b>																
IFa		50%														

Estació: 16-217 - Anglès_(N-141e) (Secundària)										N-141e PK 101.5			
Carrils: 1-2		Data llista: 03/10/2018						Anglès_(N-141e)					
2017	Gener	Febrer	Març	Abril	Maig	Juny	Juliol	Agost	Set.	Oct.	Nov.	Des.	IMD
<b>DIES AFORATS</b>													
dies totals		2		2				2		2		2	10
dl. a dv.		2		2				2		2		2	10
dissabtes													
diumenges													
<b>INTENSITATS MITJANES</b>													
IMD		9,202		9,278				7,677		9,712		9,658	9,105
IMD dl. a dv.		9,202		9,278				7,677		9,712		9,658	9,105
<b>INTENSITATS MITJANES DE PESANTS</b>													
IMD		584		442				349		597		462	487
IMD dl. a dv.		584		442				349		597		462	487
<b>FACTORS (ESTACIÓ AFI)</b>													
Factor L													1.0000
Factor S													1.0000
<b>FACTORS PESANTS (ESTACIÓ AFI)</b>													
Factor L								0,0000					1.0000
Factor S													1.0000
<b>VOLUM PER SENTIT</b>													
> Direcció 1		50,40%		51,04%				50,92%		50,85%		50,53%	50,74%
> Direcció 2		49,60%		48,96%				49,08%		49,15%		49,47%	49,26%
<b>VOLUM PESANTS PER SENTIT</b>													
> Direcció 1		55,53%		56,11%				54,73%		54,86%		54,87%	55,23%
> Direcció 2		44,47%		43,89%				45,27%		45,14%		45,13%	44,77%
<b>VOLUM PER DIA DE LA SETMANA</b>													
dilluns													
dimarts													
dimecres													
dijous													
divendres													
dissabte													
diumenge													
<b>VOLUM PESANTS PER DIA DE LA SETMANA</b>													
dilluns													
dimarts													
dimecres													
dijous													
divendres													
dissabte													
diumenge													
<b>VOLUM PER LONGITUD</b>													
2-6 m		93,52%		95,04%				95,21%		93,70%		95,13%	94,50%
6-X m		6,34%		4,76%				4,55%		6,15%		4,78%	5,35%
0-2 m		0,14%		0,20%				0,24%		0,15%		0,09%	0,16%
<b>HORA PUNTA</b>													
Dia		15		20				23		17		21	
Hora		07.00		07.00				17.00		08.00		07.00	
Volum		814		787				585		780		815	
<b>HORES 30 - 50 - 100</b>													
Hora 30	Data:	18-10						Hora:	17.00			Volum:	686
Hora 50	Data:	18-10						Hora:	20.00			Volum:	609
Hora 100	Data:	18-10						Hora:	13.00			Volum:	483
<b>INDEX DE FIABILITAT</b>													
IFa		83,33%											

Estació: 211-417 - Salt_(N-141e) (Secundària)										N-141e PK 111.5			
Carrils: 1-2		Data llista: 03/10/2018						Salt_(N-141e)					
2017	Gener	Febrer	Març	Abril	Maig	Juny	Juliol	Agost	Set.	Oct.	Nov.	Des.	IMD
<b>DIES AFORATS</b>													
dies totals		2		2		2							6
dl. a dv.		2		2		2							6
dissabtes													
diumenges													
<b>INTENSITATS MITJANES</b>													
IMD		15,059		18,362		14,967							16,129
IMD dl. a dv.		15,059		18,362		14,967							16,129
<b>INTENSITATS MITJANES DE PESANTS</b>													
IMD		587		690		508							595
IMD dl. a dv.		587		690		508							595
<b>FACTORS (ESTACIÓ AFI)</b>													
Factor L													1.0000
Factor S													1.0000
<b>FACTORS PESANTS (ESTACIÓ AFI)</b>													
Factor L								0,0000					1.0000
Factor S													1.0000
<b>VOLUM PER SENTIT</b>													
> Anglès		50,25%		58,81%		50,48%							53,57%
> Salt		49,75%		41,19%		49,52%							46,43%
<b>VOLUM PESANTS PER SENTIT</b>													
> Anglès		50,72%		60,84%		51,82%							54,95%
> Salt		49,28%		39,16%		48,18%							45,05%
<b>VOLUM PER DIA DE LA SETMANA</b>													
dilluns													
dimarts													
dimecres													
dijous													
divendres													
dissabte													
diumenge													
<b>VOLUM PESANTS PER DIA DE LA SETMANA</b>													
dilluns													
dimarts													
dimecres													
dijous													
divendres													
dissabte													
diumenge													
<b>VOLUM PER LONGITUD</b>													
2-6 m		95,98%		95,93%		96,14%							96,01%
6-X m		3,90%		3,76%		3,39%							3,69%
0-2 m		0,12%		0,31%		0,47%							0,30%
<b>HORA PUNTA</b>													
Dia		15		19		14							
Hora		08.00		08.00		18.00							
Volum		1,285		1,519		1,182							
<b>HORES 30 - 50 - 100</b>													
Hora 30	Data:	15-06				Hora:	18.00			Volum:	1,070		
Hora 50	Data:	20-04				Hora:	12.00			Volum:	932		
Hora 100	Data:	15-02				Hora:	22.00			Volum:	344		
<b>INDEX DE FIABILITAT</b>													
IFa		50%											

Estació: 15-243 - Xerta_(N-230b) (Secundària)													N-230b PK 22.13			
Carrils: 1-2													Data llista: 03/10/2018		Xerta_(N-230b)	
2017	Gener	Febrer	Març	Abril	Maig	Juny	Juliol	Agost	Set.	Oct.	Nov.	Des.	IMD			
<b>DIES AFORATS</b>																
dies totals	2		2		2								6			
dl. a dv.	2		2		2								6			
dissabtes																
diumenges																
<b>INTENSITATS MITJANES</b>																
IMD	848		961		1,239								933			
IMD dl. a dv.	848		961		1,239								933			
<b>INTENSITATS MITJANES DE PESANTS</b>																
IMD	179		217		198								161			
IMD dl. a dv.	179		217		198								161			
<b>FACTORS (ESTACIÓ AFI)</b>																
Factor L	1,0982	0,9932	0,9926	0,9670	0,9560	0,9422	0,9701	1,0492	0,9994	1,0128	0,9753	1,0657	1,0000			
Factor S													0,9187			
<b>FACTORS PESANTS (ESTACIÓ AFI)</b>																
Factor L	1,0102	0,9531	0,9535	1,0198	0,9962	0,9529	0,9774	1,1779	1,0291	1,0366	0,8979	1,0403	1,0000			
Factor S													0,8114			
<b>VOLUM PER SENTIT</b>																
> Xerta	50,21%		49,25%		48,57%								49,24%			
> El Pinell de Br	49,79%		50,75%		51,43%								50,76%			
<b>VOLUM PESANTS PER SENTIT</b>																
> Xerta	50,14%		46,67%		46,84%								47,77%			
> El Pinell de Br	49,86%		53,33%		53,16%								52,23%			
<b>VOLUM PER DIA DE LA SETMANA</b>																
dilluns																
dimarts																
dimecres																
dijous																
divendres																
dissabte																
diumenge																
<b>VOLUM PESANTS PER DIA DE LA SETMANA</b>																
dilluns																
dimarts																
dimecres																
dijous																
divendres																
dissabte																
diumenge																
<b>VOLUM PER LONGITUD</b>																
2-6 m	78,70%		76,78%		83,57%								82,35%			
6-X m	21,18%		22,64%		15,95%								17,24%			
0-2 m	0,12%		0,57%		0,48%								0,41%			
<b>HORA PUNTA</b>																
Dia	17		14		10											
Hora	10.00		07.00		18.00											
Volum	80		81		103											
<b>HORES 30 - 50 - 100</b>																
Hora 30	Data: 17-01				Hora: 17.00					Volum: 70						
Hora 50	Data: 18-01				Hora: 08.00					Volum: 60						
Hora 100	Data: 09-05				Hora: 05.00					Volum: 10						
<b>INDEX DE FIABILITAT</b>																
IFa	50%															

Estació: 20026328 - Montgat_(N-II) (Secundària)										N-II PK 632.2			
Carrils: 1-2		Data llista: 03/10/2018						Montgat_(N-II)					
2017	Gener	Febrer	Març	Abril	Maig	Juny	Juliol	Agost	Set.	Oct.	Nov.	Des.	IMD
<b>DIES AFORATS</b>													
dies totals		2				4		2		4		2	14
dl. a dv.		2				4		2		4		2	14
dissabtes													
diumenges													
<b>INTENSITATS MITJANES</b>													
IMD		45,455				35,186		38,407		27,925		47,039	36,548
IMD dl. a dv.		45,455				35,186		38,407		27,925		47,039	36,548
<b>INTENSITATS MITJANES DE PESANTS</b>													
IMD		1,164				998		1,455		1,009		1,468	1,036
IMD dl. a dv.		1,164				998		1,455		1,009		1,468	1,036
<b>FACTORS (ESTACIÓ AFI)</b>													
Factor L	1,1474	0,9845	0,9716	1,0375	0,9363	0,9068	0,8825	1,0997	0,9761	1,0513	1,0142	1,0557	1,0000
Factor S													0,9419
<b>FACTORS PESANTS (ESTACIÓ AFI)</b>													
Factor L	1,7379	0,8759	0,8539	1,0803	0,9142	0,8610	0,8511	1,0637	0,9290	1,0185	1,0549	1,2357	1,0000
Factor S													0,8500
<b>VOLUM PER SENTIT</b>													
> Badalona		64,24%				64,79%		62,86%		61,65%		65,16%	63,79%
> El Masnou		35,76%				35,21%		37,14%		38,35%		34,84%	36,21%
<b>VOLUM PESANTS PER SENTIT</b>													
> Badalona		64,83%				67,04%		64,07%		72,61%		65,26%	67,25%
> El Masnou		35,17%				32,96%		35,93%		27,39%		34,74%	32,75%
<b>VOLUM PER DIA DE LA SETMANA</b>													
dilluns													
dimarts													
dimecres													
dijous													
divendres													
dissabte													
diumenge													
<b>VOLUM PESANTS PER DIA DE LA SETMANA</b>													
dilluns													
dimarts													
dimecres													
dijous													
divendres													
dissabte													
diumenge													
<b>VOLUM PER LONGITUD</b>													
2-6 m		90,33%				87,31%		87,12%		89,11%		89,92%	89,00%
6-X m		2,56%				2,84%		3,79%		3,62%		3,12%	2,84%
0-2 m		7,11%				9,85%		9,09%		7,28%		6,96%	8,16%
<b>HORA PUNTA</b>													
Dia		15				21		23		17		13	
Hora		18.00				17.00		18.00		18.00		18.00	
Volum		3,298				3,284		2,757		3,217		3,303	
<b>HORES 30 - 50 - 100</b>													
Hora 30	Data:	20-06				Hora:	15.00			Volum:	2,990		
Hora 50	Data:	22-06				Hora:	16.00			Volum:	2,869		
Hora 100	Data:	19-10				Hora:	13.00			Volum:	2,581		
<b>INDEX DE FIABILITAT</b>													
IFa		83,33%											

Estació: 20026558 - Arenys de Mar_(N-II) (Secundària)													N-II PK 655			
Carrils: 1-2													Data llista: 03/10/2018		Arenys de Mar_(N-II)	
2017	Gener	Febrer	Març	Abril	Maig	Juny	Juliol	Agost	Set.	Oct.	Nov.	Des.	IMD			
<b>DIES AFORATS</b>																
dies totals		4		2		2		2				2	12			
dl. a dv.		4		2		2		2				2	12			
dissabtes																
diumenges																
<b>INTENSITATS MITJANES</b>																
IMD		14,721		25,647		27,953		27,143				24,881	22,803			
IMD dl. a dv.		14,721		25,647		27,953		27,143				24,881	22,803			
<b>INTENSITATS MITJANES DE PESANTS</b>																
IMD		261		651		702		351				548	383			
IMD dl. a dv.		261		651		702		351				548	383			
<b>FACTORS (ESTACIÓ AFI)</b>																
Factor L	1,0709	0,9880	0,9850	0,9861	0,9660	0,9363	0,9422	1,1222	0,9844	1,0091	0,9772	1,0581	1,0000			
Factor S													0,9474			
<b>FACTORS PESANTS (ESTACIÓ AFI)</b>																
Factor L	1,0384	0,9290	0,9315	0,9869	0,9347	0,9322	0,9164	1,2004	1,0034	1,0160	0,9898	1,2182	1,0000			
Factor S													0,7621			
<b>VOLUM PER SENTIT</b>																
> Direcció 1		60,96%		51,27%		50,87%		50,47%				51,87%	53,25%			
> Direcció 2		39,04%		48,73%		49,13%		49,53%				48,13%	46,75%			
<b>VOLUM PESANTS PER SENTIT</b>																
> Direcció 1		59,27%		51,08%		56,27%		56,20%				53,60%	55,08%			
> Direcció 2		40,73%		48,92%		43,73%		43,80%				46,40%	44,92%			
<b>VOLUM PER DIA DE LA SETMANA</b>																
dilluns																
dimarts																
dimecres																
dijous																
divendres																
dissabte																
diumenge																
<b>VOLUM PESANTS PER DIA DE LA SETMANA</b>																
dilluns																
dimarts																
dimecres																
dijous																
divendres																
dissabte																
diumenge																
<b>VOLUM PER LONGITUD</b>																
2-6 m		96,31%		96,07%		93,10%		94,04%				95,37%	95,35%			
6-X m		1,78%		2,54%		2,51%		1,29%				2,20%	1,68%			
0-2 m		1,91%		1,39%		4,39%		4,67%				2,42%	2,97%			
<b>HORA PUNTA</b>																
Dia		14		27		22		23				14				
Hora		17.00		18.00		18.00		19.00				17.00				
Volum		1,711		1,805		1,924		1,945				1,755				
<b>HORES 30 - 50 - 100</b>																
Hora 30	Data:	23-08				Hora:	20.00					Volum:	1,706			
Hora 50	Data:	21-06				Hora:	20.00					Volum:	1,630			
Hora 100	Data:	14-12				Hora:	14.00					Volum:	1,505			
<b>INDEX DE FIABILITAT</b>																
IFa		83,33%														

Estació: 20026738 - Malgrat de Mar_(N-II) (Secundària)													N-II PK 676.7			
Carrils: 1-3													Data llista: 03/10/2018		Malgrat de Mar_(N-II)	
2017	Gener	Febrer	Març	Abril	Maig	Juny	Juliol	Agost	Set.	Oct.	Nov.	Des.	IMD			
<b>DIES AFORATS</b>																
dies totals		2												2		
dl. a dv.		2												2		
dissabtes																
diumenges																
<b>INTENSITATS MITJANES</b>																
IMD		18,320												17,356		
IMD dl. a dv.		18,320												17,356		
<b>INTENSITATS MITJANES DE PESANTS</b>																
IMD		991												755		
IMD dl. a dv.		991												755		
<b>FACTORS (ESTACIÓ AFI)</b>																
Factor L	1,0709	0,9880	0,9850	0,9861	0,9660	0,9363	0,9422	1,1222	0,9844	1,0091	0,9772	1,0581	1,0000			
Factor S													0,9474			
<b>FACTORS PESANTS (ESTACIÓ AFI)</b>																
Factor L	1,0384	0,9290	0,9315	0,9869	0,9347	0,9322	0,9164	1,2004	1,0034	1,0160	0,9898	1,2182	1,0000			
Factor S													0,7621			
<b>VOLUM PER SENTIT</b>																
> Direcció 1		50,11%												50,11%		
> Direcció 2		49,89%												49,89%		
<b>VOLUM PESANTS PER SENTIT</b>																
> Direcció 1		56,64%												56,64%		
> Direcció 2		43,36%												43,36%		
<b>VOLUM PER DIA DE LA SETMANA</b>																
dilluns																
dimarts																
dimecres																
dijous																
divendres																
dissabte																
diumenge																
<b>VOLUM PESANTS PER DIA DE LA SETMANA</b>																
dilluns																
dimarts																
dimecres																
dijous																
divendres																
dissabte																
diumenge																
<b>VOLUM PER LONGITUD</b>																
2-6 m		93,42%												94,47%		
6-X m		5,41%												4,35%		
0-2 m		1,18%												1,18%		
<b>HORA PUNTA</b>																
Dia		14														
Hora		18.00														
Volum		1,347														
<b>HORES 30 - 50 - 100</b>																
Hora 30	Data:	14-02														
Hora 50																
Hora 100																
<b>ÍNDEX DE FIABILITAT</b>																
IFa		16,67%														

Estació: 137-343 - Riudoms_(T-310) (Secundària)													T-310 PK 7			
Carrils: 1-2													Data llista: 03/10/2018		Riudoms_(T-310)	
2017	Gener	Febrer	Març	Abril	Maig	Juny	Juliol	Agost	Set.	Oct.	Nov.	Des.	IMD			
<b>DIES AFORATS</b>																
dies totals		2		2		2		2		2		2	12			
dl. a dv.		2		2		2		2		2		2	12			
dissabtes																
diumenges																
<b>INTENSITATS MITJANES</b>																
IMD		7,498		7,805		7,907		7,562		7,533		7,860	7,540			
IMD dl. a dv.		7,498		7,805		7,907		7,562		7,533		7,860	7,540			
<b>INTENSITATS MITJANES DE PESANTS</b>																
IMD		300		290		348		289		290		345	266			
IMD dl. a dv.		300		290		348		289		290		345	266			
<b>FACTORS (ESTACIÓ AFI)</b>																
Factor L	1,4210	1,2220	1,1756	0,9171	0,9309	0,8180	0,7772	0,8812	0,8997	1,0133	1,1417	1,1843	1,0000			
Factor S													0,9800			
<b>FACTORS PESANTS (ESTACIÓ AFI)</b>																
Factor L	1,3409	0,7748	0,8400	1,0025	0,9463	0,7890	0,9470	1,2591	1,0101	1,0652	1,1312	1,2406	1,0000			
Factor S													0,8571			
<b>VOLUM PER SENTIT</b>																
> Pratsdip		50,65%		50,66%		50,47%		50,68%		50,98%		50,87%	50,72%			
> Reus		49,35%		49,34%		49,53%		49,32%		49,02%		49,13%	49,28%			
<b>VOLUM PESANTS PER SENTIT</b>																
> Pratsdip		49,17%		49,40%		53,59%		51,38%		52,59%		49,28%	50,93%			
> Reus		50,83%		50,60%		46,41%		48,62%		47,41%		50,72%	49,07%			
<b>VOLUM PER DIA DE LA SETMANA</b>																
dilluns																
dimarts																
dimecres																
dijous																
divendres																
dissabte																
diumenge																
<b>VOLUM PESANTS PER DIA DE LA SETMANA</b>																
dilluns																
dimarts																
dimecres																
dijous																
divendres																
dissabte																
diumenge																
<b>VOLUM PER LONGITUD</b>																
2-6 m		95,27%		95,46%		93,91%		94,98%		95,75%		95,10%	95,58%			
6-X m		4,00%		3,72%		4,40%		3,82%		3,85%		4,39%	3,53%			
0-2 m		0,73%		0,81%		1,69%		1,20%		0,40%		0,51%	0,89%			
<b>HORA PUNTA</b>																
Dia		7		5		14		8		19		12				
Hora		08.00		08.00		08.00		18.00		08.00		08.00				
Volum		646		658		658		606		651		663				
<b>HORES 30 - 50 - 100</b>																
Hora 30	Data:	09-08				Hora:	19.00			Volum:	562					
Hora 50	Data:	05-04				Hora:	09.00			Volum:	516					
Hora 100	Data:	14-06				Hora:	07.00			Volum:	468					
<b>INDEX DE FIABILITAT</b>																
IFa		100%														



Estació: 143-343 - Cambrils_(T-312) (Secundària)													T-312 PK 2.03			
Carrils: 1-2													Data llista: 03/10/2018		Cambrils_(T-312)	
2017	Gener	Febrer	Març	Abril	Maig	Juny	Juliol	Agost	Set.	Oct.	Nov.	Des.	IMD			
<b>DIES AFORATS</b>																
dies totals		2		2		2		2		2		2	12			
dl. a dv.		2		2		2		2		2		2	12			
dissabtes																
diumenges																
<b>INTENSITATS MITJANES</b>																
IMD		7,902		8,649		9,323		10,396		8,266		8,268	8,624			
IMD dl. a dv.		7,902		8,649		9,323		10,396		8,266		8,268	8,624			
<b>INTENSITATS MITJANES DE PESANTS</b>																
IMD		304		333		332		352		310		376	287			
IMD dl. a dv.		304		333		332		352		310		376	287			
<b>FACTORS (ESTACIÓ AFI)</b>																
Factor L	1,4210	1,2220	1,1756	0,9171	0,9309	0,8180	0,7772	0,8812	0,8997	1,0133	1,1417	1,1843	1,0000			
Factor S													0,9800			
<b>FACTORS PESANTS (ESTACIÓ AFI)</b>																
Factor L	1,3409	0,7748	0,8400	1,0025	0,9463	0,7890	0,9470	1,2591	1,0101	1,0652	1,1312	1,2406	1,0000			
Factor S													0,8571			
<b>VOLUM PER SENTIT</b>																
> Montbrí del Ca		50,36%		50,65%		52,38%		50,56%		51,09%		50,90%	51,00%			
> Cambrils		49,64%		49,35%		47,62%		49,44%		48,91%		49,10%	49,00%			
<b>VOLUM PESANTS PER SENTIT</b>																
> Montbrí del Ca		51,24%		53,83%		51,36%		56,17%		51,05%		50,27%	52,34%			
> Cambrils		48,76%		46,17%		48,64%		43,83%		48,95%		49,73%	47,66%			
<b>VOLUM PER DIA DE LA SETMANA</b>																
dilluns																
dimarts																
dimecres																
dijous																
divendres																
dissabte																
diumenge																
<b>VOLUM PESANTS PER DIA DE LA SETMANA</b>																
dilluns																
dimarts																
dimecres																
dijous																
divendres																
dissabte																
diumenge																
<b>VOLUM PER LONGITUD</b>																
2-6 m		95,45%		95,05%		94,39%		95,05%		95,58%		95,00%	95,55%			
6-X m		3,84%		3,84%		3,56%		3,39%		3,76%		4,55%	3,32%			
0-2 m		0,71%		1,10%		2,05%		1,56%		0,67%		0,45%	1,13%			
<b>HORA PUNTA</b>																
Dia		8		5		14		8		18		13				
Hora		08.00		08.00		08.00		18.00		08.00		08.00				
Volum		737		795		745		800		748		757				
<b>HORES 30 - 50 - 100</b>																
Hora 30	Data:	14-06				Hora:	09.00			Volum:	649					
Hora 50	Data:	19-10				Hora:	17.00			Volum:	600					
Hora 100	Data:	05-04				Hora:	13.00			Volum:	527					
<b>INDEX DE FIABILITAT</b>																
IFa		100%														

Estació: 23150033 - Reus_(T-315) (Secundària)													T-315 PK 4			
Carrils: 1-4													Data llista: 03/10/2018		Reus_(T-315)	
2017	Gener	Febrer	Març	Abril	Maig	Juny	Juliol	Agost	Set.	Oct.	Nov.	Des.	IMD			
<b>DIES AFORATS</b>																
dies totals	2		2		2		2		2		2		12			
dl. a dv.	2		2		2		2		2		2		12			
dissabtes																
diumenges																
<b>INTENSITATS MITJANES</b>																
IMD	15,576		16,968		18,396		19,143		18,135		17,149		17,210			
IMD dl. a dv.	15,576		16,968		18,396		19,143		18,135		17,149		17,210			
<b>INTENSITATS MITJANES DE PESANTS</b>																
IMD	1,028		873		1,066		1,036		1,004		968		853			
IMD dl. a dv.	1,028		873		1,066		1,036		1,004		968		853			
<b>FACTORS (ESTACIÓ AFI)</b>																
Factor L	1,4210	1,2220	1,1756	0,9171	0,9309	0,8180	0,7772	0,8812	0,8997	1,0133	1,1417	1,1843	1,0000			
Factor S													0,9800			
<b>FACTORS PESANTS (ESTACIÓ AFI)</b>																
Factor L	1,3409	0,7748	0,8400	1,0025	0,9463	0,7890	0,9470	1,2591	1,0101	1,0652	1,1312	1,2406	1,0000			
Factor S													0,8571			
<b>VOLUM PER SENTIT</b>																
> Vila-seca	49,42%		49,34%		49,37%		49,91%		49,34%		49,96%		49,56%			
> Reus	50,58%		50,66%		50,63%		50,09%		50,66%		50,04%		50,44%			
<b>VOLUM PESANTS PER SENTIT</b>																
> Vila-seca	44,48%		45,16%		46,90%		47,42%		47,04%		46,25%		46,24%			
> Reus	55,52%		54,84%		53,10%		52,58%		52,96%		53,75%		53,76%			
<b>VOLUM PER DIA DE LA SETMANA</b>																
dilluns																
dimarts																
dimecres																
dijous																
divendres																
dissabte																
diumenge																
<b>VOLUM PESANTS PER DIA DE LA SETMANA</b>																
dilluns																
dimarts																
dimecres																
dijous																
divendres																
dissabte																
diumenge																
<b>VOLUM PER LONGITUD</b>																
2-6 m	92,16%		92,59%		91,57%		92,04%		92,03%		92,22%		92,80%			
6-X m	6,60%		5,14%		5,79%		5,41%		5,54%		5,64%		4,96%			
0-2 m	1,24%		2,27%		2,64%		2,55%		2,43%		2,14%		2,24%			
<b>HORA PUNTA</b>																
Dia	18		2		16		18		6		22					
Hora	08.00		18.00		08.00		18.00		18.00		08.00					
Volum	1,234		1,466		1,601		1,416		1,369		1,402					
<b>HORES 30 - 50 - 100</b>																
Hora 30	Data: 17-05				Hora: 07.00				Volum: 1,277							
Hora 50	Data: 19-07				Hora: 19.00				Volum: 1,218							
Hora 100	Data: 18-07				Hora: 09.00				Volum: 1,048							
<b>INDEX DE FIABILITAT</b>																
IFa	100%															

Estació: 126-343 - Horta de Sant Joan_(T-330) (Secundària)													T-330 PK 17.79			
Carrils: 1-2													Data llista: 03/10/2018		Horta de Sant Joan_(T-330)	
2017	Gener	Febrer	Març	Abril	Maig	Juny	Juliol	Agost	Set.	Oct.	Nov.	Des.	IMD			
<b>DIES AFORATS</b>																
dies totals	2		2		2								6			
dl. a dv.	2		2		2								6			
dissabtes																
diumenges																
<b>INTENSITATS MITJANES</b>																
IMD	851		934		1,010								912			
IMD dl. a dv.	851		934		1,010								912			
<b>INTENSITATS MITJANES DE PESANTS</b>																
IMD	128		150		138								111			
IMD dl. a dv.	128		150		138								111			
<b>FACTORS (ESTACIÓ AFI)</b>																
Factor L	1,2548	1,1288	1,0966	0,8940	0,9960	0,8662	0,8531	0,8213	0,9653	1,0787	1,0696	1,1952	1,0000			
Factor S													0,9792			
<b>FACTORS PESANTS (ESTACIÓ AFI)</b>																
Factor L	1,1198	1,0463	1,0418	1,0948	0,9321	0,8658	0,8624	0,9205	0,9290	1,1178	0,9986	1,2243	1,0000			
Factor S													0,8043			
<b>VOLUM PER SENTIT</b>																
> Prat de Compte	51,82%		51,15%		51,68%								51,55%			
> Arnes	48,18%		48,85%		48,32%								48,45%			
<b>VOLUM PESANTS PER SENTIT</b>																
> Prat de Compte	55,69%		48,84%		51,27%								51,74%			
> Arnes	44,31%		51,16%		48,73%								48,26%			
<b>VOLUM PER DIA DE LA SETMANA</b>																
dilluns																
dimarts																
dimecres																
dijous																
divendres																
dissabte																
diumenge																
<b>VOLUM PESANTS PER DIA DE LA SETMANA</b>																
dilluns																
dimarts																
dimecres																
dijous																
divendres																
dissabte																
diumenge																
<b>VOLUM PER LONGITUD</b>																
2-6 m	79,49%		77,08%		80,05%								81,54%			
6-X m	14,98%		16,12%		13,61%								12,21%			
0-2 m	5,52%		6,80%		6,34%								6,24%			
<b>HORA PUNTA</b>																
Dia	18		14		9											
Hora	09.00		07.00		15.00											
Volum	72		86		84											
<b>HORES 30 - 50 - 100</b>																
Hora 30	Data: 17-01				Hora: 17.00								Volum: 66			
Hora 50	Data: 17-01				Hora: 11.00								Volum: 58			
Hora 100	Data: 15-03				Hora: 05.00								Volum: 10			
<b>INDEX DE FIABILITAT</b>																
IFa	50%															

Estació: 23310191 - Santa Bàrbara_(T-331) (Secundària)													T-331 PK 19.16	
Carrils: 1-2			Data llista: 03/10/2018						Santa Bàrbara_(T-331)					
2017	Gener	Febrer	Març	Abril	Maig	Juny	Juliol	Agost	Set.	Oct.	Nov.	Des.	IMD	
<b>DIES AFORATS</b>														
dies totals		2								7			9	
dl. a dv.		2								7			9	
dissabtes														
diumenges														
<b>INTENSITATS MITJANES</b>														
IMD		5,842								4,268			4,643	
IMD dl. a dv.		5,842								4,268			4,643	
<b>INTENSITATS MITJANES DE PESANTS</b>														
IMD		512								366			356	
IMD dl. a dv.		512								366			356	
<b>FACTORS (ESTACIÓ AFI)</b>														
Factor L	1,0982	0,9932	0,9926	0,9670	0,9560	0,9422	0,9701	1,0492	0,9994	1,0128	0,9753	1,0657	1,0000	
Factor S													0,9187	
<b>FACTORS PESANTS (ESTACIÓ AFI)</b>														
Factor L	1,0102	0,9531	0,9535	1,0198	0,9962	0,9529	0,9774	1,1779	1,0291	1,0366	0,8979	1,0403	1,0000	
Factor S													0,8114	
<b>VOLUM PER SENTIT</b>														
> Vinallop		51,07%								49,59%			49,94%	
> Ulldesona		48,93%								50,41%			50,06%	
<b>VOLUM PESANTS PER SENTIT</b>														
> Vinallop		54,15%								47,08%			48,88%	
> Ulldesona		45,85%								52,92%			51,12%	
<b>VOLUM PER DIA DE LA SETMANA</b>														
dilluns														
dimarts														
dimecres														
dijous														
divendres														
dissabte														
diumenge														
<b>VOLUM PESANTS PER DIA DE LA SETMANA</b>														
dilluns														
dimarts														
dimecres														
dijous														
divendres														
dissabte														
diumenge														
<b>VOLUM PER LONGITUD</b>														
2-6 m		90,85%								90,58%			91,04%	
6-X m		8,77%								7,86%			7,68%	
0-2 m		0,38%								1,56%			1,28%	
<b>HORA PUNTA</b>														
Dia		7								18				
Hora		07.00								08.00				
Volum		488								582				
<b>HORES 30 - 50 - 100</b>														
Hora 30	Data:	08-02								Volum:	390			
Hora 50	Data:	13-10								Volum:	363			
Hora 100	Data:	14-10								Volum:	263			
<b>INDEX DE FIABILITAT</b>														
IFa		33,33%												

Estació: 23400021 - Camarles_(T-340) (Secundària)													T-340 PK 2			
Carrils: 1-2													Data llista: 03/10/2018		Camarles_(T-340)	
2017	Gener	Febrer	Març	Abril	Maig	Juny	Juliol	Agost	Set.	Oct.	Nov.	Des.	IMD			
<b>DIES AFORATS</b>																
dies totals		2				2								4		
dl. a dv.		2				2								4		
dissabtes																
diumenges																
<b>INTENSITATS MITJANES</b>																
IMD		3,341				3,674								3,222		
IMD dl. a dv.		3,341				3,674								3,222		
<b>INTENSITATS MITJANES DE PESANTS</b>																
IMD		208				214								171		
IMD dl. a dv.		208				214								171		
<b>FACTORS (ESTACIÓ AFI)</b>																
Factor L	1,0982	0,9932	0,9926	0,9670	0,9560	0,9422	0,9701	1,0492	0,9994	1,0128	0,9753	1,0657	1,0000			
Factor S													0,9187			
<b>FACTORS PESANTS (ESTACIÓ AFI)</b>																
Factor L	1,0102	0,9531	0,9535	1,0198	0,9962	0,9529	0,9774	1,1779	1,0291	1,0366	0,8979	1,0403	1,0000			
Factor S													0,8114			
<b>VOLUM PER SENTIT</b>																
> Illa de Buda		50,29%				50,16%								50,22%		
> Camarles		49,71%				49,84%								49,78%		
<b>VOLUM PESANTS PER SENTIT</b>																
> Illa de Buda		49,16%				47,09%								48,10%		
> Camarles		50,84%				52,91%								51,90%		
<b>VOLUM PER DIA DE LA SETMANA</b>																
dilluns																
dimarts																
dimecres																
dijous																
divendres																
dissabte																
diumenge																
<b>VOLUM PESANTS PER DIA DE LA SETMANA</b>																
dilluns																
dimarts																
dimecres																
dijous																
divendres																
dissabte																
diumenge																
<b>VOLUM PER LONGITUD</b>																
2-6 m		93,55%				93,59%								94,27%		
6-X m		6,21%				5,84%								5,31%		
0-2 m		0,24%				0,57%								0,41%		
<b>HORA PUNTA</b>																
Dia		8				7										
Hora		18.00				18.00										
Volum		265				285										
<b>HORES 30 - 50 - 100</b>																
Hora 30	Data:	06-06				Hora:	13.00						Volum:	218		
Hora 50	Data:	08-02				Hora:	15.00						Volum:	189		
Hora 100																
<b>ÍNDEX DE FIABILITAT</b>																
IFa		33,33%														

Estació: 23440021 - Amposta_(T-344) (Secundària)													T-344 PK 2.8			
Carrils: 1-2													Data llista: 03/10/2018		Amposta_(T-344)	
2017	Gener	Febrer	Març	Abril	Maig	Juny	Juliol	Agost	Set.	Oct.	Nov.	Des.	IMD			
<b>DIES AFORATS</b>																
dies totals		2				2				7			11			
dl. a dv.		2				2				7			11			
dissabtes																
diumenges																
<b>INTENSITATS MITJANES</b>																
IMD		8,297				7,246				5,733			6,515			
IMD dl. a dv.		8,297				7,246				5,733			6,515			
<b>INTENSITATS MITJANES DE PESANTS</b>																
IMD		346				550				319			329			
IMD dl. a dv.		346				550				319			329			
<b>FACTORS (ESTACIÓ AFI)</b>																
Factor L	1,0982	0,9932	0,9926	0,9670	0,9560	0,9422	0,9701	1,0492	0,9994	1,0128	0,9753	1,0657	1,0000			
Factor S													0,9187			
<b>FACTORS PESANTS (ESTACIÓ AFI)</b>																
Factor L	1,0102	0,9531	0,9535	1,0198	0,9962	0,9529	0,9774	1,1779	1,0291	1,0366	0,8979	1,0403	1,0000			
Factor S													0,8114			
<b>VOLUM PER SENTIT</b>																
> Masdenverge		59,60%				49,06%				49,11%			51,22%			
> Amposta		40,40%				50,94%				50,89%			48,78%			
<b>VOLUM PESANTS PER SENTIT</b>																
> Masdenverge		42,42%				49,41%				49,90%			48,57%			
> Amposta		57,58%				50,59%				50,10%			51,43%			
<b>VOLUM PER DIA DE LA SETMANA</b>																
dilluns																
dimarts																
dimecres																
dijous																
divendres																
dissabte																
diumenge																
<b>VOLUM PESANTS PER DIA DE LA SETMANA</b>																
dilluns																
dimarts																
dimecres																
dijous																
divendres																
dissabte																
diumenge																
<b>VOLUM PER LONGITUD</b>																
2-6 m		55,14%				91,30%				94,44%			86,13%			
6-X m		4,18%				7,58%				4,89%			5,04%			
0-2 m		40,68%				1,12%				0,67%			8,82%			
<b>HORA PUNTA</b>																
Dia		8				6				11						
Hora		17.00				18.00				18.00						
Volum		599				576				626						
<b>HORES 30 - 50 - 100</b>																
Hora 30	Data:	07-02				Hora:	18.00			Volum:	516					
Hora 50	Data:	17-10				Hora:	13.00			Volum:	484					
Hora 100	Data:	19-10				Hora:	07.00			Volum:	431					
<b>INDEX DE FIABILITAT</b>																
IFa		50%														

Estació: 27210033 - Tarragona_(T-721) (Secundària)													T-721 PK 3.57			
Carrils: 1-4													Data llista: 03/10/2018		Tarragona_(T-721)	
2017	Gener	Febrer	Març	Abril	Maig	Juny	Juliol	Agost	Set.	Oct.	Nov.	Des.	IMD			
<b>DIES AFORATS</b>																
dies totals	2		2		2		2		2		2		12			
dl. a dv.	2		2		2		2		2		2		12			
dissabtes																
diumenges																
<b>INTENSITATS MITJANES</b>																
IMD	13,283		13,654		13,773		12,687		12,656		13,769		13,037			
IMD dl. a dv.	13,283		13,654		13,773		12,687		12,656		13,769		13,037			
<b>INTENSITATS MITJANES DE PESANTS</b>																
IMD	1,179		1,146		1,215		1,034		1,087		1,223		983			
IMD dl. a dv.	1,179		1,146		1,215		1,034		1,087		1,223		983			
<b>FACTORS (ESTACIÓ AFI)</b>																
Factor L	1,4210	1,2220	1,1756	0,9171	0,9309	0,8180	0,7772	0,8812	0,8997	1,0133	1,1417	1,1843	1,0000			
Factor S													0,9800			
<b>FACTORS PESANTS (ESTACIÓ AFI)</b>																
Factor L	1,3409	0,7748	0,8400	1,0025	0,9463	0,7890	0,9470	1,2591	1,0101	1,0652	1,1312	1,2406	1,0000			
Factor S													0,8571			
<b>VOLUM PER SENTIT</b>																
> El Morell	46,21%		46,33%		46,39%		46,68%		46,21%		46,63%		46,41%			
> Tarragona	53,79%		53,67%		53,61%		53,32%		53,79%		53,37%		53,59%			
<b>VOLUM PESANTS PER SENTIT</b>																
> El Morell	46,46%		46,88%		46,30%		46,47%		44,66%		46,63%		46,25%			
> Tarragona	53,54%		53,12%		53,70%		53,53%		55,34%		53,37%		53,75%			
<b>VOLUM PER DIA DE LA SETMANA</b>																
dilluns																
dimarts																
dimecres																
dijous																
divendres																
dissabte																
diumenge																
<b>VOLUM PESANTS PER DIA DE LA SETMANA</b>																
dilluns																
dimarts																
dimecres																
dijous																
divendres																
dissabte																
diumenge																
<b>VOLUM PER LONGITUD</b>																
2-6 m	90,62%		90,54%		89,72%		90,06%		90,01%		90,14%		91,26%			
6-X m	8,88%		8,39%		8,82%		8,15%		8,59%		8,89%		7,54%			
0-2 m	0,50%		1,07%		1,46%		1,79%		1,40%		0,97%		1,19%			
<b>HORA PUNTA</b>																
Dia	17		9		17		18		5		21					
Hora	08.00		17.00		08.00		18.00		18.00		17.00					
Volum	1,169		1,159		1,150		912		988		1,172					
<b>HORES 30 - 50 - 100</b>																
Hora 30	Data:	09-03			Hora:	13.00			Volum:	924						
Hora 50	Data:	21-11			Hora:	16.00			Volum:	885						
Hora 100	Data:	18-07			Hora:	19.00			Volum:	791						
<b>INDEX DE FIABILITAT</b>																
IFa	100%															

Estació: 22124033 - l'Arboç_(TP-2124) (Secundària)													TP-2124 PK 4			
Carrils: 1-2													Data llista: 03/10/2018		l'Arboç_(TP-2124)	
2017	Gener	Febrer	Març	Abril	Maig	Juny	Juliol	Agost	Set.	Oct.	Nov.	Des.	IMD			
<b>DIES AFORATS</b>																
dies totals	2		2		2		2		2		2		12			
dl. a dv.	2		2		2		2		2		2		12			
dissabtes																
diumenges																
<b>INTENSITATS MITJANES</b>																
IMD	5,970		6,134		6,324		5,995		6,307		6,394		5,796			
IMD dl. a dv.	5,970		6,134		6,324		5,995		6,307		6,394		5,796			
<b>INTENSITATS MITJANES DE PESANTS</b>																
IMD	474		464		524		448		531		483		372			
IMD dl. a dv.	474		464		524		448		531		483		372			
<b>FACTORS (ESTACIÓ AFI)</b>																
Factor L	1,1489	1,0188	1,0306	1,0035	0,9934	0,9386	0,9183	0,9100	0,9839	1,0238	0,9915	1,0927	1,0000			
Factor S													0,9368			
<b>FACTORS PESANTS (ESTACIÓ AFI)</b>																
Factor L	1,1317	0,9504	0,9704	1,0228	0,9572	0,9138	0,9556	1,0909	0,9923	0,9908	0,9349	1,1539	1,0000			
Factor S													0,7638			
<b>VOLUM PER SENTIT</b>																
> Llorenç del Pen	48,58%		49,60%		49,42%		49,39%		50,01%		49,25%		49,38%			
> l'Arboç	51,42%		50,40%		50,58%		50,61%		49,99%		50,75%		50,62%			
<b>VOLUM PESANTS PER SENTIT</b>																
> Llorenç del Pen	47,31%		48,01%		52,19%		48,44%		50,42%		50,88%		49,62%			
> l'Arboç	52,69%		51,99%		47,81%		51,56%		49,58%		49,12%		50,38%			
<b>VOLUM PER DIA DE LA SETMANA</b>																
dilluns																
dimarts																
dimecres																
dijous																
divendres																
dissabte																
diumenge																
<b>VOLUM PESANTS PER DIA DE LA SETMANA</b>																
dilluns																
dimarts																
dimecres																
dijous																
divendres																
dissabte																
diumenge																
<b>VOLUM PER LONGITUD</b>																
2-6 m	91,12%		90,71%		90,43%		90,69%		90,19%		91,56%		92,24%			
6-X m	7,95%		7,57%		8,29%		7,47%		8,41%		7,55%		6,42%			
0-2 m	0,93%		1,71%		1,28%		1,83%		1,40%		0,89%		1,34%			
<b>HORA PUNTA</b>																
Dia	10		16		23		27		13		8					
Hora	08.00		18.00		08.00		18.00		17.00		17.00					
Volum	518		510		507		450		495		537					
<b>HORES 30 - 50 - 100</b>																
Hora 30	Data:	27-07			Hora:	18.00			Volum:	450						
Hora 50	Data:	27-07			Hora:	17.00			Volum:	405						
Hora 100	Data:	14-09			Hora:	15.00			Volum:	360						
<b>INDEX DE FIABILITAT</b>																
IFa	100%															



Estació: 23311151 - la Sènia_(TP-3311) (Secundària)													TP-3311 PK 15			
Carrils: 1-2													Data llista: 03/10/2018		la Sènia_(TP-3311)	
2017	Gener	Febrer	Març	Abril	Maig	Juny	Juliol	Agost	Set.	Oct.	Nov.	Des.	IMD			
<b>DIES AFORATS</b>																
dies totals						2							2			
dl. a dv.						2							2			
dissabtes																
diumenges																
<b>INTENSITATS MITJANES</b>																
IMD						2,394							2,199			
IMD dl. a dv.						2,394							2,199			
<b>INTENSITATS MITJANES DE PESANTS</b>																
IMD						257							209			
IMD dl. a dv.						257							209			
<b>FACTORS (ESTACIÓ AFI)</b>																
Factor L	1,0982	0,9932	0,9926	0,9670	0,9560	0,9422	0,9701	1,0492	0,9994	1,0128	0,9753	1,0657	1,0000			
Factor S													0,9187			
<b>FACTORS PESANTS (ESTACIÓ AFI)</b>																
Factor L	1,0102	0,9531	0,9535	1,0198	0,9962	0,9529	0,9774	1,1779	1,0291	1,0366	0,8979	1,0403	1,0000			
Factor S													0,8114			
<b>VOLUM PER SENTIT</b>																
> La Sènia						50,27%							50,27%			
> Santa Bàrbara						49,73%							49,73%			
<b>VOLUM PESANTS PER SENTIT</b>																
> La Sènia						51,26%							51,26%			
> Santa Bàrbara						48,74%							48,74%			
<b>VOLUM PER DIA DE LA SETMANA</b>																
dilluns																
dimarts																
dimecres																
dijous																
divendres																
dissabte																
diumenge																
<b>VOLUM PESANTS PER DIA DE LA SETMANA</b>																
dilluns																
dimarts																
dimecres																
dijous																
divendres																
dissabte																
diumenge																
<b>VOLUM PER LONGITUD</b>																
2-6 m						88,37%							89,62%			
6-X m						10,76%							9,50%			
0-2 m						0,88%							0,88%			
<b>HORA PUNTA</b>																
Dia						7										
Hora						07.00										
Volum						201										
<b>HORES 30 - 50 - 100</b>																
Hora 30	Data:	06-06				Hora:	20.00					Volum:	88			
Hora 50																
Hora 100																
<b>ÍNDEX DE FIABILITAT</b>																
IFa						16,67%										

Estació: 93022133 - Rasquera_(TV-3022) (Secundària)													TV-3022 PK 13			
Carrils: 1-2													Data llista: 03/10/2018		Rasquera_(TV-3022)	
2017	Gener	Febrer	Març	Abril	Maig	Juny	Juliol	Agost	Set.	Oct.	Nov.	Des.	IMD			
<b>DIES AFORATS</b>																
dies totals	2		2		2								6			
dl. a dv.	2		2		2								6			
dissabtes																
diumenges																
<b>INTENSITATS MITJANES</b>																
IMD	1,414		1,547		1,683								1,515			
IMD dl. a dv.	1,414		1,547		1,683								1,515			
<b>INTENSITATS MITJANES DE PESANTS</b>																
IMD	430		407		529								366			
IMD dl. a dv.	430		407		529								366			
<b>FACTORS (ESTACIÓ AFI)</b>																
Factor L	1,2548	1,1288	1,0966	0,8940	0,9960	0,8662	0,8531	0,8213	0,9653	1,0787	1,0696	1,1952	1,0000			
Factor S													0,9792			
<b>FACTORS PESANTS (ESTACIÓ AFI)</b>																
Factor L	1,1198	1,0463	1,0418	1,0948	0,9321	0,8658	0,8624	0,9205	0,9290	1,1178	0,9986	1,2243	1,0000			
Factor S													0,8043			
<b>VOLUM PER SENTIT</b>																
> Rasquera	50,44%		51,18%		51,25%								50,98%			
> El Perelló	49,56%		48,82%		48,75%								49,02%			
<b>VOLUM PESANTS PER SENTIT</b>																
> Rasquera	49,13%		51,54%		52,88%								51,30%			
> El Perelló	50,87%		48,46%		47,12%								48,70%			
<b>VOLUM PER DIA DE LA SETMANA</b>																
dilluns																
dimarts																
dimecres																
dijous																
divendres																
dissabte																
diumenge																
<b>VOLUM PESANTS PER DIA DE LA SETMANA</b>																
dilluns																
dimarts																
dimecres																
dijous																
divendres																
dissabte																
diumenge																
<b>VOLUM PER LONGITUD</b>																
2-6 m	69,12%		72,97%		67,97%								75,24%			
6-X m	30,39%		26,29%		31,46%								24,16%			
0-2 m	0,50%		0,74%		0,56%								0,60%			
<b>HORA PUNTA</b>																
Dia	10		9		2											
Hora	07.00		07.00		18.00											
Volum	129		130		131											
<b>HORES 30 - 50 - 100</b>																
Hora 30	Data: 09-03				Hora: 09.00					Volum: 101						
Hora 50	Data: 08-03				Hora: 14.00					Volum: 92						
Hora 100	Data: 11-01				Hora: 05.00					Volum: 28						
<b>INDEX DE FIABILITAT</b>																
IFa	50%															

Estació: 93141063 - Reus_(TV-3141) (Secundària)											TV-3141 PK 5.65		
Carrils: 1-2	Data llista: 03/10/2018										Reus_(TV-3141)		
2017	Gener	Febrer	Març	Abril	Maig	Juny	Juliol	Agost	Set.	Oct.	Nov.	Des.	IMD
<b>DIES AFORATS</b>													
dies totals		2		2		2		2		2		2	12
dl. a dv.		2		2		2		2		2		2	12
dissabtes													
diumenges													
<b>INTENSITATS MITJANES</b>													
IMD		9,375		10,063		10,513		11,343		9,466		9,102	9,777
IMD dl. a dv.		9,375		10,063		10,513		11,343		9,466		9,102	9,777
<b>INTENSITATS MITJANES DE PESANTS</b>													
IMD		434		493		407		441		465		434	382
IMD dl. a dv.		434		493		407		441		465		434	382
<b>FACTORS (ESTACIÓ AFI)</b>													
Factor L	1,4210	1,2220	1,1756	0,9171	0,9309	0,8180	0,7772	0,8812	0,8997	1,0133	1,1417	1,1843	1,0000
Factor S													0,9800
<b>FACTORS PESANTS (ESTACIÓ AFI)</b>													
Factor L	1,3409	0,7748	0,8400	1,0025	0,9463	0,7890	0,9470	1,2591	1,0101	1,0652	1,1312	1,2406	1,0000
Factor S													0,8571
<b>VOLUM PER SENTIT</b>													
> Reus		49,59%		49,64%		49,71%		49,86%		48,65%		47,93%	49,27%
> Cambrils		50,41%		50,36%		50,29%		50,14%		51,35%		52,07%	50,73%
<b>VOLUM PESANTS PER SENTIT</b>													
> Reus		51,04%		49,29%		50,31%		49,72%		46,13%		40,09%	47,76%
> Cambrils		48,96%		50,71%		49,69%		50,28%		53,87%		59,91%	52,24%
<b>VOLUM PER DIA DE LA SETMANA</b>													
dilluns													
dimarts													
dimecres													
dijous													
divendres													
dissabte													
diumenge													
<b>VOLUM PESANTS PER DIA DE LA SETMANA</b>													
dilluns													
dimarts													
dimecres													
dijous													
divendres													
dissabte													
diumenge													
<b>VOLUM PER LONGITUD</b>													
2-6 m		94,23%		93,46%		94,01%		93,86%		93,74%		94,27%	94,48%
6-X m		4,63%		4,90%		3,88%		3,89%		4,91%		4,77%	3,91%
0-2 m		1,14%		1,64%		2,12%		2,24%		1,35%		0,96%	1,61%
<b>HORA PUNTA</b>													
Dia		8		6		14		23		25		12	
Hora		18.00		18.00		18.00		18.00		18.00		17.00	
Volum		735		773		795		873		757		747	
<b>HORES 30 - 50 - 100</b>													
Hora 30	Data:	14-06				Hora:	12.00			Volum:	721		
Hora 50	Data:	25-10				Hora:	16.00			Volum:	674		
Hora 100	Data:	06-04				Hora:	11.00			Volum:	624		
<b>INDEX DE FIABILITAT</b>													
IFa		100%											

Estació: 23405051 - Amposta_(TV-3405) (Secundària)													TV-3405 PK 5			
Carrils: 1-2													Data llista: 03/10/2018		Amposta_(TV-3405)	
2017	Gener	Febrer	Març	Abril	Maig	Juny	Juliol	Agost	Set.	Oct.	Nov.	Des.	IMD			
<b>DIES AFORATS</b>																
dies totals		2				2				7			11			
dl. a dv.		2				2				7			11			
dissabtes																
diumenges																
<b>INTENSITATS MITJANES</b>																
IMD		3,703				4,306				2,150			3,111			
IMD dl. a dv.		3,703				4,306				2,150			3,111			
<b>INTENSITATS MITJANES DE PESANTS</b>																
IMD		163				257				133			149			
IMD dl. a dv.		163				257				133			149			
<b>FACTORS (ESTACIÓ AFI)</b>																
Factor L	1,0982	0,9932	0,9926	0,9670	0,9560	0,9422	0,9701	1,0492	0,9994	1,0128	0,9753	1,0657	1,0000			
Factor S													0,9187			
<b>FACTORS PESANTS (ESTACIÓ AFI)</b>																
Factor L	1,0102	0,9531	0,9535	1,0198	0,9962	0,9529	0,9774	1,1779	1,0291	1,0366	0,8979	1,0403	1,0000			
Factor S													0,8114			
<b>VOLUM PER SENTIT</b>																
> els Muntells		52,73%				52,75%				32,05%			41,69%			
> Amposta		47,27%				47,25%				67,95%			58,31%			
<b>VOLUM PESANTS PER SENTIT</b>																
> els Muntells		54,29%				55,84%				23,10%			37,37%			
> Amposta		45,71%				44,16%				76,90%			62,63%			
<b>VOLUM PER DIA DE LA SETMANA</b>																
dilluns																
dimarts																
dimecres																
dijous																
divendres																
dissabte																
diumenge																
<b>VOLUM PESANTS PER DIA DE LA SETMANA</b>																
dilluns																
dimarts																
dimecres																
dijous																
divendres																
dissabte																
diumenge																
<b>VOLUM PER LONGITUD</b>																
2-6 m		95,30%				93,21%				93,67%			94,60%			
6-X m		4,40%				5,97%				5,73%			4,81%			
0-2 m		0,30%				0,82%				0,61%			0,60%			
<b>HORA PUNTA</b>																
Dia		8				6				20						
Hora		17.00				18.00				13.00						
Volum		312				345				295						
<b>HORES 30 - 50 - 100</b>																
Hora 30	Data:	24-10				Hora:	08.00			Volum:	271					
Hora 50	Data:	27-10				Hora:	09.00			Volum:	245					
Hora 100	Data:	26-10				Hora:	18.00			Volum:	153					
<b>INDEX DE FIABILITAT</b>																
IFa		50%														

Estació: 27211033 - Reus_(TV-7211) (Secundària)													TV-7211 PK 3.665			
Carrils: 1-2													Data llista: 03/10/2018		Reus_(TV-7211)	
2017	Gener	Febrer	Març	Abril	Maig	Juny	Juliol	Agost	Set.	Oct.	Nov.	Des.	IMD			
<b>DIES AFORATS</b>																
dies totals	2		2		2		2		2		2		12			
dl. a dv.	2		2		2		2		2		2		12			
dissabtes																
diumenges																
<b>INTENSITATS MITJANES</b>																
IMD	7,674		7,931		8,113		7,375		7,297		8,181		7,606			
IMD dl. a dv.	7,674		7,931		8,113		7,375		7,297		8,181		7,606			
<b>INTENSITATS MITJANES DE PESANTS</b>																
IMD	972		993		1,119		1,018		966		1,014		869			
IMD dl. a dv.	972		993		1,119		1,018		966		1,014		869			
<b>FACTORS (ESTACIÓ AFI)</b>																
Factor L	1,4210	1,2220	1,1756	0,9171	0,9309	0,8180	0,7772	0,8812	0,8997	1,0133	1,1417	1,1843	1,0000			
Factor S													0,9800			
<b>FACTORS PESANTS (ESTACIÓ AFI)</b>																
Factor L	1,3409	0,7748	0,8400	1,0025	0,9463	0,7890	0,9470	1,2591	1,0101	1,0652	1,1312	1,2406	1,0000			
Factor S													0,8571			
<b>VOLUM PER SENTIT</b>																
> Constantí	53,38%		53,77%		53,52%		52,83%		53,62%		53,17%		53,38%			
> Reus	46,62%		46,23%		46,48%		47,17%		46,38%		46,83%		46,62%			
<b>VOLUM PESANTS PER SENTIT</b>																
> Constantí	53,98%		55,69%		53,53%		53,83%		54,04%		53,40%		54,06%			
> Reus	46,02%		44,31%		46,47%		46,17%		45,96%		46,60%		45,94%			
<b>VOLUM PER DIA DE LA SETMANA</b>																
dilluns																
dimarts																
dimecres																
dijous																
divendres																
dissabte																
diumenge																
<b>VOLUM PESANTS PER DIA DE LA SETMANA</b>																
dilluns																
dimarts																
dimecres																
dijous																
divendres																
dissabte																
diumenge																
<b>VOLUM PER LONGITUD</b>																
2-6 m	86,51%		85,89%		84,35%		84,19%		85,12%		86,13%		87,01%			
6-X m	12,67%		12,52%		13,79%		13,80%		13,24%		12,40%		11,42%			
0-2 m	0,82%		1,59%		1,86%		2,01%		1,64%		1,48%		1,57%			
<b>HORA PUNTA</b>																
Dia	17		8		17		19		5		22					
Hora	08.00		08.00		08.00		07.00		07.00		08.00					
Volum	735		744		754		596		586		816					
<b>HORES 30 - 50 - 100</b>																
Hora 30	Data:	05-09			Hora:	07.00			Volum:	586						
Hora 50	Data:	17-01			Hora:	13.00			Volum:	526						
Hora 100	Data:	06-09			Hora:	19.00			Volum:	432						
<b>INDEX DE FIABILITAT</b>																
IFa	100%															

# 5 Resum estadístic del trànsit a la Xarxa de Carreteres de la Generalitat de Catalunya

## 5.1 Catalunya

**Trànsit enregistrat a la xarxa de carreteres de la Generalitat de Catalunya**  
**Catalunya. Tota la Xarxa 2017**

Longitud (km)	Intervals de valors de trànsit diari (IMD)	IMD mitjana (veh./dia)	Vehicles-quilòmetre recorreguts any (IMD*longitud*365)	Percentatge de vehicles pesants (% sobre IMD)
1657	<1.000 veh./dia	467	282.474.718	3,04%
684	1.001 – 2.000 veh./dia	1.430	357.144.974	3,91%
1467	2.001 – 5.000 veh./dia	3.158	1.691.450.412	4,39%
916	5.001 – 10.000 veh./dia	7.021	2.346.839.292	4,99%
338	10.001 – 15.000 veh./dia	12.600	1.555.962.814	7,27%
284	15.001 – 20.000 veh./dia	17.120	1.772.576.490	7,38%
535	20.001 – 50.000 veh./dia	28.120	5.495.450.062	6,19%
77	50.001 – 80.000 veh./dia	62.390	1.760.363.989	5,95%
27	80.001 – 100.000 veh./dia	87.489	866.106.243	4,14%
18	>100.000 veh./dia	133.207	893.162.236	3,85%
<b>longitud total (km)</b>		<b>IMD mitjana</b>	<b>Veh.km totals</b>	<b>Mitjana % pesants</b>
<b>6.004</b>		<b>7.767</b>	<b>17.021.531.228</b>	<b>5,84%</b>

Observacions: s'hi inclouen els trams de carretera en règim de concessió

**Trànsit enregistrat a la xarxa de carreteres de la Generalitat de Catalunya**  
**Catalunya. Xarxa de Gestió Indirecta 2017**

Longitud (km)	Intervals de valors de trànsit diari (IMD)	IMD mitjana (veh./dia)	Vehicles-quilòmetre recorreguts any (IMD*longitud*365)	Percentatge de vehicles pesants (% sobre IMD)
0	<1.000 veh./dia	0	0	0,00%
0	1.001 – 2.000 veh./dia	0	0	0,00%
1	2.001 – 5.000 veh./dia	2.701	1.143.603	0,00%
74	5.001 – 10.000 veh./dia	7.874	213.608.794	10,84%
80	10.001 – 15.000 veh./dia	12.300	359.469.333	13,94%
137	15.001 – 20.000 veh./dia	17.007	850.281.434	9,94%
229	20.001 – 50.000 veh./dia	29.087	2.428.110.981	7,82%
22	50.001 – 80.000 veh./dia	65.506	527.596.419	3,46%
12	80.001 – 100.000 veh./dia	87.521	374.080.145	2,94%
0	>100.000 veh./dia	#VALOR!	#VALOR!	0,00%
<b>longitud total (km)</b>		<b>IMD mitjana</b>	<b>Veh.km totals</b>	<b>Mitjana % pesants</b>
<b>555</b>		<b>23.469</b>	<b>4.754.290.709</b>	<b>7,52%</b>

Observacions: només s'hi inclouen els trams de carretera en règim de concessió

**Trànsit enregistrat a la xarxa de carreteres de la Generalitat de Catalunya**  
**Catalunya. Xarxa de Gestió Directa 2017**

Longitud (km)	Intervals de valors de trànsit diari (IMD)	IMD mitjana (veh./dia)	Vehicles-quilòmetre recorreguts any (IMD*longitud*365)	Percentatge de vehicles pesants (% sobre IMD)
1657	<1.000 veh./dia	467	282.474.718	3,04%
936	1.001 – 2.000 veh./dia	1.474	503.899.168	3,85%
1203	2.001 – 5.000 veh./dia	3.409	1.497.881.407	4,43%
852	5.001 – 10.000 veh./dia	6.934	2.155.864.392	4,50%
258	10.001 – 15.000 veh./dia	12.693	1.196.493.481	5,92%
147	15.001 – 20.000 veh./dia	17.225	922.295.056	5,46%
307	20.001 – 50.000 veh./dia	27.400	3.067.339.080	4,97%
55	50.001 – 80.000 veh./dia	61.145	1.232.767.570	7,08%
15	80.001 – 100.000 veh./dia	87.465	492.026.098	5,07%
18	>100.000 veh./dia	133.207	893.162.236	3,85%
<b>longitud total (km)</b>		<b>IMD mitjana</b>	<b>Veh.km totals</b>	<b>Mitjana % pesants</b>
<b>5.449</b>		<b>6.156</b>	<b>12.244.203.205</b>	<b>5,14%</b>

Observacions: No s'hi inclouen els trams de carretera en règim de concessió

## **5.2 Per àmbits territorials**

### **5.2.1 Barcelona**



*Trànsit enregistrat a la xarxa de carreteres de la Generalitat de Catalunya*

**Barcelona Tota la Xarxa 2017**

Longitud (km)	Intervals de valors de trànsit diari (IMD)	IMD mitjana (veh./dia)	Vehicles-quilòmetre recorreguts any (IMD*longitud*365)	Percentatge de vehicles pesants (% sobre IMD)
413	<1.000 veh./dia	535	80.703.329	2,35%
96	1.001 – 2.000 veh./dia	1.409	49.507.599	2,82%
423	2.001 – 5.000 veh./dia	3.718	574.312.520	3,40%
250	5.001 – 10.000 veh./dia	7.474	682.102.178	4,48%
183	10.001 – 15.000 veh./dia	12.380	827.744.900	6,92%
206	15.001 – 20.000 veh./dia	17.051	1.280.734.387	7,15%
383	20.001 – 50.000 veh./dia	28.761	4.020.956.703	6,51%
77	50.001 – 80.000 veh./dia	62.390	1.760.363.989	5,95%
27	80.001 – 100.000 veh./dia	87.489	866.106.243	4,14%
18	>100.000 veh./dia	133.207	893.162.236	3,85%
longitud total (km)		IMD mitjana	Veh.km totals	Mitjana % pesants
<b>2.077</b>		<b>14.556</b>	<b>11.035.694.083</b>	<b>5,84%</b>

Observacions: s'hi inclouen els trams de carretera en règim de concessió

*Trànsit enregistrat a la xarxa de carreteres de la Generalitat de Catalunya*

**Barcelona Xarxa de Gestió Indirecta 2017**

Longitud (km)	Intervals de valors de trànsit diari (IMD)	IMD mitjana (veh./dia)	Vehicles-quilòmetre recorreguts any (IMD*longitud*365)	Percentatge de vehicles pesants (% sobre IMD)
0	<1.000 veh./dia	0	0	0,00%
0	1.001 – 2.000 veh./dia	0	0	0,00%
0	2.001 – 5.000 veh./dia	0	0	0,00%
36	5.001 – 10.000 veh./dia	8.172	108.391.271	8,11%
59	10.001 – 15.000 veh./dia	11.882	256.010.970	12,64%
114	15.001 – 20.000 veh./dia	16.918	704.335.104	8,50%
159	20.001 – 50.000 veh./dia	30.514	1.773.129.620	8,07%
22	50.001 – 80.000 veh./dia	65.506	527.596.419	3,46%
12	80.001 – 100.000 veh./dia	87.521	374.080.145	2,94%
0	>100.000 veh./dia	0	0	0,00%
longitud total (km)		IMD mitjana	Veh.km totals	Mitjana % pesants
<b>402</b>		<b>25.487</b>	<b>3.743.543.528</b>	<b>6,95%</b>

Observacions: només s'hi inclouen els trams de carretera en règim de concessió

*Trànsit enregistrat a la xarxa de carreteres de la Generalitat de Catalunya*

**Barcelona Xarxa de Gestió Directa 2017**

Longitud (km)	Intervals de valors de trànsit diari (IMD)	IMD mitjana (veh./dia)	Vehicles-quilòmetre recorreguts any (IMD*longitud*365)	Percentatge de vehicles pesants (% sobre IMD)
413	<1.000 veh./dia	535	80.703.329	2,35%
103	1.001 – 2.000 veh./dia	1.432	54.006.275	2,96%
416	2.001 – 5.000 veh./dia	3.509	532.948.044	3,42%
214	5.001 – 10.000 veh./dia	7.355	573.717.885	3,87%
124	10.001 – 15.000 veh./dia	12.617	571.733.930	5,48%
92	15.001 – 20.000 veh./dia	17.217	576.399.283	6,01%
224	20.001 – 50.000 veh./dia	27.515	2.247.827.083	5,21%
55	50.001 – 80.000 veh./dia	61.145	1.232.767.570	7,08%
15	80.001 – 100.000 veh./dia	87.465	492.026.098	5,07%
18	>100.000 veh./dia	133.207	893.162.236	3,85%
longitud total (km)		IMD mitjana	Veh.km totals	Mitjana % pesants
<b>1.674</b>		<b>11.870</b>	<b>7.255.291.732</b>	<b>5,27%</b>

Observacions: No s'hi inclouen els trams de carretera en règim de concessió

## 5.2.2 Girona

**Trànsit enregistrat a la xarxa de carreteres de la Generalitat de Catalunya**

**Girona Tota la Xarxa 2017**

Longitud (km)	Intervals de valors de trànsit diari (IMD)	IMD mitjana (veh./dia)	Vehicles-quilòmetre recorreguts any (IMD*longitud*365)	Percentatge de vehicles pesants (% sobre IMD)
356	<1.000 veh./dia	492	63.993.616	4,04%
162	1.001 – 2.000 veh./dia	1.471	86.790.450	2,78%
266	2.001 – 5.000 veh./dia	3.784	368.015.479	5,14%
201	5.001 – 10.000 veh./dia	7.084	520.731.050	5,33%
115	10.001 – 15.000 veh./dia	12.873	538.017.017	9,41%
42	15.001 – 20.000 veh./dia	16.857	260.142.063	9,04%
97	20.001 – 50.000 veh./dia	28.486	1.006.087.715	5,12%
0	50.001 – 80.000 veh./dia	0	0	0,00%
0	80.001 – 100.000 veh./dia	0	0	0,00%
0	>100.000 veh./dia	0	0	0,00%
<b>longitud total (km)</b>		<b>IMD mitjana</b>	<b>Veh.km totals</b>	<b>Mitjana % pesants</b>
<b>1.239</b>		<b>6.288</b>	<b>2.843.777.388</b>	<b>6,31%</b>

Observacions: s'hi inclouen els trams de carretera en règim de concessió

**Trànsit enregistrat a la xarxa de carreteres de la Generalitat de Catalunya**

**Girona Xarxa de Gestió Indirecta 2017**

Longitud (km)	Intervals de valors de trànsit diari (IMD)	IMD mitjana (veh./dia)	Vehicles-quilòmetre recorreguts any (IMD*longitud*365)	Percentatge de vehicles pesants (% sobre IMD)
0	<1.000 veh./dia	0	0	0,00%
0	1.001 – 2.000 veh./dia	0	0	0,00%
0	2.001 – 5.000 veh./dia	0	0	0,00%
5	5.001 – 10.000 veh./dia	9.151	18.278.317	6,00%
21	10.001 – 15.000 veh./dia	13.473	103.458.363	17,41%
9	15.001 – 20.000 veh./dia	16.425	55.847.451	19,56%
30	20.001 – 50.000 veh./dia	30.667	333.754.549	6,13%
0	50.001 – 80.000 veh./dia	0	0	0,00%
0	80.001 – 100.000 veh./dia	0	0	0,00%
0	>100.000 veh./dia	0	0	0,00%
<b>longitud total (km)</b>		<b>IMD mitjana</b>	<b>Veh.km totals</b>	<b>Mitjana % pesants</b>
<b>65</b>		<b>21.342</b>	<b>511.338.679</b>	<b>9,71%</b>

Observacions: només s'hi inclouen els trams de carretera en règim de concessió

**Trànsit enregistrat a la xarxa de carreteres de la Generalitat de Catalunya**

**Girona Xarxa de Gestió Directa 2017**

Longitud (km)	Intervals de valors de trànsit diari (IMD)	IMD mitjana (veh./dia)	Vehicles-quilòmetre recorreguts any (IMD*longitud*365)	Percentatge de vehicles pesants (% sobre IMD)
356	<1.000 veh./dia	492	63.993.616	4,04%
162	1.001 – 2.000 veh./dia	1.424	84.039.003	2,81%
266	2.001 – 5.000 veh./dia	3.784	368.015.479	5,14%
196	5.001 – 10.000 veh./dia	7.026	502.456.628	5,15%
93	10.001 – 15.000 veh./dia	12.738	434.558.655	7,69%
33	15.001 – 20.000 veh./dia	16.978	204.294.612	4,49%
67	20.001 – 50.000 veh./dia	27.514	672.333.166	4,54%
0	50.001 – 80.000 veh./dia	0	0	0,00%
0	80.001 – 100.000 veh./dia	0	0	0,00%
0	>100.000 veh./dia	0	0	0,00%
<b>longitud total (km)</b>		<b>IMD mitjana</b>	<b>Veh.km totals</b>	<b>Mitjana % pesants</b>
<b>1.173</b>		<b>5.439</b>	<b>2.329.691.156</b>	<b>5,24%</b>

Observacions: No s'hi inclouen els trams de carretera en règim de concessió

### 5.2.3 Lleida

**Trànsit enregistrat a la xarxa de carreteres de la Generalitat de Catalunya**

**Lleida Tota la Xarxa 2017**

Longitud (km)	Intervals de valors de trànsit diari (IMD)	IMD mitjana (veh./dia)	Vehicles-quilòmetre recorreguts any (IMD*longitud*365)	Percentatge de vehicles pesants (% sobre IMD)
574	<1.000 veh./dia	467	97.935.508	3,20%
283	1.001 – 2.000 veh./dia	1.404	144.911.378	4,83%
369	2.001 – 5.000 veh./dia	3.060	412.372.561	5,33%
325	5.001 – 10.000 veh./dia	6.634	785.985.182	6,37%
7	10.001 – 15.000 veh./dia	13.162	33.393.508	4,55%
0	15.001 – 20.000 veh./dia	0	0	0,00%
0	20.001 – 50.000 veh./dia	0	0	0,00%
0	50.001 – 80.000 veh./dia	0	0	0,00%
0	80.001 – 100.000 veh./dia	0	0	0,00%
0	>100.000 veh./dia	0	0	0,00%
<b>longitud total (km)</b>		<b>IMD mitjana</b>	<b>Veh.km totals</b>	<b>Mitjana % pesants</b>
<b>1.557</b>		<b>2.594</b>	<b>1.474.598.135</b>	<b>5,76%</b>

Observacions: s'hi inclouen els trams de carretera en règim de concessió

**Trànsit enregistrat a la xarxa de carreteres de la Generalitat de Catalunya**

**Lleida Xarxa de Gestió Indirecta 2017**

Longitud (km)	Intervals de valors de trànsit diari (IMD)	IMD mitjana (veh./dia)	Vehicles-quilòmetre recorreguts any (IMD*longitud*365)	Percentatge de vehicles pesants (% sobre IMD)
0	<1.000 veh./dia	0	0	0,00%
0	1.001 – 2.000 veh./dia	0	0	0,00%
1	2.001 – 5.000 veh./dia	2.701	1.143.603	0,00%
22	5.001 – 10.000 veh./dia	7.973	64.316.185	20,18%
0	10.001 – 15.000 veh./dia	0	0	0,00%
0	15.001 – 20.000 veh./dia	0	0	0,00%
0	20.001 – 50.000 veh./dia	0	0	0,00%
0	50.001 – 80.000 veh./dia	0	0	0,00%
0	80.001 – 100.000 veh./dia	0	0	0,00%
0	>100.000 veh./dia	0	0	0,00%
<b>longitud total (km)</b>		<b>IMD mitjana</b>	<b>Veh.km totals</b>	<b>Mitjana % pesants</b>
<b>23</b>		<b>7.710</b>	<b>65.459.788</b>	<b>15,41%</b>

Observacions: només s'hi inclouen els trams de carretera en règim de concessió

**Trànsit enregistrat a la xarxa de carreteres de la Generalitat de Catalunya**

**Lleida Xarxa de Gestió Directa 2017**

Longitud (km)	Intervals de valors de trànsit diari (IMD)	IMD mitjana (veh./dia)	Vehicles-quilòmetre recorreguts any (IMD*longitud*365)	Percentatge de vehicles pesants (% sobre IMD)
574	<1.000 veh./dia	465	97.411.465	3,21%
283	1.001 – 2.000 veh./dia	1.404	144.911.378	4,83%
368	2.001 – 5.000 veh./dia	3.061	411.228.957	5,50%
302	5.001 – 10.000 veh./dia	6.537	721.668.997	5,22%
7	10.001 – 15.000 veh./dia	13.162	33.393.508	4,55%
0	15.001 – 20.000 veh./dia	0	0	0,00%
0	20.001 – 50.000 veh./dia	0	0	0,00%
0	50.001 – 80.000 veh./dia	0	0	0,00%
0	80.001 – 100.000 veh./dia	0	0	0,00%
0	>100.000 veh./dia	0	0	0,00%
<b>longitud total (km)</b>		<b>IMD mitjana</b>	<b>Veh.km totals</b>	<b>Mitjana % pesants</b>
<b>1.533</b>		<b>2.516</b>	<b>1.408.614.304</b>	<b>5,14%</b>

Observacions: No s'hi inclouen els trams de carretera en règim de concessió

#### 5.2.4 Tarragona

*Trànsit enregistrat a la xarxa de carreteres de la Generalitat de Catalunya*

**Tarragona Tota la Xarxa 2017**

Longitud (km)	Intervals de valors de trànsit diari (IMD)	IMD mitjana (veh./dia)	Vehicles-quilòmetre recorreguts any (IMD*longitud*365)	Percentatge de vehicles pesants (% sobre IMD)
277	<1.000 veh./dia	340	34.451.046	1,86%
77	1.001 – 2.000 veh./dia	1.365	38.337.937	1,96%
122	2.001 – 5.000 veh./dia	3.064	136.279.194	3,39%
93	5.001 – 10.000 veh./dia	7.199	244.350.288	4,07%
23	10.001 – 15.000 veh./dia	12.023	101.800.677	5,15%
30	15.001 – 20.000 veh./dia	17.614	194.567.736	6,66%
56	20.001 – 50.000 veh./dia	23.072	468.405.644	5,74%
0	50.001 – 80.000 veh./dia	0	0	0,00%
0	80.001 – 100.000 veh./dia	0	0	0,00%
0	>100.000 veh./dia	0	0	0,00%
<b>longitud total (km)</b>		<b>IMD mitjana</b>	<b>Veh.km totals</b>	<b>Mitjana % pesants</b>
<b>678</b>		<b>4.922</b>	<b>1.218.192.523</b>	<b>5,09%</b>

Observacions: s'hi inclouen els trams de carretera en règim de concessió

*Trànsit enregistrat a la xarxa de carreteres de la Generalitat de Catalunya*

**Tarragona Xarxa de Gestió Indirecta 2017**

Longitud (km)	Intervals de valors de trànsit diari (IMD)	IMD mitjana (veh./dia)	Vehicles-quilòmetre recorreguts any (IMD*longitud*365)	Percentatge de vehicles pesants (% sobre IMD)
0	<1.000 veh./dia	0	0	0,00%
0	1.001 – 2.000 veh./dia	0	0	0,00%
0	2.001 – 5.000 veh./dia	0	0	0,00%
0	5.001 – 10.000 veh./dia	5.439	3.971	0,00%
0	10.001 – 15.000 veh./dia	0	0	0,00%
14	15.001 – 20.000 veh./dia	18.150	90.098.879	9,55%
45	20.001 – 50.000 veh./dia	22.855	372.540.744	6,63%
0	50.001 – 80.000 veh./dia	0	0	0,00%
0	80.001 – 100.000 veh./dia	0	0	0,00%
0	>100.000 veh./dia	0	0	0,00%
<b>longitud total (km)</b>		<b>IMD mitjana</b>	<b>Veh.km totals</b>	<b>Mitjana % pesants</b>
<b>58</b>		<b>21.756</b>	<b>462.643.593</b>	<b>7,59%</b>

Observacions: només s'hi inclouen els trams de carretera en règim de concessió

*Trànsit enregistrat a la xarxa de carreteres de la Generalitat de Catalunya*

**Tarragona Xarxa de Gestió Directa 2017**

Longitud (km)	Intervals de valors de trànsit diari (IMD)	IMD mitjana (veh./dia)	Vehicles-quilòmetre recorreguts any (IMD*longitud*365)	Percentatge de vehicles pesants (% sobre IMD)
289	<1.000 veh./dia	363	38.409.623	1,73%
60	1.001 – 2.000 veh./dia	1.396	30.547.490	2,16%
122	2.001 – 5.000 veh./dia	3.064	136.279.194	3,39%
93	5.001 – 10.000 veh./dia	7.199	244.350.288	4,07%
23	10.001 – 15.000 veh./dia	12.023	101.800.677	5,15%
17	15.001 – 20.000 veh./dia	17.176	104.468.857	3,60%
16	20.001 – 50.000 veh./dia	25.303	147.178.831	3,76%
0	50.001 – 80.000 veh./dia	0	0	0,00%
0	80.001 – 100.000 veh./dia	0	0	0,00%
0	>100.000 veh./dia	0	0	0,00%
<b>longitud total (km)</b>		<b>IMD mitjana</b>	<b>Veh.km totals</b>	<b>Mitjana % pesants</b>
<b>619</b>		<b>3.550</b>	<b>803.034.961</b>	<b>3,89%</b>

Observacions: No s'hi inclouen els trams de carretera en règim de concessió

## 5.2.5 Terres de l'Ebre



**Trànsit enregistrat a la xarxa de carreteres de la Generalitat de Catalunya**  
**Terres d'Ebre Tota la Xarxa 2017**

Longitud (km)	Intervals de valors de trànsit diari (IMD)	IMD mitjana (veh./dia)	Vehicles-quilòmetre recorreguts any (IMD*longitud*365)	Percentatge de vehicles pesants (% sobre IMD)
123	<1.000 veh./dia	637	28.528.218	4,15%
111	1.001 – 2.000 veh./dia	1.509	61.430.614	5,92%
158	2.001 – 5.000 veh./dia	3.381	195.481.138	4,45%
47	5.001 – 10.000 veh./dia	6.662	113.670.594	4,33%
10	10.001 – 15.000 veh./dia	14.373	55.006.712	3,51%
5	15.001 – 20.000 veh./dia	19.051	37.132.304	6,69%
0	20.001 – 50.000 veh./dia	0	0	0,00%
0	50.001 – 80.000 veh./dia	0	0	0,00%
0	80.001 – 100.000 veh./dia	0	0	0,00%
0	>100.000 veh./dia	0	0	0,00%
<b>longitud total (km)</b>		<b>IMD mitjana</b>	<b>Veh.km totals</b>	<b>Mitjana % pesants</b>
<b>455</b>		<b>2.957</b>	<b>491.249.579</b>	<b>4,63%</b>

Observacions: no s'hi inclouen els trams de carretera en règim de concessió doncs no en té

**Trànsit enregistrat a la xarxa de carreteres de la Generalitat de Catalunya**  
**Terres d'Ebre Gestió Directa 2017**

Longitud (km)	Intervals de valors de trànsit diari (IMD)	IMD mitjana (veh./dia)	Vehicles-quilòmetre recorreguts any (IMD*longitud*365)	Percentatge de vehicles pesants (% sobre IMD)
123	<1.000 veh./dia	637	28.528.218	4,15%
111	1.001 – 2.000 veh./dia	1.509	61.430.614	5,92%
158	2.001 – 5.000 veh./dia	3.381	195.481.138	4,45%
47	5.001 – 10.000 veh./dia	6.662	113.670.594	4,33%
10	10.001 – 15.000 veh./dia	14.373	55.006.712	3,51%
5	15.001 – 20.000 veh./dia	19.051	37.132.304	6,69%
0	20.001 – 50.000 veh./dia	0	0	0,00%
0	50.001 – 80.000 veh./dia	0	0	0,00%
0	80.001 – 100.000 veh./dia	0	0	0,00%
0	>100.000 veh./dia	0	0	0,00%
<b>longitud total (km)</b>		<b>IMD mitjana</b>	<b>Veh.km totals</b>	<b>Mitjana % pesants</b>
<b>455</b>		<b>2.957</b>	<b>491.249.579</b>	<b>4,63%</b>

Observacions: no té cap tram en Gestió indirecta





 Generalitat de Catalunya  
Departament de Territori i Sostenibilitat  
**Direcció General d'Infraestructures  
de Mobilitat**