

## **1.1 Territori**

**1.1.1 Posició geogràfica de les comarques**

**1.1.2 Orografia**

**1.1.3 Superfície, pendent i altitud**

**1.1.4 Superfície. Per zones altimètriques. Comarques, àmbits i demarcacions territorials.**

**1.1.5 Distribució general de la superfície de Catalunya per comarques, 2006**

**1.1.6 Sismicitat 1988 - 2007: paràmetres dels principals terratrèmols enregistrats**

**1.1.7 Sismicitat 2007: paràmetres dels principals terratrèmols enregistrats**

## 1.1.1 Posició geogràfica de les comarques



|                   | Extrem oriental |            |           |            |            |            | Extrem occidental |           |            |            |            |           |
|-------------------|-----------------|------------|-----------|------------|------------|------------|-------------------|-----------|------------|------------|------------|-----------|
|                   | Longitud        |            |           | Latitud    |            |            | Longitud          |           |            | Latitud    |            |           |
| Alt Camp          | 1°              | 32'        | 19"       | 41°        | 23'        | 12"        | 1°                | 2'        | 36"        | 41°        | 19'        | 10"       |
| Alt Empordà       | 3°              | 20'        | 1"        | 42°        | 19'        | 16"        | 2°                | 32'       | 33"        | 42°        | 20'        | 5"        |
| Alt Penedès       | 1°              | 53'        | 57"       | 41°        | 21'        | 21"        | 1°                | 28'       | 28"        | 41°        | 22'        | 55"       |
| Alt Urgell        | 1°              | 41'        | 44"       | 42°        | 15'        | 54"        | 1°                | 7'        | 25"        | 42°        | 17'        | 48"       |
| Alta Ribagorça    | 0°              | 58'        | 26"       | 42°        | 33'        | 10"        | 0°                | 41'       | 32"        | 42°        | 29'        | 17"       |
| Anoia             | 1°              | 51'        | 26"       | 41°        | 30'        | 45"        | 1°                | 21'       | 42"        | 41°        | 36'        | 53"       |
| Bages             | 2°              | 10'        | 23"       | 41°        | 48'        | 17"        | 1°                | 33'       | 7"         | 41°        | 42'        | 38"       |
| Baix Camp         | 1°              | 11'        | 32"       | 41°        | 7'         | 57"        | 0°                | 46'       | 34"        | 40°        | 59'        | 53"       |
| Baix Ebre         | 0°              | 52'        | 51"       | 40°        | 43'        | 14"        | 0°                | 14'       | 7"         | 40°        | 47'        | 16"       |
| Baix Empordà      | 3°              | 14'        | 9"        | 41°        | 57'        | 32"        | 2°                | 53'       | 12"        | 41°        | 54'        | 37"       |
| Baix Llobregat    | 2°              | 8'         | 58"       | 41°        | 19'        | 19"        | 1°                | 47'       | 41"        | 41°        | 33'        | 45"       |
| Baix Penedès      | 1°              | 39'        | 14"       | 41°        | 12'        | 32"        | 1°                | 23'       | 29"        | 41°        | 13'        | 18"       |
| Barcelonès        | 2°              | 16'        | 16"       | 41°        | 27'        | 42"        | 2°                | 3'        | 14"        | 41°        | 25'        | 31"       |
| Berguedà          | 2°              | 4'         | 21"       | 42°        | 7'         | 50"        | 1°                | 36'       | 42"        | 42°        | 12'        | 50"       |
| Cerdanya          | 2°              | 0'         | 0"        | 42°        | 20'        | 56"        | 1°                | 34'       | 57"        | 42°        | 27'        | 6"        |
| Conca de Barberà  | 1°              | 28'        | 36"       | 41°        | 28'        | 59"        | 0°                | 54'       | 19"        | 41°        | 19'        | 50"       |
| Garraf            | 1°              | 56'        | 45"       | 41°        | 15'        | 53"        | 1°                | 38'       | 31"        | 41°        | 12'        | 48"       |
| Garrigues         | 1°              | 4'         | 38"       | 41°        | 27'        | 40"        | 0°                | 34'       | 53"        | 41°        | 19'        | 15"       |
| Garrotxa          | 2°              | 46'        | 49"       | 42°        | 12'        | 49"        | 2°                | 20'       | 1"         | 42°        | 12'        | 43"       |
| Gironès           | 2°              | 59'        | 17"       | 41°        | 59'        | 23"        | 2°                | 37'       | 52"        | 42°        | 2'         | 21"       |
| Maresme           | 2°              | 46'        | 45"       | 41°        | 39'        | 4"         | 2°                | 14'       | 51"        | 41°        | 29'        | 24"       |
| Montsià           | 0°              | 52'        | 52"       | 40°        | 43'        | 10"        | 0°                | 9'        | 38"        | 40°        | 45'        | 6"        |
| Noguera           | 1°              | 18'        | 53"       | 41°        | 56'        | 55"        | 0°                | 33'       | 44"        | 41°        | 56'        | 23"       |
| Osona             | 2°              | 30'        | 27"       | 42°        | 1'         | 57"        | 1°                | 59'       | 13"        | 41°        | 58'        | 14"       |
| Pallars Jussà     | 1°              | 11'        | 15"       | 42°        | 10'        | 21"        | 0°                | 40'       | 52"        | 42°        | 4'         | 33"       |
| Pallars Sobirà    | 1°              | 26'        | 44"       | 42°        | 34'        | 9"         | 0°                | 56'       | 18"        | 42°        | 35'        | 21"       |
| Pla d'Urgell      | 1°              | 6'         | 7"        | 41°        | 42'        | 14"        | 0°                | 43'       | 47"        | 41°        | 38'        | 29"       |
| Pla de l'Estany   | 2°              | 54'        | 19"       | 42°        | 6'         | 43"        | 2°                | 38'       | 12"        | 42°        | 5'         | 19"       |
| Priorat           | 0°              | 58'        | 38"       | 41°        | 15'        | 56"        | 0°                | 39'       | 36"        | 41°        | 11'        | 12"       |
| Ribera d'Ebre     | 0°              | 52'        | 30"       | 41°        | 5'         | 8"         | 0°                | 22'       | 3"         | 41°        | 12'        | 36"       |
| Ripollès          | 2°              | 33'        | 33"       | 42°        | 17'        | 18"        | 1°                | 57'       | 27"        | 42°        | 18'        | 46"       |
| Segarra           | 1°              | 30'        | 53"       | 41°        | 49'        | 26"        | 1°                | 9'        | 30"        | 41°        | 42'        | 49"       |
| Segrià            | 0°              | 49'        | 3"        | 41°        | 36'        | 54"        | 0°                | 19'       | 17"        | 41°        | 23'        | 45"       |
| Selva             | 2°              | 58'        | 20"       | 41°        | 45'        | 15"        | 2°                | 24'       | 30"        | 41°        | 49'        | 27"       |
| Solsonès          | 1°              | 44'        | 23"       | 42°        | 9'         | 54"        | 1°                | 17'       | 29"        | 41°        | 57'        | 49"       |
| Tarragonès        | 1°              | 29'        | 49"       | 41°        | 10'        | 27"        | 1°                | 5'        | 42"        | 41°        | 5'         | 37"       |
| Terra Alta        | 0°              | 34'        | 18"       | 41°        | 1'         | 12"        | 0°                | 12'       | 6"         | 41°        | 6'         | 12"       |
| Urgell            | 1°              | 13'        | 15"       | 41°        | 34'        | 14"        | 0°                | 57'       | 14"        | 41°        | 44'        | 53"       |
| Val d'Aran        | 1°              | 2'         | 18"       | 42°        | 47'        | 14"        | 0°                | 38'       | 26"        | 42°        | 45'        | 20"       |
| Vallès Occidental | 2°              | 13'        | 33"       | 41°        | 29'        | 37"        | 1°                | 51'       | 44"        | 41°        | 36'        | 27"       |
| Vallès Oriental   | 2°              | 36'        | 38"       | 41°        | 40'        | 35"        | 2°                | 0'        | 58"        | 41°        | 43'        | 34"       |
| <b>Catalunya</b>  | <b>3°</b>       | <b>20'</b> | <b>1"</b> | <b>42°</b> | <b>19'</b> | <b>16"</b> | <b>0°</b>         | <b>9'</b> | <b>38"</b> | <b>40°</b> | <b>45'</b> | <b>6"</b> |
| Barcelona         | 2°              | 46'        | 45"       | 41°        | 39'        | 4"         | 1°                | 21'       | 42"        | 41°        | 36'        | 53"       |
| Girona            | 3°              | 20'        | 1"        | 42°        | 19'        | 16"        | 1°                | 43'       | 31"        | 42°        | 29'        | 16"       |
| Lleida            | 1°              | 51'        | 21"       | 42°        | 22'        | 15"        | 0°                | 19'       | 17"        | 41°        | 23'        | 45"       |
| Tarragona         | 1°              | 39'        | 14"       | 41°        | 12'        | 32"        | 0°                | 9'        | 38"        | 40°        | 45'        | 6"        |

## 1.1.1 Posició geogràfica de les comarques (continuació)

|                   | Extrem septentrional |            |            |            |            |            | Extrem meridional |            |            |            |            |            |
|-------------------|----------------------|------------|------------|------------|------------|------------|-------------------|------------|------------|------------|------------|------------|
|                   | Longitud             |            |            | Latitud    |            |            | Longitud          |            |            | Latitud    |            |            |
| Alt Camp          | 1°                   | 28'        | 34"        | 41°        | 28'        | 49"        | 1°                | 15'        | 38"        | 41°        | 12'        | 3"         |
| Alt Empordà       | 2°                   | 56'        | 53"        | 42°        | 29'        | 0"         | 3°                | 8'         | 0"         | 42°        | 5'         | 58"        |
| Alt Penedès       | 1°                   | 36'        | 58"        | 41°        | 30'        | 52"        | 1°                | 37'        | 28"        | 41°        | 13'        | 25"        |
| Alt Urgell        | 1°                   | 26'        | 27"        | 42°        | 32'        | 41"        | 1°                | 15'        | 4"         | 41°        | 56'        | 24"        |
| Alta Ribagorça    | 0°                   | 52'        | 45"        | 42°        | 37'        | 59"        | 0°                | 52'        | 30"        | 42°        | 18'        | 0"         |
| Anoia             | 1°                   | 25'        | 44"        | 41°        | 48'        | 10"        | 1°                | 30'        | 13"        | 41°        | 25'        | 47"        |
| Bages             | 1°                   | 59'        | 54"        | 41°        | 58'        | 15"        | 1°                | 49'        | 57"        | 41°        | 35'        | 31"        |
| Baix Camp         | 0°                   | 59'        | 47"        | 41°        | 21'        | 14"        | 0°                | 51'        | 30"        | 40°        | 56'        | 11"        |
| Baix Ebre         | 0°                   | 33'        | 33"        | 41°        | 0'         | 56"        | 0°                | 47'        | 31"        | 40°        | 41'        | 43"        |
| Baix Empordà      | 3°                   | 0'         | 22"        | 42°        | 8'         | 29"        | 2°                | 58'        | 9"         | 41°        | 45'        | 15"        |
| Baix Llobregat    | 1°                   | 48'        | 52"        | 41°        | 36'        | 18"        | 1°                | 56'        | 45"        | 41°        | 15'        | 53"        |
| Baix Penedès      | 1°                   | 32'        | 19"        | 41°        | 23'        | 12"        | 1°                | 29'        | 49"        | 41°        | 10'        | 27"        |
| Barcelonès        | 2°                   | 13'        | 55"        | 41°        | 29'        | 38"        | 2°                | 8'         | 2"         | 41°        | 19'        | 18"        |
| Berguedà          | 1°                   | 54'        | 14"        | 42°        | 19'        | 28"        | 1°                | 50'        | 50"        | 41°        | 53'        | 56"        |
| Cerdanya          | 1°                   | 40'        | 16"        | 42°        | 30'        | 22"        | 1°                | 40'        | 6"         | 42°        | 16'        | 50"        |
| Conca de Barberà  | 1°                   | 25'        | 20"        | 41°        | 35'        | 0"         | 1°                | 7'         | 39"        | 41°        | 18'        | 23"        |
| Garraf            | 1°                   | 46'        | 44"        | 41°        | 19'        | 48"        | 1°                | 38'        | 54"        | 41°        | 11'        | 38"        |
| Garrigues         | 0°                   | 55'        | 4"         | 41°        | 35'        | 26"        | 0°                | 36'        | 54"        | 41°        | 17'        | 31"        |
| Garrotxa          | 2°                   | 32'        | 33"        | 42°        | 20'        | 5"         | 2°                | 38'        | 12"        | 42°        | 0'         | 50"        |
| Gironès           | 2°                   | 56'        | 20"        | 42°        | 7'         | 2"         | 2°                | 55'        | 47"        | 41°        | 45'        | 31"        |
| Maresme           | 2°                   | 43'        | 31"        | 41°        | 44'        | 44"        | 2°                | 16'        | 16"        | 41°        | 27'        | 42"        |
| Montsià           | 0°                   | 15'        | 4"         | 40°        | 47'        | 0"         | 0°                | 30'        | 58"        | 40°        | 31'        | 26"        |
| Noguera           | 1°                   | 9'         | 31"        | 42°        | 7'         | 26"        | 0°                | 45'        | 52"        | 41°        | 41'        | 14"        |
| Osona             | 2°                   | 22'        | 16"        | 42°        | 10'        | 38"        | 2°                | 12'        | 51"        | 41°        | 43'        | 40"        |
| Pallars Jussà     | 0°                   | 58'        | 50"        | 42°        | 33'        | 22"        | 1°                | 4'         | 36"        | 42°        | 0'         | 23"        |
| Pallars Sobirà    | 1°                   | 4'         | 48"        | 42°        | 47'        | 22"        | 1°                | 9'         | 9"         | 42°        | 15'        | 39"        |
| Pla d'Urgell      | 0°                   | 52'        | 5"         | 41°        | 44'        | 32"        | 0°                | 46'        | 37"        | 41°        | 33'        | 2"         |
| Pla de l'Estany   | 2°                   | 46'        | 49"        | 42°        | 12'        | 49"        | 2°                | 48'        | 3"         | 42°        | 2'         | 0"         |
| Priorat           | 0°                   | 50'        | 47"        | 41°        | 21'        | 52"        | 0°                | 48'        | 27"        | 41°        | 4'         | 1"         |
| Ribera d'Ebre     | 0°                   | 27'        | 46"        | 41°        | 20'        | 11"        | 0°                | 36'        | 53"        | 40°        | 55'        | 55"        |
| Ripollès          | 2°                   | 15'        | 26"        | 42°        | 26'        | 24"        | 2°                | 0'         | 33"        | 42°        | 6'         | 29"        |
| Segarra           | 1°                   | 22'        | 52"        | 41°        | 55'        | 44"        | 1°                | 23'        | 24"        | 41°        | 33'        | 25"        |
| Segrià            | 0°                   | 33'        | 28"        | 41°        | 51'        | 19"        | 0°                | 25'        | 28"        | 41°        | 16'        | 31"        |
| Selva             | 2°                   | 29'        | 45"        | 42°        | 3'         | 37"        | 2°                | 46'        | 45"        | 41°        | 39'        | 4"         |
| Solsonès          | 1°                   | 33'        | 25"        | 42°        | 12'        | 41"        | 1°                | 32'        | 11"        | 41°        | 45'        | 14"        |
| Tarragonès        | 1°                   | 21'        | 31"        | 41°        | 15'        | 20"        | 1°                | 10'        | 17"        | 41°        | 3'         | 21"        |
| Terra Alta        | 0°                   | 22'        | 0"         | 41°        | 14'        | 26"        | 0°                | 17'        | 33"        | 40°        | 49'        | 1"         |
| Urgell            | 1°                   | 2'         | 46"        | 41°        | 51'        | 39"        | 1°                | 6'         | 30"        | 41°        | 28'        | 7"         |
| Val d'Aran        | 0°                   | 42'        | 36"        | 42°        | 51'        | 45"        | 0°                | 56'        | 39"        | 42°        | 35'        | 25"        |
| Vallès Occidental | 2°                   | 6'         | 43"        | 41°        | 43'        | 6"         | 2°                | 4'         | 46"        | 41°        | 24'        | 57"        |
| Vallès Oriental   | 2°                   | 23'        | 2"         | 41°        | 48'        | 35"        | 2°                | 14'        | 51"        | 41°        | 29'        | 24"        |
| <b>Catalunya</b>  | <b>0°</b>            | <b>42'</b> | <b>36"</b> | <b>42°</b> | <b>51'</b> | <b>45"</b> | <b>0°</b>         | <b>30'</b> | <b>58"</b> | <b>40°</b> | <b>31'</b> | <b>26"</b> |
| Barcelona         | 1°                   | 54'        | 14"        | 42°        | 19'        | 28"        | 1°                | 38'        | 54"        | 41°        | 11'        | 38"        |
| Girona            | 1°                   | 44'        | 52"        | 42°        | 29'        | 47"        | 2°                | 46'        | 45"        | 41°        | 39'        | 4"         |
| Lleida            | 0°                   | 42'        | 36"        | 42°        | 51'        | 45"        | 0°                | 25'        | 28"        | 41°        | 16'        | 31"        |
| Tarragona         | 1°                   | 25'        | 20"        | 41°        | 35'        | 0"         | 0°                | 30'        | 58"        | 40°        | 31'        | 26"        |

1.1.2 Orografia →**Principals cims****dels sistemes muntanyosos****Altitud (m) Serra****Comarca****Pirineu**

|                           |                   |  |
|---------------------------|-------------------|--|
| Pica d'Estats             | 3.143             | Pallars Sobirà / França                      |
| Pic de Sotllo             | 3.084             | Pallars Sobirà                               |
| Pic de Comalofoorno       | 3.033             | Alta Ribagorça                               |
| Besiberri Nord            | 3.015 Besiberri   | Alta Ribagorça / Val d'Aran                  |
| Tuc de Molières           | 3.010             | Val d'Aran / Osca                            |
| Pic de Peguera            | 2.942             | Pallars Sobirà / Pallars Jussà               |
| Gran Tuc de Colomers      | 2.933             | Val d'Aran / Pallars Sobirà / Alta Ribagorça |
| Puigmal                   | 2.910             | Ripollès / França                            |
| Puigpedrós                | 2.914             | Cerdanya / França                            |
| Pic de Medacorba          | 2.907             | Pallars Sobirà / França / Andorra            |
| Monteixó                  | 2.905             | Pallars Sobirà                               |
| Tossa Plana de Lles       | 2.916             | Cerdanya / Andorra                           |
| Montserrat de Pallars     | 2.883             | Pallars Jussà / Pallars Sobirà               |
| Tuc de Mauberme           | 2.880             | Val d'Aran / França                          |
| Bastiments                | 2.881             | Ripollès / França                            |
| Montardo                  | 2.833             | Val d'Aran                                   |
| Pic de Salòria            | 2.789             | Pallars Sobirà / Alt Urgell                  |
| Pic de Monturull          | 2.761             | Cerdanya / Alt Urgell / Andorra              |
| Encantats, els            | 2.745             | Pallars Sobirà                               |
| Pic de la Basera          | 2.692             | Pallars Sobirà / Alt Urgell / Andorra        |
| Balandrau, el             | 2.585 Catllar, el | Ripollès                                     |
| Tosa d'Alp, la            | 2.536             | Cerdanya / Berguedà                          |
| Penyes Altes de Moixeró   | 2.276 Moixeró     | Cerdanya / Berguedà                          |
| Coll de la Creu de Meians | 2.020             | Cerdanya / Ripollès / França                 |
| Comanegra                 | 1.557 Monars      | Garrotxa / França                            |
| Roc de Frausa             | 1.449             | Alt Empordà / França                         |
| Puig Neulós               | 1.257 l'Albera    | Alt Empordà / França                         |
| Verdera, la               | 670 Rodes         | Alt Empordà                                  |

**Prepirineu**

|                            |                         |                                |
|----------------------------|-------------------------|--------------------------------|
| Vulturó, el                | 2.648 Cadí              | Alt Urgell                     |
| Comabona                   | 2.547                   | Cerdanya / Berguedà            |
| Pedraforca                 | 2.497                   | Berguedà                       |
| Pedró dels Quatre Batlles  | 2.382 el Port del Comte | Alt Urgell / Solsonès          |
| Cap de Boumort             | 2.077 Boumort           | Pallars Jussà                  |
| Taga, el                   | 2.040                   | Ripollès                       |
| Pedró, el                  | 2.067 Rasos de Peguera  | Berguedà                       |
| Pala de Teller             | 1.890 Sant Gervàs       | Alta Ribagorça                 |
| Sant Amanç                 | 1.854 Sant Amanç        | Ripollès                       |
| Pui de Llaràs              | 1.692 Llaràs            | Pallars Jussà                  |
| Sant Alís                  | 1.676 Montsec d'Ares    | Pallars Jussà / Noguera        |
| Tossal de Mirapallars      | 1.668 Montsec de Rúbies | Pallars Jussà / Alta Ribagorça |
| Puig de Bassegoda          | 1.373                   | Garrotxa                       |
| Bellmunt                   | 1.247                   | Osona                          |
| Pala Alta, la              | 950 Mont-roig           | Noguera                        |
| Muntanya de Santa Caterina | 309 Montgrí             | Baix Empordà                   |

## 1.1.2 Orografia (continuació)

**Principals cims****dels sistemes muntanyosos****Altitud (m) Serra****Comarca****Serralada transversal**

|                          |                 |                  |
|--------------------------|-----------------|------------------|
| Puigsacalm               | 1.515           | Garrotxa         |
| Cabrera                  | 1.306           | Garrotxa / Osona |
| Aiats                    | 1.303           | Garrotxa / Osona |
| Far, el                  | 1.111           | Garrotxa / Selva |
| Puig de Faig Rodó        | 1.023 Finestres | Garrotxa         |
| Rocacorba                | 992             | Gironès          |
| Corb, el                 | 933             | Garrotxa         |
| Sant Julià del Mont      | 907             | Garrotxa         |
| Volcà de Santa Margarida | 700             | Garrotxa         |
| Volcà del Croscat        | 786             | Garrotxa         |
| Volcà de Montolivet      | 541             | Garrotxa         |
| Volcà de la Garrinada    | 576             | Garrotxa         |
| Volcà del Montsacopa     | 538             | Garrotxa         |

**Serralada prelitoral**

|                         |                             |   |
|-------------------------|-----------------------------|---|
| Turó de l'Home          | 1.706 Montseny              | Vallès Oriental                         |
| Agudes, les             | 1.706 Montseny              | Selva / Vallès Oriental                 |
| Matagalls               | 1.697 Montseny              | Osona                                   |
| Caro                    | 1.442 el Port               | Baix Ebre                               |
| Sant Jeroni             | 1.236 Montserrat            | Bages / Anoia                           |
| Tossal de la Baltasana  | 1.203 Prades                | Baix Camp / Conca de Barberà            |
| Roca Corbatera          | 1.163 Montsant              | Priorat                                 |
| Sant Benet              | 1.149 Guillerries           | Selva                                   |
| Mola dels Quatre Termes | 1.120 Prades                | Alt Camp / Baix Camp / Conca de Barberà |
| Piló dels Senyalets     | 1.109 Montsant              | Priorat                                 |
| Mola, la                | 1.104 Sant Llorenç del Munt | Vallès Occidental                       |
| Mussara, la             | 1.055 Mussara               | Baix Camp                               |
| Montcau, el             | 1.056 Sant Llorenç del Munt | Vallès Occidental / Bages               |
| Creu de Santos, la      | 942 Cardó                   | Baix Ebre / Ribera d'Ebre               |
| Mola de Colldejou       | 859                         | Baix Camp / Priorat                     |
| Mola de Llaberia        | 912 Llaberia                | Baix Camp / Ribera d'Ebre               |
| Tossal Gros, el         | 867 Miramar                 | Alt Camp                                |
| Montsià                 | 764 Montsià                 | Montsià                                 |

**Serralada Litoral**

|                       |                |                                |
|-----------------------|----------------|--------------------------------|
| Montnegre de Llevant  | 757 Montnegre  | Vallès Oriental / Maresme      |
| Montau                | 658 Garraf     | Alt Penedès                    |
| Puig d'Agulles        | 653 Ordal      | Alt Penedès / Baix Llobregat   |
| Corredor, el          | 657 Corredor   | Maresme / Vallès Oriental      |
| Morella, la           | 596 Garraf     | Baix Llobregat                 |
| Puig d'Arques         | 535 Gavarres   | Baix Empordà                   |
| Puig de les Cadiretes | 518 Sant Grau  | Selva / Gironès                |
| Tibidabo, el          | 512 Collserola | Vallès Occidental / Barcelonès |

## 1.1.3 Superfície, pendent i altitud

|                     | Superfície i pendent (km <sup>2</sup> ) |  |                                       | Nombre de capitals municipals situades a: |                |                |                  |                    |                | Nombre total de municipis |
|---------------------|---|--|---------------------------------------|---|----------------|----------------|------------------|--------------------|----------------|---------------------------|
|                     | Superfície total                        | Superfície amb pendent inferior al 20% | % pendent inferior al 20% sobre total | Menys de 100 m                            | De 101 a 200 m | De 201 a 600 m | De 601 a 1.000 m | De 1.001 a 1.500 m | Més de 1.500 m |                           |
| Alt Camp            | 538,0                                   | 335,5                                  | 2,1                                   | 0   | 5              | 17             | 1                | 0                  | 0              | 23                        |
| Alt Empordà         | 1 357,5                                 | 734,3                                  | 4,6                                   | 49  | 15             | 4              | 0                | 0                  | 0              | 68                        |
| Alt Penedès         | 592,8                                   | 379,0                                  | 2,4                                   | 0   | 5              | 20             | 2                | 0                  | 0              | 27                        |
| Alt Urgell          | 1 447,5                                 | 125,9                                  | 0,8                                   | 0   | 0              | 5              | 10               | 4                  | 0              | 19                        |
| Alta Ribagorça      | 426,9                                   | 12,4                                   | 0,1                                   | 0   | 0              | 0              | 2                | 1                  | 0              | 3                         |
| Anoia               | 866,3                                   | 444,0                                  | 2,8                                   | 0   | 0              | 21             | 12               | 0                  | 0              | 33                        |
| Bages               | 1 299,1                                 | 509,0                                  | 3,2                                   | 0   | 3              | 25             | 7                | 0                  | 0              | 35                        |
| Baix Camp           | 697,1                                   | 356,0                                  | 2,2                                   | 2   | 6              | 15             | 5                | 0                  | 0              | 28                        |
| Baix Ebre           | 1 002,7                                 | 743,5                                  | 4,7                                   | 11  | 1              | 2              | 0                | 0                  | 0              | 14                        |
| Baix Empordà        | 701,7                                   | 515,6                                  | 3,2                                   | 35  | 1              | 0              | 0                | 0                  | 0              | 36                        |
| Baix Llobregat      | 485,7                                   | 249,8                                  | 1,6                                   | 15  | 12             | 3              | 0                | 0                  | 0              | 30                        |
| Baix Penedès        | 296,2                                   | 163,2                                  | 1,0                                   | 3   | 8              | 3              | 0                | 0                  | 0              | 14                        |
| Barcelonès          | 144,7                                   | 128,3                                  | 0,8                                   | 5   | 0              | 0              | 0                | 0                  | 0              | 5                         |
| Berguedà            | 1 184,9                                 | 626,7                                  | 3,9                                   | 0   | 0              | 4              | 17               | 10                 | 0              | 31                        |
| Cerdanya            | 546,6                                   | 130,6                                  | 0,8                                   | 0   | 0              | 0              | 0                | 16                 | 1              | 17                        |
| Conca de Barberà    | 650,2                                   | 356,6                                  | 2,2                                   | 0   | 0              | 12             | 10               | 0                  | 0              | 22                        |
| Garraf              | 185,3                                   | 114,5                                  | 0,7                                   | 4   | 1              | 1              | 0                | 0                  | 0              | 6                         |
| Garrigues           | 797,6                                   | 583,0                                  | 3,7                                   | 0   | 0              | 21             | 3                | 0                  | 0              | 24                        |
| Garrotxa            | 735,4                                   | 236,4                                  | 1,5                                   | 0   | 2              | 19             | 0                | 0                  | 0              | 21                        |
| Gironès             | 575,4                                   | 414,9                                  | 2,6                                   | 12  | 13             | 2              | 0                | 0                  | 0              | 27                        |
| Maresme             | 398,9                                   | 243,3                                  | 1,5                                   | 18  | 11             | 1              | 0                | 0                  | 0              | 30                        |
| Montsià             | 735,4                                   | 498,3                                  | 3,1                                   | 6   | 4              | 2              | 0                | 0                  | 0              | 12                        |
| Noguera             | 1 784,1                                 | 973,3                                  | 6,1                                   | 0   | 0              | 28             | 2                | 0                  | 0              | 30                        |
| Osona               | 1 260,1                                 | 673,1                                  | 4,2                                   | 0   | 0              | 26             | 25               | 0                  | 0              | 51                        |
| Pallars Jussà       | 1 343,1                                 | 223,2                                  | 1,4                                   | 0   | 0              | 7              | 5                | 2                  | 0              | 14                        |
| Pallars Sobirà      | 1 377,9                                 | 16,3                                   | 0,1                                   | 0   | 0              | 1              | 7                | 7                  | 0              | 15                        |
| Pla d'Urgell        | 305,1                                   | 304,7                                  | 1,9                                   | 0   | 1              | 15             | 0                | 0                  | 0              | 16                        |
| Pla de l'Estany     | 262,8                                   | 215,4                                  | 1,4                                   | 1   | 7              | 3              | 0                | 0                  | 0              | 11                        |
| Priorat             | 498,6                                   | 69,3                                   | 0,4                                   | 0   | 1              | 20             | 2                | 0                  | 0              | 23                        |
| Ribera d'Ebre       | 827,3                                   | 356,5                                  | 2,2                                   | 10  | 2              | 2              | 0                | 0                  | 0              | 14                        |
| Ripollès            | 956,2                                   | 18,6                                   | 0,1                                   | 0   | 0              | 0              | 9                | 10                 | 0              | 19                        |
| Segarra             | 722,8                                   | 585,5                                  | 3,7                                   | 0   | 0              | 15             | 6                | 0                  | 0              | 21                        |
| Segrià              | 1 396,7                                 | 1.282,4                                | 8,1                                   | 2   | 11             | 25             | 0                | 0                  | 0              | 38                        |
| Selva               | 995,1                                   | 501,7                                  | 3,2                                   | 9   | 10             | 5              | 2                | 0                  | 0              | 26                        |
| Solsonès            | 1 001,2                                 | 719,2                                  | 4,5                                   | 0   | 0              | 2              | 11               | 2                  | 0              | 15                        |
| Tarragonès          | 318,9                                   | 309,1                                  | 1,9                                   | 13  | 8              | 0              | 0                | 0                  | 0              | 21                        |
| Terra Alta          | 743,4                                   | 401,8                                  | 2,5                                   | 0   | 1              | 11             | 0                | 0                  | 0              | 12                        |
| Urgell              | 579,7                                   | 562,7                                  | 3,5                                   | 0   | 0              | 20             | 0                | 0                  | 0              | 20                        |
| Val d'Aran          | 633,6                                   | 3,1                                    | 0,0                                   | 0   | 0              | 0              | 6                | 3                  | 0              | 9                         |
| Vallès Occidental   | 583,2                                   | 359,4                                  | 2,3                                   | 4   | 9              | 10             | 0                | 0                  | 0              | 23                        |
| Vallès Oriental     | 851,0                                   | 422,4                                  | 2,7                                   | 5   | 16             | 17             | 5                | 0                  | 0              | 43                        |
| <b>Catalunya</b>    | <b>32.106,5</b>                         | <b>15.898,6</b>                        | <b>100</b>                            | <b>204</b>                                | <b>153</b>     | <b>384</b>     | <b>149</b>       | <b>55</b>          | <b>1</b>       | <b>946</b>                |
| Àmbit Metropolità   | 3.241,5                                 | 1.896,8                                | 12,0                                  | 51  | 54             | 52             | 7                | 0                  | 0              | 164                       |
| Comarques Gironines | 5.584,2                                 | 2.636,9                                | 16,6                                  | 106                                       | 48             | 33             | 11               | 10                 | 0              | 208                       |
| Camp de Tarragona   | 2.999,0                                 | 1.589,8                                | 9,8                                   | 18  | 28             | 67             | 18               | 0                  | 0              | 131                       |
| Terres de l'Ebre    | 3.308,8                                 | 2.000,1                                | 12,5                                  | 27  | 8              | 17             | 0                | 0                  | 0              | 52                        |
| Àmbit de Ponent     | 5.585,9                                 | 4.291,6                                | 27,0                                  | 2   | 12             | 124            | 11               | 0                  | 0              | 149                       |
| Comarques Centrals  | 5.611,6                                 | 2.972,0                                | 18,6                                  | 0   | 3              | 78             | 72               | 12                 | 0              | 165                       |
| Alt Pirineu i Aran  | 5.775,5                                 | 511,4                                  | 3,2                                   | 0   | 0              | 13             | 30               | 33                 | 1              | 77                        |

### 1.1.4 Superfície. Per zones altimètriques. Comarques, àmbits i demarcacions territorials

|                     | Zones altimètriques |                 |                |                |                | Quilòmetres quadrats |
|---------------------|---------------------|-----------------|----------------|----------------|----------------|----------------------|
|                     | <200                | 201-600         | 601-1.000      | 1.001-2.000    | >2.000         | Superfície           |
|                     | Alt Camp            | 57,5            | 348,9          | 129,7          | 1,8            | 0,0                  |
| Alt Empordà         | 871,3               | 361,7           | 105,7          | 18,8           | 0,0            | 1.357,5              |
| Alt Penedès         | 127,4               | 424,2           | 41,2           | 0,0            | 0,0            | 592,8                |
| Alt Urgell          | 0,0                 | 99,0            | 341,4          | 925,2          | 82,0           | 1.447,5              |
| Alta Ribagorça      | 0,0                 | 0,0             | 20,4           | 247,2          | 159,3          | 426,9                |
| Anoia               | 11,3                | 503,6           | 350,6          | 0,8            | 0,0            | 866,3                |
| Bages               | 17,9                | 985,6           | 293,3          | 2,3            | 0,0            | 1.299,1              |
| Baix Camp           | 264,9               | 301,9           | 114,1          | 16,1           | 0,0            | 697,1                |
| Baix Ebre           | 611,6               | 278,8           | 63,7           | 48,6           | 0,0            | 1.002,7              |
| Baix Empordà        | 598,3               | 103,3           | 0,0            | 0,0            | 0,0            | 701,7                |
| Baix Llobregat      | 295,2               | 184,9           | 5,1            | 0,5            | 0,0            | 485,7                |
| Baix Penedès        | 146,6               | 142,1           | 7,6            | 0,0            | 0,0            | 296,2                |
| Barcelonès          | 122,7               | 22,1            | 0,0            | 0,0            | 0,0            | 144,7                |
| Berguedà            | 0,0                 | 202,0           | 443,6          | 500,2          | 39,1           | 1.184,9              |
| Cerdanya            | 0,0                 | 0,0             | 4,6            | 424,7          | 117,2          | 546,6                |
| Conca de Barberà    | 0,0                 | 273,8           | 367,8          | 8,7            | 0,0            | 650,2                |
| Garraf              | 132,5               | 52,8            | 0,0            | 0,0            | 0,0            | 185,3                |
| Garrigues           | 1,2                 | 707,9           | 88,4           | 0,1            | 0,0            | 797,6                |
| Garrotxa            | 27,4                | 444,6           | 222,6          | 40,7           | 0,0            | 735,4                |
| Gironès             | 384,9               | 177,0           | 13,1           | 0,0            | 0,0            | 575,4                |
| Maresme             | 251,2               | 145,2           | 2,5            | 0,0            | 0,0            | 398,9                |
| Montsià             | 452,1               | 195,7           | 46,2           | 41,3           | 0,0            | 735,4                |
| Noguera             | 17,2                | 1.220,5         | 461,9          | 84,5           | 0,0            | 1.784,1              |
| Osona               | 0,0                 | 373,0           | 783,8          | 103,4          | 0,0            | 1.260,1              |
| Pallars Jussà       | 0,0                 | 182,4           | 558,1          | 510,9          | 91,7           | 1.343,1              |
| Pallars Sobirà      | 0,0                 | 1,7             | 110,9          | 807,6          | 457,7          | 1.377,9              |
| Pla d'Urgell        | 34,7                | 270,4           | 0,0            | 0,0            | 0,0            | 305,1                |
| Pla de l'Estany     | 163,4               | 97,1            | 2,4            | 0,0            | 0,0            | 262,8                |
| Priorat             | 39,8                | 321,7           | 122,9          | 14,1           | 0,0            | 498,6                |
| Ribera d'Ebre       | 398,2               | 411,3           | 17,8           | 0,0            | 0,0            | 827,3                |
| Ripollès            | 0,0                 | 8,2             | 275,5          | 568,2          | 104,2          | 956,2                |
| Segarra             | 0,0                 | 480,2           | 242,6          | 0,0            | 0,0            | 722,8                |
| Segrià              | 520,8               | 875,8           | 0,0            | 0,0            | 0,0            | 1.396,7              |
| Selva               | 460,6               | 345,4           | 166,1          | 23,1           | 0,0            | 995,1                |
| Solsonès            | 0,0                 | 102,8           | 660,7          | 219,9          | 17,7           | 1.001,2              |
| Tarragonès          | 306,0               | 12,9            | 0,0            | 0,0            | 0,0            | 318,9                |
| Terra Alta          | 29,8                | 645,2           | 56,8           | 11,6           | 0,0            | 743,4                |
| Urgell              | 0,0                 | 534,6           | 45,1           | 0,0            | 0,0            | 579,7                |
| Val d'Aran          | 0,0                 | 0,2             | 33,5           | 328,6          | 271,3          | 633,6                |
| Vallès Occidental   | 217,3               | 315,7           | 49,6           | 0,5            | 0,0            | 583,2                |
| Vallès Oriental     | 206,8               | 401,9           | 200,3          | 42,0           | 0,0            | 851,0                |
| <b>Catalunya</b>    | <b>6.768,6</b>      | <b>12.556,1</b> | <b>6.449,6</b> | <b>4.991,4</b> | <b>1.340,2</b> | <b>32.106,5</b>      |
| Àmbit Metropolità   | 1.353,1             | 1.546,8         | 298,7          | 43,0           | 0,0            | 3.241,5              |
| Comarques Gironines | 2.505,9             | 1.537,3         | 785,4          | 650,8          | 104,2          | 5.584,2              |
| Camp de Tarragona   | 814,8               | 1.401,3         | 742,1          | 40,7           | 0,0            | 2.999,0              |
| Terres de l'Ebre    | 1.491,7             | 1.531,0         | 184,5          | 101,5          | 0,0            | 3.308,8              |
| Àmbit de Ponent     | 573,9               | 4.089,4         | 838,0          | 84,6           | 0,0            | 5.585,9              |
| Comarques Centrals  | 29,2                | 2.167,0         | 2.532,0        | 826,6          | 56,8           | 5.611,6              |
| Alt Pirineu i Aran  | 0,0                 | 283,3           | 1.068,9        | 3.244,2        | 1.179,2        | 5.775,5              |
| Barcelona           | 1.407,0             | 3.617,8         | 2.115,1        | 553,2          | 32,6           | 7.725,7              |
| Girona              | 2.481,5             | 1.530,5         | 840,4          | 903,0          | 150,0          | 5.905,5              |
| Lleida              | 573,9               | 4.475,4         | 2.567,7        | 3.392,9        | 1.157,7        | 12.167,7             |
| Tarragona           | 2.306,5             | 2.932,4         | 926,7          | 142,2          | 0,0            | 6.307,8              |

## 1.1.5 Distribució general de la superfície de Catalunya per comarques, 2006

|                     |                     |                |                |                 |                |                |                                 | Hectàrees        |
|---------------------|---------------------|----------------|----------------|-----------------|----------------|----------------|---------------------------------|------------------|
|                     | Superfície forestal |                |                | Sense vegetació | Conreus        |                | Urbà, urbanitzable i altres (1) | Total            |
|                     | bosc                | bosquines      | altres         |                 | secà           | regadiu        |                                 |                  |
| Alt Camp            | 10.148              | 8.787          | 3.472          | 4.139           | 19.744         | 3.979          | 3.501                           | 53.770           |
| Alt Empordà         | 63.226              | 7.901          | 15.478         | 6.691           | 24.445         | 12.619         | 5.343                           | 135.703          |
| Alt Penedès         | 12.536              | 15.249         | 690            | 1.978           | 22.833         | 162            | 5.872                           | 59.320           |
| Alt Urgell          | 57.549              | 34.772         | 41.572         | 3.666           | 4.034          | 2.399          | 708                             | 144.700          |
| Alta Ribagorça      | 6.180               | 10.156         | 24.439         | 827             | 592            | 184            | 412                             | 42.790           |
| Anoia               | 29.601              | 13.823         | 5.889          | 1.994           | 29.610         | 372            | 5.461                           | 86.750           |
| Bages               | 66.181              | 27.241         | 3.228          | 3.769           | 21.765         | 909            | 6.744                           | 129.837          |
| Baix Camp           | 14.641              | 13.132         | 4.810          | 5.891           | 12.905         | 10.050         | 8.301                           | 69.730           |
| Baix Ebre           | 16.035              | 15.689         | 9.608          | 5.194           | 32.585         | 17.431         | 3.398                           | 99.940           |
| Baix Empordà        | 19.682              | 12.318         | 4.178          | 2.777           | 13.166         | 9.132          | 9.007                           | 70.260           |
| Baix Llobregat      | 11.678              | 10.898         | 1.502          | 2.684           | 2.962          | 2.487          | 16.369                          | 48.580           |
| Baix Penedès        | 7.244               | 7.970          | 35             | 1.354           | 7.827          | 321            | 4.829                           | 29.580           |
| Barcelonès          | 1.598               | 941            | 133            | 109             | 28             | 76             | 11.485                          | 14.370           |
| Berguedà            | 60.112              | 15.511         | 28.174         | 2.362           | 10.083         | 69             | 2.201                           | 118.512          |
| Cerdanya            | 24.426              | 13.086         | 11.311         | 1.396           | 2.145          | 923            | 1.719                           | 55.006           |
| Conca de Barberà    | 11.752              | 14.633         | 4.510          | 5.030           | 27.245         | 434            | 1.416                           | 65.020           |
| Garraf              | 3.544               | 6.916          | 342            | 738             | 1.891          | 170            | 4.859                           | 18.460           |
| Garrigues           | 13.222              | 11.917         | 3.041          | 1.063           | 36.101         | 12.108         | 2.338                           | 79.790           |
| Garrotxa            | 41.011              | 14.156         | 5.231          | 1.025           | 8.208          | 1.567          | 2.232                           | 73.430           |
| Gironès             | 21.031              | 13.409         | 1.524          | 2.462           | 9.863          | 4.229          | 5.082                           | 57.600           |
| Maresme             | 20.489              | 2.994          | 923            | 2.058           | 833            | 2.957          | 9.496                           | 39.750           |
| Montsià             | 9.081               | 12.818         | 947            | 5.392           | 23.501         | 18.961         | 3.090                           | 73.790           |
| Noguera             | 15.328              | 60.238         | 19.806         | 4.899           | 49.330         | 25.442         | 3.297                           | 178.340          |
| Osona               | 66.828              | 10.189         | 9.327          | 4.758           | 28.719         | 601            | 5.929                           | 126.351          |
| Pallars Jussà       | 29.091              | 35.228         | 44.331         | 3.262           | 17.529         | 3.014          | 1.955                           | 134.410          |
| Pallars Sobirà      | 61.845              | 2.935          | 65.663         | 1.660           | 2.071          | 321            | 1.395                           | 135.890          |
| Pla d'Urgell        | 28                  | -              | 595            | 1.147           | 726            | 26.263         | 1.811                           | 30.570           |
| Pla de l'Estany     | 10.820              | 2.945          | 898            | 988             | 8.158          | 984            | 1.527                           | 26.320           |
| Priorat             | 8.668               | 11.490         | 5.867          | 5.577           | 13.645         | 2.519          | 1.904                           | 49.670           |
| Ribera d'Ebre       | 22.920              | 15.798         | 5.349          | 10.429          | 18.443         | 7.722          | 1.939                           | 82.600           |
| Ripollès            | 39.566              | 3.995          | 45.980         | 4.487           | 678            | 20             | 1.064                           | 95.790           |
| Segarra             | 3.889               | 14.833         | 3.465          | 764             | 47.204         | 188            | 1.927                           | 72.270           |
| Segrià              | 5.701               | 9.414          | 7.769          | 6.431           | 37.409         | 66.815         | 6.181                           | 139.720          |
| Selva               | 60.280              | 13.414         | 3.262          | 2.540           | 6.752          | 4.285          | 9.109                           | 99.642           |
| Solsonès            | 73.742              | 1.315          | 3.034          | 1.418           | 19.135         | 51             | 1.485                           | 100.180          |
| Tarragonès          | 2.099               | 6.276          | 476            | 1.753           | 9.187          | 3.919          | 8.640                           | 32.350           |
| Terra Alta          | 32.408              | 8.598          | 591            | 1.284           | 29.403         | 368            | 1.558                           | 74.210           |
| Urgell              | 2.324               | 2.610          | 2.780          | 1.172           | 31.074         | 15.929         | 2.041                           | 57.930           |
| Val d'Aran          | 27.037              | 8.717          | 25.914         | 883             | 51             | -              | 688                             | 63.290           |
| Vallès Occidental   | 23.036              | 8.065          | 1.170          | 2.494           | 4.173          | 601            | 18.761                          | 58.300           |
| Vallès Oriental     | 46.408              | 7.255          | 2.655          | 2.951           | 8.398          | 2.560          | 14.943                          | 85.170           |
| <b>Catalunya</b>    | <b>1.052.985</b>    | <b>507.632</b> | <b>419.969</b> | <b>121.496</b>  | <b>644.451</b> | <b>263.141</b> | <b>200.017</b>                  | <b>3.209.691</b> |
| Àmbit Metropolità   | 119.289             | 52.318         | 7.415          | 13.012          | 41.118         | 9.013          | 81.785                          | 323.950          |
| Comarques Gironines | 255.616             | 68.138         | 76.551         | 20.970          | 71.270         | 32.836         | 33.364                          | 558.745          |
| Camp de Tarragona   | 54.552              | 62.288         | 19.170         | 23.744          | 90.553         | 21.222         | 28.591                          | 300.120          |
| Terres de l'Ebre    | 80.444              | 52.903         | 16.495         | 22.299          | 103.932        | 44.482         | 9.985                           | 330.540          |
| Àmbit de Ponent     | 40.492              | 99.012         | 37.456         | 15.476          | 201.844        | 146.745        | 17.595                          | 558.620          |
| Comarques Centrals  | 296.464             | 68.079         | 49.652         | 14.301          | 109.312        | 2.002          | 21.820                          | 561.630          |
| Alt Pirineu i Aran  | 206.128             | 104.894        | 213.230        | 11.694          | 26.422         | 6.841          | 6.877                           | 576.086          |
| Barcelona           | 334.783             | 117.590        | 50.618         | 25.920          | 130.891        | 11.011         | 101.945                         | 772.758          |
| Girona              | 270.643             | 74.046         | 83.475         | 21.583          | 72.893         | 33.631         | 34.662                          | 590.933          |
| Lleida              | 312.563             | 200.805        | 250.211        | 27.950          | 246.182        | 152.795        | 24.834                          | 1.215.340        |
| Tarragona           | 134.996             | 115.191        | 35.665         | 46.043          | 194.485        | 65.704         | 38.576                          | 630.660          |



**1.1.6 Sismicitat 1988 - 2007:**  
**paràmetres dels principals terratrèmols enregistrats**

| Any         | Situació de l'epicentre         |                      |                      |                            | Magnitud local | Intensitat (MSK) | Regió                    |
|-------------|---------------------------------|----------------------|----------------------|----------------------------|----------------|------------------|--------------------------|
|             | Hora d'origen (temps universal) | Latitud nord (graus) | Longitud est (graus) | Profunditat del focus (km) |                |                  |                          |
| <b>1988</b> |                                 |                      |                      |                            |                |                  |                          |
| 31/01       | 11:05:50                        | 42,98                | 0,41                 | 8                          | 3,2            | -                | Àrreu, França            |
| 19/02       | 8:47:28                         | 42,54                | 1,43                 | 1                          | 3,1            | -                | oest d'Andorra           |
| 20/02       | 13:11:56                        | 42,35                | 1,41                 | 5                          | 3,1            | -                | la Seu d'Urgell          |
| 20/02       | 13:32:58                        | 42,37                | 1,46                 | 1                          | 3,5            | -                | la Seu d'Urgell          |
| 20/02       | 16:38:44                        | 42,38                | 1,46                 | 1                          | 3,6            | -                | la Seu d'Urgell          |
| 20/02       | 20:40:53                        | 42,38                | 1,45                 | -                          | 3,5            | IV               | la Seu d'Urgell          |
| 20/02       | 21:03:54                        | 42,38                | 1,47                 | 1                          | 3,3            | -                | la Seu d'Urgell          |
| 07/03       | 9:57:41                         | 42,91                | 0,05                 | -                          | 3,1            | -                | Luz, França              |
| 16/03       | 21:18:59                        | 42,32                | 2,15                 | -                          | 3,8            | IV               | Ribes de Freser          |
| 17/03       | 15:37:26                        | 42,31                | 2,15                 | 0                          | 3,2            | -                | Ribes de Freser          |
| 26/03       | 21:31:02                        | 42,99                | 0,15                 | 0                          | 3,1            | -                | Banhèras                 |
| 03/04       | 17:13:46                        | 42,37                | 2,08                 | 5                          | 3,2            | -                | sud de Sallagosa         |
| 23/05       | 10:39:53                        | 43,08                | 0,27                 | 9                          | 3,2            | -                | Lanamesan                |
| 24/06       | 18:17:17                        | 42,60                | 3,34                 | -                          | 3,0            | -                | mar Mediterrània, França |
| 16/07       | 22:43:26                        | 43,03                | 0,00                 | -                          | 3,2            | -                | Banhèras                 |
| 28/07       | 6:20:12                         | 42,35                | 1,32                 | 6                          | 3,0            | -                | la Seu d'Urgell          |
| 07/08       | 2:17:31                         | 41,65                | 2,61                 | 6                          | 3,2            | III              | Sant Pol de Mar          |
| 13/08       | 12:14:46                        | 42,33                | 2,15                 | -                          | 3,0            | -                | Ribes de Freser          |
| 23/08       | 16:21:17                        | 42,87                | 1,92                 | 6                          | 3,2            | -                | Belcaire                 |
| 24/11       | 15:53:46                        | 42,98                | 0,00                 | -                          | 3,3            | -                | Banhèras                 |
| <b>1989</b> |                                 |                      |                      |                            |                |                  |                          |
| 06/01       | 19:33:08                        | 43,04                | 0,17                 | 10                         | 4,4            | V                | Banhèras                 |
| 11/02       | 20:51:22                        | 42,95                | 0,47                 | 9                          | 3,3            | -                | Campan                   |
| 24/02       | 12:22:50                        | 41,22                | 1,89                 | -                          | 3,1            | -                | Gavà                     |
| 24/02       | 16:48:23                        | 42,31                | 2,36                 | 4                          | 3,1            | -                | Ripoll                   |
| 10/03       | 23:35:59                        | 42,77                | -0,32                | 1                          | 3,4            | -                | oest Bujaruelo           |
| 10/03       | 23:37:12                        | 42,79                | -0,45                | -                          | 3,3            | -                | oest Bujaruelo           |
| 11/03       | 1:15:21                         | 42,81                | -0,33                | 1                          | 3,2            | -                | oest Bujaruelo           |
| 21/03       | 5:16:58                         | 42,97                | 0,12                 | 0                          | 3,5            | -                | Argelers                 |
| 29/03       | 13:19:21                        | 42,59                | 1,40                 | 1                          | 3,3            | -                | Tirvia                   |
| 25/04       | 14:15:59                        | 42,45                | 1,59                 | 1                          | 3,1            | -                | Bellver de Cerdanya      |
| 23/05       | 13:01:18                        | 43,03                | 0,34                 | -                          | 3,0            | -                | Banhèras                 |
| 31/05       | 7:26:45                         | 42,95                | 0,26                 | -                          | 3,2            | -                | Campan                   |
| 03/06       | 2:33:52                         | 43,02                | 2,53                 | 1                          | 3,0            | -                | Campendut                |
| 04/06       | 12:43:19                        | 41,16                | 1,92                 | 2                          | 3,0            | -                | Mediterrània             |
| 06/06       | 1:09:29                         | 42,97                | 0,29                 | 3                          | 3,0            | -                | Campan                   |
| 18/06       | 10:23:12                        | 43,03                | 0,34                 | 13                         | 3,4            | -                | Banhèras                 |
| 26/06       | 16:52:48                        | 43,03                | 0,20                 | 3                          | 3,3            | -                | Banhèras                 |
| 14/07       | 6:38:53                         | 43,04                | 0,39                 | 1                          | 3,0            | -                | Banhèras                 |
| 09/09       | 4:45:14                         | 43,03                | -0,12                | 0                          | 3,5            | -                | Lorda                    |
| 18/09       | 8:15:44                         | 42,22                | 2,04                 | 3                          | 3,0            | -                | la Pobla de Lillet       |
| 08/11       | 6:08:35                         | 42,74                | 1,10                 | 12                         | 3,2            | -                | Isil                     |
| <b>1990</b> |                                 |                      |                      |                            |                |                  |                          |
| 11/02       | 20:13:01                        | 43,05                | -0,18                | 2                          | 3,5            | IV               | Lorda                    |
| 13/03       | 14:58:21                        | 43,04                | -0,07                | 7                          | 3,5            | IV               | Lorda                    |
| 16/03       | 7:05:26                         | 41,35                | 1,64                 | 3                          | 3,0            | -                | Vilafranca del Penedès   |
| 26/04       | 14:47:47                        | 42,91                | 0,35                 | 7                          | 3,0            | -                | Sant Gironç              |
| 12/05       | 19:33:21                        | 41,78                | 2,68                 | 1                          | 3,1            | -                | Blanes                   |
| 12/06       | 18:48:56                        | 43,10                | -0,31                | -                          | 4,1            | IV               | Lorda                    |
| 15/06       | 4:42:52                         | 42,35                | 1,79                 | -                          | 3,4            | -                | Bellver de Cerdanya      |
| 17/06       | 8:27:07                         | 42,97                | 0,22                 | -                          | 3,0            | -                | Sant Gironç              |
| 25/06       | 6:34:53                         | 43,04                | 0,27                 | -                          | 3,5            | -                | Banhèras                 |
| 28/06       | 2:38:41                         | 42,57                | 0,24                 | -                          | 3,4            | -                | Tirvia                   |
| 05/08       | 21:32:26                        | 42,27                | 1,09                 | 0                          | 3,7            | IV               | Tremp                    |

**1.1.6 Sismicitat 1988 - 2007:**  
**paràmetres dels principals terratrèmols enregistrats (continuació)**

| Any         | Situació de l'epicentre         |                      |                      |                            | Magnitud local | Intensitat (MSK) | Regió                  |
|-------------|---------------------------------|----------------------|----------------------|----------------------------|----------------|------------------|------------------------|
|             | Hora d'origen (temps universal) | Latitud nord (graus) | Longitud est (graus) | Profunditat del focus (km) |                |                  |                        |
| <b>1990</b> |                                 |                      |                      |                            |                |                  |                        |
| 20/08       | 4:16:51                         | 42,33                | 1,78                 | 11                         | 3,0            | -                | Bellver de Cerdanya    |
| 16/10       | 14:25:30                        | 43,03                | 0,00                 | 2                          | 3,7            | -                | Lorda                  |
| 16/10       | 21:07:41                        | 43,02                | 0,01                 | 0                          | 3,3            | -                | Lorda                  |
| 18/10       | 1:19:52                         | 42,38                | 1,41                 | 6                          | 3,5            | IV               | la Seu d'Urgell        |
| 11/11       | 15:06:50                        | 42,29                | 1,10                 | 4                          | 3,4            | -                | Tremp                  |
| <b>1991</b> |                                 |                      |                      |                            |                |                  |                        |
| 05/01       | 20:26:51                        | 42,98                | 0,12                 | 0                          | 3,1            | -                | Argelers               |
| 17/05       | 10:22:17                        | 41,06                | 1,05                 | 9                          | 3,1            | -                | Reus                   |
| 28/05       | 20:20:04                        | 42,96                | 0,11                 | 10                         | 3,1            | -                | Argelers               |
| 03/06       | 12:44:14                        | 41,39                | 1,63                 | 1                          | 3,1            | -                | Vilafranca del Penedès |
| 13/06       | 4:03:31                         | 43,04                | -0,04                | 1                          | 3,9            | -                | Lorda                  |
| 30/06       | 2:33:14                         | 43,13                | -0,13                | -                          | 3,1            | -                | Lorda                  |
| 17/07       | 0:40:16                         | 41,21                | 1,36                 | 4                          | 3,3            | -                | Valls                  |
| 26/07       | 8:08:16                         | 42,99                | 0,17                 | 6                          | 3,0            | -                | Campan                 |
| 26/07       | 22:53:48                        | 43,05                | -0,07                | 4                          | 3,1            | -                | Lorda                  |
| 13/08       | 2:39:40                         | 43,08                | -0,28                | 0                          | 3,3            | -                | oest de Lorda          |
| 15/08       | 22:32:52                        | 42,60                | 0,93                 | 10                         | 3,4            | III              | Esterrri d'Àneu        |
| 19/08       | 0:33:03                         | 42,66                | 0,68                 | 1                          | 3,0            | III              | Benasc                 |
| 29/08       | 23:55:55                        | 42,57                | 0,25                 | 1                          | 3,5            | -                | Bielsa, Osca           |
| 30/08       | 0:47:41                         | 42,59                | 0,26                 | 0                          | 3,1            | -                | Bielsa, Osca           |
| 03/09       | 16:30:51                        | 43,02                | -0,26                | -                          | 3,1            | -                | oest de Lorda          |
| 27/10       | 16:45:35                        | 42,70                | 0,01                 | 5                          | 3,1            | -                | Bujaruelo              |
| 03/12       | 17:36:42                        | 43,03                | -0,32                | 2                          | 3,2            | -                | oest de Lorda          |
| 14/12       | 11:54:06                        | 41,58                | 1,84                 | 4                          | 3,0            | -                | Sabadell               |
| 15/12       | 11:50:40                        | 40,98                | 2,06                 | 12                         | 4,2            | IV               | Mediterrània           |
| 15/12       | 15:30:28                        | 42,67                | 2,95                 | 5                          | 3,0            | -                | Perpinyà               |
| 15/12       | 17:41:31                        | 41,16                | 1,96                 | -                          | 3,1            | -                | Mediterrània           |
| 15/12       | 18:25:56                        | 41,11                | 2,00                 | -                          | 3,2            | -                | Mediterrània           |
| <b>1992</b> |                                 |                      |                      |                            |                |                  |                        |
| 01/01       | 11:28:20                        | 42,72                | 2,02                 | 13                         | 3,2            | -                | Ax-dels-Tèrmes         |
| 15/01       | 2:27:29                         | 42,99                | -0,02                | 1                          | 3,0            | III              | Argelers               |
| 15/01       | 20:49:45                        | 42,26                | 1,16                 | 2                          | 3,3            | -                | Tremp                  |
| 18/01       | 11:36:00                        | 43,02                | 0,12                 | 0                          | 3,6            | IV               | Lorda                  |
| 11/03       | 11:09:40                        | 41,40                | 2,69                 | 2                          | 3,0            | -                | Mediterrània           |
| 19/03       | 18:53:20                        | 42,23                | 2,06                 | 2                          | 4,2            | V                | la Pobla de Lillet     |
| 19/03       | 23:50:47                        | 42,40                | 2,33                 | 3                          | 3,0            | -                | Molló                  |
| 18/04       | 20:25:34                        | 43,04                | -0,25                | 4                          | 3,0            | -                | oest de Lorda          |
| 07/05       | 23:00:56                        | 42,76                | 2,67                 | 0                          | 3,2            | -                | Ribesaltes             |
| 09/06       | 7:10:39                         | 42,98                | 3,06                 | -                          | 3,0            | -                | Leucata                |
| 17/06       | 1:45:44                         | 42,68                | 0,76                 | 4                          | 3,3            | III              | Vielha                 |
| 03/07       | 18:21:23                        | 42,35                | 2,14                 | 0                          | 3,0            | -                | Puigcerdà              |
| 25/07       | 22:01:47                        | 42,79                | 1,22                 | 12                         | 3,1            | -                | Noarre                 |
| 29/07       | 11:06:36                        | 42,60                | 3,13                 | -                          | 3,4            | -                | Argelers               |
| 15/08       | 13:38:49                        | 42,68                | 1,59                 | 2                          | 3,2            | -                | Vic-de-Soc             |
| 19/08       | 21:54:50                        | 43,00                | 0,16                 | 0                          | 3,0            | III              | Lorda                  |
| 03/09       | 3:12:26                         | 41,65                | 2,17                 | 11                         | 3,3            | IV               | Mataró                 |
| 02/10       | 23:06:29                        | 42,43                | 1,86                 | 4                          | 3,2            | -                | Puigcerdà              |
| 09/10       | 7:08:49                         | 41,15                | 1,91                 | 3                          | 3,1            | -                | Mediterrània           |
| 15/12       | 22:27:53                        | 42,65                | 1,06                 | 9                          | 3,1            | -                | Esterrri d'Àneu        |
| <b>1993</b> |                                 |                      |                      |                            |                |                  |                        |
| 07/01       | 15:57:24                        | 42,78                | 2,53                 | 1                          | 3,3            | -                | Ribesaltes             |
| 09/01       | 13:54:37                        | 42,79                | 2,55                 | 1                          | 3,4            | -                | Ribesaltes             |
| 19/01       | 14:08:38                        | 42,62                | 2,34                 | 5                          | 3,0            | -                | Prada                  |
| 24/02       | 5:56:40                         | 43,08                | -0,31                | 4                          | 3,1            | -                | oest de Lorda          |

**1.1.6 Sismicitat 1988 - 2007:  
paràmetres dels principals terratrèmols enregistrats (continuació)**

| Any         | Situació de l'epicentre         |                      |                      |                            | Magnitud local | Intensitat (MSK) | Regió                 |
|-------------|---------------------------------|----------------------|----------------------|----------------------------|----------------|------------------|-----------------------|
|             | Hora d'origen (temps universal) | Latitud nord (graus) | Longitud est (graus) | Profunditat del focus (km) |                |                  |                       |
| <b>1993</b> |                                 |                      |                      |                            |                |                  |                       |
| 13/04       | 16:20:34                        | 40,42                | 1,66                 | 1                          | 3,5            | -                | Mediterrània          |
| 25/04       | 3:34:28                         | 42,83                | 2,14                 | 2                          | 3,0            | III              | Ax-dels-Tèrmes        |
| 25/04       | 3:45:01                         | 42,84                | 2,15                 | 5                          | 3,3            | -                | l'Avellanet           |
| 27/05       | 6:12:09                         | 43,04                | 0,14                 | 11                         | 3,7            | IV               | Lorda                 |
| 27/05       | 20:14:08                        | 43,03                | 0,09                 | 5                          | 3,2            | -                | Lorda                 |
| 06/06       | 1:51:25                         | 42,96                | 2,21                 | 3                          | 3,4            | -                | Quilhan               |
| 01/08       | 4:35:58                         | 40,77                | 1,50                 | 6                          | 3,0            | -                | Mediterrània          |
| 08/10       | 22:09:35                        | 42,43                | 2,13                 | 3                          | 3,3            | III              | Puigcerdà             |
| 05/11       | 8:39:23                         | 42,42                | 2,14                 | 3                          | 3,1            | II               | Puigcerdà             |
| 17/11       | 17:50:57                        | 43,02                | 0,23                 | 13                         | 3,7            | IV               | Banhèras              |
| 24/11       | 23:28:43                        | 42,82                | 1,91                 | 7                          | 3,0            | -                | Ax-dels-Tèrmes        |
| <b>1994</b> |                                 |                      |                      |                            |                |                  |                       |
| 10/01       | 1:01:10                         | 41,80                | 2,86                 | 4                          | 3,5            | IV               | Sant Feliu de Guíxols |
| 03/03       | 4:02:07                         | 43,01                | -0,05                | 0                          | 3,2            | III              | Lorda                 |
| 25/05       | 3:35:36                         | 43,20                | 2,71                 | -                          | 3,3            | -                | Lesinhan              |
| 10/06       | 19:42:54                        | 42,83                | 3,02                 | -                          | 3,1            | -                | Perpinyà              |
| 15/06       | 3:29:37                         | 42,91                | 2,08                 | 2                          | 3,3            | -                | l'Avellanet           |
| 02/07       | 17:42:49                        | 43,00                | 0,18                 | 6                          | 3,3            | III              | Banhèras              |
| 10/07       | 2:01:04                         | 41,67                | 2,94                 | -                          | 3,6            | -                | Sant Feliu de Guíxols |
| 06/08       | 2:26:56                         | 41,66                | 2,48                 | 1                          | 3,1            | -                | Mataró                |
| 17/08       | 15:15:19                        | 42,87                | -0,28                | 2                          | 3,3            | -                | oest d'Argelers       |
| 17/09       | 22:48:25                        | 41,39                | 2,59                 | 8                          | 4,0            | IV               | Mediterrània          |
| 26/09       | 5:38:42                         | 41,41                | 2,55                 | 10                         | 4,2            | IV               | Mediterrània          |
| 02/10       | 9:45:35                         | 42,58                | 0,23                 | -                          | 3,0            | -                | Bielsa                |
| <b>1995</b> |                                 |                      |                      |                            |                |                  |                       |
| 08/02       | 4:39:37                         | 40,68                | 0,62                 | 4                          | 3,5            | III-IV           | Tortosa               |
| 12/02       | 15:31:07                        | 43,05                | -0,23                | 1                          | 3,4            | IV               | oest de Lorda         |
| 20/02       | 4:09:09                         | 42,08                | 2,58                 | 1                          | 3,2            | IV               | Banyoles              |
| 08/05       | 13:27:50                        | 42,99                | 0,09                 | -                          | 3,0            | -                | Argelers              |
| 08/05       | 13:32:14                        | 43,04                | 0,02                 | 0                          | 3,1            | IV               | Lorda                 |
| 15/05       | 15:37:41                        | 40,84                | 1,52                 | 14                         | 4,6            | IV               | Mediterrània          |
| 15/05       | 15:41:22                        | 40,88                | 1,51                 | 12                         | 4,1            | -                | Mediterrània          |
| 16/05       | 1:53:22                         | 41,02                | 1,55                 | 14                         | 3,2            | -                | Mediterrània          |
| 23/05       | 22:42:25                        | 40,86                | 1,51                 | -                          | 4,0            | IV               | Mediterrània          |
| 27/06       | 1:43:20                         | 43,08                | -0,19                | 0                          | 3,1            | -                | oest de Lorda         |
| 23/07       | 15:08:56                        | 42,64                | 2,29                 | 5                          | 3,0            | -                | Prada                 |
| 14/09       | 4:02:51                         | 42,58                | 0,89                 | 3                          | 3,4            | -                | Esterrí d'Àneu        |
| 31/12       | 15:41:23                        | 43,15                | -0,32                | -                          | 3,4            | III              | oest de Lorda         |
| 31/12       | 16:23:33                        | 43,13                | -0,31                | -                          | 3,5            | III+             | oest de Lorda         |
| <b>1996</b> |                                 |                      |                      |                            |                |                  |                       |
| 03/01       | 15:50:30                        | 43,07                | -0,33                | 5                          | 3,0            | III              | oest de Lorda         |
| 06/01       | 2:36:08                         | 43,06                | -0,32                | 6                          | 3,4            | IV               | oest de Lorda         |
| 06/01       | 3:14:23                         | 43,06                | -0,31                | 7                          | 3,2            | III+             | oest de Lorda         |
| 14/01       | 11:12:35                        | 43,06                | 0,18                 | 16                         | 3,2            | -                | Banhèras              |
| 01/02       | 5:00:46                         | 43,07                | -0,32                | 4                          | 3,6            | III              | oest de Lorda         |
| 18/02       | 1:45:45                         | 42,79                | 2,54                 | 8                          | 5,2            | VI               | Ribesaltes            |
| 18/02       | 2:02:32                         | 42,78                | 2,54                 | 5                          | 3,0            | -                | Ribesaltes            |
| 18/02       | 2:27:02                         | 42,76                | 2,52                 | -                          | 3,2            | -                | Ribesaltes            |
| 19/02       | 4:25:00                         | 42,77                | 2,51                 | -                          | 3,2            | -                | Ribesaltes            |
| 20/02       | 12:58:03                        | 42,76                | 2,52                 | 7                          | 3,2            | -                | Ribesaltes            |
| 23/03       | 5:06:46                         | 41,76                | 2,77                 | -                          | 3,0            | -                | Blanes                |
| 28/03       | 8:04:03                         | 42,78                | 2,54                 | 1                          | 3,1            | -                | Ribesaltes            |
| 29/03       | 11:45:11                        | 43,01                | 3,08                 | -                          | 3,0            | -                | Narbona               |

**1.1.6 Sismicitat 1988 - 2007:**  
**paràmetres dels principals terratrèmols enregistrats (continuació)**


| Any         | Situació de l'epicentre         |                      |                      |                            | Magnitud local | Intensitat (MSK) | Regió                 |
|-------------|---------------------------------|----------------------|----------------------|----------------------------|----------------|------------------|-----------------------|
|             | Hora d'origen (temps universal) | Latitud nord (graus) | Longitud est (graus) | Profunditat del focus (km) |                |                  |                       |
| <b>1996</b> |                                 |                      |                      |                            |                |                  |                       |
| 07/04       | 22:33:25                        | 41,42                | 2,19                 | -                          | 3,0            | -                | Barcelona             |
| 14/04       | 1:28:29                         | 40,84                | 1,45                 | -                          | 3,4            | -                | Mediterrània          |
| 17/05       | 19:18:23                        | 42,75                | 0,92                 | 5                          | 3,2            | III              | Isil                  |
| 10/06       | 23:16:34                        | 41,77                | 3,57                 | -                          | 3,0            | -                | Mediterrània          |
| 03/10       | 6:06:20                         | 43,04                | -0,21                | 8                          | 3,5            | IV               | oest de Lorda         |
| 19/10       | 22:34:47                        | 40,93                | 0,73                 | -                          | 3,1            | -                | el Perelló            |
| 26/10       | 12:25:34                        | 42,58                | 0,23                 | 10                         | 3,1            | -                | Bielsa                |
| 13/11       | 8:53:41                         | 42,95                | -0,14                | 12                         | 3,1            | III              | Argelers              |
| 12/12       | 14:32:25                        | 43,02                | 0,13                 | 11                         | 3,3            | III+             | Lorda                 |
| 16/12       | 11:35:40                        | 42,80                | 2,54                 | 4                          | 3,0            | -                | Ribesaltes            |
| 24/12       | 15:12:00                        | 41,09                | 1,60                 | -                          | 3,1            | -                | Mediterrània          |
| <b>1997</b> |                                 |                      |                      |                            |                |                  |                       |
| 04/02       | 3:01:41                         | 43,00                | 0,24                 |                            | 3,4            | -                | Banhèras              |
| 12/02       | 8:28:14                         | 42,62                | 2,18                 | 9                          | 3,0            | -                | Prada                 |
| 05/03       | 12:40:25                        | 41,71                | 2,07                 | 3                          | 2,5            | III              | Manresa               |
| 05/06       | 20:58:22                        | 42,69                | 2,02                 | 11                         | 3,0            | -                | Ax-dels-Tèrmes        |
| 02/07       | 3:20:02                         | 42,66                | 0,67                 | 3                          | 3,5            | IV               | Vielha                |
| 07/08       | 20:15:43                        | 42,57                | 2,78                 | 6                          | 3,2            | -                | Ceret                 |
| <b>1998</b> |                                 |                      |                      |                            |                |                  |                       |
| 14/03       | 5:37:21                         | 42,97                | 0,28                 | 4                          | 3,1            | -                | Campan                |
| 28/11       | 13:32:06                        | 43,03                | -0,17                | 0                          | 3,6            | -                | Oest de Lorda         |
| 02/12       | 3:06:30                         | 41,82                | 2,57                 |                            | 2,4            | III              | Blanes                |
| <b>1999</b> |                                 |                      |                      |                            |                |                  |                       |
| 21/03       | 15:13:38.8                      | 42,60                | 2,11                 | 4                          | 2,7            | -                | Montlluís             |
| 08/08       | 06:33:21.5                      | 41,80                | 2,84                 | 11                         | 3,1            | -                | Sant Feliu de Guíxols |
| 13/08       | 05:41:33.2                      | 41,78                | 2,78                 |                            | 2,6            | -                | Blanes                |
| 23/08       | 22:30:30.4                      | 42,65                | 0,48                 | 0                          | 3,5            | -                | Bielsa                |
| 04/10       | 18:14:26.5                      | 42,89                | 0,63                 | 11                         | 4,5            | V                | Arreau                |
| 29/10       | 18:30:51.8                      | 43,00                | 0,29                 | 12                         | 2,5            | -                | Campan                |
| 06/11       | 04:31:57.6                      | 42,58                | 1,35                 | 5                          | 2,5            | III              | Tirvia                |
| <b>2000</b> |                                 |                      |                      |                            |                |                  |                       |
| 03/01       | 18:28:34                        | 42,27                | 2,50                 | 1                          | 3,0            | III              | Olot                  |
| 18/02       | 10:24:23                        | 43,05                | 0,14                 | 5                          | 2,9            | -                | Lourdes               |
| 04/04       | 8:37:59                         | 40,91                | 1,57                 | 5                          | 2,7            | -                | Mediterrània          |
| 05/04       | 1:56:03                         | 40,52                | 0,49                 | 5                          | 2,6            | -                | Ulldecona             |
| 29/05       | 6:32:44                         | 42,53                | 1,04                 | 6                          | 3,2            | III-IV           | Esterrí d'Àneu        |
| 11/07       | 0:52:35                         | 40,54                | 0,85                 | 5                          | 2,9            | -                | Mediterrània          |
| 08/08       | 11:09:07                        | 43,04                | -0,20                | 1                          | 2,5            | -                | Oest de Lourdes       |
| 22/08       | 4:46:27                         | 43,01                | 0,17                 | 4                          | 2,8            | -                | Bagnères-de-Bigorre   |
| 25/10       | 4:19:45                         | 40,48                | 0,00                 | 5                          | 3,1            | -                | Albocàsser            |
| 26/10       | 7:43:29                         | 40,54                | 0,06                 | 1                          | 2,5            | -                | Morella               |
| 28/11       | 17:25:45                        | 42,28                | -0,11                | 3                          | 2,6            | -                | Alquèzar              |
| 13/12       | 21:19:33                        | 43,00                | 0,29                 | 1                          | 2,7            | -                | Campan                |
| <b>2001</b> |                                 |                      |                      |                            |                |                  |                       |
| 09/01       | 18:11:59                        | 43,03                | 0,25                 | 6                          | 2,7            | -                | Hautes Pyrénées       |
| 13/03       | 8:08:24                         | 42,88                | 2,22                 | 4                          | 3,1            | -                | Aude                  |
| 17/03       | 21:46:11                        | 42,67                | 0,08                 | 6                          | 2,6            | -                | Osca                  |
| 03/04       | 7:28:30                         | 43,09                | -0,24                | 10                         | 2,7            | -                | Pyrénées Atlantiques  |
| 24/05       | 1:36:21                         | 42,59                | 1,35                 | 4                          | 2,6            | II-III           | Pallars Sobirà        |
| 02/06       | 23:02:49                        | 42,26                | 1,95                 | 7                          | 2,7            | IV               | Berguedà              |

**1.1.6 Sismicitat 1988 - 2007:**  
**paràmetres dels principals terratrèmols enregistrats (continuació)**


| Any         | Situació de l'epicentre               |                         |                         |                                  |                   |                     |                                 |
|-------------|---------------------------------------|-------------------------|-------------------------|----------------------------------|-------------------|---------------------|---------------------------------|
|             | Hora d'origen<br>(temps<br>universal) | Latitud nord<br>(graus) | Longitud est<br>(graus) | Profunditat<br>del<br>focus (km) | Magnitud<br>local | Intensitat<br>(MSK) | Regió                           |
| <b>2001</b> |                                       |                         |                         |                                  |                   |                     |                                 |
| 04/06       | 19:17:59                              | 42,99                   | -0,09                   | 4                                | 3,1               | -                   | Hautes Pyrénées                 |
| 01/08       | 12:07:50                              | 43,00                   | -0,05                   | 6                                | 3,2               | -                   | Hautes Pyrénées                 |
| 07/10       | 18:24:57                              | 43,01                   | -0,03                   | 8                                | 3,0               | -                   | Hautes Pyrénées                 |
| 02/11       | 23:02:06                              | 40,22                   | 3,38                    | 10                               | 3,3               | -                   | Nord-oest de Menorca            |
| <b>2002</b> |                                       |                         |                         |                                  |                   |                     |                                 |
| 16/05       | 14:56:35                              | 42,94                   | -0,14                   | 4                                | 4,4               | VI                  | Hautes Pyrénées                 |
| 16/05       | 15:14:46                              | 42,93                   | -0,14                   | 4                                | 4,0               | -                   | Hautes Pyrénées                 |
| 17/05       | 4:44:15                               | 42,94                   | 0,14                    | 6                                | 3,3               | -                   | Hautes Pyrénées                 |
| 11/06       | 0:18:56                               | 41,83                   | 2,78                    | 4                                | 2,5               | -                   | la Selva                        |
| 13/06       | 10:42:32                              | 41,83                   | 2,78                    | 10                               | 2,7               | -                   | la Selva                        |
| 21/06       | 2:26:31                               | 41,82                   | 2,79                    | 6                                | 3,4               | IV                  | la Selva                        |
| 28/11       | 18:30:52                              | 41,76                   | 2,91                    | 4                                | 2,4               | -                   | la Selva                        |
| 09/12       | 13:44:55                              | 43,00                   | 0,21                    | 4                                | 3,0               | -                   | Hautes Pyrénées                 |
| 12/12       | 17:59:51                              | 43,06                   | -0,20                   | 6                                | 4,5               | -                   | Hautes Pyrénées                 |
| 13/12       | 6:00:24                               | 43,12                   | -0,31                   | 6                                | 2,6               | -                   | Pyrénées Atlantiques            |
| 16/12       | 16:20:25                              | 42,56                   | 0,32                    | 0                                | 2,4               | -                   | Huesca                          |
| <b>2003</b> |                                       |                         |                         |                                  |                   |                     |                                 |
| 06/02       | 10:34:38                              | 40,80                   | 1,71                    | 12                               | 2,5               | -                   | Mar Mediterrània (Tarragonès)   |
| 19/02       | 22:09:12                              | 41,71                   | 3,37                    | 9                                | 2,8               | II                  | Mar Mediterrània (Baix Empordà) |
| 26/02       | 3:32:57                               | 42,30                   | 2,22                    | 7                                | 3,8               | IV-V                | Ripollès                        |
| 18/04       | 2:54:34                               | 41,86                   | 2,76                    | 4                                | 2,7               | -                   | la Selva                        |
| 27/06       | 13:46:34                              | 42,46                   | 2,24                    | 4                                | 2,5               | -                   | Pyrénées Orientales             |
| 07/07       | 18:36:10                              | 40,86                   | 0,17                    | 9                                | 2,5               | -                   | Teruel                          |
| 29/08       | 3:16:39                               | 43,02                   | 0,70                    | 23                               | 2,5               | -                   | Pyrénées Atlantiques            |
| 03/10       | 23:40:19                              | 42,72                   | 2,06                    | 5                                | 3,0               | -                   | Ariège                          |
| 02/12       | 16:40:44                              | 42,92                   | 0,26                    | 4                                | 2,5               | -                   | Hautes Pyrénées                 |
| <b>2004</b> |                                       |                         |                         |                                  |                   |                     |                                 |
| 09/01       | 10:46:28.7                            | 43.05 N                 | 0.10 W                  | 10                               | 2.9               | C                   | Hautes Pyrénées                 |
| 03/02       | 21:16:12.8                            | 42.58 N                 | 0.84 E                  | 4                                | 3.2               | B                   | Alta Ribagorça                  |
| 12/03       | 2:06                                  | 40.61 N                 | 0.04 E                  | -                                | 2.5               | -                   | Castelló                        |
| 01/06       | 16:50:18.4                            | 42.30 N                 | 2.23 E                  | 8                                | 3.5               | B                   | Ripollès                        |
| 03/06       | 20:31:15.88                           | 43.05 N                 | 0.30 W                  | 10                               | 2.5               | -                   | St. Pau                         |
| 04/06       | 01:38:51.13                           | 43.02 N                 | 0.32 W                  | 10                               | 2.6               | -                   | St. Pau                         |
| 04/06       | 04:56:50.3                            | 42.29 N                 | 2.23 E                  | 8                                | 3.0               | B                   | Ripollès                        |
| 18/07       | 02:16:02.7                            | 42.88 N                 | 1.07 E                  | 5                                | 3.4               | C                   | Ariège                          |
| 22/07       | 20:16:00.3                            | 43.05 N                 | 0.11 E                  | 6                                | 2.7               | C                   | Hautes Pyrénées                 |
| 22/08       | 10:12:37.0                            | 40.91 N                 | 1.58 E                  | 8                                | 3.0               | C                   | Costa del Tarragonès            |
| 21/09       | 15:48:04.8                            | 42.34 N                 | 2.17 E                  | 4                                | 4.0               | B                   | Ripollès                        |
| 23/09       | 09:50:19.2                            | 42.34 N                 | 2.17 E                  | 5                                | 2.7               | C                   | Ripollès                        |
| 23/09       | 09:58:05.7                            | 42.34 N                 | 2.15 E                  | 4                                | 3.3               | C                   | Ripollès                        |
| 23/09       | 09:59:47.2                            | 42.34 N                 | 2.18 E                  | 5                                | 2.5               | C                   | Ripollès                        |
| 03/10       | 20:14:12.1                            | 42.95 N                 | 0.18 W                  | 10                               | 2.8               | C                   | Hautes Pyrénées                 |
| 27/10       | 02:14:02.67                           | 42.97 N                 | 0.20 W                  | 5                                | 2.6               | -                   | Hautes Pyrénées                 |
| 27/11       | 22:22:01.91                           | 43.07 N                 | 0.06 W                  | 10                               | 3.3               | C                   | Hautes Pyrénées                 |
| 02/12       | 18:11:18.5                            | 41.58 N                 | 2.55 E                  | 6                                | 2.6               | C                   | Maresme                         |
| 02/12       | 18:19:39.5                            | 42.99 N                 | 0.30 E                  | 10                               | 2.6               | C                   | Hautes Pyrénées                 |
| 09/12       | 06:41:52.5                            | 43.00 N                 | 0.02 E                  | 10                               | 2.6               | C                   | Hautes Pyrénées                 |
| 21/12       | 04:43:06.9                            | 42.33 N                 | 2.15 E                  | 4                                | 2.8               | B                   | Ripollès                        |

# Anuari 2007

## 1.1.6 Sismicitat 1988 - 2007: paràmetres dels principals terratrèmols enregistrats (continuació)

| Any         | Hora d'origen<br>(temps<br>universal) | Situació de l'epicentre |                         |    | Profunditat<br>del<br>focus (km) | Magnitud<br>local | Q                    | Regió |
|-------------|---------------------------------------|-------------------------|-------------------------|----|----------------------------------|-------------------|----------------------|-------|
|             |                                       | Latitud nord<br>(graus) | Longitud est<br>(graus) |    |                                  |                   |                      |       |
| <b>2005</b> |                                       |                         |                         |    |                                  |                   |                      |       |
| 12/01       | 09:46:58.1                            | 42.82 N                 | 2.56 E                  | 4  | 2,6                              | C                 | Pyrenées Orientales  |       |
| 15/01       | 07:13:06.7                            | 42.83 N                 | 0.79 E                  | 8  | 3,1                              | C                 | Val d'Aran           |       |
| 09/02       | 15:20:44.9                            | 41.97 N                 | 2.58 E                  | 5  | 2.9                              | B                 | la Selva             |       |
| 26/02       | 20:36:50.2                            | 42.60 N                 | 0.86 E                  | 4  | 3.4                              | C                 | Val d'Aran           |       |
| 29/03       | 08:16:33.0                            | 42.62 N                 | 0.87 E                  | 5  | 2.6                              | C                 | Val d'Aran           |       |
| 20/04       | 03:19:44.9                            | 42.51 N                 | 2.43 E                  | 4  | 2.5                              | C                 | Pyrenées Orientales  |       |
| 17/06       | 04:06:51.9                            | 42.98 N                 | 0.11 W                  | 10 | 2.6                              | C                 | Hautes Pyrénées      |       |
| 20/06       | 09:25:51.56                           | 43.02 N                 | 0.12 W                  | 5  | 2.5                              | -                 | Hautes Pyrénées      |       |
| 07/07       | 19:31:40.6                            | 43.04 N                 | 0.18 E                  | 10 | 2.8                              | -                 | Hautes Pyrénées      |       |
| 04/08       | 02:24:20.14                           | 43.01 N                 | 0.10 W                  | 5  | 2.5                              | -                 | Hautes Pyrénées      |       |
| 21/09       | 17:11:14.73                           | 42.98 N                 | 0.24 E                  | 6  | 2.5                              | -                 | Hautes Pyrénées      |       |
| 05/11       | 00:30:08.1                            | 43.10 N                 | 0.22 E                  | 10 | 3.4                              | D                 | Hautes Pyrénées      |       |
| 27/12       | 21:33:22.8                            | 42.33 N                 | 1.45 E                  | 4  | 3.0                              | B                 | Alt Urgell           |       |
| <b>2006</b> |                                       |                         |                         |    |                                  |                   |                      |       |
| 07/02       | 14:59:19.0                            | 42.42 N                 | 1.74 E                  | 0  | 3.0                              | B                 | Cerdanya             |       |
| 24/03       | 07:19:21.4                            | 42.78 N                 | 2.52 E                  | 6  | 2.5                              | C                 | Pyrenées Orientales  |       |
| 08/05       | 21:47:53.3                            | 42.80 N                 | 2.10 E                  | 8  | 3.3                              | C                 | Aude                 |       |
| 02/06       | 08:41:57.1                            | 42.98 N                 | 0.33 W                  | 0  | 3.1                              | C                 | Pyrenées Atlantiques |       |
| 12/06       | 16:04:18.6                            | 42.40 N                 | 1.50 E                  | 0  | 2.6                              | B                 | Alt Urgell           |       |
| 03/08       | 15:48:51.2                            | 42.36 N                 | 1.46 E                  | 0  | 2.5                              | B                 | Alt Urgell           |       |
| 22/10       | 20:21:20.2                            | 42.87 N                 | 0.96 E                  | 3  | 2.5                              | C                 | Ariège               |       |
| 02/12       | 06:23:33.7                            | 42.97 N                 | 0.01 W                  | 0  | 2.8                              | C                 | Hautes Pyrénées      |       |
| 15/12       | 18:34:35.1                            | 43.21 N                 | 0.26 W                  | 12 | 2.7                              | C                 | Pyrenées Atlantiques |       |
| 16/12       | 08:17:01.7                            | 43.10 N                 | 0.04 E                  | 1  | 3.9                              | C                 | Hautes Pyrénées      |       |
| <b>2007</b> |                                       |                         |                         |    |                                  |                   |                      |       |
| 16/02       | 22:56:11.6                            | 43.08 N                 | 0.35 E                  | 0  | 3.5                              | C                 | Hautes Pyrénées      |       |
| 19/02       | 20:54:20.5                            | 43.21 N                 | 0.01 E                  | 26 | 2.9                              | C                 | Hautes Pyrénées      |       |
| 28/03       | 23:32:07.6                            | 42.05 N                 | 3.16 E                  | 5  | 3.3                              | C                 | Baix Empordà         |       |
| 24/06       | 08:49:25.7                            | 42.85 N                 | 0.12 W                  | 5  | 2.7                              | C                 | SSE. Aucun           |       |
| 07/07       | 13:24:34.10                           | 42.36 N                 | 1.52 E                  | 3  | 2.5                              | B                 | Alt Urgell           |       |
| 13/07       | 15:02:59.23                           | 42.59 N                 | 0.96 E                  | 5  | 3.2                              | C                 | Alta Ribagorça       |       |
| 08/08       | 16:45:31.35                           | 41.57 N                 | 1.76 E                  | 5  | 3.3                              | B                 | Anoia                |       |
| 09/08       | 02:28:32.35                           | 41.57 N                 | 1.76 E                  | 4  | 2.8                              | B                 | Anoia                |       |
| 11/09       | 08:49:56.75                           | 42.50 N                 | 1.20 E                  | 4  | 2.8                              | C                 | Pallars Sobirà       |       |
| 11/10       | 07:19:42.95                           | 41.40 N                 | 1.98 E                  | 4  | 3.1                              | B                 | Baix Llobregat       |       |
| 15/11       | 13:47:37.33                           | 42.97 N                 | 0.03 E                  | 0  | 3.9                              | C                 | Hautes Pyrénées      |       |
| 26/12       | 08:37:33.02                           | 42.59 N                 | 0.91 E                  | 0  | 2.5                              | C                 | Alta Ribagorça       |       |

Font: IGC

**1.1.7 Sismicitat 2007:**  
**paràmetres dels principals terratrèmols enregistrats**


| Any 2007      | Font | Situació de l'epicentre            |                         |                         |                               | Magnitud local | Qualitat | Comarca             |
|---------------|------|------------------------------------|-------------------------|-------------------------|-------------------------------|----------------|----------|---------------------|
|               |      | Hora d'origen<br>(temps universal) | Latitud nord<br>(graus) | Longitud est<br>(graus) | Profunditat<br>del focus (km) |                |          |                     |
| <b>gener</b>  |      |                                    |                         |                         |                               |                |          |                     |
| 01/01         | IGC  | 08:15:40.0                         | 42.69 N                 | 0.10 W                  | 5                             | 1.0            | C        | Oscà                |
| 04/01         | IGC  | 23:14:06.4                         | 41.90 N                 | 2.20 E                  | 11                            | 0.3            | B        | Osona               |
| 04/01         | IGC  | 23:57:24.8                         | 41.57 N                 | 2.60 E                  | 7                             | 0.9            | C        | Costa Maresme       |
| 06/01         | IGC  | 06:58:40.1                         | 42.92 N                 | 0.23 E                  | 1                             | 0.7            | C        | Hautes Pyrénées     |
| 06/01         | IGC  | 18:36:51.9                         | 42.82 N                 | 2.55 E                  | 0                             | 0.8            | C        | Pyrénées Orientales |
| 07/01         | IGC  | 00:00:35.2                         | 41.60 N                 | 2.60 E                  | 6                             | 2.3            | C        | Costa Maresme       |
| 07/01         | IGC  | 08:52:42.7                         | 43.16 N                 | 0.06 E                  | 10                            | 1.1            | C        | Hautes Pyrénées     |
| 07/01         | IGC  | 10:05:04.3                         | 41.58 N                 | 2.59 E                  | 9                             | 1.4            | C        | Costa Maresme       |
| 07/01         | IGC  | 14:43:15.1                         | 41.61 N                 | 2.60 E                  | 13                            | 1.2            | C        | Maresme             |
| 08/01         | IGC  | 14:51:16.0                         | 42.79 N                 | 0.45 E                  | 0                             | 1.9            | C        | Haute Garonne       |
| 08/01         | IGC  | 15:16:29.8                         | 42.35 N                 | 1.43 E                  | 4                             | 0.7            | B        | Alt Urgell          |
| 10/01         | IGC  | 00:04:10.4                         | 41.88 N                 | 2.75 E                  | 6                             | 0.7            | B        | la Selva            |
| 10/01         | IGC  | 03:20:14.6                         | 41.13 N                 | 1.26 E                  | 17                            | 1.1            | C        | Tarragonès          |
| 11/01         | IGC  | 01:27:17.3                         | 42.46 N                 | 2.07 E                  | 7                             | 0.3            | C        | Pyrénées Orientales |
| 11/01         | IGC  | 11:47:12.1                         | 42.00 N                 | 2.57 E                  | 3                             | 2.2            | B        | la Selva            |
| 11/01         | IGC  | 22:16:32.9                         | 42.41 N                 | 1.13 E                  | 4                             | 0.3            | -        | Pallars Sobirà      |
| 12/01         | IGC  | 01:06:28.1                         | 42.28 N                 | 1.98 E                  | 8                             | 0.2            | C        | Berguedà            |
| 13/01         | IGC  | 05:45:53.9                         | 42.96 N                 | 0.10 E                  | 10                            | 2.4            | D        | Hautes Pyrénées     |
| 13/01         | IGC  | 05:56:58.5                         | 42.34 N                 | 1.44 E                  | 4                             | 1.0            | B        | Alt Urgell          |
| 14/01         | IGC  | 12:27:04.1                         | 42.56 N                 | 1.03 E                  | 6                             | 0.9            | C        | Pallars Sobirà      |
| 15/01         | IGC  | 19:43:53.6                         | 42.67 N                 | 1.84 E                  | 10                            | -0.6           | D        | Ariège              |
| 17/01         | IGC  | 01:40:51.7                         | 41.84 N                 | 2.77 E                  | 6                             | 0.3            | C        | la Selva            |
| 17/01         | IGC  | 15:31:12.0                         | 41.82 N                 | 2.65 E                  | 6                             | 1.0            | -        | la Selva            |
| 17/01         | IGC  | 15:31:39.1                         | 41.81 N                 | 2.66 E                  | 6                             | 1.2            | C        | la Selva            |
| 20/01         | IGC  | 15:05:58.1                         | 43.13 N                 | 0.01 E                  | 10                            | 1.5            | C        | Hautes Pyrénées     |
| 20/01         | IGC  | 22:11:26.3                         | 42.35 N                 | 1.36 E                  | 5                             | -0.1           | C        | Alt Urgell          |
| 21/01         | IGC  | 05:19:54.7                         | 42.24 N                 | 1.72 E                  | 10                            | 0.3            | B        | Berguedà            |
| 21/01         | IGC  | 05:21:22.9                         | 42.28 N                 | 1.70 E                  | 0                             | 0.1            | B        | Berguedà            |
| 22/01         | IGC  | 09:05:55.8                         | 42.40 N                 | 1.13 E                  | 4                             | 0.4            | -        | Pallars Sobirà      |
| 23/01         | IGC  | 20:06:47.2                         | 42.40 N                 | 1.15 E                  | 3                             | 0.2            | -        | Pallars Sobirà      |
| 24/01         | IGC  | 04:12:59.3                         | 42.69 N                 | 0.24 E                  | 0                             | 2.2            | C        | Oscà                |
| 25/01         | IGC  | 00:41:25.8                         | 43.12 N                 | 0.06 W                  | 9                             | 1.9            | C        | Hautes Pyrénées     |
| 26/01         | IGC  | 02:40:55.7                         | 42.74 N                 | 0.23 E                  | 1                             | 1.0            | C        | Hautes Pyrénées     |
| 26/01         | IGC  | 11:30:13.7                         | 42.58 N                 | 2.70 E                  | 0                             | 0.7            | C        | Pyrénées-Orientales |
| 27/01         | IGC  | 04:35:19.8                         | 42.41 N                 | 1.13 E                  | 4                             | 0.3            | B        | Pallars Sobirà      |
| 27/01         | IGC  | 16:24:49.0                         | 42.39 N                 | 2.27 E                  | 14                            | 0.4            | C        | Ripollès            |
| 28/01         | IGC  | 00:22:19.2                         | 42.54 N                 | 1.02 E                  | 12                            | 0.5            | C        | Pallars Sobirà      |
| 28/01         | IGC  | 21:05:12.3                         | 42.21 N                 | 2.16 E                  | 9                             | 0.7            | B        | Ripollès            |
| 28/01         | IGC  | 21:46:24.7                         | 42.47 N                 | 1.13 E                  | 10                            | -0.1           | C        | Pallars Sobirà      |
| 29/01         | IGC  | 07:03:25.1                         | 42.99 N                 | 0.01 E                  | 10                            | 1.1            | -        | Hautes Pyrénées     |
| 30/01         | IGC  | 13:39:20.6                         | 41.73 N                 | 2.80 E                  | 6                             | 1.2            | C        | la Selva            |
| 31/01         | IGC  | 09:52:42.5                         | 42.94 N                 | 0.47 E                  | 0                             | 1.3            | C        | Hautes Pyrénées     |
| <b>febrer</b> |      |                                    |                         |                         |                               |                |          |                     |
| 02/02         | IGC  | 04:06:01.7                         | 42.87 N                 | 0.38 E                  | 0                             | 0.9            | C        | Hautes Pyrénées     |
| 02/02         | IGC  | 06:03:13.7                         | 41.72 N                 | 2.80 E                  | 4                             | 0.6            | C        | la Selva            |
| 03/02         | IGC  | 05:02:42.1                         | 41.72 N                 | 2.80 E                  | 3                             | 0.6            | C        | la Selva            |
| 03/02         | IGC  | 10:47:17.3                         | 43.10 N                 | 0.05 E                  | 10                            | 1.4            | C        | Hautes Pyrénées     |
| 03/02         | IGC  | 12:42:47.0                         | 43.01 N                 | 0.17 E                  | 0                             | 0.8            | C        | Hautes Pyrénées     |
| 03/02         | IGC  | 15:34:57.9                         | 42.64 N                 | 0.68 E                  | 0                             | 2.3            | C        | Oscà                |
| 03/02         | IGC  | 22:27:44.0                         | 42.61 N                 | 0.71 E                  | 0                             | 0.6            | C        | Oscà                |
| 04/02         | IGC  | 02:39:09.7                         | 43.03 N                 | 0.15 W                  | 9                             | 0.9            | C        | Hautes Pyrénées     |
| 04/02         | IGC  | 05:39:10.4                         | 42.36 N                 | 0.85 E                  | 5                             | 0.5            | C        | Alta Ribagorça      |
| 05/02         | IGC  | 00:50:09.7                         | 41.60 N                 | 2.62 E                  | 4                             | 0.5            | C        | Costa Maresme       |
| 06/02         | IGC  | 00:32:00.5                         | 42.55 N                 | 0.99 E                  | 10                            | 0.2            | C        | Pallars Sobirà      |
| 07/02         | IGC  | 13:00:24.5                         | 42.28 N                 | 0.93 E                  | 2                             | 0.8            | C        | Pallars Jussà       |
| 07/02         | IGC  | 18:59:09.4                         | 42.99 N                 | 0.22 E                  | 0                             | 1.9            | C        | Hautes Pyrénées     |
| 07/02         | IGC  | 23:42:04.0                         | 41.97 N                 | 2.04 E                  | 5                             | 0.6            | B        | Osona               |
| 09/02         | IGC  | 11:03:09.8                         | 42.74 N                 | 2.72 E                  | 2                             | 1.2            | C        | Pyrénées Orientales |
| 09/02         | IGC  | 13:26:55.1                         | 41.60 N                 | 2.40 E                  | 0                             | 0.8            | C        | Maresme             |
| 10/02         | IGC  | 03:50:47.9                         | 42.32 N                 | 2.13 E                  | 0                             | 0.3            | C        | Ripollès            |
| 10/02         | IGC  | 05:29:11.7                         | 42.57 N                 | 1.09 E                  | 9                             | 0.1            | C        | Pallars Sobirà      |
| 10/02         | IGC  | 19:37:54.9                         | 42.51 N                 | 1.52 E                  | 9                             | 0.0            | C        | Andorra             |

**1.1.7 Sismicitat 2007:**  
**paràmetres dels principals terratrèmols enregistrats**


| Any 2007      | Font | Situació de l'epicentre         |                      |                      |                            | Magnitud local | Qualitat | Comarca              |
|---------------|------|---------------------------------|----------------------|----------------------|----------------------------|----------------|----------|----------------------|
|               |      | Hora d'origen (temps universal) | Latitud nord (graus) | Longitud est (graus) | Profunditat del focus (km) |                |          |                      |
| <b>febrer</b> |      |                                 |                      |                      |                            |                |          |                      |
| 10/02         | IGC  | 21:45:24.6                      | 42.59 N              | 0.91 E               | 6                          | 0.7            | C        | Alta Ribagorça       |
| 13/02         | IGC  | 21:57:18.5                      | 41.61 N              | 2.60 E               | 14                         | 1.0            | C        | Maresme              |
| 13/02         | IGC  | 22:40:51.9                      | 43.28 N              | 0.17 W               | 10                         | 1.3            | C        | Pyrénées Atlantiques |
| 16/02         | IGC  | 05:39:00.3                      | 42.23 N              | 1.71 E               | 9                          | 0.1            | B        | Berguedà             |
| 16/02         | IGC  | 22:56:11.6                      | 43.08 N              | 0.35 E               | 0                          | 3.5            | C        | Hautes Pyrénées      |
| 17/02         | IGC  | 18:21:07.8                      | 41.76 N              | 2.48 E               | 6                          | 1.0            | B        | Vallès Oriental      |
| 18/02         | IGC  | 07:42:03.6                      | 42.51 N              | 2.74 E               | 6                          | 1.1            | C        | Pyrénées Orientales  |
| 19/02         | IGC  | 11:56:00.1                      | 41.98 N              | 2.58 E               | 3                          | 1.4            | C        | la Selva             |
| 19/02         | IGC  | 20:54:20.5                      | 43.21 N              | 0.01 E               | 26                         | 2.9            | C        | Hautes Pyrénées      |
| 20/02         | IGC  | 09:16:21.5                      | 42.66 N              | 2.65 E               | 0                          | 0.9            | C        | Pyrénées Orientales  |
| 20/02         | IGC  | 10:33:32.3                      | 42.70 N              | 2.50 E               | 0                          | 0.9            | C        | Pyrénées Orientales  |
| 20/02         | IGC  | 20:56:48.2                      | 42.78 N              | 1.54 E               | 1                          | 0.7            | C        | Ariège               |
| 21/02         | IGC  | 16:22:44.1                      | 42.24 N              | 1.72 E               | 12                         | 1.0            | B        | Berguedà             |
| 22/02         | IGC  | 06:59:50.1                      | 42.50 N              | 1.32 E               | 8                          | 0.5            | B        | Pallars Sobirà       |
| 24/02         | IGC  | 00:27:12.3                      | 42.25 N              | 1.09 E               | 5                          | 0.4            | C        | Pallars Jussà        |
| 24/02         | IGC  | 09:28:11.7                      | 42.55 N              | 1.04 E               | 8                          | 0.0            | C        | Pallars Sobirà       |
| 24/02         | IGC  | 22:37:45.4                      | 42.56 N              | 2.07 E               | 13                         | 1.2            | C        | Pyrénées Orientales  |
| 25/02         | IGC  | 16:08:39.7                      | 42.53 N              | 2.00 E               | 11                         | 0.5            | C        | Pyrénées Orientales  |
| 28/02         | IGC  | 01:53:58.3                      | 42.24 N              | 1.71 E               | 10                         | 0.1            | C        | Berguedà             |
| 28/02         | IGC  | 18:52:33.4                      | 41.58 N              | 2.60 E               | 9                          | 1.8            | C        | Costa Maresme        |
| 28/02         | IGC  | 20:33:09.0                      | 41.59 N              | 2.62 E               | 5                          | 0.8            | C        | Costa Maresme        |
| <b>març</b>   |      |                                 |                      |                      |                            |                |          |                      |
| 01/03         | IGC  | 04:33:41.5                      | 42.40 N              | 1.13 E               | 4                          | 0.6            | C        | Pallars Sobirà       |
| 04/03         | IGC  | 13:35:24.0                      | 42.27 N              | 2.35 E               | 7                          | 0.8            | C        | Ripollès             |
| 04/03         | IGC  | 16:31:52.6                      | 42.22 N              | 1.69 E               | 0                          | 0.6            | C        | Berguedà             |
| 04/03         | IGC  | 21:49:53.9                      | 42.50 N              | 1.99 E               | 13                         | 0.3            | C        | Pyrénées Orientales  |
| 05/03         | IGC  | 03:25:00.8                      | 42.32 N              | 2.12 E               | 5                          | 0.7            | B        | Ripollès             |
| 05/03         | IGC  | 17:21:59.1                      | 42.41 N              | 0.99 E               | 7                          | 0.3            | C        | Pallars Jussà        |
| 06/03         | IGC  | 01:00:55.2                      | 42.97 N              | 0.22 E               | 0                          | 1.5            | C        | Hautes Pyrénées      |
| 07/03         | IGC  | 03:56:44.8                      | 42.56 N              | 2.10 E               | 10                         | 0.4            | C        | Pyrénées Orientales  |
| 09/03         | IGC  | 00:58:24.1                      | 42.48 N              | 1.25 E               | 13                         | 0.7            | B        | Pallars Sobirà       |
| 09/03         | IGC  | 12:32:39.5                      | 42.49 N              | 1.89 E               | 11                         | 0.7            | B        | Pyrénées Orientales  |
| 12/03         | IGC  | 11:17:56.1                      | 41.77 N              | 2.65 E               | 3                          | 0.7            | C        | la Selva             |
| 13/03         | IGC  | 00:14:39.3                      | 42.56 N              | 1.52 E               | 6                          | -              | -        | Andorra              |
| 13/03         | IGC  | 00:21:53.3                      | 42.38 N              | 1.23 E               | 7                          | 0.0            | B        | Alt Urgell           |
| 15/03         | IGC  | 03:15:44.0                      | 42.58 N              | 2.31 E               | 8                          | 0.9            | C        | Pyrénées Orientales  |
| 15/03         | IGC  | 03:25:24.8                      | 42.57 N              | 1.08 E               | 9                          | 0.2            | C        | Pallars Sobirà       |
| 15/03         | IGC  | 18:00:35.0                      | 42.41 N              | 2.06 E               | 4                          | 2.0            | B        | Pyrénées Orientales  |
| 16/03         | IGC  | 01:14:04.2                      | 42.22 N              | 1.00 E               | 9                          | -0.1           | -        | Pallars Jussà        |
| 17/03         | IGC  | 13:41:01.3                      | 42.34 N              | 1.76 E               | 5                          | 0.6            | B        | Cerdanya             |
| 17/03         | IGC  | 13:58:32.2                      | 42.41 N              | 2.05 E               | 3                          | 0.9            | C        | Pyrénées Orientales  |
| 17/03         | IGC  | 20:27:01.1                      | 42.42 N              | 2.07 E               | 5                          | 0.6            | C        | Pyrénées Orientales  |
| 18/03         | IGC  | 14:38:26.9                      | 42.25 N              | 1.71 E               | 0                          | 0.3            | B        | Berguedà             |
| 18/03         | IGC  | 16:48:14.7                      | 42.48 N              | 0.85 E               | 6                          | 1.2            | C        | Alta Ribagorça       |
| 19/03         | IGC  | 17:03:35.6                      | 43.06 N              | 0.05 E               | 10                         | 1.1            | C        | Hautes Pyrénées      |
| 21/03         | IGC  | 23:24:40.1                      | 42.86 N              | 0.28 E               | 0                          | 0.9            | C        | Hautes Pyrénées      |
| 22/03         | IGC  | 20:15:19.1                      | 42.72 N              | 2.14 E               | 4                          | 1.4            | C        | Aude                 |
| 23/03         | IGC  | 01:55:30.5                      | 42.39 N              | 1.00 E               | 5                          | -              | -        | Pallars Jussà        |
| 24/03         | IGC  | 03:30:39.0                      | 42.44 N              | 2.09 E               | 7                          | 1.6            | B        | Pyrénées Orientales  |
| 24/03         | IGC  | 23:32:18.1                      | 42.42 N              | 2.07 E               | 5                          | 1.5            | C        | Pyrénées Orientales  |
| 24/03         | IGC  | 23:57:53.7                      | 42.25 N              | 1.12 E               | 5                          | 1.7            | B        | Pallars Jussà        |
| 25/03         | IGC  | 00:17:36.3                      | 42.25 N              | 1.11 E               | 6                          | 0.9            | B        | Pallars Jussà        |
| 25/03         | IGC  | 02:25:03.0                      | 42.24 N              | 1.10 E               | 3                          | 0.6            | -        | Pallars Jussà        |
| 25/03         | IGC  | 04:42:30.2                      | 42.25 N              | 1.71 E               | 0                          | 1.1            | B        | Berguedà             |
| 25/03         | IGC  | 07:33:42.1                      | 42.25 N              | 1.10 E               | 5                          | 0.6            | C        | Pallars Jussà        |
| 25/03         | IGC  | 17:00:07.2                      | 42.25 N              | 1.10 E               | 7                          | 1.0            | B        | Pallars Jussà        |
| 25/03         | IGC  | 23:15:55.7                      | 42.25 N              | 1.10 E               | 1                          | 2.4            | B        | Pallars Jussà        |
| 26/03         | IGC  | 01:00:54.6                      | 42.26 N              | 1.12 E               | 5                          | 0.5            | C        | Pallars Jussà        |
| 26/03         | IGC  | 01:28:59.8                      | 42.57 N              | 0.89 E               | 12                         | 0.3            | C        | Alta Ribagorça       |
| 26/03         | IGC  | 03:30:10.8                      | 42.24 N              | 1.10 E               | 4                          | 0.5            | C        | Pallars Jussà        |
| 26/03         | IGC  | 03:58:31.0                      | 42.25 N              | 1.12 E               | 5                          | 0.6            | C        | Pallars Jussà        |



**1.1.7 Sismicitat 2007:**  
**paràmetres dels principals terratrèmols enregistrats**


| Any 2007     | Font | Situació de l'epicentre         |                      |                      |                            | Magnitud local | Qualitat | Comarca              |
|--------------|------|---------------------------------|----------------------|----------------------|----------------------------|----------------|----------|----------------------|
|              |      | Hora d'origen (temps universal) | Latitud nord (graus) | Longitud est (graus) | Profunditat del focus (km) |                |          |                      |
| <b>març</b>  |      |                                 |                      |                      |                            |                |          |                      |
| 27/03        | IGC  | 00:26:37.1                      | 42.56 N              | 0.92 E               | 6                          | 0.0            | C        | Alta Ribagorça       |
| 27/03        | IGC  | 19:25:06.1                      | 42.24 N              | 1.08 E               | 5                          | 0.7            | C        | Pallars Jussà        |
| 28/03        | IGC  | 10:26:26.1                      | 46.65 N              | 2.02 E               | 2                          | 1.1            | C        | Vallès Occidental    |
| 28/03        | IGC  | 23:32:07.6                      | 42.05 N              | 3.16 E               | 5                          | 3.3            | C        | Baix Empordà         |
| 29/03        | IGC  | 07:11:52.5                      | 42.25 N              | 1.12 E               | 8                          | 1.1            | B        | Pallars Jussà        |
| 30/03        | IGC  | 05:59:07.8                      | 41.59 N              | 2.61 E               | 7                          | 2.2            | C        | Costa Maresme        |
| 30/03        | IGC  | 12:36:42.0                      | 42.56 N              | 2.06 E               | 14                         | 1.3            | C        | Pyrénées Orientales  |
| 30/03        | IGC  | 15:48:03.1                      | 42.56 N              | 0.67 E               | 12                         | 0.8            | C        | Osca                 |
| 31/03        | IGC  | 06:01:48.7                      | 42.59 N              | 1.31 E               | 7                          | 0.3            | B        | Pallars Sobirà       |
| 31/03        | IGC  | 11:07:56.4                      | 42.54 N              | 0.67 E               | 8                          | 0.2            | C        | Osca                 |
| 31/03        | IGC  | 19:35:34.5                      | 43.21 N              | 0.11 W               | 8                          | 1.8            | C        | Pyrénées Atlantiques |
| <b>abril</b> |      |                                 |                      |                      |                            |                |          |                      |
| 02/04        | IGC  | 03:50:10.6                      | 42.72 N              | 1.90 E               | 8                          | 0.4            | C        | Ariège               |
| 02/04        | IGC  | 20:37:39.6                      | 42.56 N              | 0.99 E               | 6                          | 0.2            | C        | Pallars Sobirà       |
| 06/04        | IGC  | 05:37:42.9                      | 42.61 N              | 0.69 E               | 10                         | 0.9            | C        | Osca                 |
| 06/04        | IGC  | 11:34:01.5                      | 42.57 N              | 2.72 E               | 0                          | 0.6            | C        | Pyrénées Orientales  |
| 07/04        | IGC  | 12:03:12.28                     | 42.33 N              | 1.45 E               | 3                          | 0.8            | B        | Alt Urgell           |
| 08/04        | IGC  | 00:08:52.3                      | 42.25 N              | 1.72 E               | 1                          | 0.5            | B        | Berguedà             |
| 09/04        | IGC  | 09:40:22.0                      | 42.24 N              | 1.11 E               | 7                          | 2.8            | B        | Pallars Jussà        |
| 10/04        | IGC  | 13:14:08.7                      | 42.66 N              | 1.70 E               | 3                          | 0.8            | C        | Ariège               |
| 10/04        | IGC  | 14:27:05.6                      | 43.12 N              | 0.13 W               | 10                         | 1.7            | C        | Hautes Pyrénées      |
| 10/04        | IGC  | 23:35:08.3                      | 42.43 N              | 2.08 E               | 6                          | 0.5            | C        | Pyrénées Orientales  |
| 11/04        | IGC  | 11:41:07.4                      | 42.26 N              | 1.42 E               | 0                          | 0.5            | C        | Alt Urgell           |
| 12/04        | IGC  | 20:34:20.4                      | 42.58 N              | 1.54 E               | 9                          | -              | C        | Andorra              |
| 13/04        | IGC  | 13:24:28.2                      | 42.25 N              | 1.10 E               | 7                          | 0.2            | C        | Pallars Jussà        |
| 13/04        | IGC  | 14:36:24.2                      | 42.24 N              | 1.11 E               | 5                          | 1.7            | B        | Pallars Jussà        |
| 13/04        | IGC  | 21:22:33.6                      | 42.59 N              | 1.53 E               | 7                          | -              | C        | Andorra              |
| 14/04        | IGC  | 00:18:23.4                      | 42.25 N              | 1.11 E               | 6                          | 2.0            | B        | Pallars Jussà        |
| 14/04        | IGC  | 02:17:48.7                      | 42.36 N              | 1.25 E               | 2                          | 0.2            | -        | Alt Urgell           |
| 14/04        | IGC  | 22:35:50.0                      | 42.37 N              | 1.31 E               | 4                          | 1.0            | B        | Alt Urgell           |
| 14/04        | IGC  | 22:50:21.1                      | 42.34 N              | 1.23 E               | 6                          | 0.5            | B        | Alt Urgell           |
| 15/04        | IGC  | 05:16:52.9                      | 42.26 N              | 1.12 E               | 4                          | 0.6            | C        | Pallars Jussà        |
| 15/04        | IGC  | 09:47:05.5                      | 42.52 N              | 1.69 E               | 3                          | 0.4            | B        | Andorra              |
| 15/04        | IGC  | 18:19:01.5                      | 42.25 N              | 1.11 E               | 8                          | 0.5            | B        | Pallars Jussà        |
| 15/04        | IGC  | 22:04:55.2                      | 42.93 N              | 0.22 E               | 0                          | 1.3            | C        | Hautes Pyrénées      |
| 19/04        | IGC  | 07:07:41.7                      | 42.61 N              | 0.74 E               | 9                          | 0.2            | C        | Val d'Aran           |
| 19/04        | IGC  | 13:59:10.5                      | 42.59 N              | 1.21 E               | 11                         | 0.7            | C        | Pallars Sobirà       |
| 20/04        | IGC  | 02:08:08.6                      | 42.46 N              | 0.99 E               | 11                         | 1.2            | C        | Pallars Jussà        |
| 21/04        | IGC  | 22:40:36.3                      | 41.71 N              | 2.39 E               | 11                         | 0.8            | B        | Vallès Oriental      |
| 22/04        | IGC  | 00:22:07.9                      | 42.46 N              | 1.03 E               | 7                          | 0.3            | C        | Pallars Jussà        |
| 22/04        | IGC  | 02:21:56.5                      | 42.45 N              | 1.35 E               | 3                          | 0.1            | C        | Alt Urgell           |
| 23/04        | IGC  | 05:36:26.1                      | 43.01 N              | 0.17 E               | 0                          | 1.1            | C        | Hautes Pyrénées      |
| 23/04        | IGC  | 21:31:00.9                      | 42.86 N              | 0.36 E               | 1                          | 1.1            | C        | Hautes Pyrénées      |
| 24/04        | IGC  | 08:03:59.1                      | 42.65 N              | 2.73 E               | 0                          | 1.0            | C        | Pyrénées Orientales  |
| 24/04        | IGC  | 22:41:48.8                      | 42.56 N              | 1.06 E               | 6                          | 0.5            | C        | Pallars Sobirà       |
| 25/04        | IGC  | 00:24:31.1                      | 43.00 N              | 0.32 E               | 0                          | 2.1            | C        | Hautes Pyrénées      |
| 25/04        | IGC  | 10:37:36.1                      | 41.87 N              | 1.22 E               | 5                          | 0.6            | C        | Noguera              |
| 25/04        | IGC  | 13:55:39.8                      | 42.57 N              | 0.97 E               | 7                          | 1.4            | C        | Pallars Jussà        |
| 25/04        | IGC  | 16:27:36.6                      | 42.71 N              | 2.53 E               | 3                          | 1.0            | C        | Pyrénées Orientales  |
| 26/04        | IGC  | 11:02:55.2                      | 41.99 N              | 2.59 E               | 4                          | 1.5            | B        | la Selva             |
| 26/04        | IGC  | 22:26:34.5                      | 42.66 N              | 1.06 E               | 12                         | 0.4            | C        | Pallars Sobirà       |
| 27/04        | IGC  | 10:57:03.7                      | 42.49 N              | 1.57 E               | 2                          | 1.6            | B        | Andorra              |
| 28/04        | IGC  | 23:11:53.0                      | 42.25 N              | 1.11 E               | 1                          | 0.5            | C        | Pallars Jussà        |
| 29/04        | IGC  | 08:20:04.0                      | 42.50 N              | 1.77 E               | 6                          | 0.6            | B        | Cerdanya             |
| 30/04        | IGC  | 03:21:44.5                      | 41.95 N              | 2.62 E               | 10                         | 0.9            | B        | la Selva             |
| 30/04        | IGC  | 04:15:20.6                      | 42.62 N              | 0.71 E               | 7                          | 0.6            | C        | Osca                 |
| <b>maig</b>  |      |                                 |                      |                      |                            |                |          |                      |
| 02/05        | IGC  | 04:09:26.9                      | 42.61 N              | 0.74 E               | 2                          | 0.1            | C        | Val d'Aran           |
| 03/05        | IGC  | 16:14:26.7                      | 40.23 N              | 0.91 E               | 1                          | 2.2            | C        | Mar Mediterrània     |
| 05/05        | IGC  | 10:29:13.5                      | 42.21 N              | 2.25 E               | 15                         | 0.9            | B        | Ripollès             |
| 07/05        | IGC  | 16:14:17.0                      | 41.60 N              | 2.62 E               | 6                          | 1.4            | C        | Maresme              |
| 08/05        | IGC  | 11:41:15.8                      | 40.58 N              | 0.27 E               | 0                          | 1.5            | C        | Castelló             |
| 09/05        | IGC  | 00:58:44.6                      | 40.38 N              | 0.11 E               | 12                         | 1.5            | C        | Castelló             |
| 09/05        | IGC  | 07:27:32.9                      | 43.17 N              | 0.15 W               | 10                         | 1.1            | C        | Pyrénées Atlantiques |
| 10/05        | IGC  | 09:53:35.7                      | 42.69 N              | 2.73 E               | 0                          | 0.7            | C        | Pyrénées Orientales  |

**1.1.7 Sismicitat 2007:**  
**paràmetres dels principals terratrèmols enregistrats**



| Any 2007      | Font   | Situació de l'epicentre         |                      |                      |                            | Magnitud local | Qualitat | Comarca              |
|---------------|--------|---------------------------------|----------------------|----------------------|----------------------------|----------------|----------|----------------------|
|               |        | Hora d'origen (temps universal) | Latitud nord (graus) | Longitud est (graus) | Profunditat del focus (km) |                |          |                      |
| <b>maig</b>   |        |                                 |                      |                      |                            |                |          |                      |
| 10/05         | IGC    | 21:33:14.3                      | 42.25 N              | 1.10 E               | 5                          | 0.5            | B        | Pallars Jussà        |
| 12/05         | IGC    | 03:01:55.9                      | 42.87 N              | 0.27 E               | 0                          | 1.0            | C        | Hautes Pyrénées      |
| 12/05         | IGC    | 21:09:22.2                      | 42.40 N              | 1.14 E               | 3                          | 0.4            | B        | Pallars Sobirà       |
| 13/05         | IGC    | 02:00:26.4                      | 41.72 N              | 2.58 E               | 6                          | 0.8            | C        | la Selva             |
| 13/05         | IGC    | 07:20:33.3                      | 42.97 N              | 0.16 W               | 10                         | 1.2            | C        | Hautes Pyrénées      |
| 14/05         | IGC    | 01:54:27.9                      | 42.65 N              | 2.03 E               | 14                         | 0.8            | C        | Pyrénées Orientales  |
| 14/05         | IGC    | 10:44:31.2                      | 41.98 N              | 2.59 E               | 7                          | 1.4            | B        | la Selva             |
| 14/05         | IGC    | 11:18:24.0                      | 42.62 N              | 2.73 E               | 1                          | 1.0            | C        | Pyrénées Orientales  |
| 14/05         | IGC    | 22:46:02.8                      | 42.34 N              | 1.11 E               | 8                          | 0.5            | C        | Pallars Sobirà       |
| 16/05         | IGC    | 00:09:42.1                      | 42.56 N              | 1.10 E               | 9                          | 0.2            | C        | Pallars Sobirà       |
| 16/05         | IGC    | 03:16:56.8                      | 42.55 N              | 2.27 E               | 6                          | 0.4            | C        | Pyrénées Orientales  |
| 16/05         | IGC    | 04:33:51.0                      | 42.54 N              | 2.27 E               | 4                          | 1.1            | C        | Pyrénées Orientales  |
| 16/05         | IGC    | 04:44:28.2                      | 42.54 N              | 2.29 E               | 6                          | 1.0            | C        | Pyrénées Orientales  |
| 16/05         | IGC    | 05:11:04.8                      | 42.53 N              | 2.27 E               | 8                          | 1.2            | C        | Pyrénées Orientales  |
| 16/05         | IGC    | 23:03:44.3                      | 42.54 N              | 2.26 E               | 10                         | 0.1            | C        | Pyrénées Orientales  |
| 16/05         | IGC    | 23:05:05.2                      | 42.52 N              | 2.28 E               | 9                          | 0.9            | C        | Pyrénées Orientales  |
| 17/05         | IGC    | 00:18:42.4                      | 42.53 N              | 2.28 E               | 8                          | 0.4            | C        | Pyrénées Orientales  |
| 17/05         | IGC    | 06:52:36.6                      | 42.53 N              | 2.28 E               | 9                          | 1.3            | C        | Pyrénées Orientales  |
| 18/05         | IGC    | 10:14:16.2                      | 42.41 N              | 1.76 E               | 7                          | 0.4            | B        | Cerdanya             |
| 18/05         | IGC    | 21:58:15.8                      | 43.13 N              | 0.10 W               | 10                         | 0.9            | C        | Hautes Pyrénées      |
| 21/05         | IGC    | 10:12:21.2                      | 42.53 N              | 2.29 E               | 8                          | 0.6            | C        | Pyrénées Orientales  |
| 21/05         | IGC    | 17:23:35.9                      | 42.42 N              | 1.80 E               | 11                         | 0.1            | B        | Cerdanya             |
| 22/05         | IGC    | 01:53:16.4                      | 42.49 N              | 0.50 E               | 0                          | 0.6            | C        | Osca                 |
| 22/05         | IGC    | 19:45:06.3                      | 42.24 N              | 2.15 E               | 8                          | 0.5            | B        | Ripollès             |
| 23/05         | IGC    | 18:24:26.4                      | 42.55 N              | 2.40 E               | 4                          | 0.8            | C        | Pyrénées Orientales  |
| 25/05         | IGC    | 00:10:44.0                      | 42.25 N              | 1.71 E               | 0                          | 0.5            | B        | Berguedà             |
| 25/05         | IGC    | 00:26:48.4                      | 42.60 N              | 1.52 E               | 10                         | -              | C        | Andorra              |
| 25/05         | IGC    | 22:46:30.1                      | 42.72 N              | 2.02 E               | 10                         | 0.3            | C        | Ariège               |
| 30/05         | IGC    | 1:19:40.9                       | 43.18 N              | 0.05 W               | 10                         | 0.9            | C        | Hautes Pyrénées      |
| 31/05         | IGC    | 4:27:37.39                      | 42.38 N              | 1.72 E               | 3                          | 0.3            | B        | Cerdanya             |
| 31/05         | IGC    | 5:14:16.30                      | 42.65 N              | 0.68 E               | 1                          | 0.8            | C        | Val d'Aran           |
| <b>juny</b>   |        |                                 |                      |                      |                            |                |          |                      |
| 04/06         | IGC    | 23:21:13.21                     | 42.35 N              | 1.29 E               | 4                          | 2.0            | B        | Alt Urgell           |
| 05/06         | IGC    | 00:15:49.96                     | 42.35 N              | 1.29 E               | 4                          | 1.6            | B        | Alt Urgell           |
| 05/06         | IGC    | 23:54:49.25                     | 42.39 N              | 1.43 E               | 4                          | 0.2            | B        | Alt Urgell           |
| 06/06         | IGC    | 01:32:12.85                     | 42.22 N              | 1.72 E               | 10                         | 0.1            | C        | Berguedà             |
| 06/06         | IGC    | 10:11:33.29                     | 41.68 N              | 1.83 E               | 8                          | 1.3            | B        | Bages                |
| 06/06         | IGC    | 13:46:58.77                     | 42.66 N              | 1.18 E               | 10                         | 0.5            | C        | Pallars Sobirà       |
| 06/06         | IGC    | 14:29:54.97                     | 42.59 N              | 2.11 E               | 9                          | 0.9            | C        | Pyrénées Orientales  |
| 06/06         | IGC    | 16:39:59.66                     | 42.40 N              | 0.99 E               | 6                          | 0.0            | C        | Pallars Jussà        |
| 07/06         | IGC    | 0:37:23.03                      | 42.67 N              | 1.53 E               | 17                         | nd.            | C        | Ariège               |
| 09/06         | IGC    | 02:28: 3.15                     | 42.62 N              | 1.56 E               | 2                          | nd.            | C        | Andorra              |
| 10/06         | IGC    | 13:27:33.86                     | 41.84 N              | 2.90 E               | 10                         | 1.0            | C        | Gironès              |
| 10/06         | IGC    | 17:04:39.81                     | 42.63 N              | 0.67 E               | 4                          | 1.2            | C        | Osca                 |
| 10/06         | IGC    | 21:06:55.81                     | 42.95 N              | 0.24 E               | 0                          | 1.4            | C        | Hautes Pyrénées      |
| 11/06         | IGC    | 00:04:19.52                     | 42.34 N              | 1.27 E               | 5                          | 0.0            | C        | Alt Urgell           |
| 11/06         | IGC    | 4:57:34.88                      | 43.03 N              | 0.18 E               | 0                          | 2.1            | C        | Hautes Pyrénées      |
| 11/06         | IGC    | 22:49:59.87                     | 42.53 N              | 0.99 E               | 12                         | 0.4            | C        | Pallars Jussà        |
| 13/06         | IGC    | 12:30:11.17                     | 42.40 N              | 0.97 E               | 4                          | 0.3            | C        | Pallars Jussà        |
| 16/06         | IGC    | 23:11:32.43                     | 42.25 N              | 1.70 E               | 1                          | 0.3            | B        | Berguedà             |
| 17/06         | IGC    | 09:24:32.2                      | 41.33 N              | 0.47 E               | 3                          | 0.7            | C        | Ribera d'Ebre        |
| 17/06         | IGC    | 15:59:00.24                     | 41.65 N              | 2.45 E               | 12                         | 1.0            | B        | Vallès Oriental      |
| 18/06         | IGC    | 20:08:22.85                     | 42.36 N              | 2.14 E               | 0                          | 0.8            | B        | Ripollès             |
| 21/06         | IGN    | 18:27:41                        | 41.06 N              | 0.06 W               | 0                          | 1.8            | B        | E. Alcañiz. TE       |
| 24/06         | Renass | 08:49:25.7                      | 42.85 N              | 0.12 W               | 5                          | 2.7            | C        | SSE. Aucun           |
| 26/06         | IGC    | 22:29:45.35                     | 42.59 N              | 1.02 E               | 3                          | 0.1            | C        | Pallars Sobirà       |
| 28/06         | IGC    | 23:31:35.38                     | 41.65 N              | 2.62 E               | 3                          | 0.1            | C        | Maresme              |
| 29/06         | IGC    | 21:45:49.37                     | 40.69 N              | 0.24 W               | 10                         | 1.0            | C        | Castelló             |
| <b>juliol</b> |        |                                 |                      |                      |                            |                |          |                      |
| 02/07         | IGC    | 16:25:04.03                     | 43.19 N              | 0.19 W               | 10                         | 1.3            | C        | Pyrénées Atlantiques |
| 04/07         | IGC    | 3:34:52.43                      | 42.48 N              | 1.09 E               | 12                         | 0.5            | B        | Pallars Sobirà       |
| 05/07         | IGC    | 20:18:04.81                     | 42.28 N              | 1.23 E               | 3                          | 1.3            | B        | Alt Urgell           |
| 05/07         | IGC    | 21:23:16.94                     | 41.88 N              | 2.76 E               | 11                         | 0.9            | B        | la Selva             |
| 07/07         | IGC    | 10:01:42.44                     | 42.35 N              | 1.53 E               | 5                          | 0.6            | B        | Alt Urgell           |
| 07/07         | IGC    | 10:45:15.76                     | 42.37 N              | 1.51 E               | 2                          | 1.0            | B        | Alt Urgell           |

**1.1.7 Sismicitat 2007:**  
**paràmetres dels principals terratrèmols enregistrats**


| Any 2007      | Font | Situació de l'epicentre         |                      |                      |                            | Magnitud local | Qualitat | Comarca             |
|---------------|------|---------------------------------|----------------------|----------------------|----------------------------|----------------|----------|---------------------|
|               |      | Hora d'origen (temps universal) | Latitud nord (graus) | Longitud est (graus) | Profunditat del focus (km) |                |          |                     |
| <b>juliol</b> |      |                                 |                      |                      |                            |                |          |                     |
| 07/07         | IGC  | 10:47:26.60                     | 42.36 N              | 1.52 E               | 4                          | 2.4            | B        | Alt Urgell          |
| 07/07         | IGC  | 10:51:45.03                     | 42.36 N              | 1.52 E               | 0                          | 1.8            | B        | Alt Urgell          |
| 07/07         | IGC  | 10:59:23.57                     | 42.37 N              | 1.52 E               | 2                          | 1.5            | B        | Alt urgell          |
| 07/07         | IGC  | 11:11:22.16                     | 42.36 N              | 1.52 E               | 1                          | 1.6            | B        | Alt Urgell          |
| 07/07         | IGC  | 11:18:32.86                     | 42.36 N              | 1.53 E               | 2                          | 0.8            | B        | Alt Urgell          |
| 07/07         | IGC  | 11:18:32.91                     | 42.35 N              | 1.53 E               | 8                          | 0.8            |          | Alt Urgell          |
| 07/07         | IGC  | 11:23:28.68                     | 42.37 N              | 1.52 E               | 3                          | 1.5            | B        | Alt Urgell          |
| 07/07         | IGC  | 11:27:34.01                     | 42.37 N              | 1.52 E               | 2                          | 1.1            | B        | Alt Urgell          |
| 07/07         | IGC  | 11:44:58.24                     | 42.35 N              | 1.54 E               | 9                          | 0.9            |          | Alt Urgell          |
| 07/07         | IGC  | 11:50:39.33                     | 42.36 N              | 1.52 E               | 3                          | 1.4            | B        | Alt Urgell          |
| 07/07         | IGC  | 11:59:59.90                     | 42.36 N              | 1.53 E               | 3                          | 1.3            | B        | Alt Urgell          |
| 07/07         | IGC  | 12:13:32.89                     | 42.32 N              | 1.53 E               | 7                          | 0.4            |          | Alt Urgell          |
| 07/07         | IGC  | 12:43:51.25                     | 42.35 N              | 1.56 E               | 0                          | 2.1            |          | Alt Urgell          |
| 07/07         | IGC  | 12:54:29.00                     | 42.38 N              | 1.51 E               | 3                          | 1.9            | B        | Alt Urgell          |
| 07/07         | IGC  | 13:03:57.47                     | 42.30 N              | 1.52 E               | 18                         | 0.6            | C        | Alt Urgell          |
| 07/07         | IGC  | 13:08:06.34                     | 42.38 N              | 1.51 E               | 1                          | 1.2            | B        | Alt Urgell          |
| 07/07         | IGC  | 13:24:34.10                     | 42.36 N              | 1.52 E               | 3                          | 2.5            | B        | Alt Urgell          |
| 07/07         | IGC  | 13:41:36.10                     | 42.35 N              | 1.52 E               | 9                          | 0.7            |          | Alt Urgell          |
| 07/07         | IGC  | 13:54:31.59                     | 42.32 N              | 1.52 E               | 22                         | 0.5            |          | Alt Urgell          |
| 07/07         | IGC  | 13:59:33.27                     | 42.37 N              | 1.52 E               | 3                          | 0.9            | B        | Alt Urgell          |
| 07/07         | IGC  | 14:09:08.33                     | 42.35 N              | 1.54 E               | 7                          | 0.6            |          | Alt Urgell          |
| 07/07         | IGC  | 14:16:57.48                     | 42.35 N              | 1.53 E               | 3                          | 0.6            | B        | Alt Urgell          |
| 07/07         | IGC  | 14:21:22.23                     | 42.35 N              | 1.52 E               | 5                          | 0.6            | B        | Alt Urgell          |
| 07/07         | IGC  | 14:24:35.17                     | 42.36 N              | 1.50 E               | 6                          | 0.4            |          | Alt Urgell          |
| 07/07         | IGC  | 14:38:15.48                     | 42.32 N              | 1.53 E               | 3                          | 0.6            | B        | Alt Urgell          |
| 07/07         | IGC  | 14:41:13.35                     | 42.35 N              | 1.53 E               | 2                          | 0.9            | B        | Alt Urgell          |
| 07/07         | IGC  | 14:54:16.58                     | 42.33 N              | 1.54 E               | 10                         | 0.4            |          | Alt Urgell          |
| 07/07         | IGC  | 15:08:55.62                     | 42.31 N              | 1.46 E               | 19                         | 0.5            | C        | Alt Urgell          |
| 07/07         | IGC  | 15:12:26.96                     | 42.35 N              | 1.53 E               | 2                          | 0.6            | B        | Alt Urgell          |
| 07/07         | IGC  | 15:13:42.10                     | 42.37 N              | 1.52 E               | 3                          | 1.6            | B        | Alt Urgell          |
| 07/07         | IGC  | 15:15:11.88                     | 42.36 N              | 1.53 E               | 4                          | 1.2            | B        | Alt Urgell          |
| 07/07         | IGC  | 15:31:16.77                     | 42.35 N              | 1.53 E               | 8                          | 0.4            |          | Alt Urgell          |
| 07/07         | IGC  | 15:34:31.21                     | 42.33 N              | 1.52 E               | 17                         | 0.6            |          | Alt Urgell          |
| 07/07         | IGC  | 15:38:32.04                     | 42.34 N              | 1.53 E               | 12                         | 0.4            |          | Alt Urgell          |
| 07/07         | IGC  | 15:43:31.88                     | 42.35 N              | 1.53 E               | 5                          | 0.8            |          | Alt Urgell          |
| 07/07         | IGC  | 15:49:51.58                     | 42.36 N              | 1.53 E               | 8                          | 0.8            |          | Alt Urgell          |
| 07/07         | IGC  | 15:59:51.45                     | 42.37 N              | 1.52 E               | 4                          | 2.0            | B        | Alt Urgell          |
| 07/07         | IGC  | 16:21:23.86                     | 42.35 N              | 1.53 E               | 14                         | 1.1            |          | Alt Urgell          |
| 07/07         | IGC  | 17:25:24.45                     | 42.34 N              | 1.53 E               | 12                         | 0.5            |          | Alt Urgell          |
| 07/07         | IGC  | 18:43:45.92                     | 42.36 N              | 1.53 E               | 3                          | 2.3            | B        | Alt Urgell          |
| 07/07         | IGC  | 18:49:54.64                     | 42.35 N              | 1.53 E               | 13                         | 0.6            |          | Alt Urgell          |
| 07/07         | IGC  | 18:53: 7.63                     | 42.35 N              | 1.53 E               | 7                          | 0.8            |          | Alt Urgell          |
| 07/07         | IGC  | 19:00:31.27                     | 42.36 N              | 1.53 E               | 0                          | 1.4            | B        | Alt Urgell          |
| 07/07         | IGC  | 19:05:47.58                     | 42.35 N              | 1.53 E               | 5                          | 1.3            | B        | Alt Urgell          |
| 07/07         | IGC  | 19:08:33.05                     | 42.35 N              | 1.53 E               | 9                          | 0.4            |          | Alt Urgell          |
| 08/07         | IGC  | 02:07:15.64                     | 42.37 N              | 1.52 E               | 3                          | 2.1            | B        | Alt Urgell          |
| 08/07         | IGC  | 08:06:29.22                     | 42.36 N              | 1.52 E               | 5                          | 1.7            | B        | Alt Urgell          |
| 08/07         | IGC  | 08:08:49.90                     | 42.37 N              | 1.51 E               | 2                          | 1.9            | B        | Alt Urgell          |
| 08/07         | IGC  | 08:11:52.1                      | 42.36 N              | 1.51 E               | 2                          | 2.0            | B        | Alt Urgell          |
| 08/07         | IGC  | 18:46:28.46                     | 42.37 N              | 1.52 E               | 3                          | 1.9            | B        | Alt Urgell          |
| 11/07         | IGC  | 10:19:51.16                     | 43.03 N              | 0.08 W               | 9                          | 1.5            | C        | Hautes Pyrénées     |
| 11/07         | IGC  | 22:45:17.07                     | 40.69 N              | 1.44 E               | 15                         | 1.6            | C        | Mar Mediterrània    |
| 13/07         | IGC  | 15:02:59.23                     | 42.59 N              | 0.96 E               | 5                          | 3.2            | C        | Alta Ribagorça      |
| 17/07         | IGC  | 01:49:53.72                     | 42.87 N              | 1.02 E               | 16                         | 0.9            | C        | Ariège              |
| 18/07         | IGC  | 15:22:57.30                     | 42.71 N              | 0.69 E               | 4                          | 0.9            | C        | Val d'Aran          |
| 19/07         | IGC  | 01:50:44.74                     | 42.64 N              | 0.69 E               | 3                          | 0.8            | C        | Osca                |
| 19/07         | IGC  | 03:59:33.24                     | 41.68 N              | 2.67 E               | 9                          | 1.3            | C        | Maresme             |
| 22/07         | IGC  | 20:46:42.70                     | 42.69 N              | 0.71 E               | 1                          | 0.7            | C        | Val d'Aran          |
| 26/07         | IGC  | 18:11:43.70                     | 41.64 N              | 2.62 E               | 2                          | 0.7            | C        | Maresme             |
| <b>agost</b>  |      |                                 |                      |                      |                            |                |          |                     |
| 02/08         | IGC  | 05:32:18.30                     | 42.44 N              | 1.63 E               | 10                         | 0.6            |          | Cerdanya            |
| 02/08         | IGC  | 12:52:59.40                     | 42.44 N              | 1.62E                | 3                          | 1.5            |          | Cerdanya            |
| 05/08         | IGC  | 23:33: 8.12                     | 42.73 N              | 2.66 E               | 4                          | 0.9            | C        | Pyrénées Orientales |
| 06/08         | IGC  | 17:07:33.19                     | 42.58 N              | 2.09 E               | 14                         | 0.9            | C        | Pyrénées Orientales |
| 07/08         | IGC  | 17:20:52.07                     | 42.39 N              | 1.28 E               | 11                         | 0.3            |          | Alt Urgell          |
| 08/08         | IGC  | 16:45:31.35                     | 41.57 N              | 1.76 E               | 5                          | 3.3            | B        | Anoia               |

**1.1.7 Sismicitat 2007:**  
**paràmetres dels principals terratrèmols enregistrats**


| Any 2007        | Font | Situació de l'epicentre         |                      |                      |                            | Magnitud local | Qualitat | Comarca              |
|-----------------|------|---------------------------------|----------------------|----------------------|----------------------------|----------------|----------|----------------------|
|                 |      | Hora d'origen (temps universal) | Latitud nord (graus) | Longitud est (graus) | Profunditat del focus (km) |                |          |                      |
| <b>agost</b>    |      |                                 |                      |                      |                            |                |          |                      |
| 08/08           | IGC  | 17:00:46.34                     | 41.57 N              | 1.75 E               | 4                          | 2.3            | B        | Anoia                |
| 08/08           | IGC  | 18:03:14.38                     | 41.58 N              | 1.76 E               | 4                          | 0.9            | B        | Anoia                |
| 09/08           | IGC  | 02:28:32.35                     | 41.57 N              | 1.76 E               | 4                          | 2.8            | B        | Anoia                |
| 09/08           | IGC  | 08:58:33.37                     | 42.73 N              | 0.64 E               | 0                          | 0.8            | C        | Haute Garonne        |
| 10/08           | IGC  | 14:49:21.26                     | 43.04 N              | 0.01 W               | 7                          | 1.1            | C        | Hautes Pyrénées      |
| 10/08           | IGC  | 15:33:06.28                     | 42.25 N              | 1.15 E               | 0                          | 1.4            | B        | Alt Urgell           |
| 10/08           | IGC  | 15:51:53.58                     | 42.83 N              | 1.82 E               | 1                          | 1.0            | C        | Ariège               |
| 12/08           | IGC  | 08:22:32.35                     | 43.01 N              | 0.23 E               | 7                          | 1.0            | C        | Hautes Pyrénées      |
| 13/08           | IGC  | 00:50:19.50                     | 43.00 N              | 0.12 W               | 0                          | 1.1            | C        | Hautes Pyrénées      |
| 13/08           | IGC  | 06:30:22.20                     | 42.80 N              | 1.31 E               | 0                          | 1.6            | C        | Ariège               |
| 17/08           | IGC  | 18:46:58.96                     | 42.55 N              | 0.88 E               | 0                          | 1.3            | C        | Alta Ribagorça       |
| 20/08           | IGC  | 20:48:24.38                     | 42.30 N              | 1.27 E               | 0                          | 0.8            | B        | Alt Urgell           |
| 21/08           | IGC  | 11:09:11.77                     | 42.40 N              | 1.76 E               | 4                          | 0.9            | B        | Cerdanya             |
| 21/08           | IGC  | 14:00:27.37                     | 42.24 N              | 0.93 E               | 3                          | 1.4            | C        | Pallars Jussà        |
| 24/08           | IGC  | 01:53:51.51                     | 41.59 N              | 2.61 E               | 2                          | 1.0            | -        | Costa Maresme        |
| 24/08           | IGC  | 02:43:29.99                     | 41.58 N              | 2.62 E               | 4                          | 0.1            | C        | Costa Maresme        |
| 25/08           | IGC  | 20:16:24.15                     | 42.99 N              | 0.26 E               | 7                          | 1.0            | C        | Hautes Pyrénées      |
| 26/08           | IGC  | 17:11:26.40                     | 42.57 N              | 1.05 E               | 2                          | 1.2            | C        | Pallars Sobirà       |
| 26/08           | IGC  | 20:42:47.64                     | 42.35 N              | 0.72 E               | 0                          | 0.5            | C        | Osca                 |
| 27/08           | IGC  | 20:57:36.46                     | 43.26 N              | 2.26 E               | 10                         | 1.0            | D        | Aude                 |
| 28/08           | IGC  | 10:39:10.00                     | 42.91 N              | 0.00 E               | 0                          | 1.6            | C        | Hautes Pyrénées      |
| <b>setembre</b> |      |                                 |                      |                      |                            |                |          |                      |
| 01/09           | IGC  | 16:55:59.74                     | 42.24 N              | 1.71 E               | 7                          | 0.5            | -        | Berguedà             |
| 02/09           | IGC  | 10:39:49.97                     | 40.88 N              | 0.13 E               | 7                          | 1.6            | -        | Terol                |
| 03/09           | IGC  | 02:33:23.03                     | 42.31 N              | 1.68 E               | 0                          | 0.7            | B        | Cerdanya             |
| 09/09           | IGC  | 16:38:43.49                     | 42.60 N              | 0.88 E               | 5                          | 0.9            | C        | Alta Ribagorça       |
| 09/09           | IGN  | 20:46:37                        | 42.97 N              | 0.22 E               | -                          | 1.8            | -        | NE La Mongie Fra     |
| 11/09           | IGC  | 04:41:58.3                      | 41.60 N              | 2.64 E               | 4                          | 0.4            | C        | Costa Maresme        |
| 11/09           | IGC  | 08:49:56.75                     | 42.50 N              | 1.20 E               | 4                          | 2.8            | C        | Pallars Sobirà       |
| 11/09           | IGC  | 15:58:17.4                      | 42.38 N              | 1.51 E               | 0                          | 0.7            | B        | Alt Urgell           |
| 13/09           | IGC  | 11:51:11.0                      | 42.27 N              | 2.90 E               | 6                          | 0.8            | D        | Alt Empordà          |
| 17/09           | IGC  | 08:49:47.9                      | 42.29 N              | 2.49 E               | 8                          | 0.6            | -        | Garrotxa             |
| 19/09           | IGC  | 03:00:18.26                     | 41.58 N              | 2.61 E               | 4                          | 1.3            | C        | Costa Maresme        |
| 19/09           | IGC  | 20:09:55.37                     | 41.58 N              | 2.61 E               | 6                          | 2.4            | C        | Costa Maresme        |
| 19/09           | IGC  | 21:22:21.88                     | 41.58 N              | 2.61 E               | 7                          | 0.5            | C        | Costa Maresme        |
| 21/09           | IGC  | 07:33:02.75                     | 41.58 N              | 2.61 E               | 5                          | 0.7            | C        | Costa Maresme        |
| 22/09           | IGC  | 04:50:38.50                     | 41.58 N              | 2.61 E               | 4                          | 1.5            | C        | Costa Maresme        |
| 22/09           | IGC  | 06:48:01.21                     | 41.59 N              | 2.61 E               | 7                          | 0.6            | C        | Costa Maresme        |
| 23/09           | IGC  | 07:40:31.29                     | 41.86 N              | 2.66 E               | 4                          | 0.8            | B        | Selva                |
| 24/09           | IGC  | 00:47:47.48                     | 42.54 N              | 1.59 E               | 3                          | 1.0            | B        | Andorra              |
| 26/09           | IGC  | 12:57:22.45                     | 43.07 N              | 0.50 W               | 0                          | 1.8            | C        | Pyrénées Atlantiques |
| 28/09           | IGC  | 02:47:43.44                     | 42.35 N              | 2.14 E               | 3                          | 0.4            | B        | Ripollès             |
| 28/09           | IGC  | 03:38:17.46                     | 42.61 N              | 1.47 E               | 4                          | 0.4            | C        | Andorra              |
| 29/09           | IGC  | 03:11:58.24                     | 42.37 N              | 1.96 E               | 2                          | 0.3            | B        | Cerdanya             |
| 29/09           | IGC  | 23:16:02.39                     | 41.61 N              | 2.61 E               | 3                          | 0.5            | C        | Maresme              |
| 30/09           | IGC  | 03:51:21.81                     | 42.65 N              | 0.81 E               | 4                          | 0.1            | C        | Val d'Aran           |
| 30/09           | IGC  | 09:40:29.3                      | 42.36 N              | 2.19 E               | 0                          | 0.5            | -        | Ripollès             |
| <b>octubre</b>  |      |                                 |                      |                      |                            |                |          |                      |
| 03/10           | IGC  | 05:38:34.89                     | 42.57 N              | 0.76 E               | 26                         | 0.3            | C        | Alta Ribagorça       |
| 03/10           | IGC  | 13:53:47.18                     | 42.58 N              | 0.99 E               | 7                          | 0.0            | D        | Pallars Sobirà       |
| 03/10           | IGC  | 17:31:45.70                     | 42.55 N              | 1.00 E               | 12                         | 0.5            | C        | Pallars Sobirà       |
| 03/10           | IGC  | 21:10:59.93                     | 42.98 N              | 0.03 E               | 0                          | 1.2            | C        | Hautes Pyrénées      |
| 04/10           | IGC  | 11:10:52.45                     | 42.48 N              | 2.27 E               | 5                          | 0.7            | C        | Pyrénées Orientales  |
| 04/10           | IGC  | 14:24:33.54                     | 42.48 N              | 2.27 E               | 5                          | 0.7            | C        | Pyrénées Orientales  |
| 06/10           | IGC  | 16:57:04.63                     | 43.02 N              | 0.02 E               | 7                          | 1.5            | C        | Hautes Pyrénées      |
| 07/10           | IGC  | 03: 8:26.82                     | 43.01 N              | 0.23 E               | 7                          | 0.9            | C        | Hautes Pyrénées      |
| 07/10           | IGC  | 05:26:16.94                     | 42.33 N              | 2.12 E               | 3                          | 0.5            | B        | Ripollès             |
| 07/10           | IGC  | 15:35:22.45                     | 42.59 N              | 2.06 E               | 5                          | 0.6            | C        | Pyrénées Orientales  |
| 09/10           | IGC  | 21:53: 6.55                     | 42.75 N              | 1.14 E               | 4                          | 0.5            | C        | Ariège               |
| 10/10           | IGC  | 05:37:00.96                     | 41.90 N              | 2.11 E               | 13                         | 0.9            | C        | Bages                |
| 10/10           | IGC  | 06:13:51.1                      | 41.90 N              | 2.12 E               | 13                         | 1.5            | C        | Bages                |
| 10/10           | IGC  | 22:41:18.80                     | 41.65 N              | 2.00 E               | 4                          | 0.8            | C        | Vallès Occidental    |
| 11/10           | IGC  | 07:19:42.95                     | 41.40 N              | 1.98 E               | 4                          | 3.1            | B        | Baix Llobregat       |
| 13/10           | IGC  | 02:41:25.63                     | 42.41 N              | 1.13 E               | 7                          | -0.1           | -        | Pallars Sobirà       |
| 13/10           | IGC  | 20:15:27.00                     | 42.95 N              | 0.01 E               | 8                          | 1.2            | C        | Hautes Pyrénées      |

**1.1.7 Sismicitat 2007:**  
**paràmetres dels principals terratrèmols enregistrats**


| Any 2007        | Font | Situació de l'epicentre         |                      |                      |                            | Magnitud local | Qualitat | Comarca              |
|-----------------|------|---------------------------------|----------------------|----------------------|----------------------------|----------------|----------|----------------------|
|                 |      | Hora d'origen (temps universal) | Latitud nord (graus) | Longitud est (graus) | Profunditat del focus (km) |                |          |                      |
| <b>octubre</b>  |      |                                 |                      |                      |                            |                |          |                      |
| 19/10           | IGC  | 19:19:08.97                     | 42.82 N              | 1.55 E               | 4                          | 0.4            | C        | Ariège               |
| 20/10           | IGC  | 15:59:31.17                     | 42.99 N              | 0.54 E               | 0                          | 0.8            | C        | Hautes Pyrénées      |
| 22/10           | IGC  | 20:19:55.54                     | 42.76 N              | 2.06 E               | 6                          | 0.8            | C        | Aude                 |
| 25/10           | IGC  | 08:54: 5.38                     | 42.65 N              | 0.80 E               | 7                          | 0.4            | C        | Val d'Aran           |
| 25/10           | IGC  | 09:21:13.07                     | 42.66 N              | 0.81 E               | 7                          | 0.9            | C        | Val d'Aran           |
| 27/10           | IGC  | 02:32:28.50                     | 42.68 N              | 0.69 E               | 0                          | 0.4            | C        | Val d'Aran           |
| 28/10           | IGC  | 03:40: 2.54                     | 41.81 N              | 2.69 E               | 4                          | 0.4            | C        | la Selva             |
| 28/10           | IGC  | 05:33:15.31                     | 42.59 N              | 0.95 E               | 5                          | 0.1            | C        | Alta Ribagorça       |
| 28/10           | IGC  | 06:29:52.36                     | 42.58 N              | 0.97 E               | 1                          | 1.2            | C        | Pallars Sobirà       |
| 29/10           | IGC  | 04:13:20.07                     | 42.30 N              | 1.28 E               | 0                          | 0.8            | B        | Alt Urgell           |
| <b>novembre</b> |      |                                 |                      |                      |                            |                |          |                      |
| 01/11           | IGC  | 01:58:56.46                     | 41.59 N              | 2.61 E               | 4                          | 0.6            | C        | Costa Maresme        |
| 03/11           | IGC  | 08:06:20.27                     | 42.59 N              | 0.88 E               | 6                          | -0.0           | C        | Alta Ribagorça       |
| 04/11           | IGC  | 17:35:15.89                     | 42.35 N              | 1.21 E               | 7                          | 0.1            |          | Alt Urgell           |
| 05/11           | IGC  | 13:45:34.93                     | 42.35 N              | 1.46 E               | 4                          | 0.3            | C        | Alt Urgell           |
| 05/11           | IGC  | 21:24:43.85                     | 42.36 N              | 1.52 E               | 0                          | 1.5            | B        | Alt Urgell           |
| 05/11           | IGC  | 23:50:14.15                     | 42.37 N              | 1.53 E               | 5                          | -              |          | Alt Urgell           |
| 08/11           | IGC  | 06:29:16.39                     | 42.36 N              | 1.51 E               | 4                          | 1.5            | B        | Alt Urgell           |
| 08/11           | IGC  | 06:42:20.29                     | 42.32 N              | 1.54 E               | 17                         | 0.6            |          | Alt Urgell           |
| 15/11           | IGC  | 02:34:47.66                     | 42.97 N              | 0.02 E               | 7                          | 1.1            | C        | Hautes Pyrénées      |
| 15/11           | IGC  | 13:47:37.33                     | 42.97 N              | 0.03 E               | 0                          | 3.9            | C        | Hautes Pyrénées      |
| 16/11           | IGC  | 00:56:16.51                     | 42.95 N              | 0.11 W               | 1                          | 1.8            | C        | Hautes Pyrénées      |
| 16/11           | IGC  | 04:39:52.24                     | 43.10 N              | 0.28 W               | 3                          | 1.6            | C        | Pyrénées Atlantiques |
| 16/11           | IGC  | 15:56:56.32                     | 42.74 N              | 0.51 E               | 0                          | 1.3            | C        | Haute Garonne        |
| 17/11           | IGC  | 03:31:39.45                     | 42.37 N              | 1.53 E               | 0                          | 0.3            | B        | Alt Urgell           |
| 17/11           | IGC  | 03:33:08.72                     | 42.36 N              | 1.53 E               | 5                          | 0.1            |          | Alt Urgell           |
| 18/11           | IGC  | 22:19:32.61                     | 42.32 N              | 2.41 E               | 5                          | 0.4            | B        | Ripollès             |
| 27/11           | IGC  | 01:18:51.29                     | 41.72 N              | 2.62 E               | 0                          | 1.3            | C        | la Selva             |
| 29/11           | IGC  | 07:02:38.91                     | 42.36 N              | 1.31 E               | 0                          | 0.2            | C        | Alt Urgell           |
| <b>desembre</b> |      |                                 |                      |                      |                            |                |          |                      |
| 01/12           | IGC  | 04:34:30.67                     | 42.34 N              | 1.53 E               | 8                          | 0.3            |          | Alt Urgell           |
| 01/12           | IGC  | 07:03:53.80                     | 41.82 N              | 2.79 E               | 11                         | 0.4            | C        | la Selva             |
| 02/12           | IGC  | 03:17:42.14                     | 41.59 N              | 2.63 E               | 4                          | 0.8            | C        | Costa Maresme        |
| 04/12           | IGC  | 00:58:14.69                     | 41.57 N              | 2.63 E               | 4                          | 1.2            | C        | Costa Maresme        |
| 07/12           | IGC  | 10:06:31.31                     | 41.90 N              | 2.91 E               | 4                          | 1.7            | C        | Gironès              |
| 07/12           | IGC  | 13:31:29.92                     | 42.12 N              | 1.26 E               | 2                          | 1.4            | B        | Alt Urgell           |
| 09/12           | IGC  | 08:27:17.14                     | 42.38 N              | 1.23 E               | 6                          | 0.4            |          | Pallars Sobirà       |
| 15/12           | IGC  | 05:59:29.42                     | 43.00 N              | 0.15 W               | 8                          | 1.6            | C        | Hautes Pyrénées      |
| 17/12           | IGC  | 00:15:59.83                     | 42.52 N              | 0.93 E               | 5                          | 0.0            | C        | Alta Ribagorça       |
| 20/12           | IGC  | 03:57:13.10                     | 42.17 N              | 2.46 E               | 2                          | 0.3            | B        | Garrotxa             |
| 22/12           | IGC  | 06:13:13.81                     | 42.47 N              | 1.12 E               | 12                         | 0.5            |          | Pallars Sobirà       |
| 25/12           | IGC  | 08:14:34.48                     | 43.01 N              | 0.34 W               | 0                          | 1.7            | C        | Pyrénées Atlantiques |
| 26/12           | IGC  | 02:53:11.20                     | 42.91 N              | 0.37 E               | 1                          | 1.3            | C        | Hautes Pyrénées      |
| 26/12           | IGC  | 04:27:41.99                     | 42.91 N              | 0.33 E               | 0                          | 0.9            | C        | Hautes Pyrénées      |
| 26/12           | IGC  | 06:24:17.67                     | 43.14 N              | 0.03 W               | 7                          | 1.2            | C        | Pyrénées Atlantiques |
| 26/12           | IGC  | 08:37:33.02                     | 42.59 N              | 0.91 E               | 0                          | 2.5            | C        | Alta Ribagorça       |
| 27/12           | IGC  | 07:03:03.29                     | 42.59 N              | 0.91 E               | 0                          | 1.8            | C        | Alta Ribagorça       |
| 27/12           | IGC  | 12:08:50.46                     | 41.22 N              | 1.48 E               | 0                          | 1.5            | B        | Baix Penedès         |
| 27/12           | IGC  | 18:46:33.28                     | 40.73 N              | 0.29 E               | 12                         | 1.7            | C        | Montsià              |
| 27/12           | IGC  | 18:46:43.07                     | 40.71 N              | 0.47 E               | 1                          | 1.8            | C        | Montsià              |
| 27/12           | IGC  | 20:51:06.30                     | 42.61 N              | 0.90 E               | 5                          | 0.7            | C        | Alta Ribagorça       |
| 28/12           | IGC  | 23:52:47.40                     | 40.83 N              | 1.36 E               | 1                          | 1.4            | C        | Mar, costa Baix Camp |
| 29/12           | IGC  | 00:45:39.65                     | 42.29 N              | 1.30 E               | 2                          | 0.7            | B        | Alt Urgell           |
| 29/12           | IGC  | 20:17:49.73                     | 42.49 N              | 1.76 E               | 8                          | 0.6            | B        | Pyrénées Orientales  |
| 31/12           | IGC  | 01:25:45.44                     | 41.86 N              | 2.57 E               | 3                          | 0.6            | B        | Selva                |

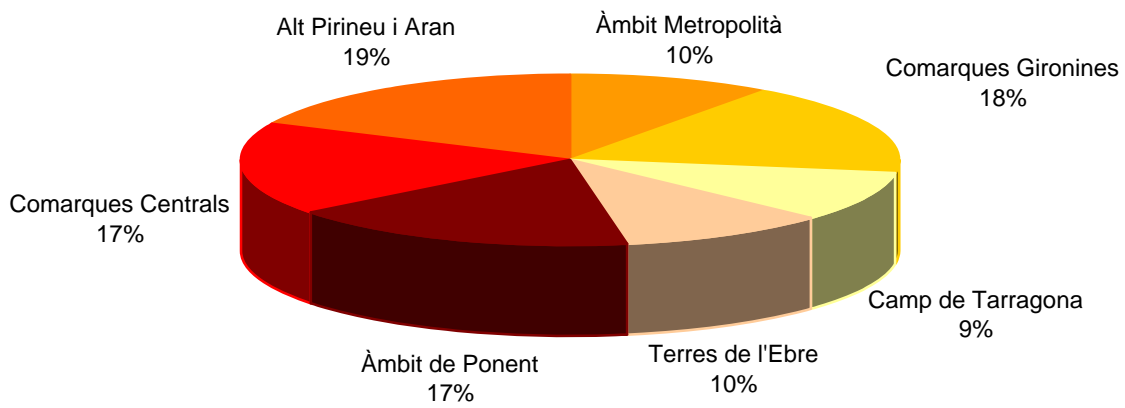


# Anuari 2007

## 1.1 Gràfics

Distribució de la superfície de Catalunya per àmbits territorials

**Distribució de la superfície de Catalunya per àmbits territorials**



## **1.2 Població**

**1.2.1 Població i densitat per comarques i àmbits territorials (censos i padrons)**

**1.2.2 Població per comarques i àmbits territorials (padró continu)**

**1.2.3 Població comarcal per nombre d'habitants dels municipis, 2006**

**1.2.4 Població per municipis, 2001 - 2007**

**1.2.5 Població per comunitats autònomes, 2000 - 2007**



## 1.2.1 Població i densitat per comarques i àmbits territorials (censos i padrons)

|                     | Habitants        |                  |                  |                  |                  |                  | Densitat (hab/km <sup>2</sup> ) |              |              |
|---------------------|------------------|------------------|------------------|------------------|------------------|------------------|---------------------------------|--------------|--------------|
|                     | Padró<br>1975    | Cens<br>1981     | Padró<br>1986    | Cens<br>1991     | Padró<br>1996    | Cens<br>2001     | Padró<br>2006                   | 2001         | 2006         |
| Alt Camp            | 30.898           | 32.788           | 33.804           | 34.016           | 34.403           | 35.777           | 41.081                          | 65,7         | 75,4         |
| Alt Empordà         | 77.449           | 80.790           | 85.398           | 90.755           | 93.172           | 103.631          | 123.983                         | 77,2         | 92,4         |
| Alt Penedès         | 60.958           | 64.894           | 67.005           | 69.863           | 73.196           | 79.712           | 96.779                          | 134,6        | 163,4        |
| Alt Urgell          | 18.788           | 19.335           | 18.865           | 19.010           | 19.006           | 19.466           | 21.257                          | 13,5         | 14,7         |
| Alta Ribagorça      | 4.276            | 4.549            | 3.626            | 3.514            | 3.542            | 3.617            | 4.074                           | 8,5          | 9,5          |
| Anoia               | 72.701           | 78.201           | 79.594           | 82.450           | 86.964           | 92.263           | 109.198                         | 106,5        | 126,0        |
| Bages               | 148.256          | 150.657          | 150.421          | 152.177          | 152.586          | 155.118          | 173.236                         | 119,8        | 133,8        |
| Baix Camp           | 107.055          | 118.189          | 123.745          | 131.599          | 140.540          | 146.522          | 173.539                         | 210,7        | 249,6        |
| Baix Ebre           | 65.673           | 62.554           | 64.452           | 64.645           | 65.879           | 67.031           | 76.368                          | 67,9         | 77,3         |
| Baix Empordà        | 77.093           | 81.990           | 83.911           | 89.930           | 95.986           | 105.726          | 124.055                         | 150,9        | 177,1        |
| Baix Llobregat      | 511.971          | 573.461          | 583.354          | 610.192          | 643.419          | 692.260          | 767.967                         | 1.422,9      | 1.578,6      |
| Baix Penedès        | 27.429           | 29.722           | 33.211           | 38.080           | 47.550           | 60.369           | 85.756                          | 204,3        | 290,2        |
| Barcelonès          | 2.412.613        | 2.454.491        | 2.376.600        | 2.302.137        | 2.131.378        | 2.105.302        | 2.226.913                       | 14.712,1     | 15.561,9     |
| Berguedà            | 43.205           | 41.630           | 40.677           | 38.965           | 38.606           | 38.087           | 40.064                          | 32,2         | 33,9         |
| Cerdanya            | 12.609           | 12.041           | 12.200           | 12.396           | 12.757           | 14.516           | 17.235                          | 26,6         | 31,5         |
| Conca de Barberà    | 18.443           | 18.268           | 18.404           | 18.001           | 18.285           | 18.780           | 20.388                          | 28,9         | 31,4         |
| Garraf              | 62.904           | 69.084           | 71.816           | 76.915           | 90.435           | 107.147          | 133.117                         | 582,0        | 723,1        |
| Garrigues           | 20.950           | 20.469           | 20.214           | 19.429           | 19.273           | 19.355           | 20.032                          | 24,2         | 25,0         |
| Garrotxa            | 44.546           | 45.245           | 45.368           | 46.060           | 46.708           | 47.940           | 52.834                          | 65,3         | 72,0         |
| Gironès             | 107.346          | 115.832          | 122.350          | 125.875          | 129.044          | 138.659          | 166.079                         | 240,9        | 288,6        |
| Maresme             | 231.112          | 253.527          | 269.502          | 293.103          | 318.891          | 355.714          | 409.125                         | 896,2        | 1.030,8      |
| Montsià             | 48.543           | 52.971           | 54.027           | 54.307           | 54.765           | 57.584           | 65.333                          | 81,3         | 92,2         |
| Noguera             | 36.542           | 36.051           | 35.847           | 34.782           | 34.390           | 34.972           | 38.394                          | 20,2         | 22,2         |
| Osona               | 107.232          | 115.000          | 115.258          | 117.442          | 122.923          | 129.455          | 145.790                         | 102,4        | 115,4        |
| Pallars Jussà       | 14.779           | 14.219           | 13.817           | 12.860           | 12.817           | 12.390           | 12.648                          | 9,6          | 9,8          |
| Pallars Sobirà      | 6.115            | 5.450            | 5.464            | 5.418            | 5.815            | 6.140            | 7.067                           | 4,5          | 5,2          |
| Pla d'Urgell        | 28.246           | 28.806           | 28.675           | 28.802           | 29.116           | 29.872           | 34.171                          | 98,1         | 112,2        |
| Pla de l'Estany     | 19.074           | 20.805           | 21.416           | 21.072           | 23.833           | 25.577           | 28.557                          | 97,4         | 108,7        |
| Priorat             | 11.093           | 10.431           | 10.051           | 9.475            | 9.212            | 9.228            | 9.796                           | 18,6         | 19,7         |
| Ribera d'Ebre       | 24.327           | 24.984           | 23.650           | 23.055           | 22.442           | 21.951           | 23.046                          | 26,6         | 27,9         |
| Ripollès            | 29.673           | 29.620           | 28.314           | 27.167           | 26.365           | 26.113           | 26.366                          | 27,2         | 27,5         |
| Segarra             | 17.674           | 17.380           | 17.104           | 17.040           | 17.407           | 18.345           | 21.781                          | 25,4         | 30,2         |
| Segrià              | 151.480          | 157.200          | 158.677          | 162.904          | 163.691          | 166.826          | 187.326                         | 119,7        | 134,4        |
| Selva               | 76.071           | 82.606           | 91.238           | 98.255           | 104.833          | 119.906          | 151.477                         | 120,4        | 152,2        |
| Solsonès            | 11.290           | 10.911           | 10.796           | 10.792           | 11.171           | 11.638           | 13.050                          | 11,7         | 13,1         |
| Tarragonès          | 132.887          | 149.411          | 149.090          | 155.881          | 169.016          | 182.613          | 222.444                         | 575,9        | 701,5        |
| Terra Alta          | 13.983           | 13.732           | 13.449           | 12.945           | 12.584           | 12.231           | 12.715                          | 16,5         | 17,2         |
| Urgell              | 29.784           | 29.893           | 29.964           | 29.789           | 30.181           | 31.316           | 34.638                          | 53,4         | 59,1         |
| Val d'Aran          | 5.170            | 5.808            | 6.034            | 6.184            | 7.130            | 7.938            | 9.554                           | 12,8         | 15,4         |
| Vallès Occidental   | 545.591          | 598.324          | 620.786          | 649.699          | 685.600          | 731.844          | 836.077                         | 1.260,3      | 1.439,8      |
| Vallès Oriental     | 194.564          | 225.095          | 240.464          | 262.513          | 285.129          | 318.434          | 371.387                         | 373,8        | 436,0        |
| <b>Catalunya</b>    | <b>5.660.393</b> | <b>5.956.414</b> | <b>5.978.638</b> | <b>6.059.494</b> | <b>6.090.040</b> | <b>6.361.365</b> | <b>7.134.697</b>                | <b>199,4</b> | <b>223,7</b> |
| Àmbit Metropolità   | 4.019.713        | 4.238.876        | 4.229.527        | 4.264.422        | 4.228.048        | 4.390.413        | 4.841.365                       | 1.356,9      | 1.496,3      |
| Comarques Gironines | 431.252          | 456.888          | 477.995          | 499.114          | 519.941          | 567.552          | 673.351                         | 101,9        | 120,9        |
| Camp de Tarragona   | 327.805          | 358.809          | 368.305          | 387.052          | 419.006          | 453.289          | 553.004                         | 151,2        | 184,5        |
| Terres de l'Ebre    | 152.526          | 154.241          | 155.578          | 154.952          | 155.670          | 158.797          | 177.462                         | 48,7         | 54,4         |
| Àmbit de Ponent     | 284.676          | 289.799          | 290.481          | 292.746          | 294.058          | 300.686          | 336.342                         | 54,3         | 60,7         |
| Comarques Centrals  | 382.684          | 396.399          | 396.746          | 401.826          | 412.250          | 426.561          | 481.338                         | 76,1         | 85,9         |
| Alt Pirineu i Aran  | 61.737           | 61.402           | 60.006           | 59.382           | 61.067           | 64.067           | 71.835                          | 11,3         | 12,6         |
| Barcelona           | 4.389.897        | 4.623.204        | 4.614.364        | 4.654.407        | 4.628.277        | 4.804.606        | 5.309.404                       | 623,4        | 688,9        |
| Girona              | 441.806          | 467.000          | 488.342          | 509.628          | 530.631          | 579.650          | 687.331                         | 98,6         | 116,9        |
| Lleida              | 348.359          | 353.160          | 352.049          | 353.455          | 356.456          | 365.023          | 407.496                         | 30,4         | 33,9         |
| Tarragona           | 480.331          | 513.050          | 523.883          | 542.004          | 574.676          | 612.086          | 730.466                         | 97,9         | 116,8        |

## 1.2.2 Població per comarques i àmbits territorials (padró continu)

|                     | Habitants        |                  |                  |                  |                  |                  |                  |                  |
|---------------------|------------------|------------------|------------------|------------------|------------------|------------------|------------------|------------------|
|                     | 2000             | 2001             | 2002             | 2003             | 2004             | 2005             | 2006             | 2007             |
| Alt Camp            | 35.443           | 35.777           | 36.639           | 37.744           | 38.824           | 40.017           | 41.081           | 42.586           |
| Alt Empordà         | 101.028          | 103.631          | 106.840          | 110.743          | 112.439          | 118.950          | 123.983          | 129.158          |
| Alt Penedès         | 77.622           | 79.712           | 82.678           | 86.306           | 89.444           | 93.408           | 96.779           | 98.856           |
| Alt Urgell          | 19.315           | 19.466           | 19.848           | 20.106           | 20.315           | 20.936           | 21.257           | 21.566           |
| Alta Ribagorça      | 3.612            | 3.617            | 3.655            | 3.687            | 3.796            | 4.004            | 4.074            | 4.123            |
| Anoia               | 89.876           | 92.263           | 95.103           | 98.581           | 101.748          | 105.376          | 109.198          | 111.655          |
| Bages               | 153.776          | 155.118          | 157.870          | 161.561          | 165.123          | 169.114          | 173.236          | 176.846          |
| Baix Camp           | 143.462          | 146.522          | 150.762          | 156.312          | 161.090          | 167.889          | 173.539          | 180.196          |
| Baix Ebre           | 66.274           | 67.031           | 68.227           | 70.373           | 71.708           | 74.962           | 76.368           | 78.590           |
| Baix Empordà        | 103.091          | 105.726          | 108.910          | 112.553          | 115.566          | 120.302          | 124.055          | 126.450          |
| Baix Llobregat      | 678.724          | 692.260          | 710.612          | 730.111          | 741.024          | 757.814          | 767.967          | 771.516          |
| Baix Penedès        | 56.843           | 60.369           | 64.612           | 69.083           | 73.665           | 79.967           | 85.756           | 90.891           |
| Barcelonès          | 2.096.571        | 2.105.302        | 2.130.092        | 2.192.450        | 2.193.380        | 2.215.581        | 2.226.913        | 2.212.658        |
| Berguedà            | 38.051           | 38.087           | 38.593           | 38.955           | 39.224           | 39.746           | 40.064           | 40.479           |
| Cerdanya            | 14.055           | 14.516           | 15.266           | 15.540           | 16.065           | 16.862           | 17.235           | 17.744           |
| Conca de Barberà    | 18.541           | 18.780           | 19.163           | 19.401           | 19.589           | 20.057           | 20.388           | 19.714           |
| Garraf              | 103.467          | 107.147          | 111.816          | 117.436          | 122.229          | 127.928          | 133.117          | 136.328          |
| Garrigues           | 19.269           | 19.355           | 19.432           | 19.315           | 19.210           | 19.974           | 20.032           | 19.979           |
| Garrotxa            | 47.464           | 47.940           | 48.796           | 49.625           | 50.616           | 51.786           | 52.834           | 53.507           |
| Gironès             | 135.482          | 138.659          | 142.978          | 149.297          | 154.274          | 160.838          | 166.079          | 169.624          |
| Maresme             | 345.423          | 355.714          | 366.782          | 377.608          | 386.573          | 398.502          | 409.125          | 414.081          |
| Montsià             | 55.828           | 57.584           | 59.234           | 60.728           | 61.989           | 64.181           | 65.333           | 67.834           |
| Noguera             | 34.727           | 34.972           | 35.225           | 35.705           | 36.394           | 37.565           | 38.394           | 38.623           |
| Osona               | 126.853          | 129.455          | 132.601          | 135.871          | 138.630          | 142.337          | 145.790          | 147.138          |
| Pallars Jussà       | 12.442           | 12.390           | 12.380           | 12.563           | 12.712           | 12.566           | 12.648           | 13.467           |
| Pallars Sobirà      | 6.050            | 6.140            | 6.301            | 6.396            | 6.666            | 6.883            | 7.067            | 7.191            |
| Pla d'Urgell        | 29.514           | 29.872           | 30.393           | 30.934           | 31.757           | 33.105           | 34.171           | 34.976           |
| Pla de l'Estany     | 25.130           | 25.577           | 26.114           | 26.720           | 27.141           | 27.905           | 28.557           | 28.893           |
| Priorat             | 9.129            | 9.228            | 9.319            | 9.335            | 9.521            | 9.665            | 9.796            | 9.785            |
| Ribera d'Ebre       | 21.993           | 21.951           | 22.151           | 22.464           | 22.632           | 22.925           | 23.046           | 23.319           |
| Ripollès            | 26.121           | 26.113           | 26.268           | 26.138           | 26.162           | 26.400           | 26.366           | 26.576           |
| Segarra             | 18.026           | 18.345           | 19.059           | 19.710           | 20.166           | 20.996           | 21.781           | 21.703           |
| Segrià              | 165.198          | 166.826          | 169.593          | 173.092          | 176.618          | 183.954          | 187.326          | 190.558          |
| Selva               | 115.648          | 119.906          | 125.515          | 131.730          | 136.738          | 144.420          | 151.477          | 157.674          |
| Solsonès            | 11.483           | 11.638           | 11.792           | 12.047           | 12.297           | 12.764           | 13.050           | 13.401           |
| Tarragonès          | 178.831          | 182.613          | 188.790          | 196.387          | 202.662          | 212.520          | 222.444          | 231.161          |
| Terra Alta          | 12.189           | 12.231           | 12.259           | 12.322           | 12.464           | 12.724           | 12.715           | 12.719           |
| Urgell              | 31.029           | 31.316           | 32.042           | 32.498           | 33.038           | 34.117           | 34.638           | 35.015           |
| Val d'Aran          | 7.779            | 7.938            | 8.087            | 8.373            | 8.832            | 9.219            | 9.554            | 9.815            |
| Vallès Occidental   | 717.181          | 731.844          | 751.049          | 773.800          | 790.432          | 815.628          | 836.077          | 845.942          |
| Vallès Oriental     | 309.459          | 318.434          | 329.594          | 340.546          | 350.566          | 361.319          | 371.387          | 377.198          |
| <b>Catalunya</b>    | <b>6.261.999</b> | <b>6.361.365</b> | <b>6.506.440</b> | <b>6.704.146</b> | <b>6.813.319</b> | <b>6.995.206</b> | <b>7.134.697</b> | <b>7.209.535</b> |
| Àmbit Metropolità   | 4.328.447        | 4.390.413        | 4.482.623        | 4.618.257        | 4.673.648        | 4.770.180        | 4.841.365        | 4.856.579        |
| Comarques Gironines | 553.964          | 567.552          | 585.421          | 606.806          | 622.936          | 650.601          | 673.351          | 691.882          |
| Camp de Tarragona   | 442.249          | 453.289          | 469.285          | 488.262          | 505.351          | 530.115          | 553.004          | 574.333          |
| Terres de l'Ebre    | 156.284          | 158.797          | 161.871          | 165.887          | 168.793          | 174.792          | 177.462          | 182.462          |
| Àmbit de Ponent     | 297.763          | 300.686          | 305.744          | 311.254          | 317.183          | 329.711          | 336.342          | 340.854          |
| Comarques Centrals  | 420.039          | 426.561          | 435.959          | 447.015          | 457.022          | 469.337          | 481.338          | 489.519          |
| Alt Pirineu i Aran  | 63.253           | 64.067           | 65.537           | 66.665           | 68.386           | 70.470           | 71.835           | 73.906           |
| Barcelona           | 4.736.277        | 4.804.606        | 4.906.117        | 5.052.666        | 5.117.885        | 5.226.354        | 5.309.404        | 5.332.513        |
| Girona              | 565.599          | 579.650          | 598.112          | 619.692          | 636.198          | 664.506          | 687.331          | 706.185          |
| Lleida              | 361.590          | 365.023          | 371.055          | 377.639          | 385.092          | 399.439          | 407.496          | 414.015          |
| Tarragona           | 598.533          | 612.086          | 631.156          | 654.149          | 674.144          | 704.907          | 730.466          | 757.795          |

## 1.2.3 Població comarcal per nombre d'habitants dels municipis, 2006 →

| Cens del 2001       | Municipis fins a 500 habitants |               | Municipis de 501 a 2.000 habitants |                | Municipis de 2001 a 5.000 habitants |                |
|---------------------|--------------------------------|---------------|------------------------------------|----------------|-------------------------------------|----------------|
|                     | nombre                         | població      | nombre                             | població       | nombre                              | població       |
| Alt Camp            | 11                             | 3.431         | 9                                  | 7.826          | 2                                   | 6.509          |
| Alt Empordà         | 34                             | 9.195         | 26                                 | 23.592         | 3                                   | 10.553         |
| Alt Penedès         | 3                              | 1.225         | 12                                 | 15.431         | 8                                   | 19.622         |
| Alt Urgell          | 12                             | 2.547         | 6                                  | 6.177          | 0                                   | 0              |
| Alta Ribagorça      | 0                              | 0             | 2                                  | 1.757          | 1                                   | 2.317          |
| Anoia               | 14                             | 3.030         | 8                                  | 7.984          | 5                                   | 13.865         |
| Bages               | 8                              | 2.316         | 9                                  | 9.009          | 6                                   | 17.814         |
| Baix Camp           | 8                              | 1.647         | 13                                 | 14.305         | 2                                   | 7.457          |
| Baix Ebre           | 1                              | 341           | 5                                  | 4.479          | 4                                   | 12.283         |
| Baix Empordà        | 17                             | 4.560         | 9                                  | 10.359         | 3                                   | 10.690         |
| Baix Llobregat      | 0                              | 0             | 1                                  | 1.505          | 5                                   | 18.674         |
| Baix Penedès        | 1                              | 500           | 4                                  | 5.455          | 6                                   | 17.294         |
| Barcelonès          | 0                              | 0             | 0                                  | 0              | 0                                   | 0              |
| Berguedà            | 19                             | 3.238         | 7                                  | 7.145          | 4                                   | 13.224         |
| Cerdanya            | 12                             | 3.106         | 4                                  | 5.270          | 0                                   | 0              |
| Conca de Barberà    | 15                             | 2.948         | 4                                  | 3.781          | 2                                   | 6.892          |
| Garraf              | 0                              | 0             | 0                                  | 0              | 2                                   | 5.955          |
| Garrigues           | 15                             | 4.038         | 6                                  | 4.612          | 2                                   | 5.776          |
| Garrotxa            | 8                              | 2.320         | 9                                  | 11.023         | 3                                   | 7.559          |
| Gironès             | 7                              | 1.964         | 9                                  | 8.202          | 7                                   | 22.164         |
| Maresme             | 1                              | 295           | 1                                  | 1.166          | 6                                   | 21.835         |
| Montsià             | 1                              | 444           | 4                                  | 3.351          | 2                                   | 7.083          |
| Noguera             | 15                             | 4.627         | 12                                 | 11.735         | 2                                   | 6.263          |
| Osona               | 21                             | 4.954         | 11                                 | 11.699         | 12                                  | 31.844         |
| Pallars Jussà       | 10                             | 2.336         | 2                                  | 1.861          | 1                                   | 3.050          |
| Pallars Sobirà      | 12                             | 3.377         | 2                                  | 1.452          | 1                                   | 2.238          |
| Pla d'Urgell        | 0                              | 0             | 11                                 | 12.031         | 4                                   | 9.571          |
| Pla de l'Estany     | 4                              | 1.326         | 4                                  | 3.689          | 2                                   | 6.233          |
| Priorat             | 18                             | 4.401         | 4                                  | 2.678          | 1                                   | 2.717          |
| Ribera d'Ebre       | 2                              | 881           | 9                                  | 9.891          | 2                                   | 7.176          |
| Ripollès            | 12                             | 2.791         | 2                                  | 1.224          | 4                                   | 11.519         |
| Segarra             | 14                             | 3.168         | 5                                  | 4.169          | 0                                   | 0              |
| Segrià              | 9                              | 3.159         | 17                                 | 18.940         | 8                                   | 22.130         |
| Selva               | 3                              | 864           | 6                                  | 7.457          | 7                                   | 21.740         |
| Solsonès            | 12                             | 2.591         | 2                                  | 1.636          | 0                                   | 0              |
| Tarragonès          | 4                              | 1.320         | 5                                  | 6.506          | 6                                   | 18.940         |
| Terra Alta          | 3                              | 914           | 7                                  | 6.604          | 2                                   | 5.197          |
| Urgell              | 10                             | 2.753         | 7                                  | 6.817          | 1                                   | 4.454          |
| Val d'Aran          | 5                              | 637           | 3                                  | 3.678          | 0                                   | 0              |
| Vallès Occidental   | 1                              | 216           | 2                                  | 2.182          | 1                                   | 2.271          |
| Vallès Oriental     | 5                              | 1.456         | 6                                  | 4.590          | 10                                  | 30.421         |
| <b>Catalunya</b>    | <b>347</b>                     | <b>88.916</b> | <b>265</b>                         | <b>271.268</b> | <b>137</b>                          | <b>413.330</b> |
| Àmbit Metropolità   | 10                             | 3.192         | 22                                 | 24.874         | 32                                  | 98.778         |
| Comarques Gironines | 85                             | 23.020        | 65                                 | 65.546         | 29                                  | 90.458         |
| Camp de Tarragona   | 57                             | 14.247        | 39                                 | 40.551         | 19                                  | 59.809         |
| Terres de l'Ebre    | 7                              | 2.580         | 25                                 | 24.325         | 10                                  | 31.739         |
| Àmbit de Ponent     | 63                             | 17.745        | 58                                 | 58.304         | 17                                  | 48.194         |
| Comarques Centrals  | 74                             | 16.129        | 37                                 | 37.473         | 27                                  | 76.747         |
| Alt Pirineu i Aran  | 51                             | 12.003        | 19                                 | 20.195         | 3                                   | 7.605          |

## 1.2.3 Població comarcal per nombre d'habitants dels municipis, 2006 (continuació)

| Cens del 2001       | Municipis de<br>5.001 a 10.000 habitants |                | Municipis de<br>10.001 a 50.000 habitants |                  | Municipis de<br>més de 50.000 habitants |                  | Total      |                  |
|---------------------|--|----------------|---|------------------|---|------------------|------------|------------------|
|                     | nombre                                   | població       | nombre                                    | població         | nombre                                  | població         | municipis  | població         |
| Alt Camp            | 0  | 0              | 1   | 23.315           | 0                                       | 0                | 23         | 41.081           |
| Alt Empordà         | 2  | 13.808         | 3   | 66.835           | 0                                       | 0                | 68         | 123.983          |
| Alt Penedès         | 2  | 12.197         | 2   | 48.304           | 0                                       | 0                | 27         | 96.779           |
| Alt Urgell          | 0  | 0              | 1   | 12.533           | 0                                       | 0                | 19         | 21.257           |
| Alta Ribagorça      | 0  | 0              | 0   | 0                | 0                                       | 0                | 3          | 4.074            |
| Anoia               | 3  | 22.512         | 3   | 61.807           | 0                                       | 0                | 33         | 109.198          |
| Bages               | 10                                       | 61.963         | 1   | 10.362           | 1                                       | 71.772           | 35         | 173.236          |
| Baix Camp           | 3  | 20.515         | 1   | 27.848           | 1                                       | 101.767          | 28         | 173.539          |
| Baix Ebre           | 2  | 14.188         | 2   | 45.077           | 0                                       | 0                | 14         | 76.368           |
| Baix Empordà        | 3  | 28.487         | 4   | 69.959           | 0                                       | 0                | 36         | 124.055          |
| Baix Llobregat      | 4  | 27.277         | 15  | 371.954          | 5                                       | 348.557          | 30         | 767.967          |
| Baix Penedès        | 0  | 0              | 3   | 62.507           | 0                                       | 0                | 14         | 85.756           |
| Barcelonès          | 0  | 0              | 1   | 32.585           | 4                                       | 2.194.328        | 5          | 2.226.913        |
| Berguedà            | 0  | 0              | 1   | 16.457           | 0                                       | 0                | 31         | 40.064           |
| Cerdanya            | 1  | 8.859          | 0   | 0                | 0                                       | 0                | 17         | 17.235           |
| Conca de Barberà    | 1  | 6.767          | 0   | 0                | 0                                       | 0                | 22         | 20.388           |
| Garraf              | 0  | 0              | 3   | 64.336           | 1                                       | 62.826           | 6          | 133.117          |
| Garrigues           | 1  | 5.606          | 0   | 0                | 0                                       | 0                | 24         | 20.032           |
| Garrotxa            | 0  | 0              | 1   | 31.932           | 0                                       | 0                | 21         | 52.834           |
| Gironès             | 2  | 15.842         | 1   | 28.017           | 1                                       | 89.890           | 27         | 166.079          |
| Maresme             | 11                                       | 86.266         | 10  | 180.815          | 1                                       | 118.748          | 30         | 409.125          |
| Montsià             | 3  | 21.825         | 2   | 32.630           | 0                                       | 0                | 12         | 65.333           |
| Noguera             | 0  | 0              | 1   | 15.769           | 0                                       | 0                | 30         | 38.394           |
| Osona               | 4  | 25.298         | 3   | 71.995           | 0                                       | 0                | 51         | 145.790          |
| Pallars Jussà       | 1  | 5.401          | 0   | 0                | 0                                       | 0                | 14         | 12.648           |
| Pallars Sobirà      | 0  | 0              | 0   | 0                | 0                                       | 0                | 15         | 7.067            |
| Pla d'Urgell        | 0  | 0              | 1   | 12.569           | 0                                       | 0                | 16         | 34.171           |
| Pla de l'Estany     | 0  | 0              | 1   | 17.309           | 0                                       | 0                | 11         | 28.557           |
| Priorat             | 0  | 0              | 0   | 0                | 0                                       | 0                | 23         | 9.796            |
| Ribera d'Ebre       | 1  | 5.098          | 0   | 0                | 0                                       | 0                | 14         | 23.046           |
| Ripollès            | 0  | 0              | 1   | 10.832           | 0                                       | 0                | 19         | 26.366           |
| Segarra             | 2  | 14.444         | 0   | 0                | 0                                       | 0                | 21         | 21.781           |
| Segrià              | 3  | 17.420         | 0   | 0                | 1                                       | 125.677          | 38         | 187.326          |
| Selva               | 7  | 40.304         | 3   | 81.112           | 0                                       | 0                | 26         | 151.477          |
| Solsonès            | 1  | 8.823          | 0   | 0                | 0                                       | 0                | 15         | 13.050           |
| Tarragonès          | 2  | 11.009         | 3   | 53.511           | 1                                       | 131.158          | 21         | 222.444          |
| Terra Alta          | 0  | 0              | 0   | 0                | 0                                       | 0                | 12         | 12.715           |
| Urgell              | 1  | 5.459          | 1   | 15.155           | 0                                       | 0                | 20         | 34.638           |
| Val d'Aran          | 1  | 5.239          | 0   | 0                | 0                                       | 0                | 9          | 9.554            |
| Vallès Occidental   | 5  | 34.272         | 9   | 195.035          | 5                                       | 602.101          | 23         | 836.077          |
| Vallès Oriental     | 10                                       | 74.909         | 10  | 149.358          | 2                                       | 110.653          | 43         | 371.387          |
| <b>Catalunya</b>    | <b>86</b>                                | <b>593.788</b> | <b>88</b>                                 | <b>1.809.918</b> | <b>23</b>                               | <b>3.957.477</b> | <b>946</b> | <b>7.134.697</b> |
| Àmbit Metropolità   | 32                                       | 234.921        | 50  | 1.042.387        | 18                                      | 3.437.213        | 164        | 4.841.365        |
| Comarques Gironines | 14                                       | 98.441         | 14  | 305.996          | 1                                       | 89.890           | 208        | 673.351          |
| Camp de Tarragona   | 6  | 38.291         | 8   | 167.181          | 2                                       | 232.925          | 131        | 553.004          |
| Terres de l'Ebre    | 6  | 41.111         | 4   | 77.707           | 0                                       | 0                | 52         | 177.462          |
| Àmbit de Ponent     | 7  | 42.929         | 3   | 43.493           | 1                                       | 125.677          | 149        | 336.342          |
| Comarques Centrals  | 18                                       | 118.596        | 8   | 160.621          | 1                                       | 71.772           | 165        | 481.338          |
| Alt Pirineu i Aran  | 3  | 19.499         | 1   | 12.533           | 0                                       | 0                | 77         | 71.835           |

## 1.2.4 Població per municipis, 2001 - 2007

| Comarca                | Municipi                | Població<br>2001 | Població<br>2006 | Població<br>2007 | % variació<br>06 - 07 | % respecte<br>total comarcal | % respecte<br>Catalunya |
|------------------------|-------------------------|------------------|------------------|------------------|-----------------------|------------------------------|-------------------------|
| Alt Camp               | Aiguamúrcia             | 648              | 797              | 864              | 8,4%                  | 2,0%                         | 0,0%                    |
|                        | Alcover                 | 3.966            | 4.500            | 4.731            | 5,1%                  | 11,1%                        | 0,1%                    |
|                        | Alió                    | 375              | 376              | 368              | -2,1%                 | 0,9%                         | 0,0%                    |
|                        | Bràfim                  | 581              | 650              | 674              | 3,7%                  | 1,6%                         | 0,0%                    |
|                        | Cabra del Camp          | 682              | 944              | 1.011            | 7,1%                  | 2,4%                         | 0,0%                    |
|                        | Figuerola del Camp      | 287              | 336              | 330              | -1,8%                 | 0,8%                         | 0,0%                    |
|                        | Garidells, els          | 175              | 196              | 198              | 1,0%                  | 0,5%                         | 0,0%                    |
|                        | Masó, la                | 280              | 280              | 287              | 2,5%                  | 0,7%                         | 0,0%                    |
|                        | Milà, el                | 162              | 180              | 177              | -1,7%                 | 0,4%                         | 0,0%                    |
|                        | Montferri               | 159              | 258              | 323              | 25,2%                 | 0,8%                         | 0,0%                    |
|                        | Mont-ral                | 154              | 179              | 182              | 1,7%                  | 0,4%                         | 0,0%                    |
|                        | Nulles                  | 359              | 382              | 414              | 8,4%                  | 1,0%                         | 0,0%                    |
|                        | Pla de Santa Maria, el  | 1.669            | 2.009            | 2.045            | 1,8%                  | 4,8%                         | 0,0%                    |
|                        | Pont d'Armentera, el    | 527              | 580              | 604              | 4,1%                  | 1,4%                         | 0,0%                    |
|                        | Puigpelat               | 634              | 829              | 891              | 7,5%                  | 2,1%                         | 0,0%                    |
|                        | Querol                  | 290              | 416              | 533              | 28,1%                 | 1,3%                         | 0,0%                    |
|                        | Riba, la                | 676              | 682              | 710              | 4,1%                  | 1,7%                         | 0,0%                    |
|                        | Rodonyà                 | 443              | 474              | 504              | 6,3%                  | 1,2%                         | 0,0%                    |
|                        | Rourell, el             | 256              | 354              | 362              | 2,3%                  | 0,9%                         | 0,0%                    |
|                        | Vallmoll                | 1.292            | 1.469            | 1.529            | 4,1%                  | 3,6%                         | 0,0%                    |
| <b>Valls</b>           | <b>20.232</b>           | <b>23.315</b>    | <b>23.948</b>    | <b>2,7%</b>      | <b>56,2%</b>          | <b>0,3%</b>                  |                         |
| Vilabella              | 787                     | 787              | 789              | 0,3%             | 1,9%                  | 0,0%                         |                         |
| Vila-rodona            | 1.001                   | 1.088            | 1.112            | 2,2%             | 2,6%                  | 0,0%                         |                         |
| <b>Total Alt Camp</b>  |                         | <b>35.635</b>    | <b>41.081</b>    | <b>42.586</b>    | <b>3,7%</b>           | <b>100,0%</b>                | <b>0,6%</b>             |
| Alt Empordà            | Agullana                | 668              | 756              | 753              | -0,4%                 | 0,6%                         | 0,0%                    |
|                        | Albanyà                 | 99               | 137              | 137              | 0,0%                  | 0,1%                         | 0,0%                    |
|                        | Armentera, l'           | 742              | 770              | 783              | 1,7%                  | 0,6%                         | 0,0%                    |
|                        | Avinyonet de Puigventós | 874              | 1.241            | 1.361            | 9,7%                  | 1,1%                         | 0,0%                    |
|                        | Bàscara                 | 809              | 900              | 915              | 1,7%                  | 0,7%                         | 0,0%                    |
|                        | Biure                   | 233              | 236              | 245              | 3,8%                  | 0,2%                         | 0,0%                    |
|                        | Boadella d'Empordà      | 215              | 230              | 228              | -0,9%                 | 0,2%                         | 0,0%                    |
|                        | Borrassà                | 547              | 614              | 613              | -0,2%                 | 0,5%                         | 0,0%                    |
|                        | Cabanelles              | 225              | 240              | 242              | 0,8%                  | 0,2%                         | 0,0%                    |
|                        | Cabanès                 | 759              | 917              | 916              | -0,1%                 | 0,7%                         | 0,0%                    |
|                        | Cadaqués                | 2.024            | 2.922            | 2.806            | -4,0%                 | 2,2%                         | 0,0%                    |
|                        | Cantallops              | 258              | 287              | 295              | 2,8%                  | 0,2%                         | 0,0%                    |
|                        | Capmany                 | 490              | 494              | 518              | 4,9%                  | 0,4%                         | 0,0%                    |
|                        | Castelló d'Empúries     | 5.896            | 10.021           | 10.629           | 6,1%                  | 8,2%                         | 0,1%                    |
|                        | Cistella                | 243              | 232              | 242              | 4,3%                  | 0,2%                         | 0,0%                    |
|                        | Colera                  | 502              | 601              | 592              | -1,5%                 | 0,5%                         | 0,0%                    |
|                        | Darnius                 | 514              | 547              | 537              | -1,8%                 | 0,4%                         | 0,0%                    |
|                        | Escala, l'              | 5.823            | 8.795            | 9.330            | 6,1%                  | 7,2%                         | 0,1%                    |
|                        | Espolla                 | 369              | 367              | 404              | 10,1%                 | 0,3%                         | 0,0%                    |
|                        | Far d'Empordà, el       | 387              | 483              | 510              | 5,6%                  | 0,4%                         | 0,0%                    |
|                        | <b>Figueres</b>         | <b>33.064</b>    | <b>39.641</b>    | <b>41.115</b>    | <b>3,7%</b>           | <b>31,8%</b>                 | <b>0,6%</b>             |
|                        | Fortià                  | 524              | 582              | 605              | 4,0%                  | 0,5%                         | 0,0%                    |
|                        | Garrigàs                | 310              | 346              | 355              | 2,6%                  | 0,3%                         | 0,0%                    |
|                        | Garriguella             | 722              | 731              | 795              | 8,8%                  | 0,6%                         | 0,0%                    |
|                        | Jonquera, la            | 2.636            | 3.020            | 3.075            | 1,8%                  | 2,4%                         | 0,0%                    |
|                        | Lladó                   | 507              | 591              | 605              | 2,4%                  | 0,5%                         | 0,0%                    |
|                        | Llançà                  | 3.890            | 4.611            | 4.862            | 5,4%                  | 3,8%                         | 0,1%                    |
|                        | Llers                   | 1.012            | 1.167            | 1.144            | -2,0%                 | 0,9%                         | 0,0%                    |
|                        | Maçanet de Cabrenys     | 666              | 700              | 722              | 3,1%                  | 0,6%                         | 0,0%                    |
|                        | Masarac                 | 241              | 265              | 269              | 1,5%                  | 0,2%                         | 0,0%                    |
|                        | Mollet de Peralada      | 183              | 172              | 174              | 1,2%                  | 0,1%                         | 0,0%                    |
|                        | Navata                  | 741              | 980              | 1.023            | 4,4%                  | 0,8%                         | 0,0%                    |
|                        | Ordis                   | 342              | 353              | 366              | 3,7%                  | 0,3%                         | 0,0%                    |
| Palau de Santa Eulàlia | 80                      | 91               | 95               | 4,4%             | 0,1%                  | 0,0%                         |                         |
| Palau-saverdera        | 852                     | 1.197            | 1.300            | 8,6%             | 1,0%                  | 0,0%                         |                         |

## 1.2.4 Població per municipis, 1996-2007 (continuació)



| Comarca                  | Municipi                  | Població<br>2001 | Població<br>2006 | Població<br>2007 | % variació<br>06 - 07 | % respecte<br>total comarcal | % respecte<br>Catalunya |
|--------------------------|---------------------------|------------------|------------------|------------------|-----------------------|------------------------------|-------------------------|
| Alt Empordà              | Pau                       | 423              | 501              | 568              | 13,4%                 | 0,4%                         | 0,0%                    |
|                          | Pedret i Marzà            | 142              | 154              | 172              | 11,7%                 | 0,1%                         | 0,0%                    |
|                          | Peralada                  | 1.367            | 1.625            | 1.693            | 4,2%                  | 1,3%                         | 0,0%                    |
|                          | Pont de Molins            | 438              | 419              | 440              | 5,0%                  | 0,3%                         | 0,0%                    |
|                          | Pontós                    | 223              | 217              | 201              | -7,4%                 | 0,2%                         | 0,0%                    |
|                          | Port de la Selva, el      | 760              | 908              | 947              | 4,3%                  | 0,7%                         | 0,0%                    |
|                          | Portbou                   | 1.398            | 1.347            | 1.307            | -3,0%                 | 1,0%                         | 0,0%                    |
|                          | Rabós                     | 166              | 194              | 182              | -6,2%                 | 0,1%                         | 0,0%                    |
|                          | Riumors                   | 194              | 172              | 189              | 9,9%                  | 0,1%                         | 0,0%                    |
|                          | Roses                     | 12.726           | 17.173           | 18.139           | 5,6%                  | 14,0%                        | 0,3%                    |
|                          | Sant Climent Sescebes     | 408              | 482              | 503              | 4,4%                  | 0,4%                         | 0,0%                    |
|                          | Sant Llorenç de la Muga   | 185              | 196              | 215              | 9,7%                  | 0,2%                         | 0,0%                    |
|                          | Sant Miquel de Fluvià     | 621              | 671              | 710              | 5,8%                  | 0,5%                         | 0,0%                    |
|                          | Sant Mori                 | 141              | 164              | 163              | -0,6%                 | 0,1%                         | 0,0%                    |
|                          | Sant Pere Pescador        | 1.425            | 1.804            | 1.878            | 4,1%                  | 1,5%                         | 0,0%                    |
|                          | Santa Llogaia d'Àlguema   | 311              | 313              | 310              | -1,0%                 | 0,2%                         | 0,0%                    |
|                          | Saus                      | 686              | 737              | 760              | 3,1%                  | 0,6%                         | 0,0%                    |
|                          | Selva de Mar, la          | 197              | 223              | 216              | -3,1%                 | 0,2%                         | 0,0%                    |
|                          | Siurana                   | 167              | 181              | 205              | 13,3%                 | 0,2%                         | 0,0%                    |
|                          | Terrades                  | 210              | 146              | 266              | 82,2%                 | 0,2%                         | 0,0%                    |
|                          | Torroella de Fluvià       | 399              | 460              | 556              | 20,9%                 | 0,4%                         | 0,0%                    |
|                          | Vajol, la                 | 93               | 101              | 109              | 7,9%                  | 0,1%                         | 0,0%                    |
|                          | Ventalló                  | 619              | 698              | 725              | 3,9%                  | 0,6%                         | 0,0%                    |
|                          | Vilabertran               | 783              | 843              | 844              | 0,1%                  | 0,7%                         | 0,0%                    |
|                          | Viladamat                 | 385              | 421              | 440              | 4,5%                  | 0,3%                         | 0,0%                    |
|                          | Vilafant                  | 4.303            | 5.013            | 5.193            | 3,6%                  | 4,0%                         | 0,1%                    |
|                          | Vilajuïga                 | 982              | 1.072            | 1.117            | 4,2%                  | 0,9%                         | 0,0%                    |
|                          | Vilamacolum               | 263              | 280              | 293              | 4,6%                  | 0,2%                         | 0,0%                    |
|                          | Vilamalla                 | 880              | 1.092            | 1.106            | 1,3%                  | 0,9%                         | 0,0%                    |
|                          | Vilamaniscle              | 142              | 182              | 172              | -5,5%                 | 0,1%                         | 0,0%                    |
| Vilanant                 | 317                       | 333              | 328              | -1,5%            | 0,3%                  | 0,0%                         |                         |
| Vila-sacra               | 405                       | 485              | 508              | 4,7%             | 0,4%                  | 0,0%                         |                         |
| Vilaür                   | 115                       | 139              | 142              | 2,2%             | 0,1%                  | 0,0%                         |                         |
| <b>Total Alt Empordà</b> |                           | <b>99.321</b>    | <b>123.983</b>   | <b>129.158</b>   | <b>4,2%</b>           | <b>100,0%</b>                | <b>1,8%</b>             |
| Alt Penedès              | Avinyonet del Penedès     | 1.262            | 1.591            | 1.588            | -0,2%                 | 1,6%                         | 0,0%                    |
|                          | Cabanyes, les             | 570              | 791              | 842              | 6,4%                  | 0,9%                         | 0,0%                    |
|                          | Castellet i la Gornal     | 1.488            | 1.919            | 2.044            | 6,5%                  | 2,1%                         | 0,0%                    |
|                          | Castellví de la Marca     | 1.433            | 1.603            | 1.596            | -0,4%                 | 1,6%                         | 0,0%                    |
|                          | Font-rubí                 | 1.262            | 1.394            | 1.430            | 2,6%                  | 1,4%                         | 0,0%                    |
|                          | Gelida                    | 4.571            | 5.976            | 6.151            | 2,9%                  | 6,2%                         | 0,1%                    |
|                          | Granada, la               | 1.432            | 1.754            | 1.866            | 6,4%                  | 1,9%                         | 0,0%                    |
|                          | Mediona                   | 1.503            | 2.083            | 2.251            | 8,1%                  | 2,3%                         | 0,0%                    |
|                          | Olèrdola                  | 2.422            | 3.084            | 3.280            | 6,4%                  | 3,3%                         | 0,0%                    |
|                          | Olesa de Bonesvalls       | 1.056            | 1.506            | 1.556            | 3,3%                  | 1,6%                         | 0,0%                    |
|                          | Pacs del Penedès          | 704              | 787              | 831              | 5,6%                  | 0,8%                         | 0,0%                    |
|                          | Pla del Penedès, el       | 895              | 931              | 891              | -4,3%                 | 0,9%                         | 0,0%                    |
|                          | Pontons                   | 414              | 498              | 556              | 11,6%                 | 0,6%                         | 0,0%                    |
|                          | Puigdàlber                | 347              | 377              | 449              | 19,1%                 | 0,5%                         | 0,0%                    |
|                          | Sant Cugat Sesgarrigues   | 755              | 890              | 927              | 4,2%                  | 0,9%                         | 0,0%                    |
|                          | Sant Llorenç d'Hortons    | 1.758            | 2.126            | 2.219            | 4,4%                  | 2,2%                         | 0,0%                    |
|                          | Sant Martí Sarroca        | 2.448            | 2.849            | 2.997            | 5,2%                  | 3,0%                         | 0,0%                    |
|                          | Sant Pere de Riudebitlles | 2.086            | 2.246            | 2.319            | 3,3%                  | 2,3%                         | 0,0%                    |
|                          | Sant Quintí de Mediona    | 1.791            | 2.039            | 2.131            | 4,5%                  | 2,2%                         | 0,0%                    |
| Sant Sadurní d'Anoia     | 9.843                     | 11.617           | 11.790           | 1,5%             | 11,9%                 | 0,2%                         |                         |
| Santa Fe del Penedès     | 317                       | 350              | 366              | 4,6%             | 0,4%                  | 0,0%                         |                         |

## 1.2.4 Població per municipis, 1996-2007 (continuació)



| Comarca                     | Municipi                      | Població<br>2001 | Població<br>2006 | Població<br>2007 | % variació<br>06 - 07 | % respecte<br>total comarcal | % respecte<br>Catalunya |
|-----------------------------|-------------------------------|------------------|------------------|------------------|-----------------------|------------------------------|-------------------------|
| Alt Penedès                 | Santa Margarida i els Monjos  | 5.042            | 6.221            | 6.459            | 3,8%                  | 6,5%                         | 0,1%                    |
|                             | Subirats                      | 2.576            | 2.943            | 3.008            | 2,2%                  | 3,0%                         | 0,0%                    |
|                             | Torrelavit                    | 1.123            | 1.232            | 1.275            | 3,5%                  | 1,3%                         | 0,0%                    |
|                             | Torrelles de Foix             | 1.713            | 2.252            | 2.307            | 2,4%                  | 2,3%                         | 0,0%                    |
|                             | <b>Vilafranca del Penedès</b> | <b>31.248</b>    | <b>36.687</b>    | <b>36.656</b>    | <b>-0,1%</b>          | <b>37,1%</b>                 | <b>0,5%</b>             |
|                             | Vilobí del Penedès            | 917              | 1.033            | 1.071            | 3,7%                  | 1,1%                         | 0,0%                    |
| <b>Total Alt Penedès</b>    |                               | <b>80.976</b>    | <b>96.779</b>    | <b>98.856</b>    | <b>2,1%</b>           | <b>100,0%</b>                | <b>1,4%</b>             |
| Alt Urgell                  | Alàs i Cerc                   | 400              | 404              | 396              | -2,0%                 | 1,8%                         | 0,0%                    |
|                             | Arsèguel                      | 103              | 100              | 97               | -3,0%                 | 0,4%                         | 0,0%                    |
|                             | Bassella                      | 267              | 256              | 255              | -0,4%                 | 1,2%                         | 0,0%                    |
|                             | Cabó                          | 117              | 104              | 104              | 0,0%                  | 0,5%                         | 0,0%                    |
|                             | Cava                          | 54               | 56               | 55               | -1,8%                 | 0,3%                         | 0,0%                    |
|                             | Coll de Nargó                 | 583              | 618              | 626              | 1,3%                  | 2,9%                         | 0,0%                    |
|                             | Estamariu                     | 128              | 117              | 122              | 4,3%                  | 0,6%                         | 0,0%                    |
|                             | Fígols i Alinyà               | 267              | 254              | 265              | 4,3%                  | 1,2%                         | 0,0%                    |
|                             | Josa i Tuixén                 | 146              | 176              | 172              | -2,3%                 | 0,8%                         | 0,0%                    |
|                             | Montferrer i Castellbó        | 736              | 944              | 983              | 4,1%                  | 4,6%                         | 0,0%                    |
|                             | Oliana                        | 1.880            | 1.939            | 1.938            | -0,1%                 | 9,0%                         | 0,0%                    |
|                             | Organyà                       | 962              | 961              | 959              | -0,2%                 | 4,4%                         | 0,0%                    |
|                             | Peramola                      | 368              | 377              | 370              | -1,9%                 | 1,7%                         | 0,0%                    |
|                             | Pont de Bar, el               | 159              | 193              | 191              | -1,0%                 | 0,9%                         | 0,0%                    |
|                             | Ribera d'Urgellet             | 811              | 971              | 946              | -2,6%                 | 4,4%                         | 0,0%                    |
|                             | <b>Seu d'Urgell, la</b>       | <b>10.887</b>    | <b>12.533</b>    | <b>12.703</b>    | <b>1,4%</b>           | <b>58,9%</b>                 | <b>0,2%</b>             |
|                             | Valls d'Aguilar, les          | 325              | 314              | 314              | 0,0%                  | 1,5%                         | 0,0%                    |
| Valls del Valira, les       | 739                           | 744              | 875              | 17,6%            | 4,1%                  | 0,0%                         |                         |
| Vansa i Fórnols, la         | 173                           | 196              | 195              | -0,5%            | 0,9%                  | 0,0%                         |                         |
| <b>Total Alt Urgell</b>     |                               | <b>19.105</b>    | <b>21.257</b>    | <b>21.566</b>    | <b>1,5%</b>           | <b>100,0%</b>                | <b>0,3%</b>             |
| Alta Ribagorça              | <b>Pont de Suert, el</b>      | <b>2.048</b>     | <b>2.317</b>     | <b>2.418</b>     | <b>4,4%</b>           | <b>58,6%</b>                 | <b>0,0%</b>             |
|                             | Vall de Boí, la               | 869              | 1.079            | 1.049            | -2,8%                 | 25,4%                        | 0,0%                    |
|                             | Vilaller                      | 560              | 678              | 656              | -3,2%                 | 15,9%                        | 0,0%                    |
| <b>Total Alta Ribagorça</b> |                               | <b>3.477</b>     | <b>4.074</b>     | <b>4.123</b>     | <b>1,2%</b>           | <b>100,0%</b>                | <b>0,1%</b>             |
| Anoia                       | Argençola                     | 192              | 209              | 229              | 9,6%                  | 0,2%                         | 0,0%                    |
|                             | Bellprat                      | 90               | 99               | 93               | -6,1%                 | 0,1%                         | 0,0%                    |
|                             | Bruc, el                      | 1.234            | 1.655            | 1.743            | 5,3%                  | 1,6%                         | 0,0%                    |
|                             | Cabrera d'Igualada            | 658              | 1.059            | 1.192            | 12,6%                 | 1,1%                         | 0,0%                    |
|                             | Calaf                         | 2.975            | 3.352            | 3.435            | 2,5%                  | 3,1%                         | 0,0%                    |
|                             | Calonge de Segarra            | 197              | 205              | 205              | 0,0%                  | 0,2%                         | 0,0%                    |
|                             | Capellades                    | 4.881            | 5.383            | 5.386            | 0,1%                  | 4,8%                         | 0,1%                    |
|                             | Carme                         | 674              | 752              | 811              | 7,8%                  | 0,7%                         | 0,0%                    |
|                             | Castellfollit de Riubregós    | 222              | 201              | 194              | -3,5%                 | 0,2%                         | 0,0%                    |
|                             | Castellolí                    | 430              | 460              | 468              | 1,7%                  | 0,4%                         | 0,0%                    |
|                             | Copons                        | 278              | 289              | 307              | 6,2%                  | 0,3%                         | 0,0%                    |
|                             | Hostalets de Pierola, els     | 1.454            | 2.003            | 2.219            | 10,8%                 | 2,0%                         | 0,0%                    |
|                             | <b>Igualada</b>               | <b>33.049</b>    | <b>36.817</b>    | <b>36.923</b>    | <b>0,3%</b>           | <b>33,1%</b>                 | <b>0,5%</b>             |
|                             | Jorba                         | 605              | 714              | 742              | 3,9%                  | 0,7%                         | 0,0%                    |
|                             | Llacuna, la                   | 836              | 860              | 878              | 2,1%                  | 0,8%                         | 0,0%                    |
|                             | Masquefa                      | 5.500            | 7.414            | 7.747            | 4,5%                  | 6,9%                         | 0,1%                    |
|                             | Montmaneu                     | 178              | 201              | 199              | -1,0%                 | 0,2%                         | 0,0%                    |
|                             | Òdena                         | 2.691            | 3.100            | 3.161            | 2,0%                  | 2,8%                         | 0,0%                    |
|                             | Orpí                          | 143              | 190              | 183              | -3,7%                 | 0,2%                         | 0,0%                    |
| Piera                       | 10.048                        | 12.951           | 13.652           | 5,4%             | 12,2%                 | 0,2%                         |                         |
| Pobla de Claramunt, la      | 1.790                         | 2.112            | 2.193            | 3,8%             | 2,0%                  | 0,0%                         |                         |

## 1.2.4 Població per municipis, 1996-2007 (continuació)



| Comarca      | Municipi                        | Població<br>2001 | Població<br>2006 | Població<br>2007 | % variació<br>06 - 07 | % respecte<br>total comarcal | % respecte<br>Catalunya |
|--------------|---------------------------------|------------------|------------------|------------------|-----------------------|------------------------------|-------------------------|
| <b>Anoia</b> | Prats de Rei, els               | 537              | 532              | 537              | 0,9%                  | 0,5%                         | 0,0%                    |
|              | Pujalt                          | 188              | 203              | 196              | -3,4%                 | 0,2%                         | 0,0%                    |
|              | Rubió                           | 123              | 146              | 161              | 10,3%                 | 0,1%                         | 0,0%                    |
|              | Sant Martí de Tous              | 998              | 1.101            | 1.104            | 0,3%                  | 1,0%                         | 0,0%                    |
|              | Sant Martí Sesgueioles          | 353              | 361              | 385              | 6,6%                  | 0,3%                         | 0,0%                    |
|              | Sant Pere Sallavinera           | 146              | 171              | 177              | 3,5%                  | 0,2%                         | 0,0%                    |
|              | Santa Margarida de Montbui      | 9.064            | 9.715            | 9.825            | 1,1%                  | 8,8%                         | 0,1%                    |
|              | Santa Maria de Miralles         | 98               | 128              | 128              | 0,0%                  | 0,1%                         | 0,0%                    |
|              | Torre de Claramunt, la          | 2.519            | 3.298            | 3.466            | 5,1%                  | 3,1%                         | 0,0%                    |
|              | Vallbona d'Anoia                | 1.027            | 1.311            | 1.337            | 2,0%                  | 1,2%                         | 0,0%                    |
|              | Veciana                         | 157              | 167              | 171              | 2,4%                  | 0,2%                         | 0,0%                    |
|              | Vilanova del Camí               | 10.194           | 12.039           | 12.208           | 1,4%                  | 10,9%                        | 0,2%                    |
|              | <b>Total Anoia</b>              |                  | <b>93.529</b>    | <b>109.198</b>   | <b>111.655</b>        | <b>2,3%</b>                  | <b>100,0%</b>           |
| <b>Bages</b> | Aguilar de Segarra              | 220              | 250              | 252              | 0,8%                  | 0,1%                         | 0,0%                    |
|              | Artés                           | 4.520            | 5.072            | 5.179            | 2,1%                  | 2,9%                         | 0,1%                    |
|              | Avinyó                          | 2.019            | 2.122            | 2.190            | 3,2%                  | 1,2%                         | 0,0%                    |
|              | Balsareny                       | 3.195            | 3.310            | 3.410            | 3,0%                  | 1,9%                         | 0,0%                    |
|              | Calders                         | 788              | 833              | 868              | 4,2%                  | 0,5%                         | 0,0%                    |
|              | Callús                          | 1.338            | 1.577            | 1.610            | 2,1%                  | 0,9%                         | 0,0%                    |
|              | Cardona                         | 5.401            | 5.226            | 5.164            | -1,2%                 | 2,9%                         | 0,1%                    |
|              | Castellbell i el Vilar          | 2.913            | 3.369            | 3.479            | 3,3%                  | 2,0%                         | 0,0%                    |
|              | Castellfollit del Boix          | 383              | 407              | 418              | 2,7%                  | 0,2%                         | 0,0%                    |
|              | Castellgalí                     | 966              | 1.436            | 1.611            | 12,2%                 | 0,9%                         | 0,0%                    |
|              | Castellnou de Bages             | 601              | 837              | 907              | 8,4%                  | 0,5%                         | 0,0%                    |
|              | Estany, l'                      | 403              | 383              | 379              | -1,0%                 | 0,2%                         | 0,0%                    |
|              | Fonollosa                       | 1.067            | 1.280            | 1.279            | -0,1%                 | 0,7%                         | 0,0%                    |
|              | Gaià                            | 148              | 154              | 158              | 2,6%                  | 0,1%                         | 0,0%                    |
|              | <b>Manresa</b>                  | <b>63.981</b>    | <b>71.772</b>    | <b>73.140</b>    | <b>1,9%</b>           | <b>41,4%</b>                 | <b>1,0%</b>             |
|              | Marganell                       | 233              | 288              | 292              | 1,4%                  | 0,2%                         | 0,0%                    |
|              | Moià                            | 4.344            | 5.399            | 5.486            | 1,6%                  | 3,1%                         | 0,1%                    |
|              | Monistrol de Calders            | 613              | 691              | 702              | 1,6%                  | 0,4%                         | 0,0%                    |
|              | Monistrol de Montserrat         | 2.521            | 2.840            | 2.903            | 2,2%                  | 1,6%                         | 0,0%                    |
|              | Mura                            | 208              | 233              | 232              | -0,4%                 | 0,1%                         | 0,0%                    |
|              | Navarclés                       | 5.350            | 5.723            | 5.732            | 0,2%                  | 3,2%                         | 0,1%                    |
|              | Navàs                           | 5.435            | 5.810            | 5.959            | 2,6%                  | 3,4%                         | 0,1%                    |
|              | Pont de Vilomara i Rocafort, el | 2.688            | 3.310            | 3.521            | 6,4%                  | 2,0%                         | 0,0%                    |
|              | Rajadell                        | 389              | 467              | 470              | 0,6%                  | 0,3%                         | 0,0%                    |
|              | Sallent                         | 7.004            | 7.146            | 7.083            | -0,9%                 | 4,0%                         | 0,1%                    |
|              | Sant Feliu Sasserra             | 654              | 622              | 612              | -1,6%                 | 0,3%                         | 0,0%                    |
|              | Sant Fruitós de Bages           | 5.936            | 7.199            | 7.448            | 3,5%                  | 4,2%                         | 0,1%                    |
|              | Sant Joan de Vilatorrada        | 9.336            | 10.362           | 10.474           | 1,1%                  | 5,9%                         | 0,1%                    |
|              | Sant Mateu de Bages             | 690              | 661              | 669              | 1,2%                  | 0,4%                         | 0,0%                    |
|              | Sant Salvador de Guardiola      | 2.156            | 2.863            | 2.970            | 3,7%                  | 1,7%                         | 0,0%                    |
|              | Sant Vicenç de Castellet        | 7.008            | 7.835            | 8.096            | 3,3%                  | 4,6%                         | 0,1%                    |
|              | Santa Maria d'Oló               | 990              | 1.072            | 1.087            | 1,4%                  | 0,6%                         | 0,0%                    |
|              | Santpedor                       | 5.492            | 6.263            | 6.557            | 4,7%                  | 3,7%                         | 0,1%                    |
|              | Súria                           | 6.022            | 6.290            | 6.369            | 1,3%                  | 3,6%                         | 0,1%                    |
|              | Talamanca                       | 100              | 134              | 140              | 4,5%                  | 0,1%                         | 0,0%                    |
|              | <b>Total Bages</b>              |                  | <b>155.112</b>   | <b>173.236</b>   | <b>176.846</b>        | <b>2,1%</b>                  | <b>100,0%</b>           |



## 1.2.4 Població per municipis, 1996-2007 (continuació)



| Comarca                | Municipi                            | Població<br>2001 | Població<br>2006 | Població<br>2007 | % variació<br>06 - 07 | % respecte<br>total comarcal | % respecte<br>Catalunya |
|------------------------|-------------------------------------|------------------|------------------|------------------|-----------------------|------------------------------|-------------------------|
| <b>Baix Camp</b>       | Albiol, l'                          | 192              | 348              | 377              | 8,3%                  | 0,2%                         | 0,0%                    |
|                        | Aleixar, l'                         | 728              | 815              | 862              | 5,8%                  | 0,5%                         | 0,0%                    |
|                        | Alforja                             | 1.344            | 1.584            | 1.730            | 9,2%                  | 1,0%                         | 0,0%                    |
|                        | Almoster                            | 945              | 1.241            | 1.286            | 3,6%                  | 0,7%                         | 0,0%                    |
|                        | Arbolí                              | 120              | 105              | 113              | 7,6%                  | 0,1%                         | 0,0%                    |
|                        | Argentera, l'                       | 145              | 155              | 143              | -7,7%                 | 0,1%                         | 0,0%                    |
|                        | Borges del Camp, les                | 1.620            | 1.914            | 1.965            | 2,7%                  | 1,1%                         | 0,0%                    |
|                        | Botarell                            | 736              | 963              | 998              | 3,6%                  | 0,6%                         | 0,0%                    |
|                        | Cambrils                            | 21.000           | 27.848           | 29.112           | 4,5%                  | 16,2%                        | 0,4%                    |
|                        | Capafonts                           | 116              | 114              | 122              | 7,0%                  | 0,1%                         | 0,0%                    |
|                        | Castellvell del Camp                | 1.537            | 2.474            | 2.474            | 0,0%                  | 1,4%                         | 0,0%                    |
|                        | Colldejou                           | 186              | 190              | 187              | -1,6%                 | 0,1%                         | 0,0%                    |
|                        | Duesaigües                          | 201              | 211              | 234              | 10,9%                 | 0,1%                         | 0,0%                    |
|                        | Febró, la                           | 62               | 58               | 56               | -3,4%                 | 0,0%                         | 0,0%                    |
|                        | Maspujols                           | 496              | 529              | 542              | 2,5%                  | 0,3%                         | 0,0%                    |
|                        | Montbrí del Camp                    | 1.492            | 1.774            | 1.917            | 8,1%                  | 1,1%                         | 0,0%                    |
|                        | Mont-roig del Camp                  | 6.753            | 9.456            | 10.292           | 8,8%                  | 5,7%                         | 0,1%                    |
|                        | Prades                              | 561              | 622              | 649              | 4,3%                  | 0,4%                         | 0,0%                    |
|                        | Pratdip                             | 532              | 715              | 760              | 6,3%                  | 0,4%                         | 0,0%                    |
|                        | <b>Reus</b>                         | <b>89.006</b>    | <b>101.767</b>   | <b>104.835</b>   | <b>3,0%</b>           | <b>58,2%</b>                 | <b>1,5%</b>             |
|                        | Riudecanyes                         | 734              | 878              | 973              | 10,8%                 | 0,5%                         | 0,0%                    |
|                        | Riudecols                           | 984              | 1.133            | 1.194            | 5,4%                  | 0,7%                         | 0,0%                    |
|                        | Riudoms                             | 5.257            | 5.925            | 6.149            | 3,8%                  | 3,4%                         | 0,1%                    |
|                        | Selva del Camp, la                  | 4.290            | 4.983            | 5.097            | 2,3%                  | 2,8%                         | 0,1%                    |
|                        | Vandellòs i l'Hospitalet de l'Infan | 4.373            | 5.134            | 5.420            | 5,6%                  | 3,0%                         | 0,1%                    |
|                        | Vilanova d'Escornalbou              | 442              | 466              | 502              | 7,7%                  | 0,3%                         | 0,0%                    |
|                        | Vilaplana                           | 559              | 584              | 613              | 5,0%                  | 0,3%                         | 0,0%                    |
| Vinyols i els Arcs     | 1.264                               | 1.553            | 1.594            | 2,6%             | 0,9%                  | 0,0%                         |                         |
| <b>Total Baix Camp</b> |                                     | <b>145.675</b>   | <b>173.539</b>   | <b>180.196</b>   | <b>3,8%</b>           | <b>100,0%</b>                | <b>2,5%</b>             |
| <b>Baix Ebre</b>       | Aldea, l'                           | 3.453            | 3.795            | 3.927            | 3,5%                  | 5,0%                         | 0,1%                    |
|                        | Aldover                             | 774              | 893              | 946              | 5,9%                  | 1,2%                         | 0,0%                    |
|                        | Alfara de Carles                    | 346              | 341              | 389              | 14,1%                 | 0,5%                         | 0,0%                    |
|                        | Ametlla de Mar, l'                  | 5.015            | 6.744            | 7.071            | 4,8%                  | 9,0%                         | 0,1%                    |
|                        | Ampolla, l'                         | 1.995            | 2.613            | 2.662            | 1,9%                  | 3,4%                         | 0,0%                    |
|                        | Benifallet                          | 848              | 790              | 808              | 2,3%                  | 1,0%                         | 0,0%                    |
|                        | Camarles                            | 2.912            | 3.371            | 3.479            | 3,2%                  | 4,4%                         | 0,0%                    |
|                        | Daltebre                            | 10.478           | 10.811           | 11.063           | 2,3%                  | 14,1%                        | 0,2%                    |
|                        | Paüls                               | 629              | 602              | 607              | 0,8%                  | 0,8%                         | 0,0%                    |
|                        | Perelló, el                         | 2.228            | 2.504            | 2.895            | 15,6%                 | 3,7%                         | 0,0%                    |
|                        | Roquetes                            | 6.650            | 7.444            | 7.689            | 3,3%                  | 9,8%                         | 0,1%                    |
|                        | Tivenys                             | 898              | 916              | 926              | 1,1%                  | 1,2%                         | 0,0%                    |
|                        | <b>Tortosa</b>                      | <b>28.933</b>    | <b>34.266</b>    | <b>34.832</b>    | <b>1,7%</b>           | <b>44,3%</b>                 | <b>0,5%</b>             |
| Xerta                  | 1.210                               | 1.278            | 1.296            | 1,4%             | 1,6%                  | 0,0%                         |                         |
| <b>Total Baix Ebre</b> |                                     | <b>66.369</b>    | <b>76.368</b>    | <b>78.590</b>    | <b>2,9%</b>           | <b>100,0%</b>                | <b>1,1%</b>             |
| <b>Baix Empordà</b>    | Albons                              | 534              | 620              | 625              | 0,8%                  | 0,5%                         | 0,0%                    |
|                        | Begur                               | 3.459            | 4.076            | 4.086            | 0,2%                  | 3,2%                         | 0,1%                    |
|                        | Bellcaire d'Empordà                 | 561              | 672              | 651              | -3,1%                 | 0,5%                         | 0,0%                    |
|                        | <b>Bisbal d'Empordà, la</b>         | <b>8.145</b>     | <b>9.261</b>     | <b>9.593</b>     | <b>3,6%</b>           | <b>7,6%</b>                  | <b>0,1%</b>             |
|                        | Calonge                             | 6.650            | 9.458            | 10.009           | 5,8%                  | 7,9%                         | 0,1%                    |
|                        | Castell-Platja d'Aro                | 6.806            | 9.768            | 9.766            | 0,0%                  | 7,7%                         | 0,1%                    |
|                        | Colomers                            | 203              | 213              | 203              | -4,7%                 | 0,2%                         | 0,0%                    |
|                        | Corçà                               | 1.143            | 1.261            | 1.255            | -0,5%                 | 1,0%                         | 0,0%                    |
|                        | Cruïlles, Monells i S. Sadurn de l  | 1.090            | 1.271            | 1.291            | 1,6%                  | 1,0%                         | 0,0%                    |

## 1.2.4 Població per municipis, 1996-2007 (continuació)



| Comarca                     | Municipi                       | Població<br>2001 | Població<br>2006 | Població<br>2007 | % variació<br>06 - 07 | % respecte<br>total comarcal | % respecte<br>Catalunya |
|-----------------------------|--------------------------------|------------------|------------------|------------------|-----------------------|------------------------------|-------------------------|
| <b>Baix Empordà</b>         | Foixà                          | 311              | 325              | 324              | -0,3%                 | 0,3%                         | 0,0%                    |
|                             | Fontanilles                    | 138              | 175              | 163              | -6,9%                 | 0,1%                         | 0,0%                    |
|                             | Forallac                       | 1.598            | 1.746            | 1.736            | -0,6%                 | 1,4%                         | 0,0%                    |
|                             | Garrigoles                     | 157              | 155              | 166              | 7,1%                  | 0,1%                         | 0,0%                    |
|                             | Gualta                         | 311              | 358              | 349              | -2,5%                 | 0,3%                         | 0,0%                    |
|                             | Jafre                          | 339              | 386              | 403              | 4,4%                  | 0,3%                         | 0,0%                    |
|                             | Mont-ras                       | 1.676            | 1.841            | 1.859            | 1,0%                  | 1,5%                         | 0,0%                    |
|                             | Palafrugell                    | 18.322           | 21.307           | 21.412           | 0,5%                  | 16,9%                        | 0,3%                    |
|                             | Palamós                        | 14.842           | 17.197           | 17.400           | 1,2%                  | 13,8%                        | 0,2%                    |
|                             | Palau-sator                    | 283              | 280              | 289              | 3,2%                  | 0,2%                         | 0,0%                    |
|                             | Pals                           | 2.046            | 2.400            | 2.540            | 5,8%                  | 2,0%                         | 0,0%                    |
|                             | Parlavà                        | 356              | 352              | 380              | 8,0%                  | 0,3%                         | 0,0%                    |
|                             | Pera, la                       | 392              | 436              | 426              | -2,3%                 | 0,3%                         | 0,0%                    |
|                             | Règencós                       | 281              | 304              | 326              | 7,2%                  | 0,3%                         | 0,0%                    |
|                             | Rupià                          | 182              | 213              | 223              | 4,7%                  | 0,2%                         | 0,0%                    |
|                             | Sant Feliu de Guíxols          | 17.994           | 20.867           | 21.155           | 1,4%                  | 16,7%                        | 0,3%                    |
|                             | Santa Cristina d'Aro           | 2.873            | 4.214            | 4.547            | 7,9%                  | 3,6%                         | 0,1%                    |
|                             | Serra de Daró                  | 184              | 184              | 190              | 3,3%                  | 0,2%                         | 0,0%                    |
|                             | Tallada d'Empordà, la          | 323              | 367              | 395              | 7,6%                  | 0,3%                         | 0,0%                    |
|                             | Torrent                        | 179              | 190              | 191              | 0,5%                  | 0,2%                         | 0,0%                    |
|                             | Torroella de Montgrí           | 8.244            | 10.588           | 10.924           | 3,2%                  | 8,6%                         | 0,2%                    |
|                             | Ullà                           | 824              | 1.039            | 1.019            | -1,9%                 | 0,8%                         | 0,0%                    |
|                             | Ullastret                      | 225              | 233              | 218              | -6,4%                 | 0,2%                         | 0,0%                    |
|                             | Ultramort                      | 201              | 200              | 196              | -2,0%                 | 0,2%                         | 0,0%                    |
|                             | Vall-llobrega                  | 438              | 730              | 778              | 6,6%                  | 0,6%                         | 0,0%                    |
|                             | Verges                         | 1.104            | 1.179            | 1.175            | -0,3%                 | 0,9%                         | 0,0%                    |
| Vilopriu                    | 152                            | 189              | 187              | -1,1%            | 0,1%                  | 0,0%                         |                         |
| <b>Total Baix Empordà</b>   |                                | <b>102.566</b>   | <b>124.055</b>   | <b>126.450</b>   | <b>1,9%</b>           | <b>100,0%</b>                | <b>1,8%</b>             |
| <b>Baix Llobregat</b>       | Abrera                         | 8.624            | 10.244           | 10.840           | 5,8%                  | 1,4%                         | 0,2%                    |
|                             | Begues                         | 4.697            | 5.699            | 5.898            | 3,5%                  | 0,8%                         | 0,1%                    |
|                             | Castelldefels                  | 46.428           | 58.663           | 58.955           | 0,5%                  | 7,6%                         | 0,8%                    |
|                             | Castellví de Rosanes           | 1.195            | 1.505            | 1.576            | 4,7%                  | 0,2%                         | 0,0%                    |
|                             | Cervelló                       | 6.200            | 7.674            | 7.944            | 3,5%                  | 1,0%                         | 0,1%                    |
|                             | Collbató                       | 2.429            | 3.576            | 3.780            | 5,7%                  | 0,5%                         | 0,1%                    |
|                             | Corbera de Llobregat           | 9.610            | 12.805           | 13.133           | 2,6%                  | 1,7%                         | 0,2%                    |
|                             | Cornellà de Llobregat          | 79.979           | 84.289           | 84.477           | 0,2%                  | 10,9%                        | 1,2%                    |
|                             | Esparreguera                   | 18.290           | 21.145           | 21.260           | 0,5%                  | 2,8%                         | 0,3%                    |
|                             | Esplugues de Llobregat         | 45.127           | 46.808           | 46.286           | -1,1%                 | 6,0%                         | 0,6%                    |
|                             | Gavà                           | 39.815           | 44.531           | 44.678           | 0,3%                  | 5,8%                         | 0,6%                    |
|                             | Martorell                      | 23.023           | 26.170           | 25.844           | -1,2%                 | 3,3%                         | 0,4%                    |
|                             | Molins de Rei                  | 20.639           | 23.374           | 23.544           | 0,7%                  | 3,1%                         | 0,3%                    |
|                             | Olesa de Montserrat            | 17.987           | 21.714           | 22.257           | 2,5%                  | 2,9%                         | 0,3%                    |
|                             | Pallejà                        | 8.399            | 10.535           | 10.819           | 2,7%                  | 1,4%                         | 0,2%                    |
|                             | Palma de Cervelló, la (*)      | 2.696            | 2.988            | 3.009            | 0,7%                  | 0,4%                         | 0,0%                    |
|                             | Papiol, el                     | 3.314            | 3.733            | 3.781            | 1,3%                  | 0,5%                         | 0,1%                    |
|                             | Prat de Llobregat, el          | 61.818           | 63.069           | 62.663           | -0,6%                 | 8,1%                         | 0,9%                    |
|                             | Sant Andreu de la Barca        | 21.933           | 25.383           | 25.743           | 1,4%                  | 3,3%                         | 0,4%                    |
|                             | Sant Boi de Llobregat          | 78.738           | 81.368           | 80.727           | -0,8%                 | 10,5%                        | 1,1%                    |
|                             | Sant Climent de Llobregat      | 3.140            | 3.516            | 3.631            | 3,3%                  | 0,5%                         | 0,1%                    |
|                             | Sant Esteve Sesrovires         | 5.410            | 6.590            | 6.704            | 1,7%                  | 0,9%                         | 0,1%                    |
|                             | <b>Sant Feliu de Llobregat</b> | <b>40.042</b>    | <b>42.486</b>    | <b>42.273</b>    | <b>-0,5%</b>          | <b>5,5%</b>                  | <b>0,6%</b>             |
|                             | Sant Joan Despí                | 28.772           | 31.485           | 31.671           | 0,6%                  | 4,1%                         | 0,4%                    |
|                             | Sant Just Desvern              | 13.870           | 15.327           | 15.391           | 0,4%                  | 2,0%                         | 0,2%                    |
|                             | Sant Vicenç dels Horts         | 24.694           | 27.019           | 27.106           | 0,3%                  | 3,5%                         | 0,4%                    |
|                             | Santa Coloma de Cervelló       | 5.557            | 7.314            | 7.508            | 2,7%                  | 1,0%                         | 0,1%                    |
|                             | Torrelles de Llobregat         | 3.759            | 4.861            | 4.974            | 2,3%                  | 0,6%                         | 0,1%                    |
| Vallirana                   | 9.866                          | 12.928           | 13.326           | 3,1%             | 1,7%                  | 0,2%                         |                         |
| Viladecans                  | 56.841                         | 61.168           | 61.718           | 0,9%             | 8,0%                  | 0,9%                         |                         |
| <b>Total Baix Llobregat</b> |                                | <b>692.892</b>   | <b>767.967</b>   | <b>771.516</b>   | <b>0,5%</b>           | <b>100,0%</b>                | <b>10,7%</b>            |

## 1.2.4 Població per municipis, 1996-2007 (continuació)



| Comarca                 | Municipi                     | Població<br>2001 | Població<br>2006 | Població<br>2007 | % variació<br>06 - 07 | % respecte<br>total comarcal | % respecte<br>Catalunya |
|-------------------------|------------------------------|------------------|------------------|------------------|-----------------------|------------------------------|-------------------------|
| <b>Baix Penedès</b>     | Albinyana                    | 1.630            | 2.140            | 2.200            | 2,8%                  | 2,4%                         | 0,0%                    |
|                         | Arboç, l'                    | 3.715            | 4.802            | 5.063            | 5,4%                  | 5,6%                         | 0,1%                    |
|                         | Banyeres del Penedès         | 1.736            | 2.557            | 2.696            | 5,4%                  | 3,0%                         | 0,0%                    |
|                         | Bellvei                      | 1.400            | 1.748            | 1.840            | 5,3%                  | 2,0%                         | 0,0%                    |
|                         | Bisbal del Penedès, la       | 2.182            | 2.815            | 3.142            | 11,6%                 | 3,5%                         | 0,0%                    |
|                         | Bonastre                     | 372              | 534              | 584              | 9,4%                  | 0,6%                         | 0,0%                    |
|                         | Calafell                     | 13.503           | 20.521           | 21.871           | 6,6%                  | 24,1%                        | 0,3%                    |
|                         | Cunit                        | 6.402            | 10.033           | 11.102           | 10,7%                 | 12,2%                        | 0,2%                    |
|                         | Llorenç del Penedès          | 1.661            | 2.073            | 2.085            | 0,6%                  | 2,3%                         | 0,0%                    |
|                         | Masllorenç                   | 429              | 500              | 503              | 0,6%                  | 0,6%                         | 0,0%                    |
|                         | Montmell, el                 | 721              | 1.175            | 1.341            | 14,1%                 | 1,5%                         | 0,0%                    |
|                         | Sant Jaume dels Domenys      | 1.500            | 1.998            | 2.136            | 6,9%                  | 2,4%                         | 0,0%                    |
|                         | Santa Oliva                  | 2.261            | 2.907            | 2.988            | 2,8%                  | 3,3%                         | 0,0%                    |
|                         | <b>Vendrell, el</b>          | <b>23.744</b>    | <b>31.953</b>    | <b>33.340</b>    | <b>4,3%</b>           | <b>36,7%</b>                 | <b>0,5%</b>             |
|                         | <b>Total Baix Penedès</b>    |                  | <b>61.256</b>    | <b>85.756</b>    | <b>90.891</b>         | <b>6,0%</b>                  | <b>100,0%</b>           |
| <b>Barcelonès</b>       | Badalona                     | 205.836          | 221.520          | 216.201          | -2,4%                 | 9,8%                         | 3,0%                    |
|                         | <b>Barcelona</b>             | <b>1.503.884</b> | <b>1.605.602</b> | <b>1.595.110</b> | <b>-0,7%</b>          | <b>72,1%</b>                 | <b>22,1%</b>            |
|                         | Hospitalet de Llobregat, l'  | 239.019          | 248.150          | 251.848          | 1,5%                  | 11,4%                        | 3,5%                    |
|                         | Sant Adrià de Besòs          | 31.939           | 32.585           | 32.734           | 0,5%                  | 1,5%                         | 0,5%                    |
|                         | Santa Coloma de Gramenet     | 112.992          | 119.056          | 116.765          | -1,9%                 | 5,3%                         | 1,6%                    |
| <b>Total Barcelonès</b> |                              | <b>2.093.670</b> | <b>2.226.913</b> | <b>2.212.658</b> | <b>-0,6%</b>          | <b>100,0%</b>                | <b>30,7%</b>            |
| <b>Berguedà</b>         | Avià                         | 1.893            | 2.058            | 2.108            | 2,4%                  | 5,2%                         | 0,0%                    |
|                         | Bagà                         | 2.115            | 2.178            | 2.248            | 3,2%                  | 5,6%                         | 0,0%                    |
|                         | <b>Berga</b>                 | <b>14.678</b>    | <b>16.457</b>    | <b>16.596</b>    | <b>0,8%</b>           | <b>41,0%</b>                 | <b>0,2%</b>             |
|                         | Borredà                      | 499              | 530              | 571              | 7,7%                  | 1,4%                         | 0,0%                    |
|                         | Capolat                      | 66               | 72               | 81               | 12,5%                 | 0,2%                         | 0,0%                    |
|                         | Casserres                    | 1.528            | 1.586            | 1.599            | 0,8%                  | 4,0%                         | 0,0%                    |
|                         | Castell de l'Areny           | 58               | 68               | 76               | 11,8%                 | 0,2%                         | 0,0%                    |
|                         | Castellar de N'Hug           | 170              | 198              | 221              | 11,6%                 | 0,5%                         | 0,0%                    |
|                         | Castellar del Riu            | 119              | 148              | 143              | -3,4%                 | 0,4%                         | 0,0%                    |
|                         | Cercs                        | 1.371            | 1.333            | 1.331            | -0,2%                 | 3,3%                         | 0,0%                    |
|                         | Espunyola, l'                | 267              | 272              | 260              | -4,4%                 | 0,6%                         | 0,0%                    |
|                         | Fígols                       | 49               | 42               | 49               | 16,7%                 | 0,1%                         | 0,0%                    |
|                         | Gironella                    | 4.858            | 4.786            | 4.844            | 1,2%                  | 12,0%                        | 0,1%                    |
|                         | Gisclareny                   | 28               | 33               | 34               | 3,0%                  | 0,1%                         | 0,0%                    |
|                         | Gósol                        | 238              | 221              | 223              | 0,9%                  | 0,6%                         | 0,0%                    |
|                         | Guardiola de Berguedà        | 940              | 931              | 948              | 1,8%                  | 2,3%                         | 0,0%                    |
|                         | Montclar                     | 117              | 116              | 119              | 2,6%                  | 0,3%                         | 0,0%                    |
|                         | Montmajor                    | 466              | 463              | 478              | 3,2%                  | 1,2%                         | 0,0%                    |
|                         | Nou de Berguedà, la          | 158              | 162              | 149              | -8,0%                 | 0,4%                         | 0,0%                    |
|                         | Olvan                        | 872              | 922              | 893              | -3,1%                 | 2,2%                         | 0,0%                    |
|                         | Pobla de Lillet, la          | 1.388            | 1.327            | 1.322            | -0,4%                 | 3,3%                         | 0,0%                    |
|                         | Puig-reig                    | 4.188            | 4.202            | 4.238            | 0,9%                  | 10,5%                        | 0,1%                    |
|                         | Quar, la                     | 70               | 61               | 61               | 0,0%                  | 0,2%                         | 0,0%                    |
|                         | Sagàs                        | 153              | 143              | 135              | -5,6%                 | 0,3%                         | 0,0%                    |
|                         | Saldes                       | 315              | 326              | 336              | 3,1%                  | 0,8%                         | 0,0%                    |
|                         | Sant Jaume de Frontanyà      | 26               | 32               | 30               | -6,3%                 | 0,1%                         | 0,0%                    |
|                         | Sant Julià de Cerdanyola (*) | 236              | 259              | 255              | -1,5%                 | 0,6%                         | 0,0%                    |
|                         | Santa Maria de Merlès        | 156              | 152              | 151              | -0,7%                 | 0,4%                         | 0,0%                    |
|                         | Vallcebre                    | 254              | 276              | 269              | -2,5%                 | 0,7%                         | 0,0%                    |
|                         | Vilada                       | 530              | 516              | 519              | 0,6%                  | 1,3%                         | 0,0%                    |
|                         | Viver i Serrateix            | 189              | 194              | 192              | -1,0%                 | 0,5%                         | 0,0%                    |
|                         | <b>Total Berguedà</b>        |                  | <b>37.995</b>    | <b>40.064</b>    | <b>40.479</b>         | <b>1,0%</b>                  | <b>100,0%</b>           |

## 1.2.4 Població per municipis, 1996-2007 (continuació)



| Comarca                       | Municipi                    | Població<br>2001 | Població<br>2006 | Població<br>2007 | % variació<br>06 - 07 | % respecte<br>total comarcal | % respecte<br>Catalunya |
|-------------------------------|-----------------------------|------------------|------------------|------------------|-----------------------|------------------------------|-------------------------|
| <b>Cerdanya</b>               | Alp                         | 1.219            | 1.467            | 1.576            | 7,4%                  | 8,9%                         | 0,0%                    |
|                               | Bellver de Cerdanya         | 1.614            | 1.906            | 2.014            | 5,7%                  | 11,4%                        | 0,0%                    |
|                               | Bolvir                      | 267              | 295              | 329              | 11,5%                 | 1,9%                         | 0,0%                    |
|                               | Das                         | 151              | 176              | 193              | 9,7%                  | 1,1%                         | 0,0%                    |
|                               | Fontanals de Cerdanya       | 406              | 425              | 446              | 4,9%                  | 2,5%                         | 0,0%                    |
|                               | Ger                         | 373              | 450              | 444              | -1,3%                 | 2,5%                         | 0,0%                    |
|                               | Guils de Cerdanya           | 331              | 438              | 452              | 3,2%                  | 2,5%                         | 0,0%                    |
|                               | Isòvol                      | 189              | 265              | 278              | 4,9%                  | 1,6%                         | 0,0%                    |
|                               | Lles de Cerdanya            | 279              | 227              | 220              | -3,1%                 | 1,2%                         | 0,0%                    |
|                               | Llívia                      | 1.006            | 1.291            | 1.388            | 7,5%                  | 7,8%                         | 0,0%                    |
|                               | Meranges                    | 79               | 86               | 87               | 1,2%                  | 0,5%                         | 0,0%                    |
|                               | Montellà i Martinet         | 529              | 606              | 597              | -1,5%                 | 3,4%                         | 0,0%                    |
|                               | Prats i Sansor              | 210              | 226              | 213              | -5,8%                 | 1,2%                         | 0,0%                    |
|                               | Prullans                    | 212              | 224              | 246              | 9,8%                  | 1,4%                         | 0,0%                    |
|                               | <b>Puigcerdà</b>            | <b>7.020</b>     | <b>8.859</b>     | <b>8.949</b>     | <b>1,0%</b>           | <b>50,4%</b>                 | <b>0,1%</b>             |
| Riu de Cerdanya (*)           | 75                          | 94               | 112              | 19,1%            | 0,6%                  | 0,0%                         |                         |
| Urús                          | 198                         | 200              | 200              | 0,0%             | 1,1%                  | 0,0%                         |                         |
| <b>Total Cerdanya</b>         |                             | <b>14.158</b>    | <b>17.235</b>    | <b>17.744</b>    | <b>3,0%</b>           | <b>100,0%</b>                | <b>0,2%</b>             |
| <b>Conca de Barberà</b>       | Barberà de la Conca         | 416              | 503              | 513              | 2,0%                  | 2,6%                         | 0,0%                    |
|                               | Blancafort                  | 394              | 414              | 415              | 0,2%                  | 2,1%                         | 0,0%                    |
|                               | Conesa                      | 132              | 141              | 137              | -2,8%                 | 0,7%                         | 0,0%                    |
|                               | Espluga de Francolí, l'     | 3.611            | 3.857            | 3.891            | 0,9%                  | 19,7%                        | 0,1%                    |
|                               | Forès                       | 61               | 57               | 55               | -3,5%                 | 0,3%                         | 0,0%                    |
|                               | Llorac                      | 122              | 116              | 113              | -2,6%                 | 0,6%                         | 0,0%                    |
|                               | <b>Montblanc</b>            | <b>6.064</b>     | <b>6.767</b>     | <b>6.818</b>     | <b>0,8%</b>           | <b>34,6%</b>                 | <b>0,1%</b>             |
|                               | Passanant                   | 194              | 174              | 194              | 11,5%                 | 1,0%                         | 0,0%                    |
|                               | Piles, les                  | 189              | 196              | 201              | 2,6%                  | 1,0%                         | 0,0%                    |
|                               | Pira                        | 433              | 475              | 488              | 2,7%                  | 2,5%                         | 0,0%                    |
|                               | Pontils                     | 134              | 139              | 146              | 5,0%                  | 0,7%                         | 0,0%                    |
|                               | Rocafort de Queralt         | 267              | 264              | 271              | 2,7%                  | 1,4%                         | 0,0%                    |
|                               | Santa Coloma de Queralt     | 2.780            | 3.035            | 2.058            | -32,2%                | 10,4%                        | 0,0%                    |
|                               | Sarral                      | 1.415            | 1.596            | 1.660            | 4,0%                  | 8,4%                         | 0,0%                    |
|                               | Savallà del Comtat          | 62               | 72               | 71               | -1,4%                 | 0,4%                         | 0,0%                    |
|                               | Senan                       | 35               | 46               | 54               | 17,4%                 | 0,3%                         | 0,0%                    |
|                               | Solivella                   | 633              | 630              | 686              | 8,9%                  | 3,5%                         | 0,0%                    |
|                               | Vallclara                   | 123              | 108              | 118              | 9,3%                  | 0,6%                         | 0,0%                    |
|                               | Vallfogona de Riucorb       | 154              | 159              | 158              | -0,6%                 | 0,8%                         | 0,0%                    |
| Vilanova de Prades            | 143                         | 149              | 144              | -3,4%            | 0,7%                  | 0,0%                         |                         |
| Vilaverd                      | 378                         | 438              | 473              | 8,0%             | 2,4%                  | 0,0%                         |                         |
| Vimbodí                       | 1.026                       | 1.052            | 1.050            | -0,2%            | 5,3%                  | 0,0%                         |                         |
| <b>Total Conca de Barberà</b> |                             | <b>18.766</b>    | <b>20.388</b>    | <b>19.714</b>    | <b>-3,3%</b>          | <b>100,0%</b>                | <b>0,3%</b>             |
| <b>Garraf</b>                 | Canyelles                   | 2.158            | 3.440            | 3.783            | 10,0%                 | 2,8%                         | 0,1%                    |
|                               | Cubelles                    | 7.326            | 11.835           | 12.773           | 7,9%                  | 9,4%                         | 0,2%                    |
|                               | Olivella                    | 1.453            | 2.515            | 2.842            | 13,0%                 | 2,1%                         | 0,0%                    |
|                               | Sant Pere de Ribes          | 23.134           | 26.859           | 27.509           | 2,4%                  | 20,2%                        | 0,4%                    |
|                               | Sitges                      | 19.893           | 25.642           | 26.225           | 2,3%                  | 19,2%                        | 0,4%                    |
|                               | <b>Vilanova i la Geltrú</b> | <b>54.230</b>    | <b>62.826</b>    | <b>63.196</b>    | <b>0,6%</b>           | <b>46,4%</b>                 | <b>0,9%</b>             |
| <b>Total Garraf</b>           |                             | <b>108.194</b>   | <b>133.117</b>   | <b>136.328</b>   | <b>2,4%</b>           | <b>100,0%</b>                | <b>1,9%</b>             |

## 1.2.4 Població per municipis, 1996-2007 (continuació)



| Comarca                | Municipi                    | Població<br>2001 | Població<br>2006 | Població<br>2007 | % variació<br>06 - 07 | % respecte<br>total comarcal | % respecte<br>Catalunya |
|------------------------|-----------------------------|------------------|------------------|------------------|-----------------------|------------------------------|-------------------------|
| <b>Garrigues</b>       | Albagés, l'                 | 518              | 492              | 490              | -0,4%                 | 2,5%                         | 0,0%                    |
|                        | Albi, l'                    | 798              | 811              | 839              | 3,5%                  | 4,2%                         | 0,0%                    |
|                        | Arbeca                      | 2.329            | 2.512            | 2.431            | -3,2%                 | 12,2%                        | 0,0%                    |
|                        | Bellaguarda                 | 358              | 352              | 353              | 0,3%                  | 1,8%                         | 0,0%                    |
|                        | <b>Borges Blanques, les</b> | <b>5.143</b>     | <b>5.606</b>     | <b>5.734</b>     | <b>2,3%</b>           | <b>28,7%</b>                 | <b>0,1%</b>             |
|                        | Bovera                      | 384              | 371              | 364              | -1,9%                 | 1,8%                         | 0,0%                    |
|                        | Castelldans                 | 939              | 1.004            | 1.002            | -0,2%                 | 5,0%                         | 0,0%                    |
|                        | Cervià de les Garrigues     | 855              | 873              | 865              | -0,9%                 | 4,3%                         | 0,0%                    |
|                        | Cogul, el                   | 235              | 211              | 214              | 1,4%                  | 1,1%                         | 0,0%                    |
|                        | Espluga Calba, l'           | 432              | 452              | 438              | -3,1%                 | 2,2%                         | 0,0%                    |
|                        | Floresta, la                | 185              | 185              | 191              | 3,2%                  | 1,0%                         | 0,0%                    |
|                        | Fullella                    | 115              | 115              | 115              | 0,0%                  | 0,6%                         | 0,0%                    |
|                        | Granadella, la              | 776              | 774              | 748              | -3,4%                 | 3,7%                         | 0,0%                    |
|                        | Granyena de les Garrigues   | 154              | 176              | 163              | -7,4%                 | 0,8%                         | 0,0%                    |
|                        | Juncosa                     | 547              | 546              | 520              | -4,8%                 | 2,6%                         | 0,0%                    |
|                        | Juneda                      | 2.960            | 3.264            | 3.222            | -1,3%                 | 16,1%                        | 0,0%                    |
|                        | Omellons, els               | 248              | 252              | 246              | -2,4%                 | 1,2%                         | 0,0%                    |
|                        | Pobla de Cérvoles, la       | 224              | 250              | 251              | 0,4%                  | 1,3%                         | 0,0%                    |
|                        | Puiggròs                    | 269              | 298              | 299              | 0,3%                  | 1,5%                         | 0,0%                    |
|                        | Soleràs, el                 | 412              | 382              | 407              | 6,5%                  | 2,0%                         | 0,0%                    |
|                        | Tarrés                      | 116              | 111              | 109              | -1,8%                 | 0,5%                         | 0,0%                    |
|                        | Torms, els                  | 191              | 189              | 182              | -3,7%                 | 0,9%                         | 0,0%                    |
|                        | Vilosell, el                | 197              | 202              | 205              | 1,5%                  | 1,0%                         | 0,0%                    |
| Vinaixa                | 614                         | 604              | 591              | -2,2%            | 3,0%                  | 0,0%                         |                         |
| <b>Total Garrigues</b> |                             | <b>18.999</b>    | <b>20.032</b>    | <b>19.979</b>    | <b>-0,3%</b>          | <b>100,0%</b>                | <b>0,3%</b>             |
| <b>Garrotxa</b>        | Argelaguer                  | 393              | 418              | 423              | 1,2%                  | 0,8%                         | 0,0%                    |
|                        | Besalú                      | 2.032            | 2.257            | 2.265            | 0,4%                  | 4,2%                         | 0,0%                    |
|                        | Beuda                       | 135              | 164              | 153              | -6,7%                 | 0,3%                         | 0,0%                    |
|                        | Castellfollit de la Roca    | 964              | 993              | 997              | 0,4%                  | 1,9%                         | 0,0%                    |
|                        | Maià de Montcal             | 335              | 379              | 378              | -0,3%                 | 0,7%                         | 0,0%                    |
|                        | Mieres                      | 318              | 331              | 320              | -3,3%                 | 0,6%                         | 0,0%                    |
|                        | Montagut                    | 824              | 903              | 940              | 4,1%                  | 1,8%                         | 0,0%                    |
|                        | <b>Olot</b>                 | <b>28.060</b>    | <b>31.932</b>    | <b>32.337</b>    | <b>1,3%</b>           | <b>60,4%</b>                 | <b>0,4%</b>             |
|                        | Planes d'Hostoles, les      | 1.722            | 1.798            | 1.809            | 0,6%                  | 3,4%                         | 0,0%                    |
|                        | Preses, les                 | 1.495            | 1.692            | 1.686            | -0,4%                 | 3,2%                         | 0,0%                    |
|                        | Riudaura                    | 401              | 417              | 429              | 2,9%                  | 0,8%                         | 0,0%                    |
|                        | Sales de Llierca            | 96               | 128              | 133              | 3,9%                  | 0,2%                         | 0,0%                    |
|                        | Sant Aniol de Finestres     | 290              | 289              | 306              | 5,9%                  | 0,6%                         | 0,0%                    |
|                        | Sant Feliu de Pallerols     | 1.152            | 1.272            | 1.335            | 5,0%                  | 2,5%                         | 0,0%                    |
|                        | Sant Ferriol                | 199              | 194              | 205              | 5,7%                  | 0,4%                         | 0,0%                    |
|                        | Sant Jaume de Llierca       | 746              | 815              | 794              | -2,6%                 | 1,5%                         | 0,0%                    |
|                        | Sant Joan les Fonts         | 2.719            | 2.652            | 2.697            | 1,7%                  | 5,0%                         | 0,0%                    |
|                        | Santa Pau                   | 1.496            | 1.565            | 1.567            | 0,1%                  | 2,9%                         | 0,0%                    |
|                        | Tortellà                    | 706              | 729              | 749              | 2,7%                  | 1,4%                         | 0,0%                    |
|                        | Vall de Bianya, la          | 1.135            | 1.256            | 1.304            | 3,8%                  | 2,4%                         | 0,0%                    |
| Vall d'en Bas, la      | 2.529                       | 2.650            | 2.680            | 1,1%             | 5,0%                  | 0,0%                         |                         |
| <b>Total Garrotxa</b>  |                             | <b>47.747</b>    | <b>52.834</b>    | <b>53.507</b>    | <b>1,3%</b>           | <b>100,0%</b>                | <b>0,7%</b>             |
| <b>Gironès</b>         | Aiguaviva                   | 496              | 594              | 614              | 3,4%                  | 0,4%                         | 0,0%                    |
|                        | Bescanó                     | 3.309            | 3.859            | 4.121            | 6,8%                  | 2,4%                         | 0,1%                    |
|                        | Bordils                     | 1.344            | 1.554            | 1.625            | 4,6%                  | 1,0%                         | 0,0%                    |
|                        | Campplong                   | 311              | 381              | 400              | 5,0%                  | 0,2%                         | 0,0%                    |
|                        | Canet d'Adri                | 528              | 576              | 599              | 4,0%                  | 0,4%                         | 0,0%                    |
|                        | Cassà de la Selva           | 7.712            | 8.780            | 8.994            | 2,4%                  | 5,3%                         | 0,1%                    |
|                        | Celrà                       | 2.731            | 3.783            | 3.947            | 4,3%                  | 2,3%                         | 0,1%                    |

## 1.2.4 Població per municipis, 1996-2007 (continuació)



| Comarca              | Municipi                | Població<br>2001 | Població<br>2006 | Població<br>2007 | % variació<br>06 - 07 | % respecte<br>total comarcal | % respecte<br>Catalunya |
|----------------------|-------------------------|------------------|------------------|------------------|-----------------------|------------------------------|-------------------------|
| Gironès              | Cervià de Ter           | 662              | 827              | 850              | 2,8%                  | 0,5%                         | 0,0%                    |
|                      | Flaçà                   | 863              | 997              | 1.018            | 2,1%                  | 0,6%                         | 0,0%                    |
|                      | Fornells de la Selva    | 1.627            | 1.890            | 1.971            | 4,3%                  | 1,2%                         | 0,0%                    |
|                      | <b>Girona</b>           | <b>74.879</b>    | <b>89.890</b>    | <b>92.186</b>    | <b>2,6%</b>           | <b>54,3%</b>                 | <b>1,3%</b>             |
|                      | Juià                    | 267              | 318              | 297              | -6,6%                 | 0,2%                         | 0,0%                    |
|                      | Llagostera              | 5.186            | 7.062            | 7.314            | 3,6%                  | 4,3%                         | 0,1%                    |
|                      | Llambilles              | 486              | 612              | 641              | 4,7%                  | 0,4%                         | 0,0%                    |
|                      | Madremanya              | 197              | 222              | 219              | -1,4%                 | 0,1%                         | 0,0%                    |
|                      | Quart                   | 2.362            | 2.637            | 2.618            | -0,7%                 | 1,5%                         | 0,0%                    |
|                      | Salt                    | 21.238           | 28.017           | 27.673           | -1,2%                 | 16,3%                        | 0,4%                    |
|                      | Sant Andreu Salou       | 137              | 156              | 161              | 3,2%                  | 0,1%                         | 0,0%                    |
|                      | Sant Gregori            | 2.487            | 2.951            | 3.006            | 1,9%                  | 1,8%                         | 0,0%                    |
|                      | Sant Joan de Mollet     | 406              | 487              | 513              | 5,3%                  | 0,3%                         | 0,0%                    |
|                      | Sant Jordi Desvalls     | 634              | 632              | 622              | -1,6%                 | 0,4%                         | 0,0%                    |
|                      | Sant Julià de Ramis     | 2.098            | 2.656            | 2.866            | 7,9%                  | 1,7%                         | 0,0%                    |
|                      | Sant Martí de Llémena   | 459              | 520              | 527              | 1,3%                  | 0,3%                         | 0,0%                    |
|                      | Sant Martí Vell         | 204              | 209              | 232              | 11,0%                 | 0,1%                         | 0,0%                    |
|                      | Sarrià de Ter           | 3.708            | 4.065            | 4.144            | 1,9%                  | 2,4%                         | 0,1%                    |
|                      | Vilablareix             | 2.034            | 2.213            | 2.266            | 2,4%                  | 1,3%                         | 0,0%                    |
|                      | Viladasens              | 178              | 191              | 200              | 4,7%                  | 0,1%                         | 0,0%                    |
| <b>Total Gironès</b> |                         | <b>136.543</b>   | <b>166.079</b>   | <b>169.624</b>   | <b>2,1%</b>           | <b>100,0%</b>                | <b>2,4%</b>             |
| Maresme              | Alella                  | 8.470            | 9.013            | 8.998            | -0,2%                 | 2,2%                         | 0,1%                    |
|                      | Arenys de Mar           | 12.835           | 14.016           | 14.164           | 1,1%                  | 3,4%                         | 0,2%                    |
|                      | Arenys de Munt          | 6.665            | 7.721            | 7.807            | 1,1%                  | 1,9%                         | 0,1%                    |
|                      | Argentona               | 9.896            | 11.161           | 11.402           | 2,2%                  | 2,8%                         | 0,2%                    |
|                      | Cabrera de Mar          | 3.763            | 4.174            | 4.269            | 2,3%                  | 1,0%                         | 0,1%                    |
|                      | Cabrils                 | 5.219            | 6.536            | 6.698            | 2,5%                  | 1,6%                         | 0,1%                    |
|                      | Caldes d'Estrac         | 1.974            | 2.607            | 2.672            | 2,5%                  | 0,6%                         | 0,0%                    |
|                      | Calella                 | 13.694           | 17.673           | 18.034           | 2,0%                  | 4,4%                         | 0,3%                    |
|                      | Canet de Mar            | 10.778           | 12.766           | 13.181           | 3,3%                  | 3,2%                         | 0,2%                    |
|                      | Dosrius                 | 3.098            | 4.469            | 4.658            | 4,2%                  | 1,1%                         | 0,1%                    |
|                      | Malgrat de Mar          | 14.367           | 17.531           | 17.822           | 1,7%                  | 4,3%                         | 0,2%                    |
|                      | Masnou, el              | 20.678           | 21.833           | 21.935           | 0,5%                  | 5,3%                         | 0,3%                    |
|                      | <b>Mataró</b>           | <b>106.358</b>   | <b>118.748</b>   | <b>119.035</b>   | <b>0,2%</b>           | <b>28,7%</b>                 | <b>1,7%</b>             |
|                      | Montgat                 | 8.335            | 9.427            | 9.778            | 3,7%                  | 2,4%                         | 0,1%                    |
|                      | Òrrius                  | 463              | 295              | 487              | 65,1%                 | 0,1%                         | 0,0%                    |
|                      | Palafolls               | 5.917            | 7.583            | 8.061            | 6,3%                  | 1,9%                         | 0,1%                    |
|                      | Pineda de Mar           | 21.074           | 25.504           | 25.568           | 0,3%                  | 6,2%                         | 0,4%                    |
|                      | Premià de Dalt          | 9.114            | 9.890            | 9.788            | -1,0%                 | 2,4%                         | 0,1%                    |
|                      | Premià de Mar           | 26.334           | 27.860           | 27.590           | -1,0%                 | 6,7%                         | 0,4%                    |
|                      | Sant Andreu de Llavanes | 7.833            | 9.463            | 9.745            | 3,0%                  | 2,4%                         | 0,1%                    |
|                      | Sant Cebrià de Vallalta | 1.951            | 2.873            | 3.075            | 7,0%                  | 0,7%                         | 0,0%                    |
|                      | Sant Iscle de Vallalta  | 944              | 1.166            | 1.193            | 2,3%                  | 0,3%                         | 0,0%                    |
|                      | Sant Pol de Mar         | 3.927            | 4.773            | 4.904            | 2,7%                  | 1,2%                         | 0,1%                    |
|                      | Sant Vicenç de Montalt  | 3.847            | 5.127            | 5.267            | 2,7%                  | 1,3%                         | 0,1%                    |
|                      | Santa Susanna           | 2.090            | 2.939            | 3.019            | 2,7%                  | 0,7%                         | 0,0%                    |
|                      | Teià                    | 5.450            | 5.867            | 5.969            | 1,7%                  | 1,4%                         | 0,1%                    |
|                      | Tiana                   | 6.082            | 7.305            | 7.417            | 1,5%                  | 1,8%                         | 0,1%                    |
|                      | Tordera                 | 10.116           | 13.420           | 14.017           | 4,4%                  | 3,4%                         | 0,2%                    |
|                      | Vilassar de Dalt        | 7.904            | 8.334            | 8.476            | 1,7%                  | 2,0%                         | 0,1%                    |
|                      | Vilassar de Mar         | 17.369           | 19.051           | 19.052           | 0,0%                  | 4,6%                         | 0,3%                    |
| <b>Total Maresme</b> |                         | <b>356.545</b>   | <b>409.125</b>   | <b>414.081</b>   | <b>1,2%</b>           | <b>100,0%</b>                | <b>5,7%</b>             |

## 1.2.4 Població per municipis, 1996-2007 (continuació)



| Comarca                | Municipi                     | Població<br>2001 | Població<br>2006 | Població<br>2007 | % variació<br>06 - 07 | % respecte<br>total comarcal | % respecte<br>Catalunya |
|------------------------|------------------------------|------------------|------------------|------------------|-----------------------|------------------------------|-------------------------|
| <b>Montsià</b>         | Alcanar                      | 8.032            | 9.620            | 9.969            | 3,6%                  | 14,7%                        | 0,1%                    |
|                        | <b>Amposta</b>               | <b>16.865</b>    | <b>19.142</b>    | <b>19.805</b>    | <b>3,5%</b>           | <b>29,2%</b>                 | <b>0,3%</b>             |
|                        | Freginals                    | 381              | 444              | 451              | 1,6%                  | 0,7%                         | 0,0%                    |
|                        | Galera, la                   | 749              | 824              | 852              | 3,4%                  | 1,3%                         | 0,0%                    |
|                        | Godall                       | 713              | 771              | 817              | 6,0%                  | 1,2%                         | 0,0%                    |
|                        | Mas de Barberans             | 682              | 679              | 667              | -1,8%                 | 1,0%                         | 0,0%                    |
|                        | Masdenverge                  | 950              | 1.077            | 1.098            | 1,9%                  | 1,6%                         | 0,0%                    |
|                        | Sant Carles de la Ràpita     | 11.572           | 13.488           | 14.262           | 5,7%                  | 21,0%                        | 0,2%                    |
|                        | Sant Jaume d'Enveja          | 3.309            | 3.368            | 3.434            | 2,0%                  | 5,1%                         | 0,0%                    |
|                        | Santa Bàrbara                | 3.398            | 3.715            | 3.805            | 2,4%                  | 5,6%                         | 0,1%                    |
|                        | Sénia, la                    | 5.365            | 5.976            | 6.108            | 2,2%                  | 9,0%                         | 0,1%                    |
|                        | Ulldecona                    | 5.534            | 6.229            | 6.566            | 5,4%                  | 9,7%                         | 0,1%                    |
| <b>Total Montsià</b>   |                              | <b>57.550</b>    | <b>65.333</b>    | <b>67.834</b>    | <b>3,8%</b>           | <b>100,0%</b>                | <b>0,9%</b>             |
| <b>Noguera</b>         | Àger                         | 516              | 491              | 555              | 13,0%                 | 1,4%                         | 0,0%                    |
|                        | Albesa                       | 1.490            | 1.587            | 1.575            | -0,8%                 | 4,1%                         | 0,0%                    |
|                        | Algerri                      | 499              | 467              | 477              | 2,1%                  | 1,2%                         | 0,0%                    |
|                        | Alòs de Balaguer             | 167              | 174              | 156              | -10,3%                | 0,4%                         | 0,0%                    |
|                        | Artesa de Segre              | 3.234            | 3.696            | 3.737            | 1,1%                  | 9,7%                         | 0,1%                    |
|                        | Avellanes i Santa Linya, les | 477              | 469              | 473              | 0,9%                  | 1,2%                         | 0,0%                    |
|                        | <b>Balaguer</b>              | <b>13.359</b>    | <b>15.769</b>    | <b>15.781</b>    | <b>0,1%</b>           | <b>40,9%</b>                 | <b>0,2%</b>             |
|                        | Baronia de Rialb, la         | 273              | 281              | 285              | 1,4%                  | 0,7%                         | 0,0%                    |
|                        | Bellcaire d'Urgell           | 1.281            | 1.295            | 1.289            | -0,5%                 | 3,3%                         | 0,0%                    |
|                        | Bellmunt d'Urgell            | 237              | 225              | 213              | -5,3%                 | 0,6%                         | 0,0%                    |
|                        | Cabanabona                   | 94               | 115              | 103              | -10,4%                | 0,3%                         | 0,0%                    |
|                        | Camarasa                     | 876              | 931              | 933              | 0,2%                  | 2,4%                         | 0,0%                    |
|                        | Castelló de Farfanya         | 583              | 564              | 579              | 2,7%                  | 1,5%                         | 0,0%                    |
|                        | Cubells                      | 355              | 401              | 385              | -4,0%                 | 1,0%                         | 0,0%                    |
|                        | Foradada                     | 200              | 197              | 192              | -2,5%                 | 0,5%                         | 0,0%                    |
|                        | Ivars de Noguera             | 339              | 357              | 340              | -4,8%                 | 0,9%                         | 0,0%                    |
|                        | Menàrguens                   | 819              | 863              | 835              | -3,2%                 | 2,2%                         | 0,0%                    |
|                        | Montgai                      | 798              | 772              | 740              | -4,1%                 | 1,9%                         | 0,0%                    |
|                        | Oliola                       | 231              | 246              | 263              | 6,9%                  | 0,7%                         | 0,0%                    |
|                        | Os de Balaguer               | 804              | 924              | 985              | 6,6%                  | 2,6%                         | 0,0%                    |
|                        | Penelles                     | 519              | 525              | 527              | 0,4%                  | 1,4%                         | 0,0%                    |
|                        | Ponts                        | 2.393            | 2.567            | 2.682            | 4,5%                  | 6,9%                         | 0,0%                    |
|                        | Preixens                     | 507              | 514              | 523              | 1,8%                  | 1,4%                         | 0,0%                    |
| Sentiu de Sió, la      | 469                          | 478              | 507              | 6,1%             | 1,3%                  | 0,0%                         |                         |
| Térmens                | 1.420                        | 1.531            | 1.489            | -2,7%            | 3,9%                  | 0,0%                         |                         |
| Tiurana                | 32                           | 48               | 56               | 16,7%            | 0,1%                  | 0,0%                         |                         |
| Torrelameu             | 578                          | 628              | 637              | 1,4%             | 1,6%                  | 0,0%                         |                         |
| Vallfogona de Balaguer | 1.503                        | 1.601            | 1.660            | 3,7%             | 4,3%                  | 0,0%                         |                         |
| Vilanova de l'Aguda    | 267                          | 246              | 235              | -4,5%            | 0,6%                  | 0,0%                         |                         |
| Vilanova de Meià       | 424                          | 432              | 411              | -4,9%            | 1,1%                  | 0,0%                         |                         |
| <b>Total Noguera</b>   |                              | <b>34.744</b>    | <b>38.394</b>    | <b>38.623</b>    | <b>0,6%</b>           | <b>100,0%</b>                | <b>0,5%</b>             |
| <b>Osona</b>           | Alpens                       | 278              | 307              | 303              | -1,3%                 | 0,2%                         | 0,0%                    |
|                        | Balenyà                      | 3.213            | 3.479            | 3.581            | 2,9%                  | 2,4%                         | 0,0%                    |
|                        | Brull, el                    | 186              | 219              | 227              | 3,7%                  | 0,2%                         | 0,0%                    |
|                        | Calldetenes                  | 1.998            | 2.214            | 2.252            | 1,7%                  | 1,5%                         | 0,0%                    |
|                        | Centelles                    | 5.822            | 6.671            | 6.909            | 3,6%                  | 4,7%                         | 0,1%                    |
|                        | Collsuspina                  | 268              | 316              | 323              | 2,2%                  | 0,2%                         | 0,0%                    |
|                        | Espinelles                   | 184              | 199              | 183              | -8,0%                 | 0,1%                         | 0,0%                    |
|                        | Folgueroles                  | 1.693            | 1.983            | 2.058            | 3,8%                  | 1,4%                         | 0,0%                    |
|                        | Gurb                         | 1.955            | 2.296            | 2.344            | 2,1%                  | 1,6%                         | 0,0%                    |

## 1.2.4 Població per municipis, 1996-2007 (continuació)



| Comarca                    | Municipi                   | Població<br>2001 | Població<br>2006 | Població<br>2007 | % variació<br>06 - 07 | % respecte<br>total comarcal | % respecte<br>Catalunya |
|----------------------------|----------------------------|------------------|------------------|------------------|-----------------------|------------------------------|-------------------------|
| Osona                      | Lluçà                      | 267              | 253              | 252              | -0,4%                 | 0,2%                         | 0,0%                    |
|                            | Malla                      | 239              | 257              | 267              | 3,9%                  | 0,2%                         | 0,0%                    |
|                            | Manlleu                    | 17.532           | 19.979           | 20.091           | 0,6%                  | 13,7%                        | 0,3%                    |
|                            | Masies de Roda, les        | 710              | 742              | 767              | 3,4%                  | 0,5%                         | 0,0%                    |
|                            | Masies de Voltregà, les    | 2.873            | 3.125            | 3.152            | 0,9%                  | 2,1%                         | 0,0%                    |
|                            | Montesquiu                 | 822              | 875              | 861              | -1,6%                 | 0,6%                         | 0,0%                    |
|                            | Muntanyola                 | 341              | 464              | 513              | 10,6%                 | 0,3%                         | 0,0%                    |
|                            | Olost                      | 1.158            | 1.187            | 1.193            | 0,5%                  | 0,8%                         | 0,0%                    |
|                            | Orís                       | 248              | 284              | 286              | 0,7%                  | 0,2%                         | 0,0%                    |
|                            | Orià                       | 633              | 593              | 586              | -1,2%                 | 0,4%                         | 0,0%                    |
|                            | Perafita                   | 356              | 379              | 394              | 4,0%                  | 0,3%                         | 0,0%                    |
|                            | Prats de Lluçanès          | 2.687            | 2.753            | 2.709            | -1,6%                 | 1,8%                         | 0,0%                    |
|                            | Roda de Ter                | 5.210            | 5.535            | 5.671            | 2,5%                  | 3,9%                         | 0,1%                    |
|                            | Rupit i Pruit              | 341              | 339              | 332              | -2,1%                 | 0,2%                         | 0,0%                    |
|                            | Sant Agustí de Lluçanès    | 105              | 107              | 101              | -5,6%                 | 0,1%                         | 0,0%                    |
|                            | Sant Bartomeu del Grau     | 1.106            | 1.001            | 975              | -2,6%                 | 0,7%                         | 0,0%                    |
|                            | Sant Boi de Lluçanès       | 566              | 575              | 572              | -0,5%                 | 0,4%                         | 0,0%                    |
|                            | Sant Hipòlit de Voltregà   | 3.047            | 3.319            | 3.379            | 1,8%                  | 2,3%                         | 0,0%                    |
|                            | Sant Julià de Vilatorrada  | 2.414            | 2.809            | 2.887            | 2,8%                  | 2,0%                         | 0,0%                    |
|                            | Sant Martí d'Albars        | 134              | 114              | 113              | -0,9%                 | 0,1%                         | 0,0%                    |
|                            | Sant Martí de Centelles    | 772              | 907              | 941              | 3,7%                  | 0,6%                         | 0,0%                    |
|                            | Sant Pere de Torelló       | 2.188            | 2.264            | 2.272            | 0,4%                  | 1,5%                         | 0,0%                    |
|                            | Sant Quirze de Besora      | 1.970            | 2.069            | 2.146            | 3,7%                  | 1,5%                         | 0,0%                    |
|                            | Sant Sadurní d'Osormort    | 81               | 89               | 86               | -3,4%                 | 0,1%                         | 0,0%                    |
|                            | Sant Vicenç de Torelló     | 1.806            | 1.911            | 1.958            | 2,5%                  | 1,3%                         | 0,0%                    |
|                            | Santa Cecília de Voltregà  | 206              | 199              | 189              | -5,0%                 | 0,1%                         | 0,0%                    |
|                            | Santa Eugènia de Berga     | 1.973            | 2.178            | 2.194            | 0,7%                  | 1,5%                         | 0,0%                    |
|                            | Santa Eulàlia de Riuprimer | 863              | 926              | 954              | 3,0%                  | 0,6%                         | 0,0%                    |
|                            | Santa Maria de Besora      | 178              | 187              | 183              | -2,1%                 | 0,1%                         | 0,0%                    |
|                            | Santa Maria de Corcó       | 2.165            | 2.239            | 2.254            | 0,7%                  | 1,5%                         | 0,0%                    |
|                            | Seva                       | 2.578            | 3.099            | 3.191            | 3,0%                  | 2,2%                         | 0,0%                    |
|                            | Sobremunt                  | 87               | 102              | 98               | -3,9%                 | 0,1%                         | 0,0%                    |
|                            | Sora                       | 182              | 193              | 178              | -7,8%                 | 0,1%                         | 0,0%                    |
| Taradell                   | 5.270                      | 5.764            | 5.864            | 1,7%             | 4,0%                  | 0,1%                         |                         |
| Tavèrnoles                 | 273                        | 300              | 310              | 3,3%             | 0,2%                  | 0,0%                         |                         |
| Tavertet                   | 146                        | 155              | 147              | -5,2%            | 0,1%                  | 0,0%                         |                         |
| Tona                       | 6.072                      | 7.328            | 7.578            | 3,4%             | 5,2%                  | 0,1%                         |                         |
| Torelló                    | 12.286                     | 13.269           | 13.449           | 1,4%             | 9,1%                  | 0,2%                         |                         |
| <b>Vic</b>                 | <b>32.703</b>              | <b>38.747</b>    | <b>38.321</b>    | <b>-1,1%</b>     | <b>26,0%</b>          | <b>0,5%</b>                  |                         |
| Vidrà                      | 163                        | 168              | 179              | 6,5%             | 0,1%                  | 0,0%                         |                         |
| Viladrau                   | 863                        | 999              | 1.036            | 3,7%             | 0,7%                  | 0,0%                         |                         |
| Vilanova de Sau            | 332                        | 323              | 329              | 1,9%             | 0,2%                  | 0,0%                         |                         |
| <b>Total Osona</b>         |                            | <b>129.543</b>   | <b>145.790</b>   | <b>147.138</b>   | <b>0,9%</b>           | <b>100,0%</b>                | <b>2,0%</b>             |
| Pallars Jussà              | Abella de la Conca         | 179              | 186              | 188              | 1,1%                  | 1,4%                         | 0,0%                    |
|                            | Castell de Mur             | 149              | 163              | 185              | 13,5%                 | 1,4%                         | 0,0%                    |
|                            | Conca de Dalt              | 424              | 428              | 434              | 1,4%                  | 3,2%                         | 0,0%                    |
|                            | Gavet de la Conca          | 313              | 309              | 301              | -2,6%                 | 2,2%                         | 0,0%                    |
|                            | Isona i Conca Dellà        | 1.180            | 1.139            | 1.153            | 1,2%                  | 8,6%                         | 0,0%                    |
|                            | Llimiana                   | 141              | 158              | 164              | 3,8%                  | 1,2%                         | 0,0%                    |
|                            | Pobla de Segur, la         | 2.789            | 3.050            | 3.089            | 1,3%                  | 22,9%                        | 0,0%                    |
|                            | Salàs de Pallars           | 323              | 330              | 335              | 1,5%                  | 2,5%                         | 0,0%                    |
|                            | Sant Esteve de la Sarga    | 108              | 155              | 151              | -2,6%                 | 1,1%                         | 0,0%                    |
|                            | Sarroca de Bellera         | 153              | 142              | 129              | -9,2%                 | 1,0%                         | 0,0%                    |
|                            | Senterada                  | 98               | 126              | 142              | 12,7%                 | 1,1%                         | 0,0%                    |
|                            | Talarn                     | 336              | 339              | 382              | 12,7%                 | 2,8%                         | 0,0%                    |
|                            | Torre de Cabdella, la      | 672              | 722              | 792              | 9,7%                  | 5,9%                         | 0,0%                    |
|                            | <b>Tremp</b>               | <b>5.192</b>     | <b>5.401</b>     | <b>6.022</b>     | <b>11,5%</b>          | <b>44,7%</b>                 | <b>0,1%</b>             |
| <b>Total Pallars Jussà</b> |                            | <b>12.057</b>    | <b>12.648</b>    | <b>13.467</b>    | <b>6,5%</b>           | <b>100,0%</b>                | <b>0,2%</b>             |



## 1.2.4 Població per municipis, 1996-2007 (continuació)



| Comarca                     | Municipi                     | Població<br>2001 | Població<br>2006 | Població<br>2007 | % variació<br>06 - 07 | % respecte<br>total comarcal | % respecte<br>Catalunya |
|-----------------------------|------------------------------|------------------|------------------|------------------|-----------------------|------------------------------|-------------------------|
| <b>Pallars Sobirà</b>       | Alins                        | 272              | 251              | 257              | 2,4%                  | 3,6%                         | 0,0%                    |
|                             | Alt Àneu                     | 407              | 457              | 450              | -1,5%                 | 6,3%                         | 0,0%                    |
|                             | Baix Pallars                 | 359              | 381              | 406              | 6,6%                  | 5,6%                         | 0,0%                    |
|                             | Espot                        | 309              | 360              | 359              | -0,3%                 | 5,0%                         | 0,0%                    |
|                             | Esterrí d'Àneu               | 638              | 803              | 815              | 1,5%                  | 11,3%                        | 0,0%                    |
|                             | Esterrí de Cardós            | 72               | 69               | 71               | 2,9%                  | 1,0%                         | 0,0%                    |
|                             | Farrera                      | 100              | 104              | 112              | 7,7%                  | 1,6%                         | 0,0%                    |
|                             | Guingueta d'Àneu, la         | 316              | 360              | 370              | 2,8%                  | 5,1%                         | 0,0%                    |
|                             | Lladorre                     | 238              | 211              | 225              | 6,6%                  | 3,1%                         | 0,0%                    |
|                             | Llavorsí                     | 283              | 334              | 330              | -1,2%                 | 4,6%                         | 0,0%                    |
|                             | Rialp                        | 537              | 649              | 662              | 2,0%                  | 9,2%                         | 0,0%                    |
|                             | Soriguera                    | 325              | 337              | 341              | 1,2%                  | 4,7%                         | 0,0%                    |
|                             | <b>Sort</b>                  | <b>1.851</b>     | <b>2.238</b>     | <b>2.264</b>     | <b>1,2%</b>           | <b>31,5%</b>                 | <b>0,0%</b>             |
|                             | Tírvia                       | 119              | 120              | 130              | 8,3%                  | 1,8%                         | 0,0%                    |
| Vall de Cardós              | 348                          | 393              | 399              | 1,5%             | 5,5%                  | 0,0%                         |                         |
| <b>Total Pallars Sobirà</b> |                              | <b>6.174</b>     | <b>7.067</b>     | <b>7.191</b>     | <b>1,8%</b>           | <b>100,0%</b>                | <b>0,1%</b>             |
| <b>Pla d'Urgell</b>         | Barbens                      | 808              | 828              | 836              | 1,0%                  | 2,4%                         | 0,0%                    |
|                             | Bell-lloc d'Urgell           | 2.071            | 2.326            | 2.372            | 2,0%                  | 6,8%                         | 0,0%                    |
|                             | Bellví                       | 2.101            | 2.360            | 2.428            | 2,9%                  | 6,9%                         | 0,0%                    |
|                             | Castellnou de Seana          | 693              | 750              | 750              | 0,0%                  | 2,1%                         | 0,0%                    |
|                             | Fondarella                   | 678              | 783              | 788              | 0,6%                  | 2,3%                         | 0,0%                    |
|                             | Golmés                       | 1.374            | 1.560            | 1.610            | 3,2%                  | 4,6%                         | 0,0%                    |
|                             | Ivars d'Urgell               | 1.711            | 1.858            | 1.786            | -3,9%                 | 5,1%                         | 0,0%                    |
|                             | Linyola                      | 2.374            | 2.583            | 2.655            | 2,8%                  | 7,6%                         | 0,0%                    |
|                             | Miralcamp                    | 1.215            | 1.310            | 1.368            | 4,4%                  | 3,9%                         | 0,0%                    |
|                             | <b>Mollerussa</b>            | <b>10.004</b>    | <b>12.569</b>    | <b>13.086</b>    | <b>4,1%</b>           | <b>37,4%</b>                 | <b>0,2%</b>             |
|                             | Palau d'Anglesola, el        | 1.685            | 1.883            | 1.947            | 3,4%                  | 5,6%                         | 0,0%                    |
|                             | Poal, el                     | 632              | 660              | 647              | -2,0%                 | 1,8%                         | 0,0%                    |
|                             | Sidamon                      | 586              | 688              | 707              | 2,8%                  | 2,0%                         | 0,0%                    |
|                             | Torregrossa                  | 2.161            | 2.302            | 2.259            | -1,9%                 | 6,5%                         | 0,0%                    |
|                             | Vilanova de Bellpuig         | 1.090            | 611              | 619              | 1,3%                  | 1,8%                         | 0,0%                    |
| Vila-sana                   | 540                          | 1.100            | 1.119            | 1,7%             | 3,2%                  | 0,0%                         |                         |
| <b>Total Pla d'Urgell</b>   |                              | <b>29.723</b>    | <b>34.171</b>    | <b>34.977</b>    | <b>2,4%</b>           | <b>100,0%</b>                | <b>0,5%</b>             |
| <b>Pla de l'Estany</b>      | <b>Banyoles</b>              | <b>14.232</b>    | <b>17.309</b>    | <b>17.451</b>    | <b>0,8%</b>           | <b>60,4%</b>                 | <b>0,2%</b>             |
|                             | Camós                        | 638              | 677              | 698              | 3,1%                  | 2,4%                         | 0,0%                    |
|                             | Cornellà del Terri           | 1.870            | 2.079            | 2.106            | 1,3%                  | 7,3%                         | 0,0%                    |
|                             | Crespià                      | 232              | 242              | 247              | 2,1%                  | 0,9%                         | 0,0%                    |
|                             | Esponellà                    | 369              | 437              | 441              | 0,9%                  | 1,5%                         | 0,0%                    |
|                             | Fontcoberta                  | 1.178            | 1.181            | 1.212            | 2,6%                  | 4,2%                         | 0,0%                    |
|                             | Palol de Revardit            | 379              | 429              | 459              | 7,0%                  | 1,6%                         | 0,0%                    |
|                             | Porqueres                    | 3.675            | 4.154            | 4.208            | 1,3%                  | 14,6%                        | 0,1%                    |
|                             | Sant Miquel de Campmajor     | 201              | 218              | 218              | 0,0%                  | 0,8%                         | 0,0%                    |
|                             | Serinyà                      | 850              | 1.045            | 1.084            | 3,7%                  | 3,8%                         | 0,0%                    |
|                             | Vilademuls                   | 723              | 786              | 769              | -2,2%                 | 2,7%                         | 0,0%                    |
|                             | <b>Total Pla de l'Estany</b> |                  | <b>24.347</b>    | <b>28.557</b>    | <b>28.893</b>         | <b>1,2%</b>                  | <b>100,0%</b>           |

## 1.2.4 Població per municipis, 1996-2007 (continuació)



| Comarca              | Municipi                   | Població<br>2001 | Població<br>2006 | Població<br>2007 | % variació<br>06 - 07 | % respecte<br>total comarcal | % respecte<br>Catalunya |
|----------------------|----------------------------|------------------|------------------|------------------|-----------------------|------------------------------|-------------------------|
| <b>Priorat</b>       | Bellmunt del Priorat       | 310              | 324              | 336              | 3,7%                  | 3,4%                         | 0,0%                    |
|                      | Bisbal de Falset, la       | 248              | 266              | 245              | -7,9%                 | 2,5%                         | 0,0%                    |
|                      | Cabacés                    | 343              | 342              | 343              | 0,3%                  | 3,5%                         | 0,0%                    |
|                      | Capçanes                   | 412              | 408              | 401              | -1,7%                 | 4,1%                         | 0,0%                    |
|                      | Cornudella de Montsant     | 859              | 979              | 1.006            | 2,8%                  | 10,3%                        | 0,0%                    |
|                      | <b>Falset</b>              | <b>2.471</b>     | <b>2.717</b>     | <b>2.742</b>     | <b>0,9%</b>           | <b>28,0%</b>                 | <b>0,0%</b>             |
|                      | Figuera, la                | 124              | 165              | 164              | -0,6%                 | 1,7%                         | 0,0%                    |
|                      | Gratallops                 | 224              | 246              | 253              | 2,8%                  | 2,6%                         | 0,0%                    |
|                      | Guiamets, els              | 304              | 330              | 332              | 0,6%                  | 3,4%                         | 0,0%                    |
|                      | Lloar, el                  | 114              | 111              | 113              | 1,8%                  | 1,2%                         | 0,0%                    |
|                      | Marçà                      | 616              | 653              | 662              | 1,4%                  | 6,8%                         | 0,0%                    |
|                      | Margalef                   | 133              | 128              | 122              | -4,7%                 | 1,2%                         | 0,0%                    |
|                      | Masroig, el                | 519              | 538              | 525              | -2,4%                 | 5,4%                         | 0,0%                    |
|                      | Molar, el                  | 294              | 302              | 290              | -4,0%                 | 3,0%                         | 0,0%                    |
|                      | Morera de Montsant, la     | 148              | 165              | 157              | -4,8%                 | 1,6%                         | 0,0%                    |
|                      | Poboleda                   | 347              | 353              | 354              | 0,3%                  | 3,6%                         | 0,0%                    |
|                      | Porrera                    | 462              | 488              | 477              | -2,3%                 | 4,9%                         | 0,0%                    |
|                      | Pradell de la Teixeta      | 189              | 178              | 169              | -5,1%                 | 1,7%                         | 0,0%                    |
|                      | Torre de Fontaubella, la   | 133              | 134              | 137              | 2,2%                  | 1,4%                         | 0,0%                    |
|                      | Torroja del Priorat        | 142              | 142              | 147              | 3,5%                  | 1,5%                         | 0,0%                    |
|                      | Ulldemolins                | 495              | 508              | 493              | -3,0%                 | 5,0%                         | 0,0%                    |
|                      | Vilella Alta, la           | 132              | 121              | 115              | -5,0%                 | 1,2%                         | 0,0%                    |
|                      | Vilella Baixa, la          | 177              | 198              | 202              | 2,0%                  | 2,1%                         | 0,0%                    |
| <b>Total Priorat</b> |                            | <b>9.196</b>     | <b>9.796</b>     | <b>9.785</b>     | <b>-0,1%</b>          | <b>100,0%</b>                | <b>0,1%</b>             |
| <b>Ribera d'Ebre</b> | Ascó                       | 1.617            | 1.602            | 1.616            | 0,9%                  | 6,9%                         | 0,0%                    |
|                      | Benissanet                 | 1.053            | 1.205            | 1.249            | 3,7%                  | 5,4%                         | 0,0%                    |
|                      | Flix                       | 3.952            | 3.960            | 4.006            | 1,2%                  | 17,2%                        | 0,1%                    |
|                      | Garcia                     | 519              | 534              | 553              | 3,6%                  | 2,4%                         | 0,0%                    |
|                      | Ginestar                   | 835              | 965              | 1.052            | 9,0%                  | 4,5%                         | 0,0%                    |
|                      | Miravet                    | 772              | 796              | 795              | -0,1%                 | 3,4%                         | 0,0%                    |
|                      | <b>Móra d'Ebre</b>         | <b>4.612</b>     | <b>5.098</b>     | <b>5.232</b>     | <b>2,6%</b>           | <b>22,4%</b>                 | <b>0,1%</b>             |
|                      | Móra la Nova               | 2.832            | 3.216            | 3.189            | -0,8%                 | 13,7%                        | 0,0%                    |
|                      | Palma d'Ebre, la           | 405              | 398              | 421              | 5,8%                  | 1,8%                         | 0,0%                    |
|                      | Rasquera                   | 812              | 934              | 934              | 0,0%                  | 4,0%                         | 0,0%                    |
|                      | Riba-roja d'Ebre           | 1.310            | 1.353            | 1.332            | -1,6%                 | 5,7%                         | 0,0%                    |
|                      | Tivissa                    | 1.773            | 1.788            | 1.781            | -0,4%                 | 7,6%                         | 0,0%                    |
|                      | Torre de l'Espanyol, la    | 714              | 714              | 681              | -4,6%                 | 2,9%                         | 0,0%                    |
|                      | Vinebre                    | 450              | 483              | 478              | -1,0%                 | 2,0%                         | 0,0%                    |
|                      | <b>Total Ribera d'Ebre</b> | <b>21.656</b>    | <b>23.046</b>    | <b>23.319</b>    | <b>1,2%</b>           | <b>100,0%</b>                | <b>0,3%</b>             |
| <b>Ripollès</b>      | Campdevàdol                | 3.378            | 3.499            | 3.519            | 0,6%                  | 13,2%                        | 0,0%                    |
|                      | Campelles                  | 120              | 106              | 111              | 4,7%                  | 0,4%                         | 0,0%                    |
|                      | Camprodon                  | 2.248            | 2.438            | 2.516            | 3,2%                  | 9,5%                         | 0,0%                    |
|                      | Gombrèn                    | 231              | 222              | 229              | 3,2%                  | 0,9%                         | 0,0%                    |
|                      | Llanars                    | 510              | 558              | 569              | 2,0%                  | 2,1%                         | 0,0%                    |
|                      | Llosses, les               | 254              | 246              | 238              | -3,3%                 | 0,9%                         | 0,0%                    |
|                      | Molló                      | 334              | 329              | 340              | 3,3%                  | 1,3%                         | 0,0%                    |
|                      | Ogassa                     | 256              | 265              | 274              | 3,4%                  | 1,0%                         | 0,0%                    |
|                      | Palmerola                  | 0                | 0                | 0                | 0,0%                  | 0,0%                         | 0,0%                    |
|                      | Pardines                   | 146              | 149              | 164              | 10,1%                 | 0,6%                         | 0,0%                    |
|                      | Planoles                   | 277              | 281              | 272              | -3,2%                 | 1,0%                         | 0,0%                    |
|                      | Queralbs                   | 194              | 198              | 197              | -0,5%                 | 0,7%                         | 0,0%                    |

## 1.2.4 Població per municipis, 1996-2007 (continuació)



| Comarca                | Municipi                       | Població<br>2001 | Població<br>2006 | Població<br>2007 | % variació<br>06 - 07 | % respecte<br>total comarcal | % respecte<br>Catalunya |
|------------------------|--------------------------------|------------------|------------------|------------------|-----------------------|------------------------------|-------------------------|
| Ripollès               | Ribes de Freser                | 2.033            | 2.017            | 2.001            | -0,8%                 | 7,5%                         | 0,0%                    |
|                        | <b>Ripoll</b>                  | <b>10.597</b>    | <b>10.832</b>    | <b>10.867</b>    | <b>0,3%</b>           | <b>40,9%</b>                 | <b>0,2%</b>             |
|                        | Sant Joan de les Abadesses     | 3.566            | 3.565            | 3.586            | 0,6%                  | 13,5%                        | 0,0%                    |
|                        | Sant Pau de Segúries           | 645              | 666              | 681              | 2,3%                  | 2,6%                         | 0,0%                    |
|                        | Setcases                       | 178              | 181              | 176              | -2,8%                 | 0,7%                         | 0,0%                    |
|                        | Toses                          | 148              | 160              | 158              | -1,3%                 | 0,6%                         | 0,0%                    |
|                        | Vallfogona de Ripollès         | 209              | 206              | 219              | 6,3%                  | 0,8%                         | 0,0%                    |
|                        | Vilallonga de Ter              | 420              | 448              | 459              | 2,5%                  | 1,7%                         | 0,0%                    |
|                        | <b>Total Ripollès</b>          |                  | <b>25.744</b>    | <b>26.366</b>    | <b>26.576</b>         | <b>0,8%</b>                  | <b>100,0%</b>           |
| Segarra                | Biosca                         | 238              | 228              | 228              | 0,0%                  | 1,1%                         | 0,0%                    |
|                        | <b>Cervera</b>                 | <b>7.917</b>     | <b>9.305</b>     | <b>9.093</b>     | <b>-2,3%</b>          | <b>41,9%</b>                 | <b>0,1%</b>             |
|                        | Estaràs                        | 182              | 184              | 179              | -2,7%                 | 0,8%                         | 0,0%                    |
|                        | Granyanella                    | 142              | 172              | 174              | 1,2%                  | 0,8%                         | 0,0%                    |
|                        | Granyena de Segarra            | 149              | 149              | 149              | 0,0%                  | 0,7%                         | 0,0%                    |
|                        | Guissona                       | 3.581            | 5.139            | 5.253            | 2,2%                  | 24,2%                        | 0,1%                    |
|                        | Ivorra                         | 165              | 144              | 147              | 2,1%                  | 0,7%                         | 0,0%                    |
|                        | Massoteres                     | 185              | 225              | 221              | -1,8%                 | 1,0%                         | 0,0%                    |
|                        | Montoliu de Segarra            | 167              | 186              | 185              | -0,5%                 | 0,9%                         | 0,0%                    |
|                        | Montornès de Segarra           | 101              | 105              | 108              | 2,9%                  | 0,5%                         | 0,0%                    |
|                        | Oluges, les                    | 177              | 174              | 177              | 1,7%                  | 0,8%                         | 0,0%                    |
|                        | Plans de Sió, els              | 547              | 570              | 602              | 5,6%                  | 2,8%                         | 0,0%                    |
|                        | Ribera d'Ondara                | 486              | 476              | 470              | -1,3%                 | 2,2%                         | 0,0%                    |
|                        | Sanaüja                        | 453              | 448              | 454              | 1,3%                  | 2,1%                         | 0,0%                    |
|                        | Sant Guim de Freixenet         | 1.009            | 1.057            | 1.060            | 0,3%                  | 4,9%                         | 0,0%                    |
|                        | Sant Guim de la Plana          | 179              | 199              | 185              | -7,0%                 | 0,9%                         | 0,0%                    |
|                        | Sant Ramon                     | 560              | 565              | 570              | 0,9%                  | 2,6%                         | 0,0%                    |
|                        | Talavera                       | 301              | 303              | 306              | 1,0%                  | 1,4%                         | 0,0%                    |
|                        | Tarroja de Segarra             | 171              | 175              | 172              | -1,7%                 | 0,8%                         | 0,0%                    |
|                        | Torà                           | 1.159            | 1.327            | 1.333            | 0,5%                  | 6,1%                         | 0,0%                    |
| Torreletta i Florejacs | 628                            | 650              | 637              | -2,0%            | 2,9%                  | 0,0%                         |                         |
| <b>Total Segarra</b>   |                                | <b>18.497</b>    | <b>21.781</b>    | <b>21.703</b>    | <b>-0,4%</b>          | <b>100,0%</b>                | <b>0,3%</b>             |
| Segrià                 | Aitona                         | 2.179            | 2.370            | 2.376            | 0,3%                  | 1,2%                         | 0,0%                    |
|                        | Alamús, els                    | 678              | 701              | 722              | 3,0%                  | 0,4%                         | 0,0%                    |
|                        | Albatàrrec                     | 1.224            | 1.519            | 1.639            | 7,9%                  | 0,9%                         | 0,0%                    |
|                        | Alcanó                         | 256              | 253              | 249              | -1,6%                 | 0,1%                         | 0,0%                    |
|                        | Alcarràs                       | 4.788            | 5.970            | 6.510            | 9,0%                  | 3,4%                         | 0,1%                    |
|                        | Alcoletge                      | 1.784            | 2.239            | 2.289            | 2,2%                  | 1,2%                         | 0,0%                    |
|                        | Alfarràs                       | 2.968            | 3.274            | 3.228            | -1,4%                 | 1,7%                         | 0,0%                    |
|                        | Alfés                          | 328              | 321              | 329              | 2,5%                  | 0,2%                         | 0,0%                    |
|                        | Alguaire                       | 2.724            | 3.088            | 3.055            | -1,1%                 | 1,6%                         | 0,0%                    |
|                        | Almacelles                     | 5.623            | 6.088            | 6.131            | 0,7%                  | 3,2%                         | 0,1%                    |
|                        | Almatret                       | 463              | 443              | 424              | -4,3%                 | 0,2%                         | 0,0%                    |
|                        | Almenar                        | 3.464            | 3.576            | 3.596            | 0,6%                  | 1,9%                         | 0,0%                    |
|                        | Alpicat                        | 4.416            | 5.362            | 5.648            | 5,3%                  | 3,0%                         | 0,1%                    |
|                        | Artesa de Lleida               | 1.313            | 1.451            | 1.452            | 0,1%                  | 0,8%                         | 0,0%                    |
|                        | Aspa                           | 268              | 269              | 265              | -1,5%                 | 0,1%                         | 0,0%                    |
|                        | Benavent de Segrià             | 1.051            | 1.249            | 1.365            | 9,3%                  | 0,7%                         | 0,0%                    |
|                        | Corbins                        | 1.105            | 1.347            | 1.340            | -0,5%                 | 0,7%                         | 0,0%                    |
|                        | Gimenells i Pla de la Font (*) | 1.066            | 1.118            | 1.143            | 2,2%                  | 0,6%                         | 0,0%                    |
|                        | Granja d'Escarp, la            | 1.064            | 1.042            | 1.043            | 0,1%                  | 0,5%                         | 0,0%                    |
|                        | Llardecans                     | 607              | 562              | 554              | -1,4%                 | 0,3%                         | 0,0%                    |
|                        | <b>Lleida</b>                  | <b>112.199</b>   | <b>125.677</b>   | <b>127.314</b>   | <b>1,3%</b>           | <b>66,8%</b>                 | <b>1,8%</b>             |

## 1.2.4 Població per municipis, 1996-2007 (continuació)



| Comarca             | Municipi                       | Població<br>2001 | Població<br>2006 | Població<br>2007 | % variació<br>06 - 07 | % respecte<br>total comarcal | % respecte<br>Catalunya |
|---------------------|--------------------------------|------------------|------------------|------------------|-----------------------|------------------------------|-------------------------|
| Segrià              | Maials                         | 952              | 973              | 966              | -0,7%                 | 0,5%                         | 0,0%                    |
|                     | Massalcoreig                   | 598              | 635              | 625              | -1,6%                 | 0,3%                         | 0,0%                    |
|                     | Montoliu de Lleida             | 464              | 498              | 510              | 2,4%                  | 0,3%                         | 0,0%                    |
|                     | Portella, la                   | 623              | 796              | 790              | -0,8%                 | 0,4%                         | 0,0%                    |
|                     | Puigverd de Lleida             | 1.073            | 1.259            | 1.317            | 4,6%                  | 0,7%                         | 0,0%                    |
|                     | Rosselló                       | 1.902            | 2.478            | 2.611            | 5,4%                  | 1,4%                         | 0,0%                    |
|                     | Sarroca de Lleida              | 457              | 446              | 430              | -3,6%                 | 0,2%                         | 0,0%                    |
|                     | Seròs                          | 1.771            | 1.909            | 1.893            | -0,8%                 | 1,0%                         | 0,0%                    |
|                     | Soses                          | 1.466            | 1.643            | 1.672            | 1,8%                  | 0,9%                         | 0,0%                    |
|                     | Sudanell                       | 704              | 805              | 833              | 3,5%                  | 0,4%                         | 0,0%                    |
|                     | Sunyer                         | 297              | 283              | 290              | 2,5%                  | 0,2%                         | 0,0%                    |
|                     | Torrebeßes                     | 323              | 305              | 306              | 0,3%                  | 0,2%                         | 0,0%                    |
|                     | Torrefarrera                   | 1.992            | 3.051            | 3.338            | 9,4%                  | 1,8%                         | 0,0%                    |
|                     | Torres de Segre                | 1.838            | 2.054            | 2.021            | -1,6%                 | 1,1%                         | 0,0%                    |
|                     | Torre-serona                   | 337              | 341              | 348              | 2,1%                  | 0,2%                         | 0,0%                    |
|                     | Vilanova de la Barca           | 966              | 1.122            | 1.105            | -1,5%                 | 0,6%                         | 0,0%                    |
| Vilanova de Segrià  | 759                            | 809              | 831              | 2,7%             | 0,4%                  | 0,0%                         |                         |
| <b>Total Segrià</b> |                                | <b>166.090</b>   | <b>187.326</b>   | <b>190.558</b>   | <b>1,7%</b>           | <b>100,0%</b>                | <b>2,6%</b>             |
| Selva               | Amer                           | 2.182            | 2.258            | 2.266            | 0,4%                  | 1,4%                         | 0,0%                    |
|                     | Anglès                         | 4.739            | 5.211            | 5.281            | 1,3%                  | 3,3%                         | 0,1%                    |
|                     | Arbúcies                       | 5.126            | 6.232            | 6.271            | 0,6%                  | 4,0%                         | 0,1%                    |
|                     | Blanes                         | 30.693           | 37.819           | 38.368           | 1,5%                  | 24,3%                        | 0,5%                    |
|                     | Breda                          | 3.381            | 3.685            | 3.707            | 0,6%                  | 2,4%                         | 0,1%                    |
|                     | Brunyola                       | 357              | 362              | 365              | 0,8%                  | 0,2%                         | 0,0%                    |
|                     | Caldes de Malavella            | 4.225            | 5.674            | 6.067            | 6,9%                  | 3,8%                         | 0,1%                    |
|                     | Cellera de Ter, la             | 1.987            | 2.096            | 2.124            | 1,3%                  | 1,3%                         | 0,0%                    |
|                     | Fogars de la Selva             | 806              | 1.338            | 1.437            | 7,4%                  | 0,9%                         | 0,0%                    |
|                     | Hostalric                      | 2.912            | 3.619            | 3.773            | 4,3%                  | 2,4%                         | 0,1%                    |
|                     | Lloret de Mar                  | 20.239           | 32.728           | 34.997           | 6,9%                  | 22,2%                        | 0,5%                    |
|                     | Maçanet de la Selva            | 4.010            | 5.712            | 6.254            | 9,5%                  | 4,0%                         | 0,1%                    |
|                     | Massanes                       | 565              | 660              | 693              | 5,0%                  | 0,4%                         | 0,0%                    |
|                     | Osor                           | 206              | 390              | 372              | -4,6%                 | 0,2%                         | 0,0%                    |
|                     | Riells i Viabrea               | 2.264            | 3.238            | 3.465            | 7,0%                  | 2,2%                         | 0,0%                    |
|                     | Riudarenes                     | 1.281            | 1.761            | 1.853            | 5,2%                  | 1,2%                         | 0,0%                    |
|                     | Riudellots de la Selva         | 1.584            | 1.849            | 1.877            | 1,5%                  | 1,2%                         | 0,0%                    |
|                     | Sant Feliu de Buixalleu        | 702              | 756              | 793              | 4,9%                  | 0,5%                         | 0,0%                    |
|                     | Sant Hilari Sacalm             | 5.036            | 5.385            | 5.520            | 2,5%                  | 3,5%                         | 0,1%                    |
|                     | Sant Julià del Llor i Bonmatí  | 989              | 1.093            | 1.194            | 9,2%                  | 0,8%                         | 0,0%                    |
|                     | <b>Santa Coloma de Farners</b> | <b>9.169</b>     | <b>10.565</b>    | <b>11.090</b>    | <b>5,0%</b>           | <b>7,0%</b>                  | <b>0,2%</b>             |
|                     | Sils                           | 3.248            | 4.126            | 4.347            | 5,4%                  | 2,8%                         | 0,1%                    |
|                     | Susqueda                       | 98               | 112              | 126              | 12,5%                 | 0,1%                         | 0,0%                    |
|                     | Tossa de Mar                   | 4.366            | 5.414            | 5.662            | 4,6%                  | 3,6%                         | 0,1%                    |
|                     | Vidreres                       | 4.978            | 6.676            | 7.016            | 5,1%                  | 4,4%                         | 0,1%                    |
| Vilobí d'Onyar      | 2.250                          | 2.718            | 2.756            | 1,4%             | 1,7%                  | 0,0%                         |                         |
| <b>Total Selva</b>  |                                | <b>117.393</b>   | <b>151.477</b>   | <b>157.674</b>   | <b>4,1%</b>           | <b>100,0%</b>                | <b>2,2%</b>             |

## 1.2.4 Població per municipis, 1996-2007 (continuació)



| Comarca                 | Municipi                | Població<br>2001 | Població<br>2006 | Població<br>2007 | % variació<br>06 - 07 | % respecte<br>total comarcal | % respecte<br>Catalunya |
|-------------------------|-------------------------|------------------|------------------|------------------|-----------------------|------------------------------|-------------------------|
| Solsonès                | Castellar de la Ribera  | 153              | 162              | 165              | 1,9%                  | 1,2%                         | 0,0%                    |
|                         | Clariana de Cardener    | 151              | 146              | 147              | 0,7%                  | 1,1%                         | 0,0%                    |
|                         | Coma i la Pedra, la     | 239              | 253              | 252              | -0,4%                 | 1,9%                         | 0,0%                    |
|                         | Guixers                 | 154              | 137              | 150              | 9,5%                  | 1,1%                         | 0,0%                    |
|                         | Lladurs                 | 220              | 207              | 200              | -3,4%                 | 1,5%                         | 0,0%                    |
|                         | Llobera                 | 218              | 222              | 221              | -0,5%                 | 1,6%                         | 0,0%                    |
|                         | Molsosa, la             | 134              | 127              | 128              | 0,8%                  | 1,0%                         | 0,0%                    |
|                         | Navès                   | 278              | 262              | 274              | 4,6%                  | 2,0%                         | 0,0%                    |
|                         | Odèn                    | 277              | 275              | 285              | 3,6%                  | 2,1%                         | 0,0%                    |
|                         | Olius                   | 566              | 686              | 752              | 9,6%                  | 5,6%                         | 0,0%                    |
|                         | Pinell de Solsonès      | 224              | 204              | 213              | 4,4%                  | 1,6%                         | 0,0%                    |
|                         | Pinós                   | 308              | 322              | 323              | 0,3%                  | 2,4%                         | 0,0%                    |
|                         | Riner                   | 279              | 274              | 287              | 4,7%                  | 2,1%                         | 0,0%                    |
|                         | Sant Llorenç de Morunys | 921              | 950              | 1.004            | 5,7%                  | 7,5%                         | 0,0%                    |
| <b>Solsona</b>          |                         | <b>7.344</b>     | <b>8.823</b>     | <b>9.000</b>     | <b>2,0%</b>           | <b>67,2%</b>                 | <b>0,1%</b>             |
| <b>Total Solsonès</b>   |                         | <b>11.466</b>    | <b>13.050</b>    | <b>13.401</b>    | <b>2,7%</b>           | <b>100,0%</b>                | <b>0,2%</b>             |
| Tarragonès              | Altafulla               | 3.293            | 4.274            | 4.415            | 3,3%                  | 1,9%                         | 0,1%                    |
|                         | Catllar, el             | 2.594            | 3.519            | 3.751            | 6,6%                  | 1,6%                         | 0,1%                    |
|                         | Constantí               | 5.084            | 5.813            | 6.183            | 6,4%                  | 2,7%                         | 0,1%                    |
|                         | Creixell                | 2.086            | 2.758            | 2.952            | 7,0%                  | 1,3%                         | 0,0%                    |
|                         | Morell, el              | 2.332            | 2.704            | 2.855            | 5,6%                  | 1,2%                         | 0,0%                    |
|                         | Nou de Gaià, la         | 406              | 449              | 461              | 2,7%                  | 0,2%                         | 0,0%                    |
|                         | Pallaresos, els         | 2.701            | 3.346            | 3.538            | 5,7%                  | 1,5%                         | 0,0%                    |
|                         | Perafort                | 613              | 901              | 996              | 10,5%                 | 0,4%                         | 0,0%                    |
|                         | Pobla de Mafumet, la    | 1.194            | 1.465            | 1.734            | 18,4%                 | 0,8%                         | 0,0%                    |
|                         | Pobla de Montornès, la  | 1.522            | 2.339            | 2.568            | 9,8%                  | 1,1%                         | 0,0%                    |
|                         | Renau                   | 58               | 93               | 88               | -5,4%                 | 0,0%                         | 0,0%                    |
|                         | Riera de Gaià, la       | 1.034            | 1.332            | 1.453            | 9,1%                  | 0,6%                         | 0,0%                    |
|                         | Roda de Barà            | 3.639            | 5.196            | 5.586            | 7,5%                  | 2,4%                         | 0,1%                    |
|                         | Salomó                  | 377              | 439              | 445              | 1,4%                  | 0,2%                         | 0,0%                    |
|                         | Salou                   | 14.164           | 22.162           | 23.398           | 5,6%                  | 10,1%                        | 0,3%                    |
|                         | Secuita, la             | 1.153            | 1.269            | 1.363            | 7,4%                  | 0,6%                         | 0,0%                    |
|                         | <b>Tarragona</b>        |                  | <b>113.129</b>   | <b>131.158</b>   | <b>134.163</b>        | <b>2,3%</b>                  | <b>58,0%</b>            |
| Torredembarra           | 11.187                  | 14.044           | 14.524           | 3,4%             | 6,3%                  | 0,2%                         |                         |
| Vespella de Gaià        | 210                     | 339              | 379              | 11,8%            | 0,2%                  | 0,0%                         |                         |
| Vilallonga del Camp     | 1.245                   | 1.539            | 1.631            | 6,0%             | 0,7%                  | 0,0%                         |                         |
| Vila-seca               | 13.353                  | 17.305           | 18.678           | 7,9%             | 8,1%                  | 0,3%                         |                         |
| <b>Total Tarragonès</b> |                         | <b>181.374</b>   | <b>222.444</b>   | <b>231.161</b>   | <b>3,9%</b>           | <b>100,0%</b>                | <b>3,2%</b>             |
| Terra Alta              | Arnes                   | 494              | 510              | 497              | -2,5%                 | 3,9%                         | 0,0%                    |
|                         | Batea                   | 2.000            | 2.106            | 2.112            | 0,3%                  | 16,6%                        | 0,0%                    |
|                         | Bot                     | 804              | 736              | 727              | -1,2%                 | 5,7%                         | 0,0%                    |
|                         | Caseres                 | 320              | 311              | 307              | -1,3%                 | 2,4%                         | 0,0%                    |
|                         | Corbera d'Ebre          | 1.050            | 1.128            | 1.161            | 2,9%                  | 9,1%                         | 0,0%                    |
|                         | Fatarella, la           | 1.201            | 1.160            | 1.170            | 0,9%                  | 9,2%                         | 0,0%                    |
|                         | <b>Gandesa</b>          | <b>2.641</b>     | <b>3.091</b>     | <b>3.040</b>     | <b>-1,6%</b>          | <b>23,9%</b>                 | <b>0,0%</b>             |
|                         | Horta de Sant Joan      | 1.217            | 1.238            | 1.253            | 1,2%                  | 9,9%                         | 0,0%                    |
|                         | Pinell de Brai, el      | 1.099            | 1.112            | 1.126            | 1,3%                  | 8,9%                         | 0,0%                    |
|                         | Pobla de Massaluca, la  | 430              | 407              | 396              | -2,7%                 | 3,1%                         | 0,0%                    |
|                         | Prat de Comte           | 188              | 196              | 193              | -1,5%                 | 1,5%                         | 0,0%                    |
|                         | Vilalba dels Arcs       | 752              | 720              | 737              | 2,4%                  | 5,8%                         | 0,0%                    |
| <b>Total Terra Alta</b> |                         | <b>12.196</b>    | <b>12.715</b>    | <b>12.719</b>    | <b>0,0%</b>           | <b>100,0%</b>                | <b>0,2%</b>             |

## 1.2.4 Població per municipis, 1996-2007 (continuació)



| Comarca                        | Municipi                 | Població<br>2001 | Població<br>2006 | Població<br>2007 | % variació<br>06 - 07 | % respecte<br>total comarcal | % respecte<br>Catalunya |
|--------------------------------|--------------------------|------------------|------------------|------------------|-----------------------|------------------------------|-------------------------|
| <b>Urgell</b>                  | Agramunt                 | 4.759            | 5.459            | 5.434            | -0,5%                 | 15,5%                        | 0,1%                    |
|                                | Anglesola                | 1.219            | 1.303            | 1.307            | 0,3%                  | 3,7%                         | 0,0%                    |
|                                | Belianes                 | 586              | 592              | 580              | -2,0%                 | 1,7%                         | 0,0%                    |
|                                | Bellpuig                 | 4.088            | 4.454            | 4.576            | 2,7%                  | 13,1%                        | 0,1%                    |
|                                | Castellserà              | 1.103            | 1.128            | 1.118            | -0,9%                 | 3,2%                         | 0,0%                    |
|                                | Ciutadilla               | 220              | 223              | 227              | 1,8%                  | 0,6%                         | 0,0%                    |
|                                | Fuliola, la              | 1.230            | 1.235            | 1.241            | 0,5%                  | 3,5%                         | 0,0%                    |
|                                | Guimerà                  | 365              | 344              | 335              | -2,6%                 | 1,0%                         | 0,0%                    |
|                                | Maldà                    | 271              | 285              | 277              | -2,8%                 | 0,8%                         | 0,0%                    |
|                                | Nalec                    | 101              | 102              | 95               | -6,9%                 | 0,3%                         | 0,0%                    |
|                                | Omells de Na Gaia, els   | 152              | 159              | 147              | -7,5%                 | 0,4%                         | 0,0%                    |
|                                | Ossó de Sió              | 239              | 236              | 235              | -0,4%                 | 0,7%                         | 0,0%                    |
|                                | Preixana                 | 423              | 422              | 411              | -2,6%                 | 1,2%                         | 0,0%                    |
|                                | Puigverd d'Agramunt      | 253              | 268              | 278              | 3,7%                  | 0,8%                         | 0,0%                    |
|                                | Sant Martí de Riucorb    | 699              | 709              | 703              | -0,8%                 | 2,0%                         | 0,0%                    |
|                                | <b>Tàrraga</b>           | <b>12.848</b>    | <b>15.155</b>    | <b>15.515</b>    | <b>2,4%</b>           | <b>44,3%</b>                 | <b>0,2%</b>             |
|                                | Tornabous                | 796              | 823              | 822              | -0,1%                 | 2,3%                         | 0,0%                    |
|                                | Vallbona de les Monges   | 268              | 247              | 249              | 0,8%                  | 0,7%                         | 0,0%                    |
|                                | Verdú                    | 1.004            | 1.027            | 1.014            | -1,3%                 | 2,9%                         | 0,0%                    |
|                                | Vilagrassa               | 402              | 467              | 451              | -3,4%                 | 1,3%                         | 0,0%                    |
| <b>Total Urgell</b>            |                          | <b>31.026</b>    | <b>34.638</b>    | <b>35.015</b>    | <b>1,1%</b>           | <b>100,0%</b>                | <b>0,5%</b>             |
| <b>Val d'Aran</b>              | Arres                    | 58               | 61               | 65               | 6,6%                  | 0,7%                         | 0,0%                    |
|                                | Bausen                   | 53               | 52               | 61               | 17,3%                 | 0,6%                         | 0,0%                    |
|                                | Bòrdes, es               | 208              | 247              | 241              | -2,4%                 | 2,5%                         | 0,0%                    |
|                                | Bossòst                  | 959              | 1.043            | 1.115            | 6,9%                  | 11,4%                        | 0,0%                    |
|                                | Canejan                  | 110              | 104              | 104              | 0,0%                  | 1,1%                         | 0,0%                    |
|                                | Les                      | 691              | 903              | 944              | 4,5%                  | 9,6%                         | 0,0%                    |
|                                | Naut Aran                | 1.444            | 1.732            | 1.716            | -0,9%                 | 17,5%                        | 0,0%                    |
|                                | <b>Vielha e Mijaran</b>  | <b>4.029</b>     | <b>5.239</b>     | <b>5.385</b>     | <b>2,8%</b>           | <b>54,9%</b>                 | <b>0,1%</b>             |
|                                | Vilamòs                  | 139              | 173              | 184              | 6,4%                  | 1,9%                         | 0,0%                    |
|                                | <b>Total Val d'Aran</b>  |                  | <b>7.691</b>     | <b>9.554</b>     | <b>9.815</b>          | <b>2,7%</b>                  | <b>100,0%</b>           |
| <b>Vallès Occidental</b>       | Badia del Vallès (*)     | 14.714           | 14.123           | 13.975           | -1,0%                 | 1,7%                         | 0,2%                    |
|                                | Barberà del Vallès       | 26.428           | 28.633           | 29.208           | 2,0%                  | 3,5%                         | 0,4%                    |
|                                | Castellar del Vallès     | 18.255           | 21.335           | 22.007           | 3,1%                  | 2,6%                         | 0,3%                    |
|                                | Castellbisbal            | 9.128            | 11.272           | 11.540           | 2,4%                  | 1,4%                         | 0,2%                    |
|                                | Cerdanyola del Vallès    | 53.343           | 57.959           | 57.758           | -0,3%                 | 6,8%                         | 0,8%                    |
|                                | Gallifa                  | 186              | 216              | 224              | 3,7%                  | 0,0%                         | 0,0%                    |
|                                | Matadepera               | 7.190            | 8.169            | 8.266            | 1,2%                  | 1,0%                         | 0,1%                    |
|                                | Montcada i Reixac        | 28.295           | 32.153           | 32.111           | -0,1%                 | 3,8%                         | 0,4%                    |
|                                | Palau de Plegamans       | 11.384           | 13.310           | 13.594           | 2,1%                  | 1,6%                         | 0,2%                    |
|                                | Polinyà                  | 5.145            | 6.764            | 7.105            | 5,0%                  | 0,8%                         | 0,1%                    |
|                                | Rellinars                | 396              | 653              | 658              | 0,8%                  | 0,1%                         | 0,0%                    |
|                                | Ripollet                 | 30.235           | 35.427           | 35.661           | 0,7%                  | 4,2%                         | 0,5%                    |
|                                | Rubí                     | 61.159           | 70.006           | 70.494           | 0,7%                  | 8,3%                         | 1,0%                    |
|                                | <b>Sabadell</b>          | <b>183.788</b>   | <b>200.545</b>   | <b>201.712</b>   | <b>0,6%</b>           | <b>23,8%</b>                 | <b>2,8%</b>             |
|                                | Sant Cugat del Vallès    | 60.265           | 73.774           | 74.345           | 0,8%                  | 8,8%                         | 1,0%                    |
|                                | Sant Llorenç Savall      | 2.061            | 2.271            | 2.313            | 1,8%                  | 0,3%                         | 0,0%                    |
|                                | Sant Quirze del Vallès   | 13.727           | 17.138           | 17.819           | 4,0%                  | 2,1%                         | 0,2%                    |
|                                | Santa Perpètua de Mogoda | 20.479           | 21.644           | 23.443           | 8,3%                  | 2,8%                         | 0,3%                    |
|                                | Sentmenat                | 5.921            | 7.209            | 7.376            | 2,3%                  | 0,9%                         | 0,1%                    |
|                                | <b>Terrassa</b>          | <b>173.775</b>   | <b>199.817</b>   | <b>202.136</b>   | <b>1,2%</b>           | <b>23,9%</b>                 | <b>2,8%</b>             |
|                                | Ullastrell               | 1.252            | 1.529            | 1.687            | 10,3%                 | 0,2%                         | 0,0%                    |
|                                | Vacarisses               | 3.173            | 5.094            | 5.431            | 6,6%                  | 0,6%                         | 0,1%                    |
|                                | Viladecavalls            | 6.383            | 7.036            | 7.079            | 0,6%                  | 0,8%                         | 0,1%                    |
| <b>Total Vallès Occidental</b> |                          | <b>736.682</b>   | <b>836.077</b>   | <b>845.942</b>   | <b>1,2%</b>           | <b>100,0%</b>                | <b>11,7%</b>            |

## 1.2.4 Població per municipis, 1996-2007 (continuació)

| Comarca                      | Municipi                    | Població<br>2001 | Població<br>2006 | Població<br>2007 | % variació<br>06 - 07 | % respecte<br>total comarcal | % respecte<br>Catalunya |
|------------------------------|-----------------------------|------------------|------------------|------------------|-----------------------|------------------------------|-------------------------|
| Vallès Oriental              | Aiguafreda                  | 2.155            | 2.373            | 2.375            | 0,1%                  | 0,6%                         | 0,0%                    |
|                              | Ametlla del Vallès, l'      | 6.133            | 7.517            | 7.632            | 1,5%                  | 2,0%                         | 0,1%                    |
|                              | Bigues i Riells             | 5.914            | 7.564            | 7.807            | 3,2%                  | 2,1%                         | 0,1%                    |
|                              | Caldes de Montbui           | 13.848           | 15.941           | 16.159           | 1,4%                  | 4,3%                         | 0,2%                    |
|                              | Campins                     | 294              | 363              | 378              | 4,1%                  | 0,1%                         | 0,0%                    |
|                              | Canovelles                  | 12.912           | 15.012           | 15.704           | 4,6%                  | 4,2%                         | 0,2%                    |
|                              | Cànoves i Samalús           | 1.968            | 2.490            | 2.638            | 5,9%                  | 0,7%                         | 0,0%                    |
|                              | Cardedeu                    | 12.792           | 15.561           | 15.775           | 1,4%                  | 4,2%                         | 0,2%                    |
|                              | Castellcir                  | 406              | 575              | 584              | 1,6%                  | 0,2%                         | 0,0%                    |
|                              | Castellterçol               | 2.031            | 2.202            | 2.238            | 1,6%                  | 0,6%                         | 0,0%                    |
|                              | Figaró-Montmany             | 873              | 1.019            | 1.009            | -1,0%                 | 0,3%                         | 0,0%                    |
|                              | Fogars de Montclús          | 352              | 437              | 448              | 2,5%                  | 0,1%                         | 0,0%                    |
|                              | Franqueses del Vallès les   | 13.007           | 15.817           | 16.325           | 3,2%                  | 4,3%                         | 0,2%                    |
|                              | Garriga, la                 | 12.037           | 13.942           | 14.183           | 1,7%                  | 3,8%                         | 0,2%                    |
|                              | Granera                     | 67               | 75               | 76               | 1,3%                  | 0,0%                         | 0,0%                    |
|                              | <b>Granollers</b>           | <b>53.105</b>    | <b>58.940</b>    | <b>58.854</b>    | <b>-0,1%</b>          | <b>15,6%</b>                 | <b>0,8%</b>             |
|                              | Gualba                      | 830              | 1.048            | 1.065            | 1,6%                  | 0,3%                         | 0,0%                    |
|                              | Llagosta, la                | 12.042           | 13.674           | 13.517           | -1,1%                 | 3,6%                         | 0,2%                    |
|                              | Lliçà d'Amunt               | 10.629           | 12.938           | 13.491           | 4,3%                  | 3,6%                         | 0,2%                    |
|                              | Lliçà de Vall               | 5.353            | 6.033            | 6.088            | 0,9%                  | 1,6%                         | 0,1%                    |
|                              | Llinars del Vallès          | 7.238            | 8.425            | 8.581            | 1,9%                  | 2,3%                         | 0,1%                    |
|                              | Martorelles                 | 4.906            | 4.938            | 4.893            | -0,9%                 | 1,3%                         | 0,1%                    |
|                              | Mollet del Vallès           | 47.270           | 51.713           | 51.365           | -0,7%                 | 13,6%                        | 0,7%                    |
|                              | Montmeló                    | 8.592            | 8.921            | 8.873            | -0,5%                 | 2,4%                         | 0,1%                    |
|                              | Montornès del Vallès        | 12.868           | 14.516           | 14.723           | 1,4%                  | 3,9%                         | 0,2%                    |
|                              | Montseny                    | 286              | 299              | 299              | 0,0%                  | 0,1%                         | 0,0%                    |
|                              | Parets del Vallès           | 14.983           | 16.413           | 16.720           | 1,9%                  | 4,4%                         | 0,2%                    |
|                              | Roca del Vallès, la         | 7.748            | 9.418            | 9.656            | 2,5%                  | 2,6%                         | 0,1%                    |
|                              | Sant Antoni de Vilamajor    | 3.829            | 4.877            | 5.091            | 4,4%                  | 1,3%                         | 0,1%                    |
|                              | Sant Celoni                 | 12.700           | 15.544           | 15.992           | 2,9%                  | 4,2%                         | 0,2%                    |
|                              | Sant Esteve de Palautordera | 1.484            | 2.079            | 2.245            | 8,0%                  | 0,6%                         | 0,0%                    |
|                              | Sant Feliu de Codines       | 4.530            | 5.412            | 5.495            | 1,5%                  | 1,5%                         | 0,1%                    |
|                              | Sant Fost de Campsentelles  | 6.718            | 7.409            | 7.656            | 3,3%                  | 2,0%                         | 0,1%                    |
|                              | Sant Pere de Vilamajor      | 2.809            | 3.578            | 3.728            | 4,2%                  | 1,0%                         | 0,1%                    |
|                              | Sant Quirze Safaja          | 417              | 579              | 629              | 8,6%                  | 0,2%                         | 0,0%                    |
|                              | Santa Eulàlia de Ronçana    | 4.950            | 6.111            | 6.458            | 5,7%                  | 1,7%                         | 0,1%                    |
|                              | Santa Maria de Martorelles  | 690              | 788              | 806              | 2,3%                  | 0,2%                         | 0,0%                    |
|                              | Santa Maria de Palautordera | 6.442            | 8.099            | 8.235            | 1,7%                  | 2,2%                         | 0,1%                    |
|                              | Tagamanent                  | 217              | 282              | 301              | 6,7%                  | 0,1%                         | 0,0%                    |
|                              | Vallgorguina                | 1.430            | 2.016            | 2.193            | 8,8%                  | 0,6%                         | 0,0%                    |
|                              | Vallromanes                 | 1.545            | 2.094            | 2.204            | 5,3%                  | 0,6%                         | 0,0%                    |
|                              | Vilalba Sasserra            | 491              | 581              | 588              | 1,2%                  | 0,2%                         | 0,0%                    |
|                              | Vilanova del Vallès         | 2.540            | 3.774            | 4.121            | 9,2%                  | 1,1%                         | 0,1%                    |
| <b>Total Vallès Oriental</b> | <b>321.431</b>              | <b>371.387</b>   | <b>377.198</b>   | <b>1,6%</b>      | <b>100,0%</b>         | <b>5,2%</b>                  |                         |
| <b>Total Catalunya</b>       | <b>6.343.110</b>            | <b>7.134.697</b> | <b>7.209.536</b> | <b>1,0%</b>      | <b>--</b>             | <b>100,0%</b>                |                         |

(\*) municipis de nova creació

Font: IDESCAT, INE

## 1.2.5 Població per comunitats autònomes, 2000 - 2007

|                            | 2000              | 2001              | 2002              | 2003              | 2004              | 2005              | 2006              | 2007              |
|----------------------------|-------------------|-------------------|-------------------|-------------------|-------------------|-------------------|-------------------|-------------------|
| Andalusia                  | 7.340.052         | 7.403.968         | 7.478.432         | 7.606.848         | 7.687.518         | 7.849.799         | 7.975.672         | 8.059.461         |
| Aragó                      | 1.189.909         | 1.199.753         | 1.217.514         | 1.230.090         | 1.249.584         | 1.269.027         | 1.277.471         | 1.296.655         |
| Principat d'Astúries       | 1.076.567         | 1.075.329         | 1.073.971         | 1.075.381         | 1.073.761         | 1.076.635         | 1.076.896         | 1.074.862         |
| Illes Balears              | 845.630           | 878.627           | 916.968           | 947.361           | 955.045           | 983.131           | 1.001.062         | 1.030.650         |
| Canàries                   | 1.716.276         | 1.781.366         | 1.843.755         | 1.894.868         | 1.915.540         | 1.968.280         | 1.995.833         | 2.025.951         |
| Cantàbria                  | 531.159           | 537.606           | 542.275           | 549.690           | 554.784           | 562.309           | 568.091           | 572.824           |
| Castella i Lleó            | 2.479.118         | 2.479.425         | 2.480.369         | 2.487.646         | 2.493.918         | 2.510.849         | 2.523.020         | 2.528.417         |
| Castella - La Manxa        | 1.734.261         | 1.755.053         | 1.782.038         | 1.815.781         | 1.848.881         | 1.894.667         | 1.932.261         | 1.977.304         |
| Catalunya                  | 6.261.999         | 6.361.365         | 6.506.440         | 6.704.146         | 6.813.319         | 6.995.206         | 7.134.697         | 7.210.508         |
| Comunitat Valenciana       | 4.120.729         | 4.202.608         | 4.326.708         | 4.470.885         | 4.543.304         | 4.692.449         | 4.806.908         | 4.885.029         |
| Extremadura                | 1.069.420         | 1.073.381         | 1.073.050         | 1.073.904         | 1.075.286         | 1.083.879         | 1.086.373         | 1.089.990         |
| Galícia                    | 2.731.900         | 2.732.926         | 2.737.370         | 2.751.094         | 2.750.985         | 2.762.198         | 2.767.524         | 2.772.533         |
| Comunitat de Madrid        | 5.205.408         | 5.372.433         | 5.527.152         | 5.718.942         | 5.804.829         | 5.964.143         | 6.008.183         | 6.081.689         |
| Regió de Múrcia            | 1.149.328         | 1.190.378         | 1.226.993         | 1.269.230         | 1.294.694         | 1.335.792         | 1.370.306         | 1.392.117         |
| Comunitat Foral de Navarra | 543.757           | 556.263           | 569.628           | 578.210           | 584.734           | 593.472           | 601.874           | 605.876           |
| País Basc                  | 2.098.596         | 2.101.478         | 2.108.281         | 2.112.204         | 2.115.279         | 2.124.846         | 2.133.684         | 2.141.860         |
| La Rioja                   | 264.178           | 270.400           | 281.614           | 287.390           | 293.553           | 301.084           | 306.377           | 308.968           |
| Ceuta                      | 75.241            | 75.694            | 76.152            | 74.931            | 74.654            | 75.276            | 75.861            | 76.603            |
| Melilla                    | 66.263            | 68.789            | 69.184            | 68.463            | 68.016            | 65.488            | 66.871            | 69.440            |
| <b>Total</b>               | <b>40.499.791</b> | <b>41.116.842</b> | <b>41.837.894</b> | <b>42.717.064</b> | <b>43.197.684</b> | <b>44.108.530</b> | <b>44.708.964</b> | <b>45.200.737</b> |

Font: INE



## 2.1 Pressupost i inversions del DPTOP

### 2.1.1 Pressupost del DPTOP

- 2.1.1.1 Pressupost de despeses consolidat DPTOP. 2007
- 2.1.1.2 Pressupost de despeses consolidat DPTOP. 2008
- 2.1.1.3 Pressupost de despeses consolidat DPTOP. 2002 - 2008
- 2.1.1.4 Pressupost consolidat DPTOP. 2002 - 2008
- 2.1.1.5 Pressupost DPTOP. Per programes. 2000 - 2008
- 2.1.1.6 Pressupost DPTOP. Per unitats. 2000 - 2008
- 2.1.1.7 Inversions DPTOP. Per comarques. 2000 - 2008

### 2.1.2 Inversions del DPTOP

- 2.1.2.1 Pressupost liquidat DPTOP. DG i EA. 1997 - 2006 (classificació orgànica)
- 2.1.2.2 Pressupost liquidat DPTOP. Capítol 6. DG, EA, EP i Consorcis. 1997 - 2006
- 2.1.2.3 Pressupost liquidat DPTOP. Capítol 7. DG i EA. 1997 - 2006
- 2.1.2.4 Pressupost liquidat de les direccions generals DPTOP. 1997 - 2006 (classificació econòmica)
- 2.1.2.5 Pressupost liquidat de les direccions generals DPTOP. 1997 - 2006 (classificació econòmica i orgànica)
- 2.1.2.6 Pressupost liquidat dels organismes autònoms DPTOP. 1994 - 2006 (classificació econòmica i orgànica)
- 2.1.2.7 Inversions DPTOP. Per programes. 2006
- 2.1.2.8 Inversions DPTOP. Per comarques. DG, EA, EP i Consorcis. 1996 - 2006
- 2.1.2.9 Inversions DPTOP. Per comarques. DG i EA. 1996 - 2006
- 2.1.2.10 Inversions DPTOP. Per comarques. Empreses públiques. 1996 - 2006
- 2.1.2.11 Inversions DPTOP. Per unitats i comarques. DG, EA, EP i Consorcis. 2006
- 2.1.2.12 Inversions reals DPTOP. Capítol 6. Per comarques. DG, EA, EP i Consorcis. 1994 - 2006
- 2.1.2.13 Inversions reals DPTOP. Capítol 6. Per càpita i per comarques. DG, EA, EP i Consorcis. 1994 - 2006

## 2.1.1.1 Pressupost de despeses consolidat DPTOP. 2007

|                        | Direccions<br>Generals                         | %                       | Consorticis    | %                     | Organismes<br>autònoms | %                   | Empreses<br>Públiques | %                       | Transferències | Pressupost<br>consolidat | %                       |                |
|------------------------|--|-------------------------|----------------|-----------------------|------------------------|---------------------|-----------------------|-------------------------|----------------|--------------------------|-------------------------|----------------|
| Pressupost de despeses |  |                         |                |                       |                        |                     |                       |                         |                |                          |                         |                |
| Capítol 1              | Remuneracions del personal                     | 55.425.194,90           | 3,93%          | 1.787.000,00          | 0,19%                  | 376.196,03          | 16,50%                | 130.548.408,92          | 6,13%          | 0,00                     | 188.136.799,85          | 5,38%          |
| Capítol 2              | Despeses de béns corrents i serveis            | 34.283.523,59           | 2,43%          | 413.078.497,56        | 42,99%                 | 1.214.721,78        | 53,29%                | 182.589.142,20          | 8,57%          | 0,00                     | 631.165.885,13          | 18,06%         |
| Capítol 3              | Despeses financeres                            | 0,00                    | 0,00%          | 4.697.447,98          | 0,49%                  | 0,00                | 0,00%                 | 35.343.325,83           | 1,66%          | 0,00                     | 40.040.773,81           | 1,15%          |
| Capítol 4              | Transferències corrents                        | 314.585.965,51          | 22,30%         | 452.528.000,00        | 47,09%                 | 640.890,84          | 28,12%                | 7.697.946,75            | 0,36%          | 276.898.424,22           | 498.554.378,88          | 14,26%         |
| Capítol 5              | Fons de contingència d'execució pressupostària | 0,00                    | 0,00%          | 0,00                  | 0,00%                  | 0,00                | 0,00%                 | 0,00                    | 0,00%          | 0,00                     | 0,00                    | 0,00%          |
| Capítol 6              | Inversions reals                               | 662.634.772,04          | 46,97%         | 1.235.085,06          | 0,13%                  | 47.600,00           | 2,09%                 | 1.523.438.727,68        | 71,48%         | 477.464.500,00           | 1.709.891.684,78        | 48,91%         |
| Capítol 7              | Transferències de capital                      | 144.696.496,09          | 10,26%         | 38.861.068,91         | 4,04%                  | 1,00                | 0,00%                 | 2.239.045,66            | 0,11%          | 56.091.844,38            | 129.704.767,28          | 3,71%          |
| Capítol 8              | Variació d'actius financers                    | 199.060.747,87          | 14,11%         | 0,00                  | 0,00%                  | 0,00                | 0,00%                 | 6.290.020,02            | 0,30%          | 199.000.647,87           | 6.350.120,02            | 0,18%          |
| Capítol 9              | Variació de passius financers                  | 0,00                    | 0,00%          | 48.723.000,00         | 5,07%                  | 0,00                | 0,00%                 | 243.214.737,60          | 11,41%         | 0,00                     | 291.937.737,60          | 8,35%          |
| <b>Total despeses</b>  |  | <b>1.410.686.700,00</b> | <b>100,00%</b> | <b>960.910.099,51</b> | <b>100,00%</b>         | <b>2.279.409,65</b> | <b>100,00%</b>        | <b>2.131.361.354,66</b> | <b>100,00%</b> | <b>1.009.455.416,47</b>  | <b>3.495.782.147,35</b> | <b>100,00%</b> |

NOTA: La inversió total de GISA és de 871.101.165,00 euros, però la inversió que correspon al DPTOP és de 478.222.165,00 euros. Al pressupost de GISA només s'ha tingut en compte la inversió corresponent a les obres encarregades pel DPTOP.

## 2.1.1.2 Pressupost de despeses consolidat DPTOP. 2008

|                        | Direccions<br>Generals                         | %                       | Consortis      | %                       | Organismes<br>autònoms | %                   | Empreses<br>Públiques | %                       | Transferències | Pressupost<br>consolidat | %                       |                |
|------------------------|--|-------------------------|----------------|-------------------------|------------------------|---------------------|-----------------------|-------------------------|----------------|--------------------------|-------------------------|----------------|
| Pressupost de despeses |  |                         |                |                         |                        |                     |                       |                         |                |                          |                         |                |
| Capítol 1              | Remuneracions del personal                     | 57.954.096,39           | 3,86%          | 1.867.415,00            | 0,18%                  | 387.295,20          | 16,02%                | 142.343.390,66          | 5,34%          | 0,00                     | 202.522.197,25          | 4,89%          |
| Capítol 2              | Despeses de béns corrents i serveis            | 35.508.587,87           | 2,37%          | 458.185.498,78          | 44,55%                 | 1.273.142,64        | 52,65%                | 218.838.023,54          | 8,22%          | 0,00                     | 713.805.252,83          | 17,22%         |
| Capítol 3              | Despeses financeres                            | 0,00                    | 0,00%          | 449.454,80              | 0,04%                  | 0,00                | 0,00%                 | 47.646.244,92           | 1,79%          | 0,00                     | 48.095.699,72           | 1,16%          |
| Capítol 4              | Transferències corrents                        | 348.866.307,04          | 23,25%         | 520.354.250,00          | 50,60%                 | 707.188,39          | 29,25%                | 6.547.696,39            | 0,25%          | 288.943.721,56           | 587.531.720,26          | 14,17%         |
| Capítol 5              | Fons de contingència d'execució pressupostària | 0,00                    | 0,00%          | 0,00                    | 0,00%                  | 0,00                | 0,00%                 | 0,00                    | 0,00%          | 0,00                     | 0,00                    | 0,00%          |
| Capítol 6              | Inversions reals                               | 598.501.016,83          | 39,89%         | 1.300.697,42            | 0,13%                  | 50.360,00           | 2,08%                 | 1.957.428.877,22        | 73,48%         | 500.900.000,00           | 2.056.380.951,47        | 49,61%         |
| Capítol 7              | Transferències de capital                      | 258.488.709,10          | 17,23%         | 38.861.222,82           | 3,78%                  | 1,00                | 0,00%                 | 2.981.634,81            | 0,11%          | 58.988.469,30            | 241.343.098,43          | 5,82%          |
| Capítol 8              | Variació d'actius financers                    | 201.045.836,77          | 13,40%         | 0,00                    | 0,00%                  | 0,00                | 0,00%                 | 13.453.236,00           | 0,51%          | 200.985.736,77           | 13.513.336,00           | 0,33%          |
| Capítol 9              | Variació de passius financers                  | 0,00                    | 0,00%          | 7.396.000,00            | 0,72%                  | 0,00                | 0,00%                 | 274.501.858,02          | 10,31%         | 0,00                     | 281.897.858,02          | 6,80%          |
| <b>Total despeses</b>  |  | <b>1.500.364.554,00</b> | <b>100,00%</b> | <b>1.028.414.538,82</b> | <b>100,00%</b>         | <b>2.417.987,23</b> | <b>100,00%</b>        | <b>2.663.740.961,56</b> | <b>100,00%</b> | <b>1.049.817.927,63</b>  | <b>4.145.090.113,98</b> | <b>100,00%</b> |

NOTA: La inversió total de GISA és de 886.321.000,00 euros, però la inversió que correspon al DPTOP és de 516.091.000,00 euros. Al pressupost de GISA només s'ha tingut en compte la inversió corresponent a les obres encarregades pel DPTOP.

## 2.1.1.3 Pressupost de despeses consolidat DPTOP. 2002 - 2008

|                        | 2002   | 2003                    | 2004                    | 2005                    | 2006                    | 2007                    | 2008                    |                         |
|------------------------|--|-------------------------|-------------------------|-------------------------|-------------------------|-------------------------|-------------------------|-------------------------|
| Pressupost de despeses |  |                         |                         |                         |                         |                         |                         |                         |
| Capítol 1              | Remuneracions del personal                     | 144.642.562,96          | 153.378.662,69          | 149.032.997,82          | 157.523.594,49          | 171.093.480,69          | 188.136.799,85          | 202.522.197,25          |
| Capítol 2              | Despeses de béns corrents i serveis            | 131.737.642,22          | 163.656.927,63          | 153.431.574,65          | 160.787.236,70          | 517.550.045,75          | 631.165.885,13          | 713.805.252,83          |
| Capítol 3              | Despeses financeres                            | 30.796.985,42           | 31.506.436,00           | 26.453.421,21           | 26.276.000,51           | 35.352.423,73           | 40.040.773,81           | 48.095.699,72           |
| Capítol 4              | Transferències corrents                        | 43.273.934,60           | 54.277.060,40           | 77.211.453,37           | 157.072.134,87          | 490.436.294,54          | 498.554.378,88          | 587.531.720,26          |
| Capítol 5              | Fons de contingència d'execució pressupostària | 61.264.304,37           | 63.579.022,00           | 72.618.877,52           | 73.190.804,16           | 0,00                    | 0,00                    | 0,00                    |
| Capítol 6              | Inversions reals                               | 904.883.575,80          | 1.168.855.784,11        | 1.043.374.388,21        | 2.148.659.452,57        | 1.931.302.415,46        | 1.709.891.684,78        | 2.056.380.951,47        |
| Capítol 7              | Transferències de capital                      | 62.148.115,48           | 95.925.223,50           | 92.353.764,42           | 90.342.625,23           | 110.727.038,26          | 129.704.767,28          | 241.343.098,43          |
| Capítol 8              | Variació d'actius financers                    | 71.253.764,51           | 65.536.301,00           | 175.822.996,50          | 373.376.613,30          | 25.596.368,96           | 6.350.120,02            | 13.513.336,00           |
| Capítol 9              | Variació de passius financers                  | 135.428.223,50          | 160.008.895,00          | 226.903.909,88          | 210.801.634,47          | 556.418.616,05          | 291.937.737,60          | 281.897.858,02          |
| <b>Total despeses</b>  |  | <b>1.585.429.108,86</b> | <b>1.956.724.312,33</b> | <b>2.017.203.383,58</b> | <b>3.398.030.096,30</b> | <b>3.838.476.683,44</b> | <b>3.495.782.147,35</b> | <b>4.145.090.113,98</b> |

## 2.1.1.4 Pressupost consolidat DPTOP. 2002 - 2008

|                               | 2002                    | 2003                    | 2004                    | 2005                    | 2006                    | 2007                    | 2008                    |
|-------------------------------|-------------------------|-------------------------|-------------------------|-------------------------|-------------------------|-------------------------|-------------------------|
| Departament                   | 777.348.935,06          | 858.220.000,00          | 857.881.158,30          | 1.227.806.000,00        | 1.358.786.454,03        | 1.410.686.700,00        | 1.500.364.554,00        |
| Organismes autònoms           | 1.704.983,47            | 1.870.067,78            | 2.061.975,57            | 2.313.806,20            | 2.118.717,40            | 2.279.409,65            | 2.417.987,23            |
| Consortis                     | 0,00                    | 0,00                    | 0,00                    | 0,00                    | 852.319.438,72          | 960.910.099,51          | 1.028.414.538,82        |
| Empreses públiques (*)        | 1.346.075.023,33        | 1.652.242.970,00        | 1.718.695.649,62        | 3.011.199.930,82        | 2.594.707.799,96        | 2.131.361.354,66        | 2.663.740.961,56        |
| <b>Total sense consolidar</b> | <b>2.125.128.941,86</b> | <b>2.512.333.037,78</b> | <b>2.578.638.783,49</b> | <b>4.241.319.737,02</b> | <b>4.807.932.410,11</b> | <b>4.505.237.563,82</b> | <b>5.194.938.041,61</b> |
| Transferències internes       | 539.700.520,34          | 550.645.848,41          | 561.435.399,91          | 843.289.640,72          | 969.455.726,67          | 1.009.455.416,47        | 1.049.817.927,63        |
| <b>Total consolidat</b>       | <b>1.585.428.421,52</b> | <b>1.961.687.189,37</b> | <b>2.017.203.383,58</b> | <b>3.398.030.096,30</b> | <b>3.838.476.683,44</b> | <b>3.495.782.147,35</b> | <b>4.145.120.113,98</b> |

(\*) Al pressupost de GISA només s'ha tingut en compte la inversió corresponent a les obres encarregades pel DPTOP.

## 2.1.1.5 Pressupost DPTOP. Per programes. 2000 - 2008

| Programa  | Miles d'EUR         |                     |                     |                     |                     |                     |                     |                     |                     |               |
|---|---------------------|---------------------|---------------------|---------------------|---------------------|---------------------|---------------------|---------------------|---------------------|---------------|
|   | 2000                | 2001                | 2002                | 2003                | 2004                | 2005                | 2006                | 2007                | 2008                | %             |
| <b>Carreteres</b>                               | <b>465.075,01</b>   | <b>411.208,33</b>   | <b>521.465,40</b>   | <b>652.842,08</b>   | <b>698.890,54</b>   | <b>680.723,38</b>   | <b>510.989,95</b>   | <b>453.186,87</b>   | <b>522.246,67</b>   | <b>12,6%</b>  |
| Nova construcció                                | 265.565,52          | 212.430,23          | 370.240,43          | 484.222,15          | 459.789,05          | 439.689,53          | 314.514,31          | 278.936,52          | 321.442,83          | 7,8%          |
| Conservació                                     | 199.509,49          | 198.778,09          | 151.224,97          | 168.619,93          | 239.101,49          | 241.033,85          | 196.475,63          | 174.250,35          | 200.803,84          | 4,8%          |
| <b>Transport</b>                                | <b>295.676,06</b>   | <b>416.454,81</b>   | <b>310.740,66</b>   | <b>437.521,39</b>   | <b>514.599,05</b>   | <b>1.836.414,07</b> | <b>2.323.997,06</b> | <b>1.810.035,94</b> | <b>2.296.985,72</b> | <b>55,4%</b>  |
| Ferroviari                                      | 264.714,84          | 335.378,94          | 233.002,94          | 355.975,36          | 424.734,48          | 1.631.185,96        | 2.299.764,96        | 1.762.527,09        | 2.200.118,18        | 53,1%         |
| FGC   | 126.237,36          | 182.328,93          | 122.135,60          | 202.863,01          | 237.286,78          | 781.967,80          | 699.391,20          | 792.875,72          | 870.966,57          | 21,0%         |
| Metro   | 138.477,48          | 153.050,01          | 110.867,34          | 153.112,35          | 187.447,70          | 849.218,16          | 1.600.373,76        | 969.651,37          | 1.329.151,60        | 32,1%         |
| Per carretera                                   | 4.564,89            | 4.535,02            | 5.026,63            | 16.619,41           | 28.491,47           | 64.863,74           | 18.263,09           | 12.602,87           | 12.733,87           | 0,3%          |
| Aeri  | 290,84              | 2.757,10            | 1.840,06            | 1.054,29            | 572,46              | 139,26              | 1.551,62            | 7.349,91            | 55.629,17           | 1,3%          |
| Altres actuacions <sup>(*)</sup>                | 26.105,48           | 73.783,75           | 70.871,03           | 63.872,32           | 60.800,63           | 140.225,11          | 4.417,39            | 27.556,07           | 28.504,51           | 0,7%          |
| <b>Habitatge</b>                                | <b>259.502,14</b>   | <b>298.677,55</b>   | <b>360.317,62</b>   | <b>466.081,16</b>   | <b>345.554,62</b>   | <b>385.917,76</b>   | <b>318.239,83</b>   | <b>397.350,28</b>   | <b>459.783,11</b>   | <b>11,1%</b>  |
| Habitatge                                       | 167.787,07          | 205.228,50          | 241.945,37          | 336.753,50          | 241.745,05          | 266.835,62          | 232.389,18          | 258.277,68          | 317.582,15          | 7,7%          |
| Sòl residencial                                 | 91.715,07           | 93.449,05           | 118.372,25          | 129.327,66          | 103.809,57          | 119.082,15          | 85.850,65           | 139.072,60          | 142.200,96          | 3,4%          |
| <b>Sòl industrial</b>                           | <b>55.411,19</b>    | <b>57.650,16</b>    | <b>88.991,03</b>    | <b>121.518,10</b>   | <b>114.293,09</b>   | <b>137.402,48</b>   | <b>106.985,49</b>   | <b>169.624,53</b>   | <b>181.539,80</b>   | <b>4,4%</b>   |
| <b>Serveis generals, investigació i estudis</b> | <b>142.454,44</b>   | <b>92.899,88</b>    | <b>119.367,32</b>   | <b>75.540,98</b>    | <b>71.538,99</b>    | <b>70.959,10</b>    | <b>350.023,06</b>   | <b>425.157,11</b>   | <b>380.249,64</b>   | <b>9,2%</b>   |
| R+D   | 18.087,86           | 18.378,74           | 26.776,59           | 26.637,80           | 27.598,11           | 30.373,09           | 27.511,54           | 36.966,75           | 36.500,71           | 0,9%          |
| Logística                                       | 8.626,53            | 48.534,30           | 59.764,12           | 37.362,82           | 57.367,04           | 51.642,74           | 56.825,08           | 48.369,66           | 46.711,36           | 1,1%          |
| Ports   | 12.035,21           | 15.573,35           | 21.929,26           | 25.312,49           | 22.217,66           | 27.234,28           | 16.410,81           | 37.823,41           | 38.231,14           | 0,9%          |
| Rehabilitació d'edificis i nuclis antics        | 11.534,17           | 13.300,15           | 9.748,88            | 11.954,59           | 20.847,36           | 22.140,03           | 12.000,00           | 27.630,70           | 29.084,58           | 0,7%          |
| Urbanisme, ordenació del territori i costes     | 15.132,92           | 9.377,40            | 11.428,50           | 18.057,91           | 21.410,55           | 27.019,48           | 26.955,65           | 28.781,92           | 28.998,49           | 0,7%          |
| Barris  | ---                 | ---                 | ---                 | ---                 | 1.790,18            | 25.965,18           | 48.072,49           | 56.000,00           | 105.250,00          | 2,5%          |
| Paisatge  | ---                 | ---                 | ---                 | ---                 | ---                 | 2.511,32            | 2.521,31            | 3.298,00            | 3.754,79            | 0,1%          |
| Regatges  | 56.152,50           | ---                 | ---                 | ---                 | ---                 | ---                 | ---                 | ---                 | ---                 | 0,0%          |
| Altres inversions <sup>(1)</sup>                | 50.203,64           | 47.250,65           | 54.899,04           | 86.072,90           | 121.096,19          | 99.727,17           | 37.944,44           | 1.557,00            | 15.693,10           | 0,4%          |
| <b>Total consolidat</b>                         | <b>1.389.891,67</b> | <b>1.429.305,31</b> | <b>1.585.428,42</b> | <b>1.958.902,21</b> | <b>2.017.203,38</b> | <b>3.398.030,10</b> | <b>3.838.476,70</b> | <b>3.495.782,15</b> | <b>4.145.029,11</b> | <b>100,0%</b> |

Font: Gabinet Tècnic a partir dels pressupostos de la Generalitat.

(\*) Es trobarien incloses altres actuacions en matèria de transport (Cremallera i Funicular del Montserrat, divisió Vall de Núria, La Molina...)

(1) Es trobaria inclòs la part corresponent als encàrrecs que realitzen la resta de Departaments de la Generalitat a GISA i INCASOL.

## 2.1.1.6 Pressupost DPTOP. Per unitats. 2000 - 2008

| Unitats directives  | 2000                | 2001                | 2002                | 2003                | 2004                | 2005                | 2006                | 2007                | 2008                |
|---|---------------------|---------------------|---------------------|---------------------|---------------------|---------------------|---------------------|---------------------|---------------------|
| <b>Direccions generals</b>                                      |                     |                     |                     |                     |                     |                     |                     |                     |                     |
| Secretaria General  | 214.966,90          | 154.254,39          | 167.704,22          | 202.558,07          | 190.565,42          | 329.821,27          | 387.327,26          | 378.068,46          | 448.407,8           |
| Delegacions Territorials  | 550,07              | 550,07              | 557,94              | 557,94              | 569,10              | 592,47              | ---                 | ---                 | ---                 |
| DG d'Urbanisme  | 4.672,96            | 2.130,67            | 2.335,36            | 1.968,16            | 3.084,88            | 4.854,94            | 5.139,79            | 8.558,39            | 3.701,8             |
| DG de Carreteres  | 202.908,27          | 223.065,32          | 277.029,16          | 299.557,48          | 326.821,27          | 462.133,20          | 444.007,60          | 447.247,28          | 359.055,8           |
| DG de Transport Terrestre <sup>(13)</sup>                       | 161.094,01          | 248.610,66          | 269.487,18          | 292.410,59          | 313.984,42          | 404.057,76          | 449.488,13          | 476.679,24          | 532.530,3           |
| DG de Ports, Aeroports i Costes <sup>(13)</sup>                 | ---                 | ---                 | ---                 | ---                 | ---                 | ---                 | ---                 | 7.004,00            | 10.100,2            |
| DG d'Arquitectura i Habitatge <sup>(1)</sup>                    | 53.767,29           | 51.665,68           | 60.235,07           | 61.167,77           | 22.856,07           | 26.346,36           | 72.823,66           | 93.129,35           | 143.002,9           |
| DG d'Actuacions Estratègiques i Política de Sòl <sup>(13)</sup> | ---                 | ---                 | ---                 | ---                 | ---                 | ---                 | ---                 | ---                 | 3.565,8             |
| <b>Total direccions generals</b>                                | <b>637.959,51</b>   | <b>680.276,80</b>   | <b>777.348,94</b>   | <b>858.220,00</b>   | <b>857.881,16</b>   | <b>1.227.806,00</b> | <b>1.358.786,44</b> | <b>1.410.686,70</b> | <b>1.500.364,6</b>  |
| <b>Ens autònoms</b>   |                     |                     |                     |                     |                     |                     |                     |                     |                     |
| ID Comarques de l'Ebre  | 1.418,51            | 1.350,77            | 1.704,98            | 1.870,07            | 1.911,98            | 1.961,30            | 1810,16             | 1.864,28            | 1.923,0             |
| IDAPA <sup>(2)</sup>  | ---                 | ---                 | ---                 | ---                 | 150,00              | 352,50              | 308,55              | 415,13              | 495,0               |
| <b>Total ens autònoms</b>                                       | <b>285.468,69</b>   | <b>1.350,77</b>     | <b>1.704,98</b>     | <b>1.870,07</b>     | <b>2.061,98</b>     | <b>2.313,81</b>     | <b>2.118,71</b>     | <b>2.279,41</b>     | <b>2.418,0</b>      |
| <b>Empreses públiques</b>                                       |                     |                     |                     |                     |                     |                     |                     |                     |                     |
| FGC, SA   | 158.243,81          | 168.075,05          | 182.520,54          | 184.005,05          | 229.668,27          | 307.892,54          | 200.863,45          | 197.673,22          | 257.265,8           |
| TABASA  | 28.912,94           | 35.463,64           | 29.674,36           | 43.954,93           | 50.801,78           | 52.133,14           | 31.828,03           | 32.870,90           | 33.952,1            |
| GISA <sup>(3)</sup>   | 465.104,91          | 507.338,77          | 502.472,76          | 720.629,30          | 767.523,92          | 850.264,23          | 776.327,55          | 720.546,17          | 731.450,0           |
| EQUACAT   | 1.275,05            | 1.240,33            | 1.460,07            | 1.427,42            | 1.711,20            | 1.602,00            | 1.427,00            | 1.557,00            | 1.564,0             |
| ICC <sup>(4)</sup>  | 14.958,80           | 15.452,05           | 22.237,45           | 21.677,01           | 22.882,99           | 25.242,51           | 26.006,90           | 26.314,82           | 24.424,7            |
| TUNEL DEL CADÍ  | 18.133,03           | 18.798,11           | 20.098,00           | 20.486,08           | 65.244,30           | 26.028,73           | 18.543,95           | 23.456,75           | 20.288,7            |
| PORTS DE LA GENERALITAT <sup>(5)</sup>                          | 13.237,23           | 15.573,35           | 21.929,26           | 25.312,49           | 22.217,66           | 27.234,28           | 16.410,81           | 35.108,41           | 33.757,1            |
| CIMALSA   | 8.626,53            | 48.534,30           | 59.764,12           | 37.362,82           | 57.367,04           | 51.642,74           | 52.842,30           | 51.049,66           | 114.711,4           |
| INCASOL <sup>(6)</sup>  | ---                 | 347.336,36          | 461.192,52          | 520.668,68          | 498.704,14          | 586.236,76          | 439.297,83          | 594.605,50          | 689.027,6           |
| IFERCAT <sup>(7)</sup>  | ---                 | ---                 | 0,00                | 300,00              | 250,00              | 1.082.920,00        | 1.031.160,00        | 439.310,00          | 739.902,0           |
| FMGP, SA <sup>(8)</sup>   | 2.288,57            | 2.246,04            | 2.215,00            | 2.233,71            | 2.324,36            | ---                 | ---                 | ---                 | ---                 |
| ADIGSA, SA <sup>(9)</sup>                                       | 43.935,98           | 41.248,32           | 42.510,94           | 71.400,50           | ---                 | ---                 | ---                 | ---                 | ---                 |
| REGSA <sup>(10)</sup>   | 56.152,50           | ---                 | ---                 | ---                 | ---                 | ---                 | ---                 | ---                 | ---                 |
| IGC <sup>(11)</sup>   | ---                 | ---                 | ---                 | ---                 | ---                 | ---                 | ---                 | 8.868,93            | 10.095,5            |
| Aeroports Públics de Catalunya, SLU <sup>(14)</sup>             | ---                 | ---                 | ---                 | ---                 | ---                 | ---                 | ---                 | ---                 | 7.211,1             |
| <b>Total empreses públiques</b>                                 | <b>810.869,36</b>   | <b>1.201.306,31</b> | <b>1.346.075,02</b> | <b>1.649.457,99</b> | <b>1.718.695,65</b> | <b>3.011.196,93</b> | <b>2.594.707,83</b> | <b>2.131.361,35</b> | <b>2.663.649,96</b> |
| <b>Consorcis <sup>(12)</sup></b>                                |                     |                     |                     |                     |                     |                     |                     |                     |                     |
| ATM   | ---                 | ---                 | ---                 | ---                 | ---                 | ---                 | 852.319,44          | 960.830,37          | 1.028.295,9         |
| Patronat de la Vall de Núria                                    | ---                 | ---                 | ---                 | ---                 | ---                 | ---                 | ---                 | 79,73               | 118,7               |
| <b>Total consorcis</b>  | <b>0,00</b>         | <b>0,00</b>         | <b>0,00</b>         | <b>0,00</b>         | <b>0,00</b>         | <b>0,00</b>         | <b>852.319,44</b>   | <b>960.910,10</b>   | <b>1.028.414,54</b> |
| <b>Transferències internes</b>                                  | <b>344.405,89</b>   | <b>453.628,57</b>   | <b>539.700,52</b>   | <b>550.645,85</b>   | <b>561.435,40</b>   | <b>843.289,64</b>   | <b>969.455,73</b>   | <b>1.009.455,42</b> | <b>1.049.817,93</b> |
| <b>Total consolidat</b>   | <b>1.389.891,67</b> | <b>1.429.305,31</b> | <b>1.585.428,42</b> | <b>1.958.902,21</b> | <b>2.017.203,38</b> | <b>3.398.027,10</b> | <b>3.838.476,70</b> | <b>3.495.782,15</b> | <b>4.145.029,11</b> |

Font: Gabinet Tècnic a partir dels pressupostos de la Generalitat

(1) Fins l'any 2001 inclou DG Actuacions concertadas Arquitectura i Habitatge. La DG d'Arquitectura i Habitatge canvia de denominació a partir de 2004, passant-se a dir DG d'Arquitectura i Paisatge.

(2) Institut per al Desenvolupament i Promoció de l'Alt Pirineu i Aran. Organisme autònom creat per la Llei 28/2002 de 30 de desembre.

(3) Inclou les obres encarregades a GISA pel Departament de Política Territorial i Obres Públiques, incloses despeses financeres

(4) La llei 6/1997, d'11 de juny, de modificació de la llei 11/1982, de 8 d'octubre configura l'ICC com una entitat de dret públic.

(5) Infraestructures Ferroviàries de Catalunya, empresa creada per la llei 19/2001, de 31 de desembre

(6) Societat que es va liquidar el 2004

(7) Empresa adscrita al Departament de Medi Ambient i Habitatge (a partir de 2004)

(8) L'any 2001, REGSA va ser adscrita al Departament d'Agricultura, Ramaderia i Pesca

(9) La llei 19/2005, de 27 de desembre, crea l'IGC

(10) Segons el reglament de la Comissió Europea num 2223/96, s'inclouen l'any 2006 els pressupostos dels Consorcis i les fundacions classificats com a Administració Pública

(11) A partir de 2007, el Decret 196/2007, de 10 de setembre, de reestructuració parcial de Departament de Política Territorial i Obres Públiques, crea aquestes DG per adaptar l'estructura a les noves competències assumides per la Generalitat

(12) L'Acord GOV/113/2007, de 25 de setembre, autoritza la constitució de la societat limitada unipersonal Aeroports Públics de Catalunya, SLU

## 2.1.1.7 Inversions DPTOP. Per comarques. 2000 - 2008

|                           | Miers d'EUR       |                   |                     |                     |                     |                     |                     |                     |                     |
|---------------------------|-------------------|-------------------|---------------------|---------------------|---------------------|---------------------|---------------------|---------------------|---------------------|
|                           | 2000              | 2001              | 2002                | 2003                | 2004                | 2005                | 2006                | 2007                | 2008                |
| Alt Camp                  | 2.213,88          | 5.770,92          | 5.308,56            | 8.270,55            | 7.941,22            | 7.767,99            | 8.153,21            | 24.706,70           | 4.931,43            |
| Alt Empordà               | 11.170,42         | 16.249,42         | 41.200,36           | 53.482,92           | 32.012,29           | 46.263,57           | 39.354,85           | 47.194,36           | 43.392,15           |
| Alt Penedès               | 7.597,23          | 7.370,50          | 8.588,58            | 20.729,62           | 13.787,17           | 9.337,09            | 7.101,79            | 9.283,28            | 11.569,08           |
| Alt Urgell                | 9.004,37          | 4.644,02          | 1.471,58            | 8.980,40            | 5.428,14            | 2.412,50            | 3.774,37            | 7.992,52            | 8.726,30            |
| Alta Ribagorça (*)        | 604,07            | 46,28             | 60,10               | --                  | 106,69              | 220,94              | 51,72               | 920,64              | 24,87               |
| Anoia                     | 24.029,78         | 6.403,47          | 15.447,50           | 16.205,16           | 9.753,27            | 17.280,58           | 15.514,05           | 25.750,86           | 35.958,10           |
| Bages                     | 26.966,79         | 19.258,05         | 45.048,24           | 79.848,76           | 41.564,65           | 35.516,02           | 22.777,19           | 38.370,50           | 29.930,01           |
| Baix Camp                 | 9.707,42          | 15.861,52         | 31.809,87           | 40.661,28           | 34.269,45           | 28.674,44           | 37.382,56           | 30.979,32           | 21.731,22           |
| Baix Ebre                 | 29.095,42         | 8.438,48          | 14.891,13           | 26.341,39           | 24.778,55           | 24.507,67           | 5.781,04            | 8.145,12            | 4.027,32            |
| Baix Empordà              | 9.354,38          | 9.950,68          | 11.683,09           | 35.844,77           | 29.340,85           | 16.830,27           | 28.730,31           | 52.206,39           | 56.507,29           |
| Baix Llobregat            | 59.329,39         | 36.534,36         | 47.483,59           | 43.599,51           | 73.317,19           | 70.726,85           | 38.630,26           | 130.783,99          | 189.028,80          |
| Baix Penedès              | 9.395,06          | 3.230,14          | 11.721,30           | 6.684,35            | 3.143,48            | 8.992,63            | 12.257,56           | 9.514,51            | 20.134,02           |
| Barcelonès                | 156.968,12        | 152.116,12        | 148.663,74          | 233.876,71          | 160.759,06          | 1.174.637,80        | 1.038.327,08        | 638.053,02          | 877.233,11          |
| Berguedà                  | 6.838,30          | 5.041,23          | 17.965,97           | 4.592,60            | 6.182,34            | 9.743,04            | 8.631,43            | 13.248,74           | 8.831,13            |
| Cerdanya                  | 5.245,85          | 1.454,45          | 5.140,58            | 6.346,21            | 6.111,92            | 10.226,70           | 8.357,06            | 4.463,51            | 3.410,34            |
| Conca de Barberà          | 4.470,43          | 3.201,14          | 5.547,22            | 5.707,94            | 13.103,73           | 6.286,43            | 6.932,25            | 7.935,34            | 2.841,69            |
| Garraf                    | 9.439,38          | 4.719,34          | 6.184,96            | 3.478,39            | 2.205,18            | 1.262,55            | 3.824,63            | 12.609,47           | 3.472,95            |
| Garrigues                 | 6.166,64          | 1.199,62          | 1.628,74            | 5.071,00            | 4.583,03            | 6.027,64            | 5.163,25            | 4.081,66            | 3.395,45            |
| Garrotxa                  | 4.215,31          | 8.652,67          | 9.178,68            | 10.507,87           | 5.282,12            | 32.609,49           | 24.211,15           | 29.386,41           | 13.524,44           |
| Gironès                   | 8.968,77          | 7.641,36          | 16.022,46           | 20.847,88           | 15.378,57           | 14.564,10           | 10.524,25           | 10.914,90           | 11.494,03           |
| Maresme                   | 12.357,13         | 6.396,34          | 12.704,84           | 6.784,64            | 5.917,57            | 19.576,13           | 20.581,18           | 22.733,51           | 23.602,47           |
| Montsià                   | 7.578,75          | 4.709,15          | 10.037,17           | 12.611,31           | 3.300,25            | 16.715,55           | 12.164,06           | 12.750,18           | 10.606,40           |
| Noguera                   | 14.779,20         | 5.463,80          | 6.482,72            | 10.573,83           | 3.949,60            | 16.431,55           | 7.294,79            | 14.860,38           | 13.506,77           |
| Osona                     | 14.083,76         | 20.079,31         | 34.463,88           | 32.639,91           | 19.824,48           | 31.983,34           | 32.218,45           | 36.265,31           | 34.667,68           |
| Pallars Jussà             | 2.146,86          | 8.138,21          | 11.278,76           | 11.425,57           | 13.203,04           | 14.107,37           | 17.617,93           | 13.327,57           | 14.981,98           |
| Pallars Sobirà            | 1.742,94          | 5.410,01          | 5.323,61            | 8.065,64            | 6.068,54            | 7.113,77            | 13.478,76           | 12.658,37           | 34.033,25           |
| Pla d'Urgell (*)          | 5.264,87          | 1.741,73          | 1.202,02            | 2.223,20            | 228,75              | 1.181,00            | 2.866,00            | 5.560,05            | 12.146,36           |
| Pla de l'Estany (*)       | 1.604,63          | 1.304,20          | 1.156,95            | 2.142,84            | 2.671,54            | 2.543,40            | 424,80              | 1.154,09            | 430,21              |
| Priorat                   | 4.733,63          | 3.358,52          | 4.144,88            | 6.921,08            | 3.143,29            | 4.230,68            | 3.718,81            | 1.732,75            | 823,98              |
| Ribera d'Ebre             | 6.337,80          | 3.844,73          | 1.108,45            | 2.515,67            | 13.564,12           | 9.696,40            | 4.229,57            | 6.609,48            | 8.528,45            |
| Ripollès                  | 4.185,20          | 2.870,78          | 9.891,49            | 11.390,35           | 11.926,90           | 21.344,91           | 14.062,05           | 22.063,55           | 13.651,59           |
| Segarra                   | 1.219,57          | 4.558,38          | 7.671,92            | 28.820,98           | 22.625,87           | 11.088,46           | 7.785,11            | 7.740,96            | 8.609,74            |
| Segrià                    | 28.205,01         | 23.006,76         | 32.008,47           | 28.722,39           | 15.932,30           | 16.317,38           | 36.244,42           | 48.507,15           | 77.473,24           |
| Selva                     | 10.290,68         | 8.667,34          | 9.708,94            | 18.424,64           | 23.520,01           | 22.750,36           | 21.000,39           | 35.032,29           | 32.628,30           |
| Solsonès                  | 3.657,59          | 1.744,96          | 4.254,21            | 1.159,99            | 13.140,15           | 18.140,08           | 2.406,49            | 4.786,78            | 3.491,40            |
| Tarragonès                | 14.728,72         | 13.427,67         | 21.978,33           | 21.723,00           | 12.020,27           | 14.433,75           | 7.425,98            | 8.803,96            | 15.941,42           |
| Terra Alta                | 903,97            | 2.305,93          | 3.144,45            | 4.697,46            | 1.305,67            | 5.600,26            | 4.302,37            | 5.024,22            | 20.450,66           |
| Urgell                    | 2.972,61          | 4.258,77          | 3.626,15            | 5.358,30            | 6.899,49            | 8.863,97            | 10.439,25           | 17.548,85           | 9.032,05            |
| Val d'Aran                | 2.969,95          | 2.812,14          | 4.273,20            | 6.114,80            | 5.363,19            | 9.616,03            | 2.627,40            | 2.426,64            | 3.249,77            |
| Vallès Occidental         | 45.713,72         | 32.153,95         | 32.119,16           | 71.623,79           | 53.077,46           | 51.639,81           | 61.480,74           | 105.421,07          | 114.335,38          |
| Vallès Oriental           | 23.208,95         | 19.298,46         | 38.248,80           | 42.688,71           | 31.740,52           | 35.746,03           | 38.779,00           | 48.211,33           | 32.844,92           |
| <b>Total</b>              | <b>609.466,53</b> | <b>493.334,88</b> | <b>699.874,62</b>   | <b>967.705,42</b>   | <b>758.471,90</b>   | <b>1.863.008,51</b> | <b>1.646.627,54</b> | <b>1.539.759,72</b> | <b>1.835.199,71</b> |
| <b>No comarcalitzable</b> | <b>267.356,40</b> | <b>234.368,04</b> | <b>353.541,45</b>   | <b>189.956,56</b>   | <b>285.202,49</b>   | <b>285.650,94</b>   | <b>284.674,88</b>   | <b>170.131,97</b>   | <b>221.181,24</b>   |
| <b>Catalunya</b>          | <b>876.822,93</b> | <b>727.702,92</b> | <b>1.053.416,07</b> | <b>1.157.661,98</b> | <b>1.043.674,39</b> | <b>2.148.659,45</b> | <b>1.931.302,41</b> | <b>1.709.891,68</b> | <b>2.056.380,95</b> |

Font: Annex Inversions del DPTOP

(\*) Comarques creades per la Llei 5/1988, de 28 de març



## 2.1.2.1 Pressupost liquidat DPTOP. DG i EA. 1997 - 2006 (classificació orgànica)

1000

En milers EUR

| Obligacions reconegudes                               | 1997               | 1998(1)            | 1999               | 2000             | 2001             | 2002             | 2003             | 2004             | 2005               | 2006               |
|---|--------------------|--------------------|--------------------|------------------|------------------|------------------|------------------|------------------|--------------------|--------------------|
| <b>Departament</b>                                    | <b>691.345,4</b>   | <b>733.307,0</b>   | <b>746.623,6</b>   | <b>682.682,6</b> | <b>725.664,7</b> | <b>788.853,5</b> | <b>825.479,7</b> | <b>875.179,1</b> | <b>1.182.260,5</b> | <b>1.358.370,0</b> |
| Secretaria General                                    | 98.325,6           | 167.537,2          | 154.756,7          | 207.401,2        | 154.877,5        | 163.405,0        | 195.874,1        | 208.159,7        | 363.008,6          | 423.515,9          |
| Delegacions Territorials                              | -                  | 965,9              | 1.052,2            | 612,4            | 768,7            | 798,9            | 663,5            | 776,4            | -                  | -                  |
| DG d'Urbanisme  | 3.270,7            | -                  | -                  | -                | 2.217,7          | 2.524,8          | 624,9            | 1.961,4          | 3.095,7            | 4.552,8            |
| DG d'Ordenació del Territori i Urbanisme              | -                  | 4.448,2            | 3.084,4            | 4.712,5          | -                | -                | -                | -                | -                  | -                  |
| DG de Transports                                      | 159.104,9          | -                  | -                  | -                | -                | -                | -                | -                | -                  | -                  |
| DG de Planificació i Acció Territorial                | 7.289,4            | 1.146,1            | -                  | -                | -                | -                | -                | -                | -                  | -                  |
| DG de Carreteres                                      | 254.714,3          | 239.130,2          | 300.368,6          | 197.527,8        | 231.683,0        | 269.827,1        | 277.920,5        | 318.885,1        | 402.486,8          | 446.243,1          |
| DG de Ports i Costes                                  | 5.194,5            | 147,1              | -                  | -                | -                | -                | -                | -                | -                  | -                  |
| DG de Ports i Transports                              | -                  | 148.125,1          | 151.103,2          | 163.442,4        | 250.039,1        | 270.261,5        | 286.849,3        | 311.883,7        | 377.962,1          | 431.880,8          |
| DG d'Obres Hidràuliques                               | 32.971,7           | -                  | -                  | -                | -                | -                | -                | -                | -                  | -                  |
| DG de Política Hidràulica                             | -                  | 21.172,5           | 27.931,5           | 2.003,2          | -                | -                | -                | -                | -                  | -                  |
| DG d'Arquitectura i Habitatge (*)                     | 130.474,2          | -                  | -                  | -                | 86.078,8         | 82.036,3         | 63.547,3         | 33.512,8         | 35.707,3           | 52.177,3           |
| DG d'Actuacions Concertades, Arquitectura i Habitatge | -                  | 150.634,8          | 108.327,1          | 106.983,2        | -                | -                | -                | -                | -                  | -                  |
| <b>Ens autònoms</b>                                   | <b>358.188,9</b>   | <b>286.716,7</b>   | <b>308.343,1</b>   | <b>235.102,7</b> | <b>1.308,4</b>   | <b>1.551,1</b>   | <b>1.769,8</b>   | <b>1.956,0</b>   |                    |                    |
| Junta d'Aigües de Catalunya                           | 56.111,5           | 75.432,5           | 49.034,6           | -                | -                | -                | -                | -                | -                  | -                  |
| ID de les Comarques de l'Ebre                         | 270,7              | 369,1              | 1.327,3            | 1.326,4          | 1.308,4          | 1.551,1          | 1.769,8          | 1.862,0          | 1.925,2            | 2.396,2            |
| Institut Català del Sòl (2)                           | 278.652,5          | 203.562,6          | 257.981,2          | 233.776,3        | -                | -                | -                | -                | -                  | -                  |
| Comissió de Ports de Catalunya                        | 4.985,2            | 7.352,5            | -                  | -                | -                | -                | -                | -                | -                  | -                  |
| Institut Cartogràfic de Catalunya(3)                  | 18.169,0           | -                  | -                  | -                | -                | -                | -                | -                | -                  | -                  |
| ID i Promoció Alt Pirineu i Aran (4)                  | -                  | -                  | -                  | -                | -                | -                | -                | 94,0             | 161,8              | 250,8              |
| <b>Total no consolidat</b>                            | <b>1.049.534,3</b> | <b>1.020.023,7</b> | <b>1.054.966,7</b> | <b>917.785,3</b> | <b>726.973,1</b> | <b>790.404,6</b> | <b>827.249,5</b> | <b>877.135,1</b> | <b>1.182.260,5</b> | <b>1.358.370,0</b> |
| Transferències internes                               | -26.607,6          | -28.187,8          | -55.054,8          | -28.336,5        | 1.196,0          | 1.430,4          | 1.683,6          | 1.867,2          | 2.068,8            | 2.110,1            |
| <b>Total consolidat</b>                               | <b>1.024.716,5</b> | <b>991.836,1</b>   | <b>999.911,9</b>   | <b>889.448,8</b> | <b>725.777,0</b> | <b>788.974,2</b> | <b>825.565,9</b> | <b>875.267,8</b> | <b>1.180.191,8</b> | <b>1.356.259,8</b> |

(1) Decret 62/1997, de 4 de març, de reestructuració del DPTOP defineix la nova estructura, reordenant l'atribució de competències.

(2) La llei 4/2000, de 26 de maig, configura l'Incasol com una entitat de dret públic.

(3) La llei 6/1997, d'11 de juny, de modificació de la llei 11/1982, de 8 d'octubre configura l'ICC com una entitat de dret públic.

(4) Nou organisme autònom adscrit al Departament, creat mitjançant la llei 28/2002 de 30 de setembre

(\*) El Decret 296/2003, de 20 de desembre, modifica el nom de la DG d'Arquitectura i Habitatge, passant-se a denominar DG d'Arquitectura i Paisatge (a partir de 2004)

Font: Gabinet Tècnic a partir de les dades extretes de la comptabilitat pública (per les Direccions Generals) i dades facilitades per les

pròpies entitats (IDECE, IDAPA)

## 2.1.2.2 Pressupost liquidat DPTOP. Capítol 6. DG, EA, EP i Consorcis. 1997 - 2006

En Milers EUR

| Unitats directives                           | 1997             | 1998             | 1999             | 2000             | 2001             | 2002             | 2003               | 2004               | 2005               | 2006               |
|--|------------------|------------------|------------------|------------------|------------------|------------------|--------------------|--------------------|--------------------|--------------------|
| <b>Direccions generals</b>                   |                  |                  |                  |                  |                  |                  |                    |                    |                    |                    |
| Secretaria General                           | 29.861,4         | 95.448,6         | 77.908,2         | 118.232,8        | 62.197,8         | 62.360,6         | 59.178,5           | 82.867,6           | 86.320,0           | 76.240,9           |
| Delegacions Territorials                     | -                | -                | -                | -                | -                | -                | -                  | -                  | -                  | -                  |
| DG d'Urbanisme                               | 677,3            | -                | -                | -                | 1.007,9          | 1.270,0          | 92,5               | 78,0               | 280,4              | -                  |
| DG d'Orden. del Territori i Urbanisme        | -                | 492,4            | 592,1            | 3.451,0          | -                | -                | -                  | -                  | -                  | -                  |
| DG de Transports                             | 5.858,8          | -                | -                | -                | -                | -                | -                  | -                  | -                  | -                  |
| DG de Carreteres                             | 29.164,3         | 17.927,0         | 21.861,1         | 33.041,5         | 47.469,7         | 31.725,2         | 42.442,6           | 42.763,4           | 102.936,2          | 130.683,4          |
| DG de Ports i Costes                         | 4.577,1          | 99,0             | -                | -                | -                | -                | -                  | -                  | -                  | -                  |
| DG de Ports i Transports                     | -                | 2.823,6          | -                | -                | -                | -                | -                  | -                  | 469,2              | 29,7               |
| DG d'Obres Hidràuliques                      | -                | -                | -                | -                | -                | -                | -                  | -                  | -                  | -                  |
| DG de Política Hidràulica                    | -                | -                | -                | 2.003,2          | -                | -                | -                  | -                  | -                  | -                  |
| DG d'Arquitectura i Habitatge <sup>(1)</sup> | 46,4             | -                | -                | -                | -                | -                | -                  | -                  | -                  | 495,6              |
| DG d'Act. Conc., Arquitect. i Habitatge      | -                | -                | -                | -                | -                | -                | -                  | -                  | -                  | -                  |
| DG de Planificació i A. Territorial          | 129,8            | -                | -                | -                | -                | -                | -                  | -                  | -                  | -                  |
| <b>Total direccions generals</b>             | <b>70.315,0</b>  | <b>116.790,6</b> | <b>100.361,5</b> | <b>156.728,5</b> | <b>110.675,4</b> | <b>95.355,9</b>  | <b>101.713,5</b>   | <b>125.709,0</b>   | <b>190.005,8</b>   | <b>207.449,6</b>   |
| <b>Ens autònoms</b>                          |                  |                  |                  |                  |                  |                  |                    |                    |                    |                    |
| Junta d'Aigües <sup>(1)</sup>                | 14.339,5         | 19.114,1         | 10.769,7         | -                | -                | -                | -                  | -                  | -                  | -                  |
| ID Comarques de l'Ebre                       | 97,2             | 87,9             | 111,3            | 164,4            | -                | 152,9            | 155,0              | 293,6              | 166,9              | 90,0               |
| Comissió de Ports <sup>(2)</sup>             | 3.736,5          | 3.406,8          | -                | -                | -                | -                | -                  | -                  | -                  | -                  |
| INCASOL                                      | 150.799,3        | 128.117,5        | 146.993,9        | 123.152,8        | -                | -                | -                  | -                  | -                  | -                  |
| Institut Cartogràfic                         | 4.204,1          | -                | -                | -                | -                | -                | -                  | -                  | -                  | -                  |
| ID i Promoció de l'Alt Pirineu i Aran (10)   | -                | -                | -                | -                | -                | -                | -                  | -                  | 22,6               | 36,4               |
| <b>Total ens autònoms</b>                    | <b>173.176,6</b> | <b>150.726,3</b> | <b>157.874,9</b> | <b>123.317,2</b> | <b>-</b>         | <b>152,9</b>     | <b>155,0</b>       | <b>293,6</b>       | <b>189,6</b>       | <b>126,4</b>       |
| <b>Empreses públiques</b>                    |                  |                  |                  |                  |                  |                  |                    |                    |                    |                    |
| FGC, SA                                      | 33.336,9         | 34.536,3         | 60.101,2         | 40.960,8         | 80.575,9         | 55.259,8         | 95.145,9           | 88.943,7           | 85.591,2           | 80.330,5           |
| FMGP, SA                                     | 991,7            | 919,5            | 912,7            | 937,6            | 955,6            | 961,6            | 966,4              | 38,6               | -                  | -                  |
| TABASA                                       | 2.323,5          | 4.497,9          | 1.499,2          | 555,4            | 1.089,6          | 1.908,0          | 1.395,2            | 1.775,0            | 851,0              | 1.870,5            |
| GISA <sup>(3)</sup>                          | 292.048,7        | 279.114,7        | 355.873,8        | 420.005,2        | 384.704,8        | 556.233,2        | 816.513,0          | 818.832,3          | 804.978,6          | 729.431,8          |
| REGSA  | 28.374,4         | 32.796,0         | 28.026,1         | 37.510,4         | -                | -                | -                  | -                  | -                  | -                  |
| ATLL <sup>(4)</sup>                          | 9.218,0          | 7.248,2          | 6.579,3          | -                | -                | -                | -                  | -                  | -                  | -                  |
| EQUACAT                                      | 212,3            | 126,0            | 327,1            | 135,4            | 257,2            | 459,5            | 102,6              | 133,3              | 585,1              | 102,1              |
| ICC <sup>(5)</sup>                           | -                | 2.247,6          | 1.814,8          | 4.833,3          | 3.399,3          | 2.140,1          | 4.700,7            | 1.666,3            | 4.265,2            | 4.669,6            |
| TUNEL DEL CADÍ                               | 1.007,5          | 986,2            | 532,3            | 1.319,6          | 1.081,8          | 2.170,0          | 1.840,5            | 2.766,3            | 9.658,7            | 7.678,8            |
| PORTS DE LA GENERALITAT <sup>(2)</sup>       | -                | -                | 3.735,6          | 3.106,4          | 6.766,8          | 8.946,3          | 5.424,2            | 9.837,0            | 11.472,2           | 5.003,8            |
| CIMALSA                                      | -                | -                | 9,3              | 9,0              | 42,1             | 16.049,1         | 9.193,0            | 28.033,2           | 21.224,7           | 13.536,9           |
| ADIGSA, SA <sup>(8)</sup>                    | -                | -                | 1.107,4          | 405,0            | 250,0            | 375,4            | 7.880,7            | -                  | -                  | -                  |
| INCASOL <sup>(6)</sup>                       | -                | -                | -                | -                | 157.298,1        | 229.323,9        | 253.414,1          | 217.674,4          | 444.794,3          | 421.328,2          |
| INFRAS. FERROV. DE CATALUNYA <sup>(9)</sup>  | -                | -                | -                | -                | -                | -                | -                  | 20.882,4           | 743.433,2          | 369.494,0          |
| <b>Total empreses públiques</b>              | <b>367.513,1</b> | <b>362.472,4</b> | <b>460.518,8</b> | <b>509.778,0</b> | <b>636.421,3</b> | <b>873.827,0</b> | <b>1.196.576,5</b> | <b>1.190.582,6</b> | <b>2.126.854,1</b> | <b>1.633.446,2</b> |
| <b>Conсорcis</b>                             |                  |                  |                  |                  |                  |                  |                    |                    |                    |                    |
| ATM  | -                | -                | -                | -                | -                | -                | -                  | -                  | -                  | 420,7              |
| <b>Total Consorcis</b>                       | <b>-</b>         | <b>-</b>         | <b>-</b>         | <b>-</b>         | <b>-</b>         | <b>-</b>         | <b>-</b>           | <b>-</b>           | <b>-</b>           | <b>420,7</b>       |
| <b>Total Consolidat <sup>(7)</sup></b>       | <b>611.004,8</b> | <b>629.989,3</b> | <b>718.755,2</b> | <b>789.823,7</b> | <b>747.096,8</b> | <b>969.335,8</b> | <b>1.298.445,0</b> | <b>1.316.585,2</b> | <b>2.317.049,5</b> | <b>1.841.442,9</b> |

Font: Gabinet Tècnic a partir de la liquidació dels pressupostos facilitada pel Departament d'Economia i Finances i de les dades extretes de la comptabilitat pública.

(1) L'any 2000 la Junta d'Aigües va ser adscrita al Departament de Medi Ambient

(2) Per Llei 5/1998, de 17 d'abril, de ports de Catalunya, la Comissió de Ports es converteix en l'entitat de dret públic Ports de la Generalitat, S.A.

(3) Inclou les obres encarregades, per part dels Departament de la Generalitat, a GISA.

(4) L'any 2000 l'empresa ATLL va ser adscrita al Departament de Medi Ambient.

(5) La llei 6/1997, d'11 de juny, de modificació de la llei 11/1982, de 8 d'octubre configura l'ICC com una entitat de dret públic.

(6) La llei 4/2000, de 26 de maig, configura l'Incasol com una entitat de dret públic.

(7) S'han exclòs les aportacions que fan la Direcció General de Ports i Transports i de Carreteres a GISA.

(8) Empresa pública que, a partir de 2004, passa a estar adscrita al Departament de Medi Ambient i Habitatge

(9) Infraestructures Ferroviàries de Catalunya, empresa creada per la llei 19/2001, de 31 de desembre

(10) Institut per al Desenvolupament i Promoció de l'Alt Pirineu i Aran, organisme autònom creat per la llei 28/2002, de 30 de desembre

(\*) El Decret 296/2003, de 20 de desembre, modifica el nom de la DG d'Arquitectura i Habitatge, passant-se a denominar DG d'Arquitectura i Paisatge (a partir de 2004)

## 2.1.2.3 Pressupost liquidat DPTOP. Capítol 7. DG i EA. 1997 - 2006

En Milers EUR

| Unitats directives                                   | 1997             | 1998             | 1999             | 2000             | 2001            | 2002            | 2003            | 2004            | 2005            | 2006             |
|--|------------------|------------------|------------------|------------------|-----------------|-----------------|-----------------|-----------------|-----------------|------------------|
| <b>Direccions generals</b>                           |                  |                  |                  |                  |                 |                 |                 |                 |                 |                  |
| Secretaria General                                   | 781,3            | 2.590,4          | 1.654,9          | 4.352,3          | 7.289,1         | 5.812,1         | 4.050,9         | 10.272,7        | 1.119,9         | 1.089,0          |
| Delegacions Territorials                             | -                | -                | -                | -                | -               | -               | -               | -               | -               | -                |
| DG d'Urbanisme                                       | -                | -                | -                | -                | -               | 601,0           | -               | 1.385,1         | 2.271,9         | 3.973,9          |
| DG d'Orden. del Territori i Urbanisme                | -                | -                | -                | -                | 601,0           | -               | -               | -               | -               | -                |
| DG de Transports                                     | 69,1             | -                | -                | -                | -               | -               | -               | -               | -               | -                |
| DG de Carreteres                                     | 2.755,0          | 13.077,6         | 5.796,0          | 4.055,6          | 2.384,2         | 2.258,2         | 2.401,2         | 2.880,9         | 2.525,1         | 2.574,7          |
| DG de Ports i Costes                                 | 534,9            | -                | -                | -                | -               | -               | -               | -               | -               | -                |
| DG de Ports i Transports                             | -                | 12.871,7         | 3.277,5          | 3.005,1          | 7.849,2         | 2.536,4         | 24.881,4        | 42.881,3        | 38.978,1        | 44.537,0         |
| DG d'Obres Hidràuliques                              | 748,2            | -                | -                | -                | -               | -               | -               | -               | -               | -                |
| DG de Política Hidràulica                            | -                | -                | -                | -                | -               | -               | -               | -               | -               | -                |
| DG d'Arquitectura i Habitatge <sup>(2)</sup>         | 122.262,6        | -                | -                | -                | 64.546,9        | 63.474,8        | 37.822,6        | 30.117,6        | 33.529,9        | 48.330,6         |
| DG d'Act. Conc., Arquitect. i Habitatge              | -                | 135.471,0        | 62.949,5         | 60.731,7         | -               | -               | -               | -               | -               | -                |
| <b>Total direccions generals</b>                     | <b>127.151,1</b> | <b>164.010,6</b> | <b>73.678,0</b>  | <b>72.144,7</b>  | <b>82.670,4</b> | <b>74.682,4</b> | <b>69.156,0</b> | <b>87.537,5</b> | <b>78.424,9</b> | <b>100.505,2</b> |
| <b>Ens autònoms</b>                                  |                  |                  |                  |                  |                 |                 |                 |                 |                 |                  |
| Junta d'Aigües                                       | 4.758,3          | 5.536,4          | 9.099,1          | -                | -               | -               | -               | -               | -               | -                |
| ID Comarques de l'Ebre                               | -                | -                | -                | -                | -               | -               | -               | -               | -               | -                |
| INCASOL <sup>(1)</sup>                               | 270,5            | 180,3            | 1.049,0          | 649,1            | -               | -               | -               | -               | -               | -                |
| Comissió de Ports                                    | -                | -                | -                | -                | -               | -               | -               | -               | -               | -                |
| Institut Cartogràfic                                 | -                | -                | -                | -                | -               | -               | -               | -               | -               | -                |
| ID i Promoció de l'Alt Pirineu i Aran <sup>(3)</sup> | -                | -                | -                | -                | -               | -               | -               | -               | -               | -                |
| <b>Total ens autònoms</b>                            | <b>5.028,7</b>   | <b>5.716,7</b>   | <b>10.148,1</b>  | <b>649,1</b>     | <b>-</b>        | <b>-</b>        | <b>-</b>        | <b>-</b>        | <b>-</b>        | <b>-</b>         |
| <b>Total transferències externes</b>                 | <b>135.297,2</b> | <b>170.715,6</b> | <b>83.826,0</b>  | <b>72.793,7</b>  | <b>82.670,4</b> | <b>74.682,4</b> | <b>69.156,0</b> | <b>87.537,5</b> | <b>78.424,9</b> | <b>100.505,2</b> |
| <b>Transferències internes</b>                       | 19.689,2         | 15.021,4         | 54.157,0         | 28.336,8         | -               | -               | -               | -               | -               | 90,0             |
| <b>Total transferències</b>                          | <b>154.986,5</b> | <b>185.737,0</b> | <b>137.983,0</b> | <b>101.130,5</b> | <b>82.670,4</b> | <b>74.682,4</b> | <b>69.156,0</b> | <b>87.537,5</b> | <b>78.424,9</b> | <b>100.595,2</b> |

Font: Gabinet Tècnic a partir de la Liquidació dels pressupostos facilitada pel Departament d'Economia i Finances i de les dades extretes de la comptabilitat pública.

(1) La llei 4/2000, de 26 de maig, configura l'Incasol com una entitat de dret públic

(2) El Decret 296/2003, de 20 de desembre, modifica el nom de la DG d'Arquitectura i Habitatge, passant-se a denominar DG d'Arquitectura i Paisatge (a partir de 2004)

(3) Institut per al Desenvolupament i Promoció de l'Alt Pirineu i Aran, organisme autònom creat per la llei 28/2002, de 30 de desembre

**2.1.2.4 Pressupost liquidat de les direccions generals DPTOP. 1997 - 2006  
(classificació econòmica)**

|                                  | En Milers EUR    |                  |                  |                  |                  |                  |                  |                  |                    |                    |
|----------------------------------|------------------|------------------|------------------|------------------|------------------|------------------|------------------|------------------|--------------------|--------------------|
| Obligacions reconegudes          | 1997             | 1998             | 1999             | 2000             | 2001             | 2002             | 2003             | 2004             | 2005               | 2006               |
| <b>Operacions corrents</b>       | <b>155.965,8</b> | <b>156.067,2</b> | <b>161.125,1</b> | <b>178.170,2</b> | <b>180.609,5</b> | <b>200.773,7</b> | <b>242.133,5</b> | <b>220.569,8</b> | <b>285.983,7</b>   | <b>368.306,8</b>   |
| 1. Remuneracions del personal    | 40.878,2         | 40.798,6         | 42.261,1         | 42.781,2         | 43.093,2         | 46.373,9         | 48.299,7         | 47.651,7         | 47.163,9           | 49.941,8           |
| 2. Adquisició de béns i serveis  | 18.037,3         | 17.579,2         | 17.154,6         | 17.771,9         | 19.904,3         | 21.833,9         | 27.106,5         | 25.096,6         | 24.894,4           | 28.060,2           |
| 3. Interessos                    | -                | -                | -                | -                | -                | -                | -                | -                | -                  | -                  |
| 4. Transferències corrents       | 97.050,2         | 97.689,4         | 101.709,5        | 117.617,1        | 117.612,1        | 132.565,9        | 166.727,2        | 147.821,6        | 213.925,4          | 290.304,9          |
| <b>Operacions de capital</b>     | <b>477.846,1</b> | <b>542.046,8</b> | <b>544.346,8</b> | <b>451.637,8</b> | <b>491.854,7</b> | <b>537.527,1</b> | <b>529.904,5</b> | <b>607.537,9</b> | <b>690.040,7</b>   | <b>730.953,8</b>   |
| 6. Inversions reals              | 327.888,4        | 362.026,4        | 416.511,9        | 351.155,7        | 409.185,6        | 462.844,7        | 460.748,5        | 520.000,4        | 611.615,8          | 630.448,6          |
| 7. Transferències de capital     | 149.957,7        | 180.020,3        | 127.835,0        | 100.482,0        | 82.669,1         | 74.682,4         | 69.156,0         | 87.537,5         | 78.424,9           | 100.505,2          |
| <b>Operacions financeres</b>     | <b>57.533,5</b>  | <b>35.193,3</b>  | <b>41.151,6</b>  | <b>52.874,6</b>  | <b>53.200,4</b>  | <b>50.552,7</b>  | <b>53.441,7</b>  | <b>47.071,3</b>  | <b>207.001,7</b>   | <b>259.109,3</b>   |
| 8. Variació d'actius financers   | 57.533,5         | 35.193,3         | 41.151,6         | 52.874,6         | 53.200,4         | 50.552,7         | 53.441,7         | 47.071,3         | 207.001,7          | 259.109,3          |
| 9. Variació de passius financers | -                | -                | -                | -                | -                | -                | -                | -                | -                  | -                  |
| <b>Total</b>                     | <b>691.345,4</b> | <b>733.307,2</b> | <b>746.623,6</b> | <b>682.682,6</b> | <b>725.664,7</b> | <b>788.853,5</b> | <b>825.479,7</b> | <b>875.179,1</b> | <b>1.183.026,1</b> | <b>1.358.370,0</b> |

Font: Gabinet Tècnic a partir de les dades extretes de la comptabilitat pública.

2.1.2.5 Pressupost liquidat de les direccions generals DPTOP. 1997 - 2006.  
(classificació econòmica i orgànica)



En Milers EUR

| Obligacions reconegudes                    | Secretaria General |                  |                  |                  |                  |                  |                  |                  |                  |                  |
|--|--------------------|------------------|------------------|------------------|------------------|------------------|------------------|------------------|------------------|------------------|
|  | 1997               | 1998             | 1999             | 2000             | 2001             | 2002             | 2003             | 2004             | 2005             | 2006             |
| Capítol                                    |                    |                  |                  |                  |                  |                  |                  |                  |                  |                  |
| Cap.1. Despeses de personal                | 40.878,2           | 40.798,6         | 42.261,1         | 42.781,2         | 43.093,2         | 46.373,9         | 48.299,7         | 47.651,7         | 47.163,9         | 49.941,8         |
| Cap.2. Despeses de béns corrents i serveis | 10.458,0           | 10.422,5         | 9.669,6          | 10.410,7         | 12.507,7         | 13.995,2         | 17.334,6         | 14.741,8         | 16.192,4         | 17.903,5         |
| Cap.4. Transferències corrents             | 7.177,4            | 7.899,2          | 9.353,0          | 18.188,4         | 17.045,9         | 21.284,7         | 51.078,9         | 40.156,3         | 47.566,6         | 64.664,8         |
| <b>Total operacions corrents</b>           | <b>58.513,6</b>    | <b>59.120,3</b>  | <b>61.283,7</b>  | <b>71.380,4</b>  | <b>72.646,7</b>  | <b>81.653,8</b>  | <b>116.713,2</b> | <b>102.549,8</b> | <b>110.922,9</b> | <b>132.510,1</b> |
| Cap.6. Inversions reals                    | 29.861,4           | 95.448,6         | 77.908,2         | 118.232,9        | 62.197,5         | 62.360,6         | 59.178,5         | 82.867,6         | 86.320,0         | 76.240,9         |
| Cap.7. Transferències de capital           | 2.995,0            | 3.468,4          | 1.764,6          | 4.371,2          | 7.289,1          | 5.812,1          | 4.050,9          | 10.272,7         | 1.119,9          | 1.089,0          |
| <b>Total operacions de capital</b>         | <b>32.856,4</b>    | <b>98.917,1</b>  | <b>79.672,8</b>  | <b>122.604,1</b> | <b>69.486,6</b>  | <b>68.172,7</b>  | <b>63.229,4</b>  | <b>93.140,2</b>  | <b>87.439,9</b>  | <b>77.329,9</b>  |
| Cap.8. Variació d'actius financers         | 6.955,6            | 9.499,8          | 13.800,1         | 13.416,7         | 12.744,2         | 13.578,4         | 15.931,5         | 12.469,8         | 164.645,7        | 213.676,0        |
| <b>Total operacions financeres</b>         | <b>6.955,6</b>     | <b>9.499,8</b>   | <b>13.800,1</b>  | <b>13.416,7</b>  | <b>12.744,2</b>  | <b>13.578,4</b>  | <b>15.931,5</b>  | <b>12.469,8</b>  | <b>164.645,7</b> | <b>213.676,0</b> |
| <b>Total</b>                               | <b>98.325,6</b>    | <b>167.537,2</b> | <b>154.756,7</b> | <b>207.401,2</b> | <b>154.877,5</b> | <b>163.405,0</b> | <b>195.874,1</b> | <b>208.159,7</b> | <b>363.008,6</b> | <b>423.515,9</b> |

En Milers EUR

| Obligacions reconegudes                    | DG             | DGTIU*         |                |                |                | DGU            |              |                |                |                |      |
|--|----------------|----------------|----------------|----------------|----------------|----------------|--------------|----------------|----------------|----------------|------|
|  | Urbanisme      | 1997           | 1998           | 1999           | 2000           | 2001           | 2002         | 2003           | 2004           | 2005           | 2006 |
| Capítol                                    |                |                |                |                |                |                |              |                |                |                |      |
| Cap.1. Despeses de personal                | -              | -              | -              | -              | -              | -              | -            | -              | -              | -              | -    |
| Cap.2. Despeses de béns corrents i serveis | 922,3          | 388,5          | 330,7          | 507,3          | 560,1          | 605,7          | 532,5        | 498,3          | 543,5          | 578,9          |      |
| Cap.4. Transferències corrents             | 155,7          | 1.915,5        | 240,9          | 52,9           | 48,1           | 48,1           | -            | -              | -              | -              |      |
| <b>Total operacions corrents</b>           | <b>1.077,9</b> | <b>2.304,1</b> | <b>571,6</b>   | <b>560,1</b>   | <b>608,2</b>   | <b>653,8</b>   | <b>532,5</b> | <b>498,3</b>   | <b>543,5</b>   | <b>578,9</b>   |      |
| Cap.6. Inversions reals                    | 677,3          | 492,4          | 592,1          | 3.451,0        | 1.007,9        | 1.270,0        | 92,5         | 78,0           | 280,4          | -              |      |
| Cap.7. Transferències de capital           | 1.515,5        | 941,1          | 1.856,1        | 701,4          | 601,0          | 601,0          | -            | 1.385,1        | 2.271,9        | 3.973,9        |      |
| <b>Total operacions de capital</b>         | <b>2.192,8</b> | <b>1.433,5</b> | <b>2.448,2</b> | <b>4.152,4</b> | <b>1.608,9</b> | <b>1.871,0</b> | <b>92,5</b>  | <b>1.463,1</b> | <b>2.552,3</b> | <b>3.973,9</b> |      |
| Cap.8. Variació d'actius financers         | -              | 710,7          | 64,6           | -              | -              | -              | -            | -              | -              | -              |      |
| <b>Total operacions financeres</b>         | <b>-</b>       | <b>710,7</b>   | <b>64,6</b>    | <b>-</b>       | <b>-</b>       | <b>-</b>       | <b>-</b>     | <b>-</b>       | <b>-</b>       | <b>-</b>       |      |
| <b>Total</b>                               | <b>3.270,7</b> | <b>4.448,2</b> | <b>3.084,4</b> | <b>4.712,5</b> | <b>2.217,1</b> | <b>2.524,8</b> | <b>624,9</b> | <b>1.961,4</b> | <b>3.095,7</b> | <b>4.552,8</b> |      |

(\*) Direcció General d'Ordenació del Territori i Urbanisme

Font: Gabinet Tècnic a partir de la Liquidació dels pressupostos facilitada pel Departament d'Economia i Finances.

**2.1.2.5 Pressupost liquidat de les direccions generals, 1997-2006: (continuació)**  
**(classificació econòmica i orgànica)**

En Milers EUR

| Obligacions reconegudes                    | DG               | DGPIT*           |                  |                  |                  |                  |                  |                  |                  |                  |      |
|--|------------------|------------------|------------------|------------------|------------------|------------------|------------------|------------------|------------------|------------------|------|
|  | Transports       | 1997             | 1998             | 1999             | 2000             | 2001             | 2002             | 2003             | 2004             | 2005             | 2006 |
| Cap.1. Despeses de personal                | -                | -                | -                | -                | -                | -                | -                | -                | -                | -                | -    |
| Cap.2. Despeses de béns corrents i serveis | 609,5            | 254,1            | 465,6            | 492,6            | 468,8            | 927,7            | 719,1            | 482,2            | 682,2            | 558,1            |      |
| Cap.4. Transferències corrents             | 78.941,2         | 79.550,0         | 88.110,9         | 79.629,9         | 81.779,1         | 92.834,5         | 89.757,2         | 103.582,2        | 163.337,6        | 222.324,6        |      |
| <b>Total operacions corrents</b>           | <b>79.550,7</b>  | <b>79.804,1</b>  | <b>88.576,5</b>  | <b>80.122,5</b>  | <b>82.247,9</b>  | <b>93.762,2</b>  | <b>90.476,3</b>  | <b>104.064,4</b> | <b>164.019,8</b> | <b>222.882,7</b> |      |
| Cap.6. Inversions reals                    | 45.767,6         | 32.565,7         | 32.054,0         | 41.169,0         | 123.706,3        | 137.301,2        | 134.294,0        | 130.336,4        | 132.608,2        | 119.027,7        |      |
| Cap.7. Transferències de capital           | 69,1             | 12.871,7         | 3.376,7          | 3.005,2          | 7.846,8          | 2.536,4          | 24.881,4         | 42.881,3         | 38.978,1         | 44.537,0         |      |
| <b>Total operacions de capital</b>         | <b>45.836,7</b>  | <b>45.437,4</b>  | <b>35.430,6</b>  | <b>44.174,2</b>  | <b>131.553,1</b> | <b>139.837,6</b> | <b>159.175,4</b> | <b>173.217,7</b> | <b>171.586,3</b> | <b>163.564,8</b> |      |
| Cap.8. Variació d'actius financers         | 33.717,6         | 22.883,5         | 27.096,1         | 39.145,7         | 36.238,0         | 36.661,7         | 37.197,7         | 34.601,6         | 42.356,0         | 45.433,3         |      |
| <b>Total operacions financeres</b>         | <b>33.717,6</b>  | <b>22.883,5</b>  | <b>27.096,1</b>  | <b>39.145,7</b>  | <b>36.238,0</b>  | <b>36.661,7</b>  | <b>37.197,7</b>  | <b>34.601,6</b>  | <b>42.356,0</b>  | <b>45.433,3</b>  |      |
| <b>Total</b>                               | <b>159.104,9</b> | <b>148.125,1</b> | <b>151.103,2</b> | <b>163.442,4</b> | <b>250.039,1</b> | <b>270.261,5</b> | <b>286.849,3</b> | <b>311.883,7</b> | <b>377.962,1</b> | <b>431.880,8</b> |      |

(\*) Direcció General de Ports i Transports

En Milers EUR

| Obligacions reconegudes                    | Direcció General de Carreteres |                  |                  |                  |                  |                  |                  |                  |                  |                  |
|--|--------------------------------|------------------|------------------|------------------|------------------|------------------|------------------|------------------|------------------|------------------|
|  | 1997                           | 1998             | 1999             | 2000             | 2001             | 2002             | 2003             | 2004             | 2005             | 2006             |
| Cap.1. Despeses de personal                | -                              | -                | -                | -                | -                | -                | -                | -                | -                | -                |
| Cap.2. Despeses de béns corrents i serveis | 4.518,0                        | 4.673,9          | 3.957,2          | 4.353,7          | 4.924,7          | 4.271,5          | 6.788,0          | 8.262,0          | 6.429,3          | 8.719,9          |
| Cap.4. Transferències corrents             | 3.864,7                        | 4.341,5          | 2.924,0          | 2.818,1          | 2.099,3          | 1.384,5          | 1.547,8          | 2.669,8          | 2.771,2          | 2.992,1          |
| <b>Total operacions corrents</b>           | <b>8.382,7</b>                 | <b>9.015,4</b>   | <b>6.881,2</b>   | <b>7.171,9</b>   | <b>7.024,0</b>   | <b>5.656,0</b>   | <b>8.335,8</b>   | <b>10.931,8</b>  | <b>9.200,5</b>   | <b>11.712,0</b>  |
| Cap.6. Inversions reals                    | 229.880,7                      | 216.430,2        | 287.640,7        | 186.299,3        | 222.274,1        | 261.912,9        | 267.183,6        | 305.072,4        | 390.761,2        | 431.956,4        |
| Cap.7. Transferències de capital           | 3.362,0                        | 13.128,2         | 5.796,0          | 4.056,6          | 2.384,8          | 2.258,2          | 2.401,2          | 2.880,9          | 2.525,1          | 2.574,7          |
| <b>Total operacions de capital</b>         | <b>233.242,7</b>               | <b>229.558,4</b> | <b>293.436,7</b> | <b>190.356,0</b> | <b>224.658,9</b> | <b>264.171,1</b> | <b>269.584,7</b> | <b>307.953,3</b> | <b>393.286,3</b> | <b>434.531,1</b> |
| Cap.8. Variació d'actius financers         | 13.088,8                       | 556,4            | 50,6             | -                | -                | -                | -                | -                | -                | -                |
| <b>Total operacions financeres</b>         | <b>13.088,8</b>                | <b>556,4</b>     | <b>50,6</b>      | <b>-</b>         | <b>-</b>         | <b>-</b>         | <b>-</b>         | <b>-</b>         | <b>-</b>         | <b>-</b>         |
| <b>Total</b>                               | <b>254.714,3</b>               | <b>239.130,2</b> | <b>300.368,6</b> | <b>197.527,8</b> | <b>231.683,0</b> | <b>269.827,1</b> | <b>277.920,5</b> | <b>318.885,1</b> | <b>402.486,8</b> | <b>446.243,1</b> |

Font: Gabinet Tècnic a partir de la liquidació dels pressupostos facilitada pel Departament d'Economia i Finances.

2.1.2.5 Pressupost liquidat de les direccions generals, 1997-2006: (continuació) →  
(classificació econòmica i orgànica)

En Milers EUR

| Obligacions reconegudes                    | DG Ports i Costes |              |
|--|-------------------|--------------|
|  | 1997              | 1998         |
| <b>Capítol</b>                             |                   |              |
| Cap.1. Despeses de personal                | -                 | -            |
| Cap.2. Despeses de béns corrents i serveis | 58,5              | -            |
| Cap.4. Transferències corrents             | 24,0              | 48,1         |
| <b>Total operacions corrents</b>           | <b>82,5</b>       | <b>48,1</b>  |
| Cap.6. Inversions reals                    | 4.577,1           | 99,0         |
| Cap.7. Transferències de capital           | 534,9             | -            |
| <b>Total operacions de capital</b>         | <b>5.112,0</b>    | <b>99,0</b>  |
| Cap.8. Variació d'actius financers         | -                 | -            |
| <b>Total operacions financeres</b>         | <b>-</b>          | <b>-</b>     |
| <b>Total</b>                               | <b>5.194,5</b>    | <b>147,1</b> |

En Milers EUR

| Obligacions reconegudes                    | DG Obres        | DGPH*           |                 |                |      |
|--|-----------------|-----------------|-----------------|----------------|------|
|  | Hidràuliques    | 1997            | 1998            | 1999           | 2000 |
| <b>Capítol</b>                             |                 |                 |                 |                |      |
| Cap.1. Despeses de personal                | -               | -               | -               | -              | -    |
| Cap.2. Despeses de béns corrents i serveis | 12,8            | 9,7             | 7,9             | -              | -    |
| Cap.4. Transferències corrents             | 3.669,5         | 2.210,3         | 6,0             | -              | -    |
| <b>Total operacions corrents</b>           | <b>3.682,3</b>  | <b>2.220,0</b>  | <b>14,0</b>     |                |      |
| Cap.6. Inversions reals                    | 16.948,5        | 16.990,6        | 18.316,8        | 2.003,2        |      |
| Cap.7. Transferències de capital           | 12.340,8        | 1.961,8         | 9.600,7         | -              |      |
| <b>Total operacions de capital</b>         | <b>29.289,3</b> | <b>18.952,4</b> | <b>27.917,5</b> | <b>2.003,2</b> |      |
| Cap.8. Variació d'actius financers         | -               | -               | -               | -              |      |
| <b>Total operacions financeres</b>         | <b>-</b>        | <b>-</b>        | <b>-</b>        | <b>-</b>       |      |
| <b>Total</b>                               | <b>32.971,7</b> | <b>21.172,5</b> | <b>27.931,5</b> | <b>2.003,2</b> |      |

(\*) Direcció General de Política Hidràulica

Font: Gabinet Tècnic a partir de la liquidació dels pressupostos facilitada pel Departament d'Economia i Finances.

2.1.2.5 Pressupost liquidat de les direccions generals, 1997-2006: (continuació)  
(classificació econòmica i orgànica)

En Milers EUR

| Obligacions reconegudes                    | DG<br>Arquitectura<br>Habitatge | DGAC,AiH*        |                  |                  |                 | DGAH            |                 |                 | DGAP <sup>1</sup> |                 |
|--|---------------------------------|------------------|------------------|------------------|-----------------|-----------------|-----------------|-----------------|-------------------|-----------------|
|  | 1997                            | 1998             | 1999             | 2000             | 2001            | 2002            | 2003            | 2004            | 2005              | 2006            |
| Capitol                                    |                                 |                  |                  |                  |                 |                 |                 |                 |                   |                 |
| Cap.1. Despeses de personal                | -                               | -                | -                | -                | -               | -               | -               | -               | -                 | -               |
| Cap.2. Despeses de béns corrents i serveis | 1.432,7                         | 864,5            | 1.671,3          | 1.395,6          | 672,5           | 1.234,9         | 1.068,9         | 336,0           | 281,4             | 299,8           |
| Cap.4. Transferències corrents             | 1.209,7                         | 1.566,9          | 1.074,6          | 16.926,3         | 16.639,0        | 17.014,1        | 24.343,3        | 1.413,2         | 250,0             | 323,4           |
| <b>Total operacions corrents</b>           | <b>2.642,4</b>                  | <b>2.431,3</b>   | <b>2.745,9</b>   | <b>18.321,9</b>  | <b>17.311,6</b> | <b>18.248,9</b> | <b>25.412,2</b> | <b>1.749,2</b>  | <b>531,4</b>      | <b>623,2</b>    |
| Cap.6. Inversions reals                    | 46,4                            | -                | -                | -                | -               | -               | -               | 1.646,0         | 1.646,0           | 3.223,6         |
| Cap.7. Transferències de capital           | 124.013,8                       | 146.660,9        | 105.440,9        | 88.348,8         | 64.547,5        | 63.474,8        | 37.822,6        | 30.117,6        | 33.529,9          | 48.330,6        |
| <b>Total operacions de capital</b>         | <b>124.060,1</b>                | <b>146.660,9</b> | <b>105.440,9</b> | <b>88.348,8</b>  | <b>64.547,5</b> | <b>63.474,8</b> | <b>37.822,6</b> | <b>31.763,6</b> | <b>35.175,9</b>   | <b>51.554,1</b> |
| Cap.8. Variació d'actius financers         | 3.771,7                         | 1.542,6          | 140,2            | 312,5            | 4.219,7         | 312,5           | 312,5           | -               | -                 | -               |
| <b>Total operacions financeres</b>         | <b>3.771,7</b>                  | <b>1.542,6</b>   | <b>140,2</b>     | <b>312,5</b>     | <b>4.219,7</b>  | <b>312,5</b>    | <b>312,5</b>    | <b>-</b>        | <b>-</b>          | <b>-</b>        |
| <b>Total</b>                               | <b>130.474,2</b>                | <b>150.634,8</b> | <b>108.327,1</b> | <b>106.983,2</b> | <b>86.078,8</b> | <b>82.036,3</b> | <b>63.547,3</b> | <b>33.512,8</b> | <b>35.707,3</b>   | <b>52.177,3</b> |

(\*) Direcció General d'Actuacions Concertades, Arquitectura i Habitatge

(1) Direcció General d'Arquitectura i Paisatge

En Milers EUR

| Obligacions reconegudes                    | DG Planificació i Acció<br>Territorial |                |
|--|--|----------------|
|  | 1997                                   | 1998           |
| Capitol                                    |  |                |
| Cap.1. Despeses de personal                | -                                      | -              |
| Cap.2. Despeses de béns corrents i serveis | 25,6                                   | 0,2            |
| Cap.4. Transferències corrents             | 2.008,0                                | 157,9          |
| <b>Total operacions corrents</b>           | <b>2.033,6</b>                         | <b>158,1</b>   |
| Cap.6. Inversions reals                    | 129,8                                  | -              |
| Cap.7. Transferències de capital           | 5.126,1                                | 988,3          |
| <b>Total operacions de capital</b>         | <b>5.255,9</b>                         | <b>988,3</b>   |
| Cap.8. Variació d'actius financers         | -                                      | -              |
| <b>Total operacions financeres</b>         | <b>-</b>                               | <b>-</b>       |
| <b>Total</b>                               | <b>7.289,4</b>                         | <b>1.146,4</b> |

Font: Gabinet Tècnic a partir de la liquidació dels pressupostos facilitada pel Departament d'Economia i Finances.



2.1.2.5 Pressupost liquidat de les direccions generals, 1997-2006: (continuació)  
(classificació econòmica i orgànica)

En Milers EUR

| Obligacions reconegudes                    | Delegacions Territorials |              |                |              |              |              |              |              |
|--|--------------------------|--------------|----------------|--------------|--------------|--------------|--------------|--------------|
|  | 1997                     | 1998         | 1999           | 2000         | 2001         | 2002         | 2003         | 2004         |
| <b>Capítol</b>                             |                          |              |                |              |              |              |              |              |
| Cap.1. Despeses de personal                | -                        | -            | -              | -            | -            | -            | -            | -            |
| Cap.2. Despeses de béns corrents i serveis | -                        | 965,9        | 1.052,2        | 612,4        | 768,7        | 798,9        | 663,5        | 776,4        |
| Cap.4. Transferències corrents             | -                        | -            | -              | -            | -            | -            | -            | -            |
| <b>Total operacions corrents</b>           | -                        | <b>965,9</b> | <b>1.052,2</b> | <b>612,4</b> | <b>768,7</b> | <b>798,9</b> | <b>663,5</b> | <b>776,4</b> |
| Cap.6. Inversions reals                    | -                        | -            | -              | -            | -            | -            | -            | -            |
| Cap.7. Transferències de capital           | -                        | -            | -              | -            | -            | -            | -            | -            |
| <b>Total operacions de capital</b>         | -                        | -            | -              | -            | -            | -            | -            | -            |
| Cap.8. Variació d'actius financers         | -                        | -            | -              | -            | -            | -            | -            | -            |
| <b>Total operacions financeres</b>         | -                        | -            | -              | -            | -            | -            | -            | -            |
| <b>Total</b>                               | -                        | <b>965,9</b> | <b>1.052,2</b> | <b>612,4</b> | <b>768,7</b> | <b>798,9</b> | <b>663,5</b> | <b>776,4</b> |

Font: Gabinet Tècnic a partir de la liquidació dels pressupostos facilitada pel Departament d'Economia i Finances.

2.1.2.6 Pressupost liquidat dels organismes autònoms DPTOP. 1994 - 2006.  
(classificació econòmica i orgànica)



| Capítols                                  | Junta d'Aigües  |                 |                 |                 |                 |                 |
|---|-----------------|-----------------|-----------------|-----------------|-----------------|-----------------|
|   | 1994            | 1995            | 1996            | 1997            | 1998            | 1999            |
| <b>En Milers EUR</b>                      |                 |                 |                 |                 |                 |                 |
| <b>INGRESSOS</b>                          |                 |                 |                 |                 |                 |                 |
| <b>(Drets liquidats)</b>                  |                 |                 |                 |                 |                 |                 |
| Cap.3 Taxes i altres ingressos            | 51.810,2        | 50.063,1        | 45.021,2        | 45.849,9        | 52.076,3        | 53.214,4        |
| Cap.4 Transferències corrents             | 3.836,3         | 2.860,8         | 339,6           | 2.986,2         | 2.210,3         | 6,0             |
| Cap.5 Ingressos patrimonials              | 441,1           | 686,4           | 842,0           | 767,0           | 594,9           | 347,9           |
| <b>INGRESSOS CORRENTS</b>                 | <b>56.087,7</b> | <b>53.610,3</b> | <b>46.202,8</b> | <b>49.603,2</b> | <b>54.881,5</b> | <b>53.568,3</b> |
| Cap.6 Alienació d'inversions reals        | -               | -               | -               | -               | -               | -               |
| Cap.7 Transferències de capital           | 33.374,2        | 16.726,2        | 1.675,6         | 11.592,5        | 2.078,6         | 4.183,1         |
| <b>INGRESSOS DE CAPITAL</b>               | <b>33.374,2</b> | <b>16.726,2</b> | <b>1.675,6</b>  | <b>11.592,5</b> | <b>2.078,6</b>  | <b>4.183,1</b>  |
| Cap.8 Variacions d'actius financers       | 54,1            | 21,6            | 3,6             | 8,4             | 18,2            | 21,0            |
| Cap.9 Variacions de passius financers     | -               | -               | -               | -               | -               | 32.454,7        |
| <b>INGRESSOS FINANCERS</b>                | <b>54,1</b>     | <b>21,6</b>     | <b>3,6</b>      | <b>8,4</b>      | <b>18,2</b>     | <b>32.475,7</b> |
| <b>TOTAL INGRESSOS</b>                    | <b>89.515,9</b> | <b>70.358,1</b> | <b>47.882,0</b> | <b>61.204,1</b> | <b>56.978,4</b> | <b>90.227,1</b> |
| <b>DESPESES</b>                           |                 |                 |                 |                 |                 |                 |
| <b>(Obligacions reconegudes)</b>          |                 |                 |                 |                 |                 |                 |
| Cap.1 Remuneracions de personal           | 8.128,8         | 8.201,3         | 8.279,5         | 8.498,6         | 8.599,0         | 8.269,6         |
| Cap.2 Despeses de béns corrents i serveis | 3.994,5         | 4.149,1         | 7.839,0         | 3.117,2         | 4.545,0         | 6.334,4         |
| Cap.3 Despeses financeres                 | 3.702,4         | 5.125,8         | 3.341,6         | 1.973,8         | 1.311,1         | 896,2           |
| Cap.4 Transferències corrents             | 20,2            | 16,6            | 1.589,1         | 1.563,2         | 1.682,5         | 141,5           |
| <b>DESPESES CORRENTS</b>                  | <b>15.845,8</b> | <b>17.492,8</b> | <b>21.049,2</b> | <b>15.152,8</b> | <b>16.137,6</b> | <b>15.641,8</b> |
| Cap.6 Inversions reals                    | 40.482,2        | 35.925,3        | 15.339,0        | 29.521,1        | 47.163,3        | 19.065,2        |
| Cap.7 Transferències de capital           | 4.687,9         | 1.803,0         | 5.763,1         | 4.758,3         | 5.536,4         | 9.099,1         |
| <b>DESPESES DE CAPITAL</b>                | <b>45.170,1</b> | <b>37.728,3</b> | <b>21.102,1</b> | <b>34.279,4</b> | <b>52.699,7</b> | <b>28.164,3</b> |
| Cap.8 Variacions d'actius financers       | 8.014,5         | 3.850,6         | 8,4             | 8,4             | 126,7           | 21,0            |
| Cap.9 Variacions de passius financers     | 6.542,3         | 6.557,2         | 6.635,8         | 6.670,9         | 6.468,5         | 5.207,5         |
| <b>DESPESES FINANCERES</b>                | <b>14.556,8</b> | <b>10.407,8</b> | <b>6.644,2</b>  | <b>6.679,3</b>  | <b>6.595,2</b>  | <b>5.228,6</b>  |
| <b>TOTAL DESPESES</b>                     | <b>75.572,7</b> | <b>65.628,9</b> | <b>48.795,6</b> | <b>56.111,5</b> | <b>75.432,5</b> | <b>49.034,6</b> |

(\*) L'any 2000 la Junta d'Aigües va passar a formar part de l'Agència Catalana de l'Aigua (ACA), dependent del Departament de Medi Ambient

Font: Gabinet Tècnic a partir de la Liquidació dels pressupostos facilitada pel Departament d'Economia i Finances.

2.1.2.6 Pressupost liquidat dels organismes autònoms DPTOP. 1994 - 2006.  
(classificació econòmica i orgànica) (continuació)

En Milers EUR

| Capítols                                   | ID Comarques de l'Ebre |              |              |              |              |                |                |                |                |                |                |                |                |
|--|------------------------|--------------|--------------|--------------|--------------|----------------|----------------|----------------|----------------|----------------|----------------|----------------|----------------|
|  | 1994                   | 1995         | 1996         | 1997         | 1998         | 1999           | 2000           | 2001           | 2002           | 2003           | 2004           | 2005           | 2006           |
| <b>INGRESSOS</b>                           |                        |              |              |              |              |                |                |                |                |                |                |                |                |
| <b>(Drets liquidats)</b>                   |                        |              |              |              |              |                |                |                |                |                |                |                |                |
| Cap.3 Taxes i altres ingressos             | -                      | -            | -            | -            | -            | -              | -              | -              | -              | 1,3            | -              | 0,3            | -              |
| Cap.4 Transferències corrents              | 132,9                  | 142,4        | 165,9        | 222,1        | 442,3        | 1.048,0        | 1.311,4        | 1.192,4        | 1.309,7        | 1.907,7        | 1.847,0        | 1.916,2        | 2.393,4        |
| Cap.5 Ingressos patrimonials               | -                      | -            | 1,2          | 5,2          | 8,5          | 11,9           | 18,6           | 18,6           | 12,5           | 6,0            | 9,8            | 7,9            | 7,1            |
| <b>INGRESSOS CORRENTS</b>                  | <b>132,9</b>           | <b>142,4</b> | <b>167,1</b> | <b>227,3</b> | <b>450,7</b> | <b>1.059,9</b> | <b>1.330,0</b> | <b>1.211,0</b> | <b>1.322,2</b> | <b>1.915,0</b> | <b>1.856,8</b> | <b>1.924,3</b> | <b>2.400,5</b> |
| Cap.6 Alienació d'inversions reals         | -                      | -            | -            | -            | -            | -              | -              | -              | -              | -              | -              | -              | -              |
| Cap.7 Transferències de capital            | 88,6                   | 94,6         | 116,0        | 130,2        | 111,4        | 109,7          | 40,3           | -              | -              | -              | -              | -              | 90,0           |
| <b>INGRESSOS DE CAPITAL</b>                | <b>88,6</b>            | <b>94,6</b>  | <b>116,0</b> | <b>130,2</b> | <b>111,4</b> | <b>109,7</b>   | <b>40,3</b>    | -              | -              | -              | -              | -              | <b>90,0</b>    |
| Cap.8 Variacions d'actius financers        | -                      | -            | -            | -            | -            | -              | -              | -              | -              | -              | -              | -              | -              |
| Cap.9 Variacions de passius financers      | -                      | -            | -            | -            | -            | -              | -              | -              | -              | -              | -              | -              | -              |
| <b>INGRESSOS FINANCERS</b>                 | -                      | -            | -            | -            | -            | -              | -              | -              | -              | -              | -              | -              | -              |
| <b>TOTAL INGRESSOS</b>                     | <b>221,5</b>           | <b>237,0</b> | <b>283,1</b> | <b>357,5</b> | <b>562,1</b> | <b>1.169,6</b> | <b>1.370,3</b> | <b>1.211,0</b> | <b>1.322,2</b> | <b>1.915,0</b> | <b>1.856,8</b> | <b>1.924,3</b> | <b>2.490,5</b> |
| <b>DESPESES</b>                            |                        |              |              |              |              |                |                |                |                |                |                |                |                |
| <b>(Obligacions reconegudes)</b>           |                        |              |              |              |              |                |                |                |                |                |                |                |                |
| Cap.1. Remuneracions de personal           | 35,8                   | 81,5         | 78,1         | 86,4         | 76,9         | 120,1          | 125,6          | 126,8          | 128,9          | 143,5          | 167,2          | 174,8          | 161,7          |
| Cap.2. Despeses de béns corrents i serveis | 31,2                   | 53,3         | 70,3         | 64,1         | 142,0        | 870,8          | 905,1          | 793,9          | 951,5          | 1.144,6        | 1.044,4        | 1.285,5        | 1.693,1        |
| Cap.3 Despeses financeres                  | -                      | -            | -            | -            | -            | -              | -              | -              | -              | -              | -              | -              | -              |
| Cap.4 Transferències corrents              | -                      | -            | -            | 23,0         | 62,4         | 225,1          | 131,0          | 387,1          | 309,8          | 325,0          | 356,7          | 298,0          | 451,4          |
| <b>DESPESES CORRENTS</b>                   | <b>66,9</b>            | <b>134,7</b> | <b>148,4</b> | <b>173,5</b> | <b>281,2</b> | <b>1.216,0</b> | <b>1.161,8</b> | <b>1.307,8</b> | <b>1.390,3</b> | <b>1.613,1</b> | <b>1.568,4</b> | <b>1.758,3</b> | <b>2.306,3</b> |
| Cap.6. Inversions reals                    | 77,6                   | 94,6         | 81,7         | 97,2         | 87,9         | 111,3          | 164,1          | -              | 152,9          | 156,7          | 293,6          | 166,9          | 90,0           |
| Cap.7. Transferències de capital           | -                      | -            | -            | -            | -            | -              | -              | -              | -              | -              | -              | -              | -              |
| <b>DESPESES DE CAPITAL</b>                 | <b>77,6</b>            | <b>94,6</b>  | <b>81,7</b>  | <b>97,2</b>  | <b>87,9</b>  | <b>111,3</b>   | <b>164,1</b>   | -              | <b>152,9</b>   | <b>156,7</b>   | <b>293,6</b>   | <b>166,9</b>   | <b>90,0</b>    |
| Cap.8. Variacions d'actius financers       | -                      | -            | -            | -            | -            | -              | -              | -              | -              | -              | -              | -              | -              |
| Cap.9 Variacions de passius financers      | -                      | -            | -            | -            | -            | -              | -              | -              | -              | -              | -              | -              | -              |
| <b>DESPESES FINANCERES</b>                 | -                      | -            | -            | -            | -            | -              | -              | -              | -              | -              | -              | -              | -              |
| <b>TOTAL DESPESES</b>                      | <b>144,6</b>           | <b>229,3</b> | <b>230,2</b> | <b>270,7</b> | <b>369,1</b> | <b>1.327,3</b> | <b>1.325,8</b> | <b>1.307,8</b> | <b>1.543,2</b> | <b>1.769,8</b> | <b>1.862,0</b> | <b>1.925,2</b> | <b>2.396,2</b> |

Font: Gabinet Tècnic a partir de la liquidació dels pressupostos facilitada pel Departament d'Economia i Finances.

2.1.2.6 Pressupost liquidat dels organismes autònoms DPTOP. 1994 - 2006.  
(classificació econòmica i orgànica) (continuació)



| Capítols                                   | INCASOL*         |                  |                  |                  |                  |                  |                  |
|--|------------------|------------------|------------------|------------------|------------------|------------------|------------------|
|  | 1994             | 1995             | 1996             | 1997             | 1998             | 1999             | 2000             |
| <b>En Milers EUR</b>                       |                  |                  |                  |                  |                  |                  |                  |
| <b>INGRESSOS</b>                           |                  |                  |                  |                  |                  |                  |                  |
| <b>(Drets liquidats)</b>                   |                  |                  |                  |                  |                  |                  |                  |
| Cap.3 Taxes i altres ingressos             | 10.203,2         | 12.790,8         | 11.341,1         | 15.949,6         | 30.297,9         | 25.543,0         | 38.476,8         |
| Cap.4 Transferències corrents              | 26,4             | 26,4             | 26,4             | 26,4             | 26,4             | 26,4             | 26,4             |
| Cap.5 Ingressos patrimonials               | 13.486,8         | 11.800,9         | 18.329,7         | 14.362,6         | 20.021,5         | 22.825,2         | 21.292,7         |
| <b>INGRESSOS CORRENTS</b>                  | <b>23.716,5</b>  | <b>24.618,2</b>  | <b>29.697,2</b>  | <b>30.338,7</b>  | <b>50.345,8</b>  | <b>48.394,7</b>  | <b>59.795,9</b>  |
| Cap.6 Alienació d'inversions reals         | 41.104,5         | 67.773,2         | 94.914,8         | 67.637,9         | 92.166,0         | 136.952,6        | 120.605,1        |
| Cap.7 Transferències de capital            | 72.592,3         | 40.876,2         | 27.207,8         | 10.685,0         | 19.741,4         | 40.368,8         | 37.321,6         |
| <b>INGRESSOS DE CAPITAL</b>                | <b>113.696,8</b> | <b>108.649,3</b> | <b>122.122,7</b> | <b>78.322,9</b>  | <b>111.907,4</b> | <b>177.321,4</b> | <b>157.926,7</b> |
| Cap.8 Variacions d'actius financers        | 22.571,4         | 11.195,4         | 7.345,6          | 55.215,0         | 1.759,6          | 12.389,3         | 46.430,6         |
| Cap.9 Variacions de passius financers      | 61.760,1         | 52.710,0         | 61.511,2         | 154.890,9        | 43.095,4         | 19.902,5         | 44.372,7         |
| <b>INGRESSOS FINANCERS</b>                 | <b>84.331,6</b>  | <b>63.905,4</b>  | <b>68.856,8</b>  | <b>210.105,9</b> | <b>41.335,8</b>  | <b>32.291,8</b>  | <b>90.803,3</b>  |
| <b>TOTAL INGRESSOS</b>                     | <b>221.744,9</b> | <b>197.173,0</b> | <b>220.676,6</b> | <b>318.767,5</b> | <b>203.589,1</b> | <b>258.007,9</b> | <b>308.526,0</b> |
| <b>DESPESES</b>                            |                  |                  |                  |                  |                  |                  |                  |
| <b>(Obligacions reconegudes)</b>           |                  |                  |                  |                  |                  |                  |                  |
| Cap.1. Remuneracions de personal           | 4.943,2          | 4.889,9          | 4.744,4          | 4.784,3          | 4.885,2          | 5.074,5          | 5.501,2          |
| Cap.2. Despeses de béns corrents i serveis | 4.738,5          | 4.906,9          | 8.046,4          | 8.803,7          | 8.523,0          | 8.733,7          | 8.913,4          |
| Cap.3 Despeses financeres                  | 14.632,5         | 16.292,9         | 16.172,6         | 17.483,4         | 12.849,1         | 10.079,1         | 6.273,7          |
| Cap.4 Transferències corrents              | -                | 58,3             | 3.051,3          | 11.611,6         | 10.367,5         | 10.633,6         | 10.962,6         |
| <b>DESPESES CORRENTS</b>                   | <b>24.314,2</b>  | <b>26.148,0</b>  | <b>32.014,7</b>  | <b>42.683,0</b>  | <b>36.624,8</b>  | <b>34.520,9</b>  | <b>31.650,8</b>  |
| Cap.6. Inversions reals                    | 141.291,6        | 150.144,3        | 159.944,9        | 150.799,3        | 128.117,5        | 147.033,3        | 123.152,8        |
| Cap.7. Transferències de capital           | 3.730,9          | 2.770,7          | 3.047,1          | 270,5            | 180,3            | 1.049,0          | 649,1            |
| <b>DESPESES DE CAPITAL</b>                 | <b>145.022,4</b> | <b>152.915,0</b> | <b>162.992,1</b> | <b>151.069,8</b> | <b>128.297,8</b> | <b>148.082,3</b> | <b>123.801,9</b> |
| Cap.8. Variacions d'actius financers       | 15.072,2         | 8.855,2          | 11.233,7         | 11.746,7         | 9.072,0          | 7.432,1          | 2.686,1          |
| Cap.9 Variacions de passius financers      | 31.703,5         | 10.056,4         | 14.409,7         | 73.153,0         | 29.568,0         | 67.946,0         | 75.637,5         |
| <b>DESPESES FINANCERES</b>                 | <b>46.775,7</b>  | <b>18.911,6</b>  | <b>25.643,4</b>  | <b>84.899,7</b>  | <b>38.640,0</b>  | <b>75.378,0</b>  | <b>78.323,6</b>  |
| <b>TOTAL DESPESES</b>                      | <b>216.112,4</b> | <b>197.974,6</b> | <b>220.650,2</b> | <b>278.652,5</b> | <b>203.562,6</b> | <b>257.981,2</b> | <b>233.776,3</b> |

(\*) La llei 4/2000 de 26 de maig, configura l'Incasol com una entitat de dret públic

Font: Gabinet Tècnic a partir de la liquidació dels pressupostos facilitada pel Departament d'Economia i Finances.

2.1.2.6 Pressupost liquidat dels organismes autònoms DPTOP. 1994 - 2006.  
(classificació econòmica i orgànica) (continuació)

En Milers EUR

| Capítols                                   | Comissió de Ports* |                |                |                |                |
|--|--------------------|----------------|----------------|----------------|----------------|
|  | 1994               | 1995           | 1996           | 1997           | 1998           |
| <b>INGRESSOS</b>                           |                    |                |                |                |                |
| <b>(Drets liquidats)</b>                   |                    |                |                |                |                |
| Cap.3 Taxes i altres ingressos             | 5.933,0            | 6.225,5        | 6.296,2        | 6.059,9        | 5.897,7        |
| Cap.4 Transferències corrents              | -                  | -              | -              | -              | -              |
| Cap.5 Ingressos patrimonials               | 1.912,4            | 1.895,1        | 1.792,8        | 1.915,0        | 1.873,7        |
| <b>INGRESSOS CORRENTS</b>                  | <b>7.845,3</b>     | <b>8.120,6</b> | <b>8.089,0</b> | <b>7.975,0</b> | <b>7.771,3</b> |
| Cap.6 Alienació d'inversions reals         | -                  | -              | -              | -              | -              |
| Cap.7 Transferències de capital            | 2.514,6            | 1.250,1        | -              | -              | -              |
| <b>INGRESSOS DE CAPITAL</b>                | <b>2.514,6</b>     | <b>1.250,1</b> | <b>-</b>       | <b>-</b>       | <b>-</b>       |
| Cap.8 Variacions d'actius financers        | 9,0                | 2,6            | 1.509,1        | 3,4            | 2,6            |
| Cap.9 Variacions de passius financers      | -                  | -              | -              | -              | -              |
| <b>INGRESSOS FINANCERS</b>                 | <b>9,0</b>         | <b>2,6</b>     | <b>1.509,1</b> | <b>3,4</b>     | <b>2,6</b>     |
| <b>TOTAL INGRESSOS</b>                     | <b>10.369,0</b>    | <b>9.373,3</b> | <b>9.598,2</b> | <b>7.987,1</b> | <b>7.773,9</b> |
| <b>DESPESES</b>                            |                    |                |                |                |                |
| <b>(Obligacions reconegudes)</b>           |                    |                |                |                |                |
| Cap.1. Remuneracions de personal           | 1.301,7            | 1.252,9        | 1.294,6        | 1.305,3        | 1.364,7        |
| Cap.2. Despeses de béns corrents i serveis | 1.435,4            | 1.380,1        | 1.581,3        | 1.716,7        | 1.834,9        |
| Cap.3 Despeses financeres                  | 2,9                | 1,8            | -              | 0,0            | 0,1            |
| Cap.4 Transferències corrents              | -                  | -              | -              | -              | 42,1           |
|  | <b>2.740,0</b>     | <b>2.634,8</b> | <b>2.875,8</b> | <b>3.022,0</b> | <b>3.241,8</b> |
| Cap.6. Inversions reals                    | 7.153,5            | 6.168,0        | 6.714,5        | 1.959,3        | 4.012,3        |
| Cap.7. Transferències de capital           | 180,3              | -              | -              | -              | -              |
| <b>DESPESES DE CAPITAL</b>                 | <b>7.333,8</b>     | <b>6.168,0</b> | <b>6.714,5</b> | <b>1.959,3</b> | <b>4.012,3</b> |
| Cap.8. Variacions d'actius financers       | 5,9                | 6,0            | 3,0            | 3,9            | 98,4           |
| Cap.9 Variacions de passius financers      | -                  | -              | -              | -              | -              |
| <b>DESPESES FINANCERES</b>                 | <b>5,9</b>         | <b>6,0</b>     | <b>3,0</b>     | <b>3,9</b>     | <b>98,4</b>    |
| <b>TOTAL DESPESES</b>                      | <b>10.079,7</b>    | <b>8.808,8</b> | <b>9.593,4</b> | <b>4.985,2</b> | <b>7.352,5</b> |

(\*\*) Per la llei 5/1998, de 17 d'abril, de ports de Catalunya, la Comissió de Ports es converteix en l'entitat de dret públic Ports de la Generalitat, S.A.

Font: Gabinet Tècnic a partir de la liquidació dels pressupostos facilitada pel Departament d'Economia i Finances.

2.1.2.6 Pressupost liquidat dels organismes autònoms DPTOP. 1994 - 2006.  
(classificació econòmica i orgànica) (continuació)

| Capítols                                   | En Milers EUR         |                 |                 |                 |
|--|-----------------------|-----------------|-----------------|-----------------|
|  | Institut Cartogràfic* |                 |                 |                 |
|  | 1994                  | 1995            | 1996            | 1997            |
| <b>INGRESSOS</b>                           |                       |                 |                 |                 |
| <b>(Drets liquidats)</b>                   |                       |                 |                 |                 |
| Cap.3 Taxes i altres ingressos             | 3.906,5               | 5.407,0         | 5.281,1         | 9.412,3         |
| Cap.4 Transferències corrents              | 4.593,9               | 6.422,4         | 4.832,1         | 4.554,3         |
| Cap.5 Ingressos patrimonials               | -                     | -               | -               | -               |
| <b>INGRESSOS CORRENTS</b>                  | <b>8.500,4</b>        | <b>11.829,4</b> | <b>10.113,2</b> | <b>13.966,6</b> |
| Cap.6 Alienació d'inversions reals         | -                     | -               | -               | -               |
| Cap.7 Transferències de capital            | 7.871,5               | 7.799,4         | 5.443,4         | 4.205,9         |
| <b>INGRESSOS DE CAPITAL</b>                | <b>7.871,5</b>        | <b>7.799,4</b>  | <b>5.443,4</b>  | <b>4.205,9</b>  |
| Cap.8 Variacions d'actius financers        | -                     | -               | -               | -               |
| Cap.9 Variacions de passius financers      | 1.202,0               | -               | -               | -               |
| <b>INGRESSOS FINANCERS</b>                 | <b>1.202,0</b>        | <b>-</b>        | <b>-</b>        | <b>-</b>        |
| <b>TOTAL INGRESSOS</b>                     | <b>17.574,0</b>       | <b>19.628,9</b> | <b>15.556,6</b> | <b>18.172,4</b> |
| <b>DESPESES</b>                            |                       |                 |                 |                 |
| <b>(Obligacions reconegudes)</b>           |                       |                 |                 |                 |
| Cap.1. Remuneracions de personal           | 5.372,3               | 6.381,5         | 6.522,8         | 6.695,6         |
| Cap.2. Despeses de béns corrents i serveis | 3.126,5               | 5.446,0         | 3.589,2         | 7.269,2         |
| Cap.3 Despeses financeres                  | -                     | -               | -               | -               |
| Cap.4 Transferències corrents              | -                     | -               | -               | -               |
| <b>DESPESES CORRENTS</b>                   | <b>8.498,8</b>        | <b>11.827,5</b> | <b>10.112,0</b> | <b>13.964,8</b> |
| Cap.6. Inversions reals                    | 7.869,8               | 7.799,1         | 5.442,8         | 4.204,2         |
| Cap.7. Transferències de capital           | -                     | -               | -               | -               |
| <b>DESPESES DE CAPITAL</b>                 | <b>7.869,8</b>        | <b>7.799,1</b>  | <b>5.442,8</b>  | <b>4.204,2</b>  |
| Cap.8. Variacions d'actius financers       | -                     | -               | -               | -               |
| Cap.9 Variacions de passius financers      | 1.202,0               | -               | -               | -               |
| <b>DESPESES FINANCERES</b>                 | <b>1.202,0</b>        | <b>-</b>        | <b>-</b>        | <b>-</b>        |
| <b>TOTAL DESPESES</b>                      | <b>17.570,7</b>       | <b>19.626,6</b> | <b>15.554,8</b> | <b>18.169,0</b> |

(\*) La llei 6/1997, d'11 de juny, de modificació de la llei 11/1982, de 8 d'octubre configura l'ICC com una entitat de dret públic.

Font: Gabinet Tècnic a partir de la liquidació dels pressupostos facilitada pel Departament d'Economia i Finances.

2.1.2.6 Pressupost liquidat dels organismes autònoms DPTOP. 1994 - 2006.  
(classificació econòmica i orgànica) (continuació)

| En Milers EUR  |              |              |              |
|--|--------------|--------------|--------------|
| Institut per al Desenvolupament i Promoció de l'Alt Pirineu i Aran * |              |              |              |
| Capítols   | 2004         | 2005         | 2006         |
| <b>INGRESSOS</b>   |              |              |              |
| <b>(Drets liquidats)</b>   |              |              |              |
| Cap.3 Taxes i altres ingressos                                       | -            | -            | -            |
| Cap.4 Transferències corrents  | 150,0        | 275,1        | 306,2        |
| Cap.5 Ingressos patrimonials   | 0,1          | 0,2          | 0,3          |
| <b>INGRESSOS CORRENTS</b>  | <b>150,1</b> | <b>275,3</b> | <b>306,4</b> |
| Cap.6 Alienació d'inversions reals                                   | -            | -            | -            |
| Cap.7 Transferències de capital                                      | -            | -            | -            |
| <b>INGRESSOS DE CAPITAL</b>  | <b>-</b>     | <b>-</b>     | <b>-</b>     |
| Cap.8 Variacions d'actius financers                                  | -            | -            | -            |
| Cap.9 Variacions de passius financers                                | -            | -            | -            |
| <b>INGRESSOS FINANCERS</b>   | <b>-</b>     | <b>-</b>     | <b>-</b>     |
| <b>TOTAL INGRESSOS</b>   | <b>150,1</b> | <b>275,3</b> | <b>306,4</b> |
| <b>DESPESES</b>  |              |              |              |
| <b>(Obligacions reconegudes)</b>                                     |              |              |              |
| Cap.1. Remuneracions de personal                                     | 65,0         | 67,1         | 73,8         |
| Cap.2. Despeses de béns corrents i serveis                           | 29,0         | 71,9         | 140,6        |
| Cap.3 Despeses financeres  | -            | -            | -            |
| Cap.4 Transferències corrents  | -            | 0,2          | -            |
| <b>DESPESES CORRENTS</b>   | <b>94,0</b>  | <b>139,2</b> | <b>214,4</b> |
| Cap.6. Inversions reals  | -            | 22,6         | 36,4         |
| Cap.7. Transferències de capital                                     | -            | -            | -            |
| <b>DESPESES DE CAPITAL</b>   | <b>-</b>     | <b>22,6</b>  | <b>36,4</b>  |
| Cap.8. Variacions d'actius financers                                 | -            | -            | -            |
| Cap.9 Variacions de passius financers                                | -            | -            | -            |
| <b>DESPESES FINANCERES</b>   | <b>-</b>     | <b>-</b>     | <b>-</b>     |
| <b>TOTAL DESPESES</b>  | <b>94,0</b>  | <b>161,8</b> | <b>250,8</b> |

(\*) Organisme autònom creat per la llei 28/2002, de 30 de setembre

Font: Gabinet Tècnic a partir de la liquidació dels pressupostos facilitada pel Departament d'Economia i Finances.

## 2.1.2.7 Inversions DPTOP. Per programes. 2003 - 2006

| Valors liquidats                                | Milers d'EUR        |               |                     |               |                     |                |                     |                |
|---|---------------------|---------------|---------------------|---------------|---------------------|----------------|---------------------|----------------|
|   | 2003                | %             | 2004                | %             | 2005                | %              | 2006                | %              |
| <b>Carreteres</b>                               | <b>446.938,50</b>   | <b>34,4%</b>  | <b>392.863,05</b>   | <b>29,8%</b>  | <b>509.064,57</b>   | <b>21,97%</b>  | <b>412.985,19</b>   | <b>22,43%</b>  |
| Nova construcció                                | 326.080,90          | 25,1%         | 247.003,75          | 18,8%         | 344.075,70          | 14,85%         | 216.002,42          | 11,73%         |
| Conservació                                     | 120.857,60          | 9,3%          | 145.859,30          | 11,1%         | 164.988,87          | 7,12%          | 196.982,77          | 10,70%         |
| <b>Transport</b>                                | <b>231.685,96</b>   | <b>17,8%</b>  | <b>289.585,05</b>   | <b>22,0%</b>  | <b>1.025.765,04</b> | <b>44,27%</b>  | <b>641.636,70</b>   | <b>34,84%</b>  |
| Ferrovitari                                     | 183.533,30          |               |                     |               |                     |                |                     |                |
| FGC   | 91.438,57           | 7,0%          | 135.650,66          | 10,3%         | 161.984,38          | 6,99%          | 136.421,30          | 7,41%          |
| Metro   | 92.094,73           | 7,1%          | 115.202,95          | 8,8%          | 826.391,86          | 35,67%         | 470.646,61          | 25,56%         |
| Per carretera                                   | 10.866,99           | 0,8%          | 20.133,48           | 1,5%          | 21.492,11           | 0,93%          | 15.018,65           | 0,82%          |
| Aeri  | 717,49              | 0,1%          | 0,00                | 0,0%          | 0,00                | 0,00%          | 0,00                | 0,00%          |
| Altres actuacions <sup>(1)</sup>                | 36.568,18           | 2,8%          | 18.597,97           | 1,4%          | 15.896,69           | 0,69%          | 19.550,13           | 1,06%          |
| <b>Habitatge</b>                                | <b>170.086,12</b>   | <b>13,1%</b>  | <b>157.977,67</b>   | <b>12,0%</b>  | <b>144.691,19</b>   | <b>6,24%</b>   | <b>167.294,05</b>   | <b>9,08%</b>   |
| Habitatge (3)                                   | 134.602,76          | 10,4%         | 127.854,59          | 9,7%          | 110.078,18          | 4,75%          | 126.315,50          | 6,86%          |
| Sòl residencial                                 | 35.483,37           | 2,7%          | 30.123,08           | 2,3%          | 34.613,01           | 1,49%          | 40.978,56           | 2,23%          |
| <b>Sòl industrial</b>                           | <b>81.226,60</b>    | <b>6,3%</b>   | <b>44.964,92</b>    | <b>3,4%</b>   | <b>67.082,87</b>    | <b>2,90%</b>   | <b>173.373,13</b>   | <b>9,42%</b>   |
| <b>Serveis generals, investigació i estudis</b> | <b>20.575,52</b>    | <b>1,6%</b>   | <b>27.511,78</b>    | <b>2,1%</b>   | <b>16.082,36</b>    | <b>0,69%</b>   | <b>32.954,86</b>    | <b>1,79%</b>   |
| <b>Inversions gestionades (equipaments)</b>     | <b>3.097,26</b>     | <b>0,2%</b>   | <b>7.243,64</b>     | <b>0,6%</b>   | <b>8.179,95</b>     | <b>0,35%</b>   | <b>9.011,91</b>     | <b>0,49%</b>   |
| <b>Logística</b>                                | <b>9.193,02</b>     | <b>0,7%</b>   | <b>28.033,22</b>    | <b>2,1%</b>   | <b>21.224,74</b>    | <b>0,92%</b>   | <b>13.536,89</b>    | <b>0,74%</b>   |
| <b>Ports</b>                                    | <b>5.424,23</b>     | <b>0,4%</b>   | <b>9.837,01</b>     | <b>0,7%</b>   | <b>11.941,44</b>    | <b>0,52%</b>   | <b>7.772,06</b>     | <b>0,42%</b>   |
| <b>Rehabilitació d'edificis i nuclis antics</b> | <b>6.884,90</b>     | <b>0,5%</b>   | <b>7.488,17</b>     | <b>0,6%</b>   | <b>8.220,26</b>     | <b>0,35%</b>   | <b>7.985,84</b>     | <b>0,43%</b>   |
| <b>Urbanisme i ordenació del territori</b>      | <b>1.767,39</b>     | <b>0,1%</b>   | <b>3.528,25</b>     | <b>0,3%</b>   | <b>1.679,72</b>     | <b>0,07%</b>   | <b>1.961,28</b>     | <b>0,11%</b>   |
| <b>Paisatge</b>                                 |                     |               |                     |               |                     |                | <b>495,56</b>       | <b>0,03%</b>   |
| <b>Altres inversions (2)</b>                    | <b>321.565,55</b>   | <b>24,8%</b>  | <b>347.552,47</b>   | <b>26,4%</b>  | <b>503.117,35</b>   | <b>21,71%</b>  | <b>372.435,38</b>   | <b>20,23%</b>  |
| <b>Total inversió (1)</b>                       | <b>1.298.445,04</b> | <b>100,0%</b> | <b>1.316.585,23</b> | <b>100,0%</b> | <b>2.317.049,47</b> | <b>100,00%</b> | <b>1.841.442,86</b> | <b>100,00%</b> |

FONT: Gabinet Tècnic a partir de la territorialització de les inversions facilitada per les pròpies entitats.

(\*) Es trobarien incloses altres actuacions en matèria de transport (Divisió Vall de Núria, Funicular i Cremallera de Montserrat,...)

(1) És la inversió consolidada del Departament, per tant s'ha exclòs les aportacions que fan la DG de Ports i Transports i la DG de Carreteres a GISA.

(2) Es trobarien incloses les actuacions executades per GISA com a conseqüència d'encàrrecs d'altres departaments, així com altres inversions de l'Incasòl que no es poden encavir en cap altre progr.

(3) Inclou les inversions totals en matèria d'habitatge de l'INCASOL.



## 2.1.2.8 Inversions DPTOP. Per comarques. DG, EA, EP i Consorcis. 1996 - 2006



| Valors liquidats              | En Milers EUR                      |   |                       |                                    |   |                       |
|-------------------------------|------------------------------------|---|-----------------------|------------------------------------|---|-----------------------|
|                               | 1996                               |   |                       | 1997                               |   |                       |
|                               | Inversions<br>reals<br>(capítol 6) | Transferències<br>de capital<br>externes<br>(capítol 7) | Total<br>(cap. 6 i 7) | Inversions<br>reals<br>(capítol 6) | Transferències<br>de capital<br>externes<br>(capítol 7) | Total<br>(cap. 6 i 7) |
| Alt Camp                      | 1.789,8                            | 55,5  | 1.845,3               | 3.695,0                            | 139,8   | 3.834,9               |
| Alt Empordà                   | 6.719,2                            | 403,6   | 7.122,8               | 8.128,7                            | 1.023,9   | 9.152,6               |
| Alt Penedès                   | 13.148,5                           | 293,7   | 13.442,2              | 20.748,1                           | 112,6   | 20.860,8              |
| Alt Urgell                    | 1.131,5                            | 21,4  | 1.152,9               | 2.856,0                            | -   | 2.856,0               |
| Alta Ribagorça (*)            | 445,4                              | 321,8   | 767,2                 | 656,3                              | 255,0   | 911,3                 |
| Anoia                         | 14.007,4                           | 399,3   | 14.406,7              | 35.531,8                           | 917,3   | 36.449,1              |
| Bages                         | 80.033,9                           | 306,9   | 80.340,8              | 48.218,6                           | 374,3   | 48.592,9              |
| Baix Camp                     | 6.805,5                            | 70,1  | 6.875,6               | 4.661,4                            | 98,6  | 4.760,0               |
| Baix Ebre                     | 4.685,9                            | 203,0   | 4.888,8               | 2.978,0                            | 187,1   | 3.165,1               |
| Baix Empordà                  | 13.582,1                           | 563,1   | 14.145,2              | 11.636,8                           | 426,4   | 12.063,2              |
| Baix Llobregat                | 48.606,9                           | 319,0   | 48.925,8              | 34.126,7                           | 3,7   | 34.130,3              |
| Baix Penedès                  | 506,6                              | -   | 506,6                 | 2.308,5                            | 29,6  | 2.338,1               |
| Barcelonès                    | 109.870,1                          | 634,9   | 110.504,9             | 138.238,8                          | 459,4   | 138.698,2             |
| Berguedà                      | 1.461,1                            | 527,2   | 1.988,3               | 1.929,2                            | 594,6   | 2.523,8               |
| Cerdanya                      | 2.168,0                            | 112,6   | 2.280,6               | 2.037,4                            | 390,5   | 2.428,0               |
| Conca de Barberà              | 1.013,5                            | 324,1   | 1.337,6               | 391,9                              | -   | 391,9                 |
| Garraf                        | 3.604,3                            | 19,3  | 3.623,7               | 9.093,9                            | -   | 9.093,9               |
| Garrigues                     | 4.021,2                            | 21,4  | 4.042,6               | 276,5                              | -   | 276,5                 |
| Garrotxa                      | 1.212,5                            | 420,8   | 1.633,3               | 5.728,8                            | 266,5   | 5.995,3               |
| Gironès                       | 2.658,9                            | 639,6   | 3.298,5               | 6.948,9                            | 1.378,6   | 8.327,5               |
| Maresme                       | 16.461,0                           | 25,5  | 16.486,5              | 18.034,6                           | 1.116,3   | 19.150,8              |
| Montsià                       | 1.436,8                            | 888,2   | 2.325,0               | 3.916,8                            | 641,2   | 4.558,0               |
| Noguera                       | 6.932,3                            | 596,1   | 7.528,4               | 6.467,5                            | 78,7  | 6.546,2               |
| Osona                         | 33.982,2                           | 155,1   | 34.137,3              | 46.949,9                           | 75,4  | 47.025,3              |
| Pallars Jussà                 | 1.423,4                            | 321,2   | 1.744,5               | 2.294,1                            | -   | 2.294,1               |
| Pallars Sobirà                | 1.318,4                            | 304,3   | 1.622,8               | 5.317,2                            | 145,9   | 5.463,1               |
| Pla d'Urgell (*)              | 1.112,3                            | 16,2  | 1.128,5               | 4.944,5                            | -   | 4.944,5               |
| Pla de l'Estany (*)           | 5.812,2                            | 2.313,7   | 8.125,9               | 878,1                              | 448,9   | 1.327,0               |
| Priorat                       | 1.574,6                            | 69,2  | 1.643,9               | 881,1                              | 2,8   | 883,9                 |
| Ribera d'Ebre                 | 3.163,5                            | -   | 3.163,5               | 6.376,1                            | -   | 6.376,1               |
| Ripollès                      | 4.046,9                            | 169,5   | 4.216,3               | 7.379,2                            | 658,8   | 8.038,0               |
| Segarra                       | 7.616,2                            | 51,7  | 7.668,0               | 18.368,1                           | 197,4   | 18.565,5              |
| Segrià                        | 10.192,3                           | 32,0  | 10.224,3              | 17.384,3                           | 7,2   | 17.391,4              |
| Selva                         | 3.777,1                            | 771,3   | 4.548,4               | 7.370,2                            | 80,3  | 7.450,6               |
| Solsonès                      | 1.579,5                            | 268,1   | 1.847,6               | 1.990,6                            | 387,3   | 2.377,8               |
| Tarragonès                    | 5.228,3                            | 217,5   | 5.445,8               | 10.991,3                           | 664,0   | 11.655,3              |
| Terra Alta                    | 1.229,1                            | 243,0   | 1.472,1               | 417,1                              | 26,4  | 443,5                 |
| Urgell                        | 691,1                              | 147,4   | 838,5                 | 1.772,4                            | 83,1  | 1.855,5               |
| Val d'Aran                    | 875,1                              | 193,3   | 1.068,5               | 738,0                              | 29,4  | 767,5                 |
| Vallès Occidental             | 83.084,0                           | 123,5   | 83.207,5              | 54.781,7                           | 166,7   | 54.948,4              |
| Vallès Oriental               | 11.736,6                           | 370,2   | 12.106,9              | 9.113,7                            | 113,8   | 9.227,5               |
| <b>Total</b>                  | <b>520.745,2</b>                   | <b>12.934,3</b>   | <b>533.679,5</b>      | <b>566.557,9</b>                   | <b>11.581,6</b>   | <b>578.139,5</b>      |
| <b>No comarcalitzable (1)</b> | <b>34.267,1</b>                    | <b>79.373,9</b>   | <b>113.641,0</b>      | <b>44.446,9</b>                    | <b>123.715,5</b>  | <b>168.162,5</b>      |
| <b>Catalunya</b>              | <b>555.012,4</b>                   | <b>92.308,2</b>   | <b>647.320,5</b>      | <b>611.004,8</b>                   | <b>135.297,1</b>  | <b>746.301,9</b>      |

Font: Gabinet Tècnic a partir de la Liquidació dels pressupostos facilitada pel Departament d'Economia i Finances.

(\*) Comarques creades per la Llei 5/1988, de 28 de març

(\*\*) Del total d'inversions de la Generalitat i de les empreses públiques s'han exclòs les aportacions de la Generalitat a GISA i REGSA per tal que no apareguin duplicades amb les inversions d'aquestes empreses.

(\*\*\*) S'inclouen les obres encarregades a GISA pels Departaments de la Generalitat.

(1) És la inversió consolidada del Departament, per tant s'han exclòs les aportacions que fan la DG de Ports i Transports i la DG de Carreteres a GISA.

## 2.1.2.8 Inversions DPTOP. Per comarques. DG, EA, EP i Consorcis. 1996 - 2006 (continuació) →

| Valors liquidats              | En Milers EUR                      |   |                       |                                    |   |                       |
|-------------------------------|------------------------------------|---|-----------------------|------------------------------------|---|-----------------------|
|                               | 1998                               |   |                       | 1999                               |   |                       |
|                               | Inversions<br>reals<br>(capítol 6) | Transferències<br>de capital<br>externes<br>(capítol 7) | Total<br>(cap. 6 i 7) | Inversions<br>reals<br>(capítol 6) | Transferències<br>de capital<br>externes<br>(capítol 7) | Total<br>(cap. 6 i 7) |
| Alt Camp                      | 4.432,8                            | 132,1   | 4.565,0               | 1.686,4                            | 201,2   | 1.887,6               |
| Alt Empordà                   | 6.668,1                            | 77,5  | 6.745,5               | 12.465,2                           | 337,8   | 12.803,0              |
| Alt Penedès                   | 9.897,1                            | 124,3   | 10.021,3              | 7.186,8                            | 84,1  | 7.270,9               |
| Alt Urgell                    | 6.769,9                            | 45,0  | 6.814,9               | 2.399,4                            | 456,8   | 2.856,2               |
| Alta Ribagorça (*)            | 188,8                              | 69,1  | 258,0                 | 1.709,1                            | 236,2   | 1.945,2               |
| Anoia                         | 31.585,9                           | 492,6   | 32.078,5              | 20.990,4                           | 27,0  | 21.017,4              |
| Bages                         | 11.369,8                           | 317,8   | 11.687,6              | 29.018,3                           | 210,4   | 29.228,8              |
| Baix Camp                     | 3.889,3                            | -   | 3.889,3               | 10.043,2                           | 0,5   | 10.043,7              |
| Baix Ebre                     | 13.991,2                           | 59,0  | 14.050,2              | 10.931,0                           | 66,4  | 10.997,5              |
| Baix Empordà                  | 12.907,5                           | 84,5  | 12.992,0              | 8.880,4                            | 523,2   | 9.403,6               |
| Baix Llobregat                | 53.675,7                           | 60,1  | 53.735,8              | 68.719,9                           | -   | 68.719,9              |
| Baix Penedès                  | 4.655,2                            | -   | 4.655,2               | 11.805,2                           | 88,4  | 11.893,7              |
| Barcelonès                    | 95.805,5                           | 2.583,7   | 98.389,2              | 114.201,5                          | 351,7   | 114.553,2             |
| Berguedà                      | 4.175,4                            | 59,2  | 4.234,6               | 6.175,3                            | 630,4   | 6.805,7               |
| Cerdanya                      | 4.122,6                            | 102,6   | 4.225,2               | 15.825,5                           | 128,1   | 15.953,7              |
| Conca de Barberà              | 346,9                              | -   | 346,9                 | 3.881,0                            | 981,4   | 4.862,4               |
| Garraf                        | 8.612,8                            | -   | 8.612,8               | 10.368,5                           | 54,7  | 10.423,2              |
| Garrigues                     | 986,0                              | -   | 986,0                 | 1.751,4                            | 9,6   | 1.761,1               |
| Garrotxa                      | 2.818,5                            | 217,9   | 3.036,5               | 4.687,3                            | 440,7   | 5.128,0               |
| Gironès                       | 8.265,6                            | 623,7   | 8.889,2               | 17.769,5                           | 633,8   | 18.403,2              |
| Maresme                       | 13.142,6                           | -   | 13.142,6              | 11.044,0                           | -   | 11.044,0              |
| Montsià                       | 7.601,5                            | 45,3  | 7.646,8               | 4.410,6                            | 335,5   | 4.746,1               |
| Noguera                       | 16.148,0                           | -   | 16.148,0              | 17.831,6                           | 255,7   | 18.087,3              |
| Osona                         | 25.003,1                           | 52,3  | 25.055,4              | 15.079,0                           | 135,8   | 15.214,8              |
| Pallars Jussà                 | 2.637,8                            | -   | 2.637,8               | 6.105,5                            | 210,9   | 6.316,4               |
| Pallars Sobirà                | 2.548,4                            | -   | 2.548,4               | 5.260,5                            | 10,0  | 5.270,5               |
| Pla d'Urgell (*)              | 3.992,4                            | 99,9  | 4.092,3               | 1.927,5                            | 69,5  | 1.997,0               |
| Pla de l'Estany (*)           | 2.299,9                            | 180,3   | 2.480,2               | 1.992,6                            | 1.055,0   | 3.047,6               |
| Priorat                       | 736,6                              | 30,0  | 766,6                 | 1.369,6                            | 200,8   | 1.570,4               |
| Ribera d'Ebre                 | 2.095,0                            | -   | 2.095,0               | 4.909,1                            | 59,9  | 4.968,9               |
| Ripollès                      | 4.700,0                            | -   | 4.700,0               | 5.492,2                            | 476,8   | 5.969,0               |
| Segarra                       | 3.575,1                            | -   | 3.575,1               | 2.889,5                            | 94,1  | 2.983,6               |
| Segrià                        | 18.321,5                           | 179,4   | 18.500,8              | 25.171,2                           | 9,0   | 25.180,2              |
| Selva                         | 6.401,6                            | 49,8  | 6.451,4               | 11.784,4                           | 22,4  | 11.806,8              |
| Solsonès                      | 6.180,8                            | 180,3   | 6.361,1               | 6.586,6                            | 310,5   | 6.897,2               |
| Tarragonès                    | 14.422,2                           | -   | 14.422,2              | 20.007,7                           | -   | 20.007,7              |
| Terra Alta                    | 628,8                              | -   | 628,8                 | 4.790,7                            | 82,3  | 4.873,0               |
| Urgell                        | 2.792,7                            | 18,1  | 2.810,8               | 4.419,2                            | 13,3  | 4.432,5               |
| Val d'Aran                    | 1.922,1                            | 79,4  | 2.001,6               | 3.248,3                            | 76,2  | 3.324,5               |
| Vallès Occidental             | 42.847,3                           | -   | 42.847,3              | 40.358,9                           | 30,5  | 40.389,4              |
| Vallès Oriental               | 19.026,5                           | 29,9  | 19.056,5              | 27.537,7                           | 63,0  | 27.600,7              |
| <b>Total</b>                  | <b>482.188,5</b>                   | <b>5.993,9</b>  | <b>488.182,3</b>      | <b>582.712,0</b>                   | <b>8.973,6</b>  | <b>591.685,5</b>      |
| <b>No comarcalitzable (1)</b> | <b>147.800,8</b>                   | <b>164.721,8</b>  | <b>312.522,6</b>      | <b>136.043,2</b>                   | <b>129.009,5</b>  | <b>265.052,7</b>      |
| <b>Catalunya</b>              | <b>629.989,3</b>                   | <b>170.715,6</b>  | <b>800.704,9</b>      | <b>718.755,2</b>                   | <b>137.983,0</b>  | <b>856.738,2</b>      |

Font: Gabinet Tècnic a partir de la Liquidació dels pressupostos facilitada pel Departament d'Economia i Finances.

(\*) Comarques creades per la Llei 5/1988, de 28 de març

(\*\*) Del total d'inversions de la Generalitat i de les empreses públiques s'han exclòs les aportacions de la Generalitat a GISA i REGSA per tal que no apareguin duplicades amb les inversions d'aquestes empreses.

(\*\*\*) S'inclouen les obres encarregades a GISA pels Departaments de la Generalitat.

(1) És la inversió consolidada del Departament, per tant s'han exclòs les aportacions que fan la DG de Ports i Transports i la DG de Carreteres a GISA.

## 2.1.2.8 Inversions DPTOP. Per comarques. DG, EA, EP i Consorcis. 1996 - 2006 (continuació) →

| Valors liquidats              | En Milers EUR                      |   |                       |                                    |   |                       |
|-------------------------------|------------------------------------|---|-----------------------|------------------------------------|---|-----------------------|
|                               | 2000                               |   |                       | 2001                               |   |                       |
|                               | Inversions<br>reals<br>(capítol 6) | Transferències<br>de capital<br>externes<br>(capítol 7) | Total<br>(cap. 6 i 7) | Inversions<br>reals<br>(capítol 6) | Transferències<br>de capital<br>externes<br>(capítol 7) | Total<br>(cap. 6 i 7) |
| Alt Camp                      | 4.070,2                            | -   | 4.070,2               | 8.191,7                            | -   | 8.191,2               |
| Alt Empordà                   | 16.148,2                           | 52,4  | 16.200,6              | 20.522,4                           | 66,7  | 20.589,5              |
| Alt Penedès                   | 7.042,8                            | -   | 7.042,8               | 6.497,2                            | 12,6  | 6.509,0               |
| Alt Urgell                    | 12.309,5                           | 778,3   | 13.087,8              | 5.499,1                            | -   | 5.499,3               |
| Alta Ribagorça (*)            | 1.526,4                            | 403,8   | 1.930,2               | 445,2                              | -   | 442,9                 |
| Anoia                         | 41.879,5                           | 52,7  | 41.932,1              | 45.437,4                           | -   | 45.437,1              |
| Bages                         | 42.842,5                           | 61,7  | 42.904,2              | 39.298,6                           | 150,3   | 39.448,0              |
| Baix Camp                     | 9.014,8                            | 21,1  | 9.035,9               | 15.843,4                           | -   | 15.842,7              |
| Baix Ebre                     | 21.816,5                           | -   | 21.816,5              | 14.183,7                           | 12,0  | 14.195,9              |
| Baix Empordà                  | 9.674,6                            | 1.202,0   | 10.876,6              | 9.566,8                            | 219,4   | 9.786,3               |
| Baix Llobregat                | 67.049,3                           | -   | 67.049,3              | 61.917,0                           | -   | 61.916,9              |
| Baix Penedès                  | 10.450,0                           | -   | 10.450,0              | 5.079,8                            | -   | 5.080,4               |
| Barcelonès                    | 177.522,1                          | -   | 177.522,1             | 151.413,0                          | 8.989,3   | 160.400,5             |
| Berguedà                      | 8.605,5                            | 477,8   | 9.083,3               | 4.884,2                            | 110,0   | 4.994,4               |
| Cerdanya                      | 4.493,5                            | 574,5   | 5.067,9               | 5.207,6                            | 196,5   | 5.404,3               |
| Conca de Barberà              | 3.862,3                            | -   | 3.862,3               | 3.903,0                            | -   | 3.903,0               |
| Garraf                        | 7.451,2                            | -   | 7.451,2               | 11.303,0                           | -   | 11.303,2              |
| Garrigues                     | 4.399,3                            | -   | 4.399,3               | 782,1                              | -   | 781,9                 |
| Garrotxa                      | 7.369,4                            | 672,1   | 8.041,5               | 7.337,9                            | 84,1  | 7.421,9               |
| Gironès                       | 18.710,5                           | -   | 18.710,5              | 9.793,2                            | -   | 9.791,7               |
| Maresme                       | 8.909,4                            | -   | 8.909,4               | 18.053,4                           | 25,2  | 18.078,4              |
| Montsià                       | 6.400,8                            | -   | 6.400,8               | 6.260,2                            | 578,8   | 6.840,1               |
| Noguera                       | 13.518,2                           | -   | 13.518,2              | 5.089,4                            | -   | 5.089,4               |
| Osona                         | 13.099,7                           | 330,0   | 13.429,8              | 22.626,6                           | -   | 22.627,5              |
| Pallars Jussà                 | 5.413,9                            | 503,5   | 5.917,4               | 5.049,5                            | 304,1   | 5.355,0               |
| Pallars Sobirà                | 6.096,9                            | 588,0   | 6.684,9               | 8.252,2                            | 9,0   | 8.262,1               |
| Pla d'Urgell (*)              | 2.114,9                            | -   | 2.114,9               | 3.931,5                            | -   | 3.931,8               |
| Pla de l'Estany (*)           | 4.019,7                            | 6,0   | 4.025,7               | 2.477,5                            | 1.871,0   | 4.348,3               |
| Priorat                       | 1.821,9                            | 43,7  | 1.865,6               | 6.295,9                            | -   | 6.295,6               |
| Ribera d'Ebre                 | 4.261,7                            | -   | 4.261,7               | 3.006,1                            | -   | 3.006,3               |
| Ripollès                      | 6.180,8                            | 525,9   | 6.706,7               | 4.816,2                            | -   | 4.816,5               |
| Segarra                       | 5.581,6                            | 85,0  | 5.666,7               | 4.485,8                            | -   | 4.486,0               |
| Segrià                        | 26.718,7                           | -   | 26.718,7              | 19.632,2                           | 17,4  | 19.650,7              |
| Selva                         | 13.407,6                           | 37,4  | 13.444,9              | 10.338,8                           | 27,6  | 10.368,1              |
| Solsonès                      | 4.157,5                            | 1.086,0   | 5.243,5               | 3.289,2                            | 1.019,3   | 3.407,7               |
| Tarragonès                    | 15.320,8                           | -   | 15.320,8              | 19.205,2                           | -   | 19.205,3              |
| Terra Alta                    | 9.029,0                            | 38,0  | 9.066,9               | 1.215,2                            | -   | 1.217,0               |
| Urgell                        | 3.218,5                            | 9,0   | 3.227,5               | 3.051,3                            | -   | 3.051,9               |
| Val d'Aran                    | 1.954,4                            | 503,7   | 2.458,1               | 2.571,5                            | 261,4   | 2.833,2               |
| Vallès Occidental             | 42.600,6                           | 5,1   | 42.605,7              | 41.558,9                           | 140,6   | 41.699,4              |
| Vallès Oriental               | 22.205,3                           | 361,1   | 22.566,4              | 23.707,2                           | 200,1   | 23.905,9              |
| <b>Total</b>                  | <b>692.269,5</b>                   | <b>8.418,7</b>  | <b>700.688,2</b>      | <b>641.120,0</b>                   | <b>14.295,7</b>   | <b>655.415,7</b>      |
| <b>No comarcalitzable (1)</b> | <b>97.554,1</b>                    | <b>64.375,0</b>   | <b>161.929,2</b>      | <b>105.976,8</b>                   | <b>71.532,5</b>   | <b>177.509,3</b>      |
| <b>Catalunya</b>              | <b>789.823,7</b>                   | <b>72.793,7</b>   | <b>862.617,4</b>      | <b>747.096,8</b>                   | <b>85.828,1</b>   | <b>832.924,9</b>      |

Font: Gabinet Tècnic a partir de la Liquidació dels pressupostos facilitada pel Departament d'Economia i Finances.

(\*) Comarques creades per la Llei 5/1988, de 28 de març

(\*\*) Del total d'inversions de la Generalitat i de les empreses públiques s'han exclòs les aportacions de la Generalitat a GISA i REGSA per tal que no apareguin duplicades amb les inversions d'aquestes empreses.

(\*\*\*) S'inclouen les obres encarregades a GISA pels Departaments de la Generalitat.

(1) És la inversió consolidada del Departament, per tant s'han exclòs les aportacions que fan la DG de Ports i Transports i la DG de Carreteres a GISA.

## 2.1.2.8 Inversions DPTOP. Per comarques. DG, EA, EP i Consorcis. 1996 - 2006 (continuació) →

| Valors liquidats              | En Milers EUR                      |   |                       |                                    |   |                       |
|-------------------------------|------------------------------------|---|-----------------------|------------------------------------|---|-----------------------|
|                               | 2002                               |   |                       | 2003                               |   |                       |
|                               | Inversions<br>reals<br>(capítol 6) | Transferències<br>de capital<br>externes<br>(capítol 7) | Total<br>(cap. 6 i 7) | Inversions<br>reals<br>(capítol 6) | Transferències<br>de capital<br>externes<br>(capítol 7) | Total<br>(cap. 6 i 7) |
| Alt Camp                      | 7.782,0                            | 110,3   | 7.892,3               | 12.119,2                           | 311,8   | 12.430,9              |
| Alt Empordà                   | 35.446,3                           | 78,1  | 35.524,4              | 39.238,3                           | 235,4   | 39.473,8              |
| Alt Penedès                   | 10.661,2                           | 70,9  | 10.732,1              | 20.527,5                           | 15,0  | 20.542,5              |
| Alt Urgell                    | 4.610,1                            | 433,2   | 5.043,4               | 7.042,6                            | 10,0  | 7.052,6               |
| Alta Ribagorça (*)            | 774,2                              | 166,7   | 941,0                 | 472,5                              | 118,7   | 591,2                 |
| Anoia                         | 16.308,9                           | 286,3   | 16.595,3              | 20.639,6                           | 287,2   | 20.926,7              |
| Bages                         | 86.938,2                           | 282,2   | 87.220,4              | 127.273,6                          | 434,1   | 127.707,7             |
| Baix Camp                     | 46.970,7                           | 430,1   | 47.400,8              | 38.088,3                           | 185,7   | 38.274,1              |
| Baix Ebre                     | 23.693,3                           | 247,1   | 23.940,4              | 28.052,4                           | 153,6   | 28.206,0              |
| Baix Empordà                  | 12.836,4                           | 116,0   | 12.952,4              | 25.580,0                           | 262,3   | 25.842,3              |
| Baix Llobregat                | 78.545,1                           | 2.110,6   | 80.655,7              | 65.286,4                           | 1.892,9   | 67.179,3              |
| Baix Penedès                  | 12.730,7                           | 9,8   | 12.740,5              | 12.344,7                           | 5,7   | 12.350,4              |
| Barcelonès                    | 190.446,6                          | 14.679,5  | 205.126,1             | 248.901,5                          | 14.716,9  | 263.618,4             |
| Berguedà                      | 4.446,2                            | 389,0   | 4.835,2               | 10.859,6                           | 776,9   | 11.636,5              |
| Cerdanya                      | 4.200,8                            | 6,9   | 4.207,7               | 2.349,1                            | 223,5   | 2.572,6               |
| Conca de Barberà              | 4.550,7                            | 108,1   | 4.658,8               | 3.643,8                            | 74,0  | 3.717,8               |
| Garraf                        | 10.939,6                           | 100,2   | 11.039,8              | 10.815,4                           | 397,8   | 11.213,2              |
| Garrigues                     | 1.203,0                            | 45,8  | 1.248,8               | 3.373,4                            | 45,1  | 3.418,4               |
| Garrotxa                      | 6.505,6                            | 574,9   | 7.080,4               | 9.115,4                            | 216,0   | 9.331,5               |
| Gironès                       | 21.894,5                           | 258,1   | 22.152,6              | 20.229,8                           | 549,8   | 20.779,5              |
| Maresme                       | 24.712,6                           | 498,7   | 25.211,4              | 23.993,0                           | 431,4   | 24.424,4              |
| Montsià                       | 8.305,0                            | 121,9   | 8.426,9               | 11.391,0                           | 77,6  | 11.468,6              |
| Noguera                       | 6.732,7                            | 171,7   | 6.904,4               | 15.370,9                           | 26,4  | 15.397,3              |
| Osona                         | 40.413,5                           | 473,6   | 40.887,1              | 47.322,8                           | 533,7   | 47.856,5              |
| Pallars Jussà                 | 8.607,2                            | 371,2   | 8.978,4               | 13.796,7                           | 391,3   | 14.188,0              |
| Pallars Sobirà                | 4.223,3                            | 143,5   | 4.366,8               | 11.678,8                           | 370,7   | 12.049,5              |
| Pla d'Urgell (*)              | 2.797,6                            | 40,3  | 2.837,8               | 868,1                              | 66,9  | 935,1                 |
| Pla de l'Estany (*)           | 4.280,4                            | 117,9   | 4.398,3               | 1.956,1                            | 37,3  | 1.993,3               |
| Priorat                       | 4.799,3                            | 58,1  | 4.857,4               | 9.029,0                            | 130,1   | 9.159,2               |
| Ribera d'Ebre                 | 5.207,0                            | 199,7   | 5.406,7               | 6.949,2                            | 161,8   | 7.111,0               |
| Ripollès                      | 10.102,9                           | 331,6   | 10.434,5              | 17.130,4                           | 144,0   | 17.274,5              |
| Segarra                       | 21.687,2                           | 290,2   | 21.977,3              | 34.572,4                           | 37,7  | 34.610,1              |
| Segrià                        | 37.908,9                           | 1.048,4   | 38.957,2              | 49.699,2                           | 498,8   | 50.198,0              |
| Selva                         | 15.151,2                           | 306,8   | 15.458,0              | 23.356,7                           | 289,4   | 23.646,1              |
| Solsonès                      | 5.742,0                            | 581,3   | 6.323,3               | 3.451,0                            | 1.287,0   | 4.738,0               |
| Tarragonès                    | 27.927,8                           | 536,9   | 28.464,7              | 46.582,8                           | 1.862,0   | 48.444,8              |
| Terra Alta                    | 1.742,6                            | 151,2   | 1.893,8               | 4.094,0                            | 98,3  | 4.192,3               |
| Urgell                        | 5.844,5                            | 425,7   | 6.270,2               | 7.407,0                            | 75,0  | 7.482,0               |
| Val d'Aran                    | 3.692,8                            | 157,8   | 3.850,7               | 7.416,6                            | 77,1  | 7.493,7               |
| Vallès Occidental             | 42.513,3                           | 2.451,9   | 44.965,3              | 105.219,1                          | 4.153,2   | 109.372,3             |
| Vallès Oriental               | 67.381,0                           | 565,3   | 67.946,4              | 78.009,2                           | 994,6   | 79.003,8              |
| <b>Total</b>                  | <b>931.257,0</b>                   | <b>29.547,8</b>   | <b>960.804,8</b>      | <b>1.225.247,0</b>                 | <b>32.656,5</b>   | <b>1.257.903,6</b>    |
| <b>No comarcalitzable (1)</b> | <b>38.078,8</b>                    | <b>47.970,9</b>   | <b>86.049,7</b>       | <b>73.198,0</b>                    | <b>36.499,4</b>   | <b>109.697,4</b>      |
| <b>Catalunya</b>              | <b>969.335,8</b>                   | <b>77.518,7</b>   | <b>1.046.854,5</b>    | <b>1.298.445,0</b>                 | <b>69.156,0</b>   | <b>1.367.601,0</b>    |

Font: Gabinet Tècnic a partir de la Liquidació dels pressupostos facilitada pel Departament d'Economia i Finances.

(\*) Comarques creades per la Llei 5/1988, de 28 de març

(\*\*) Del total d'inversions de la Generalitat i de les empreses públiques s'han exclòs les aportacions de la Generalitat a GISA i REGSA per tal que no apareguin duplicades amb les inversions d'aquestes empreses.

(\*\*\*) S'inclouen les obres encarregades a GISA pels Departaments de la Generalitat.

(1) És la inversió consolidada del Departament, per tant s'han exclòs les aportacions que fan la DG de Ports i Transports i la DG de Carreteres a GISA.

## 2.1.2.8 Inversions DPTOP. Per comarques. DG, EA, EP i Consorcis. 1996 - 2006 (continuació)

→

| Valors liquidats              | En Milers EUR                      |   |                       |                                    |   |                       |
|-------------------------------|------------------------------------|---|-----------------------|------------------------------------|---|-----------------------|
|                               | 2004                               |   |                       | 2005                               |   |                       |
|                               | Inversions<br>reals<br>(capítol 6) | Transferències<br>de capital<br>externes<br>(capítol 7) | Total<br>(cap. 6 i 7) | Inversions<br>reals<br>(capítol 6) | Transferències<br>de capital<br>externes<br>(capítol 7) | Total<br>(cap. 6 i 7) |
| Alt Camp                      | 11.326,3                           | 30,5  | 11.356,9              | 5.709,98                           | 26,96   | 5.736,95              |
| Alt Empordà                   | 39.545,2                           | 19,2  | 39.564,3              | 42.983,71                          | 366,41  | 43.350,13             |
| Alt Penedès                   | 21.953,7                           | -   | 21.953,7              | 10.536,17                          | 79,35   | 10.615,52             |
| Alt Urgell                    | 6.450,4                            | 1.076,1   | 7.526,5               | 77.648,78                          | 815,87  | 78.464,65             |
| Alta Ribagorça (*)            | 210,5                              | 692,0   | 902,6                 | 961,77                             | 497,23  | 1.459,00              |
| Anoia                         | 14.216,3                           | 90,9  | 14.307,2              | 15.107,55                          | 180,68  | 15.288,22             |
| Bages                         | 61.070,9                           | 201,1   | 61.272,0              | 97.068,77                          | 1.802,35  | 98.871,12             |
| Baix Camp                     | 33.138,4                           | 186,5   | 33.324,9              | 23.330,14                          | 213,49  | 23.543,62             |
| Baix Ebre                     | 27.937,2                           | 7,1   | 27.944,3              | 28.853,24                          | 188,74  | 29.041,98             |
| Baix Empordà                  | 33.892,3                           | 362,2   | 34.254,5              | 35.075,60                          | 334,86  | 35.410,47             |
| Baix Llobregat                | 117.123,9                          | -   | 117.123,9             | 152.235,28                         | 363,07  | 152.598,35            |
| Baix Penedès                  | 10.976,0                           | -   | 10.976,0              | 8.403,73                           | 90,21   | 8.493,94              |
| Barcelonès                    | 276.258,0                          | 14.851,4  | 291.109,4             | 955.786,67                         | 18.783,21   | 974.569,88            |
| Berguedà                      | 9.898,7                            | 652,9   | 10.551,6              | 12.210,97                          | 1.017,30  | 13.228,27             |
| Cerdanya                      | 8.434,2                            | 767,5   | 9.201,7               | 11.693,94                          | 694,04  | 12.387,97             |
| Conca de Barberà              | 12.899,1                           | 74,8  | 12.973,9              | 6.141,20                           | 195,28  | 6.336,48              |
| Garraf                        | 10.548,7                           | -   | 10.548,7              | 12.563,77                          | 24,37   | 12.588,14             |
| Garrigues                     | 4.922,6                            | 16,1  | 4.938,6               | 2.556,15                           | 77,29   | 2.633,43              |
| Garrotxa                      | 11.340,5                           | 1.754,0   | 13.094,6              | 15.017,04                          | 1.115,33  | 16.132,37             |
| Gironès                       | 29.470,1                           | 301,7   | 29.771,8              | 29.794,91                          | 260,09  | 30.054,99             |
| Maresme                       | 29.697,4                           | -   | 29.697,4              | 27.716,09                          | 323,34  | 28.039,43             |
| Montsià                       | 8.386,0                            | -   | 8.386,0               | 8.997,41                           | 101,93  | 9.099,34              |
| Noguera                       | 21.528,1                           | 216,5   | 21.744,5              | 13.574,69                          | 182,54  | 13.757,23             |
| Osona                         | 30.246,9                           | 161,9   | 30.408,9              | 74.340,20                          | 848,98  | 75.189,18             |
| Pallars Jussà                 | 20.280,6                           | 703,7   | 20.984,2              |                                    | 747,66  | 14.581,32             |
| Pallars Sobirà                | 8.374,4                            | 888,6   | 9.263,0               | 4.886,48                           | 739,47  | 5.625,95              |
| Pla d'Urgell (*)              | 5.434,8                            | -   | 5.434,8               | 5.015,94                           | 55,38   | 5.071,32              |
| Pla de l'Estany (*)           | 2.741,6                            | 7,1   | 2.748,7               | 2.511,36                           | 21,70   | 2.533,06              |
| Priorat                       | 4.605,2                            | 125,0   | 4.730,2               | 2.904,25                           | 95,25   | 2.999,50              |
| Ribera d'Ebre                 | 15.642,5                           | 7,1   | 15.649,6              | 10.086,98                          | 23,84   | 10.110,82             |
| Ripollès                      | 10.478,1                           | 971,4   | 11.449,5              | 10.503,80                          | 1.082,92  | 11.586,72             |
| Segarra                       | 21.970,9                           | 79,7  | 22.050,5              | 6.793,11                           | 75,25   | 6.868,36              |
| Segrià                        | 29.448,2                           | 172,9   | 29.621,1              | 35.224,61                          | 266,60  | 35.491,21             |
| Selva                         | 30.323,5                           | 35,2  | 30.358,7              | 25.965,03                          | 874,04  | 26.839,07             |
| Solsonès                      | 16.745,4                           | 1.324,1   | 18.069,5              | 10.898,45                          | 644,35  | 11.542,80             |
| Tarragonès                    | 28.631,4                           | 1.703,0   | 30.334,4              | 21.108,99                          | 147,22  | 21.256,21             |
| Terra Alta                    | 1.782,0                            | 89,8  | 1.871,8               | 6.301,12                           | 42,54   | 6.343,65              |
| Urgell                        | 8.855,5                            | 4,6   | 8.860,1               | 19.304,51                          | 47,99   | 19.352,51             |
| Val d'Aran                    | 6.103,0                            | 463,8   | 6.566,8               | 10.125,53                          | 879,32  | 11.004,85             |
| Vallès Occidental             | 84.856,9                           | 37,7  | 84.894,6              | 97.736,20                          | 472,89  | 98.209,09             |
| Vallès Oriental               | 70.208,6                           | 35,2  | 70.243,8              | 39.030,78                          | 670,06  | 39.700,84             |
| <b>Total</b>                  | <b>1.197.954,0</b>                 | <b>28.111,4</b>   | <b>1.226.065,4</b>    | <b>1.990.538,56</b>                | <b>35.469,37</b>  | <b>2.026.007,93</b>   |
| <b>No comarcalitzable (1)</b> | <b>118.631,2</b>                   | <b>59.426,1</b>   | <b>178.057,3</b>      | <b>326.510,91</b>                  | <b>66.163,95</b>  | <b>392.674,86</b>     |
| <b>Catalunya</b>              | <b>1.316.585,2</b>                 | <b>87.537,5</b>   | <b>1.404.122,7</b>    | <b>2.317.049,47</b>                | <b>101.633,32</b>                                       | <b>2.418.682,79</b>   |

Font: Gabinet Tècnic a partir de la Liquidació dels pressupostos facilitada pel Departament d'Economia i Finances.

(\*) Comarques creades per la Llei 5/1988, de 28 de març

(\*\*) Del total d'inversions de la Generalitat i de les empreses públiques s'han exclòs les aportacions de la Generalitat a GISA i REGSA per tal que no apareguin duplicades amb les inversions d'aquestes empreses.

(\*\*\*) S'inclouen les obres encarregades a GISA pels Departaments de la Generalitat.

(1) És la inversió consolidada del Departament, per tant s'han exclòs les aportacions que fan la DG de Ports i Transports i la DG de Carreteres a GISA.

## 2.1.2.8 Inversions DPTOP. Per comarques. DG, EA, EP i Consorcis. 1996 - 2006 (continuació)

| Valors liquidats              | 2006                               |   |                       |
|-------------------------------|------------------------------------|---|-----------------------|
|                               | Inversions<br>reals<br>(capítol 6) | Transferències<br>de capital<br>externes<br>(capítol 7) | Total<br>(cap. 6 i 7) |
| Alt Camp                      | 7.715,61                           | 283,95  | 7.999,56              |
| Alt Empordà                   | 52.460,38                          | 569,99  | 53.030,37             |
| Alt Penedès                   | 11.563,49                          | 958,03  | 12.521,53             |
| Alt Urgell                    | 9.916,72                           | 1.013,78  | 10.930,50             |
| Alta Ribagorça (*)            | 1.082,27                           | 603,86  | 1.686,13              |
| Anoia                         | 21.235,91                          | 431,35  | 21.667,26             |
| Bages                         | 48.122,46                          | 2.738,50  | 50.860,96             |
| Baix Camp                     | 23.362,97                          | 418,34  | 23.781,32             |
| Baix Ebre                     | 19.330,37                          | 756,47  | 20.086,84             |
| Baix Empordà                  | 58.545,92                          | 444,27  | 58.990,19             |
| Baix Llobregat                | 180.367,79                         | 714,43  | 181.082,22            |
| Baix Penedès                  | 10.991,20                          | 70,27   | 11.061,46             |
| Barcelonès                    | 552.074,17                         | 61.451,95   | 613.526,13            |
| Berguedà                      | 9.631,85                           | 1.211,14  | 10.842,99             |
| Cerdanya                      | 14.655,48                          | 1.100,88  | 15.756,36             |
| Conca de Barberà              | 8.991,43                           | 144,58  | 9.136,01              |
| Garraf                        | 6.111,03                           | 286,68  | 6.397,71              |
| Garrigues                     | 5.264,45                           | 39,74   | 5.304,19              |
| Garrotxa                      | 24.711,37                          | 2.819,64  | 27.531,01             |
| Gironès                       | 71.866,30                          | 1.710,69  | 73.576,99             |
| Maresme                       | 21.046,07                          | 720,73  | 21.766,80             |
| Montsià                       | 14.243,71                          | 34,00   | 14.277,71             |
| Noguera                       | 15.835,20                          | 1.474,43  | 17.309,63             |
| Osona                         | 74.397,07                          | 1.479,80  | 75.876,87             |
| Pallars Jussà                 | 27.136,18                          | 693,38  | 27.829,56             |
| Pallars Sobirà                | 4.719,74                           | 1.646,43  | 6.366,17              |
| Pla d'Urgell (*)              | 4.774,28                           | 89,90   | 4.864,17              |
| Pla de l'Estany (*)           | 3.848,35                           | 169,63  | 4.017,99              |
| Priorat                       | 3.356,73                           | 151,83  | 3.508,56              |
| Ribera d'Ebre                 | 4.021,61                           | 120,22  | 4.141,83              |
| Ripollès                      | 11.296,57                          | 1.452,86  | 12.749,43             |
| Segarra                       | 10.938,72                          | 295,82  | 11.234,54             |
| Segrià                        | 69.951,46                          | 5.275,79  | 75.227,24             |
| Selva                         | 33.620,86                          | 852,54  | 34.473,40             |
| Solsonès                      | 3.402,99                           | 886,18  | 4.289,16              |
| Tarragonès                    | 38.780,80                          | 221,96  | 39.002,76             |
| Terra Alta                    | 4.458,61                           | 207,96  | 4.666,57              |
| Urgell                        | 15.594,26                          | 72,21   | 15.666,48             |
| Val d'Aran                    | 8.609,54                           | 705,63  | 9.315,16              |
| Vallès Occidental             | 100.816,22                         | 1.547,37  | 102.363,59            |
| Vallès Oriental               | 43.363,47                          | 398,83  | 43.762,30             |
| <b>Total</b>                  | <b>1.652.213,63</b>                | <b>96.266,06</b>  | <b>1.748.479,68</b>   |
| <b>No comarcalitzable (1)</b> | <b>189.229,23</b>                  | <b>62.110,51</b>  | <b>251.339,74</b>     |
| <b>Catalunya</b>              | <b>1.841.442,86</b>                | <b>158.376,56</b>                                       | <b>1.999.819,43</b>   |

Font: Gabinet Tècnic a partir de la Liquidació dels pressupostos facilitada pel Departament d'Economia i Finances.

(\*) Comarques creades per la Llei 5/1988, de 28 de març

(\*\*) Del total d'inversions de la Generalitat i de les empreses públiques s'han exclòs les aportacions de la Generalitat a GISA i REGSA per tal que no apareguin duplicades amb les inversions d'aquestes empreses.

(\*\*\*) S'inclouen les obres encarregades a GISA pels Departaments de la Generalitat.

(1) És la inversió consolidada del Departament, per tant s'han exclòs les aportacions que han fet FGC i les Direccions Generals a GISA

## 2.1.2.9 Inversions DPTOP. Per comarques. DG, EA. 1996 - 2006

En Milers EUR

| Valors liquidats          | 1996                               |   |                       | 1997                               |   |                       |
|---------------------------|------------------------------------|---|-----------------------|------------------------------------|---|-----------------------|
|                           | Inversions<br>reals<br>(capítol 6) | Transferències<br>de capital<br>externes<br>(capítol 7) | Total<br>(cap. 6 i 7) | Inversions<br>reals<br>(capítol 6) | Transferències<br>de capital<br>externes<br>(capítol 7) | Total<br>(cap. 6 i 7) |
| Alt Camp                  | 1.701,3                            | 55,5  | 1.756,8               | 1.955,3                            | 139,8   | 2.095,1               |
| Alt Empordà               | 5.069,6                            | 403,6   | 5.473,1               | 5.718,2                            | 1.023,9   | 6.742,1               |
| Alt Penedès               | 3.676,3                            | 293,7   | 3.970,0               | 1.162,4                            | 112,6   | 1.275,0               |
| Alt Urgell                | 1.046,3                            | 21,4  | 1.067,7               | 1.979,5                            | -   | 1.979,5               |
| Alta Ribagorça (*)        | 445,4                              | 321,8   | 767,2                 | 656,4                              | 255,0   | 911,4                 |
| Anoia                     | 1.713,1                            | 399,3   | 2.112,4               | 3.113,8                            | 917,3   | 4.031,1               |
| Bages                     | 16.823,9                           | 306,9   | 17.130,8              | 8.291,5                            | 374,3   | 8.665,8               |
| Baix Camp                 | 3.717,4                            | 70,1  | 3.787,5               | 2.628,7                            | 98,6  | 2.727,3               |
| Baix Ebre                 | 3.306,1                            | 203,0   | 3.509,1               | 2.319,5                            | 187,1   | 2.506,6               |
| Baix Empordà              | 5.790,6                            | 563,1   | 6.353,8               | 3.920,9                            | 426,4   | 4.347,4               |
| Baix Llobregat            | 34.122,3                           | 319,0   | 34.441,3              | 27.632,4                           | 3,7   | 27.636,1              |
| Baix Penedès              | 506,6                              | -   | 506,6                 | 2.089,0                            | 29,6  | 2.118,6               |
| Barcelonès                | 49.330,9                           | 634,9   | 49.965,8              | 49.769,0                           | 459,4   | 50.228,4              |
| Berguedà                  | 1.393,5                            | 527,2   | 1.920,7               | 1.185,3                            | 594,6   | 1.779,9               |
| Cerdanya                  | 1.540,4                            | 112,6   | 1.653,0               | 793,8                              | 390,5   | 1.184,3               |
| Conca de Barberà          | 1.013,5                            | 324,1   | 1.337,6               | 179,2                              | -   | 179,2                 |
| Garraf                    | 3.585,6                            | 19,3  | 3.605,0               | 2.318,8                            | -   | 2.318,8               |
| Garrigues                 | 154,7                              | 21,4  | 176,2                 | 35,0                               | -   | 35,0                  |
| Garrotxa                  | 1.172,5                            | 420,8   | 1.593,3               | 1.360,0                            | 266,5   | 1.626,5               |
| Gironès                   | 2.568,4                            | 639,6   | 3.208,0               | 3.465,3                            | 1.378,6   | 4.843,9               |
| Maresme                   | 14.578,2                           | 25,5  | 14.603,7              | 16.679,1                           | 1.116,3   | 17.795,3              |
| Montsià                   | 1.436,8                            | 888,2   | 2.325,0               | 1.319,4                            | 641,2   | 1.960,6               |
| Noguera                   | 3.504,2                            | 596,1   | 4.100,3               | 1.981,0                            | 78,7  | 2.059,6               |
| Osona                     | 8.824,3                            | 155,1   | 8.979,3               | 8.484,5                            | 75,4  | 8.559,9               |
| Pallars Jussà             | 1.419,7                            | 321,2   | 1.740,8               | 2.108,7                            | -   | 2.108,7               |
| Pallars Sobirà            | 829,5                              | 304,3   | 1.133,8               | 1.129,8                            | 145,9   | 1.275,8               |
| Pla d'Urgell (*)          | 1.112,3                            | 16,2  | 1.128,5               | 446,6                              | -   | 446,6                 |
| Pla de l'Estany (*)       | 1.137,5                            | 2.313,7   | 3.451,2               | 330,5                              | 448,9   | 779,4                 |
| Priorat                   | 1.574,6                            | 69,2  | 1.643,9               | 432,8                              | 2,8   | 435,6                 |
| Ribera d'Ebre             | 1.656,2                            | -   | 1.656,2               | 1.842,1                            | -   | 1.842,1               |
| Ripollès                  | 1.556,6                            | 169,5   | 1.726,1               | 2.274,7                            | 658,8   | 2.933,5               |
| Segarra                   | 1.646,4                            | 51,7  | 1.698,1               | 4.363,4                            | 197,4   | 4.560,8               |
| Segrià                    | 3.158,1                            | 32,0  | 3.190,0               | 7.496,6                            | 7,2   | 7.503,8               |
| Selva                     | 2.934,7                            | 771,3   | 3.706,0               | 3.038,0                            | 80,3  | 3.118,3               |
| Solsonès                  | 1.579,5                            | 268,1   | 1.847,6               | 1.251,0                            | 387,3   | 1.638,3               |
| Tarragonès                | 3.819,4                            | 217,5   | 4.036,9               | 7.788,0                            | 664,0   | 8.451,9               |
| Terra Alta                | 391,0                              | 243,0   | 634,0                 | 356,6                              | 26,4  | 382,9                 |
| Urgell                    | 691,1                              | 147,4   | 838,5                 | 1.293,6                            | 83,1  | 1.376,7               |
| Val d'Aran                | 875,1                              | 193,3   | 1.068,5               | 496,8                              | 29,4  | 526,3                 |
| Vallès Occidental         | 35.605,4                           | 123,5   | 35.728,9              | 31.652,5                           | 166,7   | 31.819,2              |
| Vallès Oriental           | 8.054,3                            | 370,2   | 8.424,5               | 6.484,3                            | 113,8   | 6.598,1               |
| <b>Total</b>              | <b>235.063,5</b>                   | <b>12.934,3</b>   | <b>247.997,8</b>      | <b>221.824,0</b>                   | <b>11.581,6</b>   | <b>233.405,5</b>      |
| <b>No comarcalitzable</b> | <b>21.573,3</b>                    | <b>115.989,4</b>  | <b>137.562,7</b>      | <b>17.463,3</b>                    | <b>143.404,9</b>  | <b>160.868,2</b>      |
| <b>Catalunya</b>          | <b>256.636,8</b>                   | <b>128.923,7</b>  | <b>385.560,5</b>      | <b>239.287,3</b>                   | <b>154.986,5</b>  | <b>239.287,3</b>      |

Font: Gabinet Tècnic a partir de la Liquidació dels pressupostos facilitada pel Departament d'Economia i Finances.

(\*) Comarques creades per la Llei 5/1988, de 28 de març

## 2.1.2.9 Inversions DPTOP. Per comarques. DG, EA. 1996 - 2006 (continuació)

En Milers EUR

| Valors liquidats          | 1998                               |   |                       | 1999                               |   |                       |
|---------------------------|------------------------------------|---|-----------------------|------------------------------------|---|-----------------------|
|                           | Inversions<br>reals<br>(capítol 6) | Transferències<br>de capital<br>externes<br>(capítol 7) | Total<br>(cap. 6 i 7) | Inversions<br>reals<br>(capítol 6) | Transferències<br>de capital<br>externes<br>(capítol 7) | Total<br>(cap. 6 i 7) |
| Alt Camp                  | 1.513,0                            | 132,1   | 1.645,2               | 797,8                              | 201,2   | 999,0                 |
| Alt Empordà               | 4.885,0                            | 77,5  | 4.962,5               | 2.318,7                            | 337,8   | 2.656,5               |
| Alt Penedès               | 4.433,5                            | 124,3   | 4.557,8               | 3.717,6                            | 84,1  | 3.801,7               |
| Alt Urgell                | 738,2                              | 45,0  | 783,2                 | 714,3                              | 456,8   | 1.171,0               |
| Alta Ribagorça (*)        | 179,1                              | 69,1  | 248,2                 | 338,8                              | 236,2   | 575,0                 |
| Anoia                     | 2.333,1                            | 492,6   | 2.825,7               | 5.583,0                            | 27,0  | 5.610,1               |
| Bages                     | 5.165,6                            | 317,8   | 5.483,5               | 6.648,2                            | 210,4   | 6.858,7               |
| Baix Camp                 | 3.146,1                            | -   | 3.146,1               | 4.493,3                            | 0,5   | 4.493,8               |
| Baix Ebre                 | 3.136,9                            | 59,0  | 3.195,9               | 4.813,9                            | 66,4  | 4.880,3               |
| Baix Empordà              | 3.341,2                            | 84,5  | 3.425,7               | 3.466,4                            | 523,2   | 3.989,6               |
| Baix Llobregat            | 19.905,9                           | 60,1  | 19.966,0              | 29.122,5                           | -   | 29.122,5              |
| Baix Penedès              | 1.413,0                            | -   | 1.413,0               | 1.405,5                            | 88,4  | 1.494,0               |
| Barcelonès                | 44.248,0                           | 2.583,7   | 46.831,7              | 56.021,4                           | 351,7   | 56.373,1              |
| Berguedà                  | 1.315,1                            | 59,2  | 1.374,3               | 2.141,8                            | 630,4   | 2.772,2               |
| Cerdanya                  | 1.010,0                            | 102,6   | 1.112,6               | 391,5                              | 128,1   | 519,7                 |
| Conca de Barberà          | 328,0                              | -   | 328,0                 | 333,1                              | 981,4   | 1.314,5               |
| Garraf                    | 965,3                              | -   | 965,3                 | 792,7                              | 54,7  | 847,4                 |
| Garrigues                 | 22,4                               | -   | 22,4                  | 170,5                              | 9,6   | 180,1                 |
| Garrotxa                  | 2.219,5                            | 217,9   | 2.437,5               | 2.449,4                            | 440,7   | 2.890,1               |
| Gironès                   | 3.830,7                            | 623,7   | 4.454,3               | 4.652,2                            | 633,8   | 5.286,0               |
| Maresme                   | 6.149,4                            | -   | 6.149,4               | 4.868,9                            | -   | 4.868,9               |
| Montsià                   | 3.156,6                            | 45,3  | 3.201,9               | 1.971,5                            | 335,5   | 2.307,0               |
| Noguera                   | 2.616,2                            | -   | 2.616,2               | 2.613,5                            | 255,7   | 2.869,2               |
| Osona                     | 2.485,5                            | 52,3  | 2.537,8               | 7.202,4                            | 135,8   | 7.338,2               |
| Pallars Jussà             | 1.615,0                            | -   | 1.615,0               | 3.980,8                            | 210,9   | 4.191,7               |
| Pallars Sobirà            | 1.254,9                            | -   | 1.254,9               | 1.648,0                            | 10,0  | 1.658,0               |
| Pla d'Urgell (*)          | 146,8                              | 99,9  | 246,7                 | 170,1                              | 69,5  | 239,7                 |
| Pla de l'Estany (*)       | 2.234,8                            | 180,3   | 2.415,1               | 979,8                              | 1.055,0   | 2.034,8               |
| Priorat                   | 695,7                              | 30,0  | 725,6                 | 537,7                              | 200,8   | 738,5                 |
| Ribera d'Ebre             | 1.428,2                            | -   | 1.428,2               | 1.005,1                            | 59,9  | 1.065,0               |
| Ripollès                  | 196,5                              | -   | 196,5                 | 866,4                              | 476,8   | 1.343,2               |
| Segarra                   | 2.009,8                            | -   | 2.009,8               | 2.572,1                            | 94,1  | 2.666,2               |
| Segrià                    | 6.491,2                            | 179,4   | 6.670,5               | 5.053,2                            | 9,0   | 5.062,2               |
| Selva                     | 2.555,6                            | 49,8  | 2.605,5               | 2.493,1                            | 22,4  | 2.515,5               |
| Solsonès                  | 3.051,0                            | 180,3   | 3.231,3               | 1.613,6                            | 310,5   | 1.924,1               |
| Tarragonès                | 6.615,1                            | -   | 6.615,1               | 5.749,8                            | -   | 5.749,8               |
| Terra Alta                | 460,2                              | -   | 460,2                 | 180,3                              | 82,3  | 262,6                 |
| Urgell                    | 560,3                              | 18,1  | 578,4                 | 210,4                              | 13,3  | 223,7                 |
| Val d'Aran                | 315,4                              | 79,4  | 394,9                 | 593,5                              | 76,2  | 669,6                 |
| Vallès Occidental         | 19.367,2                           | -   | 19.367,2              | 15.929,2                           | 30,5  | 15.959,7              |
| Vallès Oriental           | 4.410,4                            | 29,9  | 4.440,4               | 6.286,3                            | 63,0  | 6.349,3               |
| <b>Total</b>              | <b>171.945,8</b>                   | <b>5.993,9</b>  | <b>177.939,6</b>      | <b>196.898,3</b>                   | <b>8.973,6</b>  | <b>205.871,8</b>      |
| <b>No comarcalitzable</b> | <b>95.571,1</b>                    | <b>179.743,2</b>  | <b>275.314,3</b>      | <b>61.338,1</b>                    | <b>129.009,5</b>  | <b>190.347,6</b>      |
| <b>Catalunya</b>          | <b>267.516,9</b>                   | <b>185.737,0</b>  | <b>453.253,9</b>      | <b>258.236,4</b>                   | <b>137.983,0</b>  | <b>396.219,4</b>      |

Font: Gabinet Tècnic a partir de la Liquidació dels pressupostos facilitada pel Departament d'Economia i Finances.

(\*) Comarques creades per la Llei 5/1988, de 28 de març



## 2.1.2.9 Inversions DPTOP. Per comarques. DG, EA. 1996 - 2006 (continuació)



En Milers EUR

| Valors liquidats          | 2000                               |   |                       | 2001                               |   |                       |
|---------------------------|------------------------------------|---|-----------------------|------------------------------------|---|-----------------------|
|                           | Inversions<br>reals<br>(capítol 6) | Transferències<br>de capital<br>externes<br>(capítol 7) | Total<br>(cap. 6 i 7) | Inversions<br>reals<br>(capítol 6) | Transferències<br>de capital<br>externes<br>(capítol 7) | Total<br>(cap. 6 i 7) |
|                           |                                    |   |                       |                                    |   |                       |
| Alt Camp                  | 1.260,9                            | -   | 1.260,9               | 142,4                              | -   | 142,4                 |
| Alt Empordà               | 2.459,2                            | 52,4  | 2.511,6               | 570,4                              | -   | 570,4                 |
| Alt Penedès               | 2.356,8                            | -   | 2.356,8               | 405,7                              | 12,6  | 418,3                 |
| Alt Urgell                | 5.630,2                            | 778,3   | 6.408,5               | 419,5                              | -   | 419,5                 |
| Alta Ribagorça (*)        | 1.454,8                            | 403,8   | 1.858,5               | 222,4                              | -   | 222,4                 |
| Anoia                     | 9.075,0                            | 52,7  | 9.127,7               | 3.654,2                            | -   | 3.654,2               |
| Bages                     | 8.666,7                            | 61,7  | 8.728,4               | 1.161,2                            | 150,3   | 1.311,4               |
| Baix Camp                 | 3.862,9                            | 21,1  | 3.884,0               | 1.173,8                            | -   | 1.173,8               |
| Baix Ebre                 | 3.575,6                            | -   | 3.575,6               | 980,3                              | -   | 980,3                 |
| Baix Empordà              | 3.416,3                            | -   | 3.416,3               | 441,7                              | 219,4   | 661,1                 |
| Baix Llobregat            | 18.469,0                           | -   | 18.469,0              | 1.658,2                            | -   | 1.658,2               |
| Baix Penedès              | 2.491,1                            | -   | 2.491,1               | 58,3                               | -   | 58,3                  |
| Barcelonès                | 52.703,9                           | -   | 52.703,9              | 511,5                              | 8.989,3   | 9.500,8               |
| Berguedà                  | 2.474,1                            | 477,8   | 2.951,9               | 1.561,4                            | 110,0   | 1.671,4               |
| Cerdanya                  | 1.330,6                            | 574,5   | 1.905,1               | 36,1                               | 196,5   | 232,6                 |
| Conca de Barberà          | 318,3                              | -   | 318,3                 | 64,9                               | -   | 64,9                  |
| Garraf                    | 1.020,1                            | -   | 1.020,1               | 295,1                              | -   | 295,1                 |
| Garrigues                 | 680,8                              | -   | 680,8                 | 13,2                               | -   | 13,2                  |
| Garrotxa                  | 1.605,0                            | 672,1   | 2.277,1               | 756,7                              | 84,1  | 840,8                 |
| Gironès                   | 7.284,7                            | -   | 7.284,7               | 495,8                              | -   | 495,8                 |
| Maresme                   | 1.421,5                            | -   | 1.421,5               | 737,4                              | -   | 737,4                 |
| Montsià                   | 1.508,7                            | -   | 1.508,7               | 171,3                              | -   | 171,3                 |
| Noguera                   | 2.250,9                            | -   | 2.250,9               | 587,8                              | -   | 587,8                 |
| Osona                     | 5.497,2                            | 330,0   | 5.827,2               | 699,6                              | -   | 699,6                 |
| Pallars Jussà             | 1.045,5                            | 503,5   | 1.549,0               | 967,6                              | 304,1   | 1.271,7               |
| Pallars Sobirà            | 1.568,2                            | 588,0   | 2.156,1               | 954,4                              | 9,0   | 963,4                 |
| Pla d'Urgell (*)          | 1.680,7                            | -   | 1.680,7               | -                                  | -   | -                     |
| Pla de l'Estany (*)       | 627,7                              | 6,0   | 633,7                 | 161,1                              | -   | 161,1                 |
| Priorat                   | 218,0                              | 43,7  | 261,7                 | 252,4                              | -   | 252,4                 |
| Ribera d'Ebre             | 1.926,5                            | -   | 1.926,5               | 2.289,9                            | -   | 2.289,9               |
| Ripollès                  | 1.787,3                            | 525,9   | 2.313,1               | 223,0                              | -   | 223,0                 |
| Segarra                   | 2.090,0                            | 85,0  | 2.175,0               | 208,0                              | -   | 208,0                 |
| Segrià                    | 8.767,3                            | -   | 8.767,3               | 5.302,1                            | 17,4  | 5.319,6               |
| Selva                     | 3.339,9                            | 37,4  | 3.377,3               | 2.144,4                            | -   | 2.144,4               |
| Solsonès                  | 1.517,0                            | 1.086,0   | 2.603,0               | 649,7                              | 1.019,3   | 1.669,0               |
| Tarragonès                | 5.960,5                            | -   | 5.960,5               | 450,8                              | -   | 450,8                 |
| Terra Alta                | 230,1                              | 38,0  | 268,1                 | 216,4                              | -   | 216,4                 |
| Urgell                    | 1.134,5                            | 9,0   | 1.143,5               | 90,8                               | -   | 90,8                  |
| Val d'Aran                | 556,1                              | 503,7   | 1.059,8               | 818,6                              | 261,4   | 1.080,0               |
| Vallès Occidental         | 17.810,7                           | 5,1   | 17.815,8              | 2.604,8                            | 140,6   | 2.745,4               |
| Vallès Oriental           | 7.437,3                            | 361,1   | 7.798,4               | 670,7                              | 200,1   | 870,9                 |
| <b>Total</b>              | <b>198.511,5</b>                   | <b>7.216,7</b>  | <b>205.728,2</b>      | <b>34.823,2</b>                    | <b>11.714,3</b>   | <b>46.537,6</b>       |
| <b>No comarcalitzable</b> | <b>275.961,7</b>                   | <b>93.913,8</b>   | <b>369.875,5</b>      | <b>374.362,8</b>                   | <b>70.956,1</b>   | <b>445.318,9</b>      |
| <b>Catalunya</b>          | <b>474.473,2</b>                   | <b>101.130,5</b>  | <b>575.603,7</b>      | <b>409.186,1</b>                   | <b>82.670,4</b>   | <b>491.856,5</b>      |

Font: Gabinet Tècnic a partir de la Liquidació dels pressupostos facilitada pel Departament d'Economia i Finances.

(\*) Comarques creades per la Llei 5/1988, de 28 de març

## 2.1.2.9 Inversions DPTOP. Per comarques. DG, EA. 1996 - 2006 (continuació)



En Milers EUR

| Valors liquidats          | 2002                               |                                       |                  | 2003                               |                                       |                    |
|---------------------------|------------------------------------|---------------------------------------|------------------|------------------------------------|---------------------------------------|--------------------|
|                           | Transferències                     |                                       | Total            | Transferències                     |                                       | Total              |
|                           | Inversions<br>reals<br>(capítol 6) | de capital<br>externes<br>(capítol 7) |                  | Inversions<br>reals<br>(capítol 6) | de capital<br>externes<br>(capítol 7) |                    |
| Alt Camp                  | 219,1                              | 110,3                                 | 329,3            | 210,9                              | 311,8                                 | 522,7              |
| Alt Empordà               | 1.961,8                            | 78,1                                  | 2.040,0          | 3.994,1                            | 235,4                                 | 4.229,5            |
| Alt Penedès               | 179,6                              | 70,9                                  | 250,5            | 584,6                              | 15,0                                  | 599,6              |
| Alt Urgell                | 189,3                              | 433,2                                 | 622,5            | 54,3                               | 10,0                                  | 64,3               |
| Alta Ribagorça (*)        | 28,2                               | 166,7                                 | 194,9            | 1,2                                | 118,7                                 | 119,8              |
| Anoia                     | 1.835,4                            | 286,3                                 | 2.121,7          | 7.818,2                            | 287,2                                 | 8.105,4            |
| Bages                     | 5.430,0                            | 282,2                                 | 5.712,2          | 2.330,0                            | 434,1                                 | 2.764,1            |
| Baix Camp                 | 5.444,1                            | 430,1                                 | 5.874,2          | 4.335,8                            | 185,7                                 | 4.521,5            |
| Baix Ebre                 | 2.640,9                            | 247,1                                 | 2.888,0          | 3.967,7                            | 153,6                                 | 4.121,3            |
| Baix Empordà              | 748,3                              | 116,0                                 | 864,3            | 1.312,0                            | 262,3                                 | 1.574,4            |
| Baix Llobregat            | 7.581,7                            | 2.110,6                               | 9.692,3          | 1.964,4                            | 1.892,9                               | 3.857,3            |
| Baix Penedès              | 958,4                              | 9,8                                   | 968,2            | 551,6                              | 5,7                                   | 557,3              |
| Barcelonès                | 8.937,4                            | 14.679,5                              | 23.616,9         | 12.740,5                           | 14.716,9                              | 27.457,4           |
| Berguedà                  | 1.167,0                            | 389,0                                 | 1.556,0          | 1.633,4                            | 776,9                                 | 2.410,3            |
| Cerdanya                  | 83,1                               | 6,9                                   | 90,0             | 37,0                               | 223,5                                 | 260,5              |
| Conca de Barberà          | 52,9                               | 108,1                                 | 161,0            | 166,4                              | 74,0                                  | 240,4              |
| Garraf                    | 123,3                              | 100,2                                 | 223,5            | 208,3                              | 397,8                                 | 606,1              |
| Garrigues                 | 45,0                               | 45,8                                  | 90,8             | 148,4                              | 45,1                                  | 193,5              |
| Garrotxa                  | 479,2                              | 574,9                                 | 1.054,0          | 162,6                              | 216,0                                 | 378,7              |
| Gironès                   | 2.009,8                            | 258,1                                 | 2.267,9          | 3.637,4                            | 549,8                                 | 4.187,2            |
| Maresme                   | 483,6                              | 498,7                                 | 982,4            | 1.077,5                            | 431,4                                 | 1.508,9            |
| Montsià                   | 360,0                              | 121,9                                 | 481,9            | 178,1                              | 77,6                                  | 255,7              |
| Noguera                   | 289,3                              | 171,7                                 | 460,9            | 159,4                              | 26,4                                  | 185,8              |
| Osona                     | 2.195,5                            | 473,6                                 | 2.669,0          | 3.680,7                            | 533,7                                 | 4.214,4            |
| Pallars Jussà             | 2.054,4                            | 371,2                                 | 2.425,7          | 1.624,3                            | 391,3                                 | 2.015,5            |
| Pallars Sobirà            | 634,2                              | 143,5                                 | 777,6            | 1.258,8                            | 370,7                                 | 1.629,5            |
| Pla d'Urgell (*)          | 66,0                               | 40,3                                  | 106,2            | 94,2                               | 66,9                                  | 161,1              |
| Pla de l'Estany (*)       | 91,6                               | 117,9                                 | 209,6            | 59,7                               | 37,3                                  | 96,9               |
| Priorat                   | 187,1                              | 58,1                                  | 245,2            | 477,9                              | 130,1                                 | 608,0              |
| Ribera d'Ebre             | 2.304,5                            | 199,7                                 | 2.504,2          | 1.513,5                            | 161,8                                 | 1.675,3            |
| Ripollès                  | 52,0                               | 331,6                                 | 383,6            | 649,3                              | 144,0                                 | 793,3              |
| Segarra                   | 469,8                              | 290,2                                 | 760,0            | 1.731,1                            | 37,7                                  | 1.768,8            |
| Segrià                    | 7.236,6                            | 1.048,4                               | 8.285,0          | 6.875,7                            | 498,8                                 | 7.374,5            |
| Selva                     | 2.532,3                            | 306,8                                 | 2.839,1          | 1.968,2                            | 289,4                                 | 2.257,6            |
| Solsonès                  | 592,2                              | 581,3                                 | 1.173,5          | 668,1                              | 1.287,0                               | 1.955,1            |
| Tarragonès                | 1.053,4                            | 536,9                                 | 1.590,4          | 2.512,3                            | 1.862,0                               | 4.374,3            |
| Terra Alta                | 127,5                              | 151,2                                 | 278,7            | 3,2                                | 98,3                                  | 101,4              |
| Urgell                    | 18,3                               | 425,7                                 | 444,0            | 65,3                               | 75,0                                  | 140,3              |
| Val d'Aran                | 453,8                              | 157,8                                 | 611,6            | 494,9                              | 77,1                                  | 572,0              |
| Vallès Occidental         | 1.658,3                            | 2.451,9                               | 4.110,2          | 4.584,8                            | 4.153,2                               | 8.738,0            |
| Vallès Oriental           | 5.577,1                            | 565,3                                 | 6.142,4          | 6.688,0                            | 994,6                                 | 7.682,6            |
| <b>Total</b>              | <b>68.551,9</b>                    | <b>29.547,8</b>                       | <b>98.099,7</b>  | <b>82.223,8</b>                    | <b>32.656,5</b>                       | <b>114.880,4</b>   |
| <b>No comarcalitzable</b> | <b>394.445,7</b>                   | <b>45.134,6</b>                       | <b>439.580,4</b> | <b>378.679,7</b>                   | <b>36.499,4</b>                       | <b>415.179,1</b>   |
| <b>Catalunya</b>          | <b>462.997,6</b>                   | <b>74.682,4</b>                       | <b>538.880,8</b> | <b>460.903,6</b>                   | <b>69.156,0</b>                       | <b>1.068.940,3</b> |

Font: Gabinet Tècnic a partir de la Liquidació dels pressupostos facilitada pel Departament d'Economia i Finances.

(\*) Comarques creades per la Llei 5/1988, de 28 de març

## 2.1.2.9 Inversions DPTOP. Per comarques. DG, EA. 1996 - 2006 (continuació)

En Milers EUR

| Valors liquidats          | 2004                               |                                       |                       | 2005                               |                                       |                       |
|---------------------------|------------------------------------|---------------------------------------|-----------------------|------------------------------------|---------------------------------------|-----------------------|
|                           | Transferències                     |                                       | Total<br>(cap. 6 i 7) | Transferències                     |                                       | Total<br>(cap. 6 i 7) |
|                           | Inversions<br>reals<br>(capítol 6) | de capital<br>externes<br>(capítol 7) |                       | Inversions<br>reals<br>(capítol 6) | de capital<br>externes<br>(capítol 7) |                       |
| Alt Camp                  | 159,9                              | 30,5                                  | 190,4                 | 417,7                              | 27,0                                  | 444,7                 |
| Alt Empordà               | 4.338,5                            | 19,2                                  | 4.357,7               | 10.354,7                           | 366,4                                 | 10.721,2              |
| Alt Penedès               | 220,1                              | -                                     | 220,1                 | 411,3                              | 79,3                                  | 490,7                 |
| Alt Urgell                | 842,3                              | 1.076,1                               | 1.918,4               | 402,4                              | 815,9                                 | 1.218,3               |
| Alta Ribagorça (*)        | 25,1                               | 692,0                                 | 717,1                 | 3,8                                | 497,2                                 | 501,0                 |
| Anoia                     | 1.976,5                            | 90,9                                  | 2.067,4               | 4.182,1                            | 180,7                                 | 4.362,7               |
| Bages                     | 10.889,5                           | 201,1                                 | 11.090,5              | 10.574,7                           | 1.802,3                               | 12.377,0              |
| Baix Camp                 | 5.928,2                            | 186,5                                 | 6.114,7               | 7.689,6                            | 213,5                                 | 7.903,1               |
| Baix Ebre                 | 3.457,1                            | 7,1                                   | 3.464,2               | 6.510,2                            | 188,7                                 | 6.698,9               |
| Baix Empordà              | 2.055,6                            | 362,2                                 | 2.417,7               | 5.717,6                            | 334,9                                 | 6.052,4               |
| Baix Llobregat            | 9.023,5                            | -                                     | 9.023,5               | 6.249,4                            | 363,1                                 | 6.612,5               |
| Baix Penedès              | 338,0                              | -                                     | 338,0                 | 339,5                              | 90,2                                  | 429,7                 |
| Barcelonès                | 23.941,1                           | 14.851,4                              | 38.792,5              | 23.262,4                           | 18.783,2                              | 42.045,6              |
| Berguedà                  | 1.592,1                            | 652,9                                 | 2.245,0               | 1.890,0                            | 1.017,3                               | 2.907,3               |
| Cerdanya                  | 560,2                              | 767,5                                 | 1.327,7               | 94,3                               | 694,0                                 | 788,3                 |
| Conca de Barberà          | 124,4                              | 74,8                                  | 199,2                 | 1.834,6                            | 195,3                                 | 2.029,8               |
| Garraf                    | 132,7                              | -                                     | 132,7                 | 377,1                              | 24,4                                  | 401,5                 |
| Garrigues                 | 225,7                              | 16,1                                  | 241,7                 | 1.990,2                            | 77,3                                  | 2.067,4               |
| Garrotxa                  | 393,7                              | 1.754,0                               | 2.147,8               | 2.637,4                            | 1.115,3                               | 3.752,7               |
| Gironès                   | 4.001,1                            | 301,7                                 | 4.302,8               | 5.169,9                            | 260,1                                 | 5.430,0               |
| Maresme                   | 1.006,3                            | -                                     | 1.006,3               | 4.048,7                            | 323,3                                 | 4.372,1               |
| Montsià                   | 310,9                              | -                                     | 310,9                 | 2.777,3                            | 101,9                                 | 2.879,3               |
| Noguera                   | 1.475,5                            | 216,5                                 | 1.691,9               | 4.998,0                            | 182,5                                 | 5.180,6               |
| Osona                     | 2.192,0                            | 161,9                                 | 2.354,0               | 5.513,8                            | 849,0                                 | 6.362,8               |
| Pallars Jussà             | 2.673,0                            | 703,7                                 | 3.376,7               | 1.829,5                            | 747,7                                 | 2.577,2               |
| Pallars Sobirà            | 1.070,0                            | 888,6                                 | 1.958,6               | 3.395,1                            | 739,5                                 | 4.134,6               |
| Pla d'Urgell (*)          | 121,2                              | -                                     | 121,2                 | 34,8                               | 55,4                                  | 90,2                  |
| Pla de l'Estany (*)       | 85,4                               | 7,1                                   | 92,6                  | 14,2                               | 21,7                                  | 35,9                  |
| Priorat                   | 206,9                              | 125,0                                 | 331,9                 | 628,5                              | 95,2                                  | 723,7                 |
| Ribera d'Ebre             | 571,2                              | 7,1                                   | 578,3                 | 1.457,0                            | 23,8                                  | 1.480,9               |
| Ripollès                  | 442,8                              | 971,4                                 | 1.414,2               | 1.476,7                            | 1.082,9                               | 2.559,7               |
| Segarra                   | 2.163,8                            | 79,7                                  | 2.243,5               | 988,9                              | 75,3                                  | 1.064,1               |
| Segrià                    | 3.798,2                            | 172,9                                 | 3.971,1               | 3.914,3                            | 266,6                                 | 4.180,9               |
| Selva                     | 2.739,2                            | 35,2                                  | 2.774,4               | 4.179,9                            | 874,0                                 | 5.053,9               |
| Solsonès                  | 1.255,2                            | 1.324,1                               | 2.579,3               | 3.269,1                            | 644,3                                 | 3.913,4               |
| Tarragonès                | 3.136,3                            | 1.703,0                               | 4.839,3               | 4.569,7                            | 147,2                                 | 4.716,9               |
| Terra Alta                | 115,9                              | 89,8                                  | 205,7                 | 398,4                              | 42,5                                  | 440,9                 |
| Urgell                    | 356,7                              | 4,6                                   | 361,2                 | 936,5                              | 48,0                                  | 984,5                 |
| Val d'Aran                | 463,1                              | 463,8                                 | 926,9                 | 2.439,1                            | 879,3                                 | 3.318,4               |
| Vallès Occidental         | 4.232,1                            | 37,7                                  | 4.269,9               | 5.106,4                            | 472,9                                 | 5.579,3               |
| Vallès Oriental           | 6.401,8                            | 35,2                                  | 6.437,0               | 7.898,3                            | 670,1                                 | 8.568,4               |
| <b>Total</b>              | <b>105.042,6</b>                   | <b>28.111,4</b>                       | <b>133.154,0</b>      | <b>149.982,9</b>                   | <b>35.469,4</b>                       | <b>185.452,2</b>      |
| <b>No comarcalitzable</b> | <b>415.251,4</b>                   | <b>59.426,1</b>                       | <b>474.677,5</b>      | <b>461.822,5</b>                   | <b>42.955,5</b>                       | <b>504.778,1</b>      |
| <b>Catalunya</b>          | <b>520.294,0</b>                   | <b>87.537,5</b>                       | <b>609.032,3</b>      | <b>611.805,4</b>                   | <b>78.424,9</b>                       | <b>690.230,3</b>      |

Font: Gabinet Tècnic a partir de la Liquidació dels pressupostos facilitada pel Departament d'Economia i Finances.

(\*) Comarques creades per la Llei 5/1988, de 28 de març

## 2.1.2.9 Inversions DPTOP. Per comarques. DG, EA. 1996 - 2006 (continuació)

| Valors liquidats          | 2006                               |   |                       |
|---------------------------|------------------------------------|---|-----------------------|
|                           | Inversions<br>reals<br>(capítol 6) | Transferències<br>de capital<br>externes<br>(capítol 7) | Total<br>(cap. 6 i 7) |
| Alt Camp                  | 622,9                              | 30,5  | 653,4                 |
| Alt Empordà               | 4.831,7                            | 19,2  | 4.850,9               |
| Alt Penedès               | 387,5                              | -   | 387,5                 |
| Alt Urgell                | 402,6                              | 1.076,1   | 1.478,7               |
| Alta Ribagorça (*)        | 95,7                               | 692,0   | 787,7                 |
| Anoia                     | 2.250,7                            | 90,9  | 2.341,7               |
| Bages                     | 11.979,7                           | 201,1   | 12.180,7              |
| Baix Camp                 | 5.854,5                            | 186,5   | 6.041,0               |
| Baix Ebre                 | 1.126,9                            | 7,1   | 1.134,0               |
| Baix Empordà              | 13.878,3                           | 362,2   | 14.240,5              |
| Baix Llobregat            | 6.840,7                            | -   | 6.840,7               |
| Baix Penedès              | 2.388,0                            | -   | 2.388,0               |
| Barcelonès                | 20.073,5                           | 14.851,4  | 34.924,9              |
| Berguedà                  | 1.631,7                            | 652,9   | 2.284,6               |
| Cerdanya                  | 237,6                              | 767,5   | 1.005,1               |
| Conca de Barberà          | 1.571,5                            | 74,8  | 1.646,3               |
| Garraf                    | 3.138,1                            | -   | 3.138,1               |
| Garrigues                 | 1.954,6                            | 16,1  | 1.970,7               |
| Garrotxa                  | 1.296,7                            | 1.754,0   | 3.050,7               |
| Gironès                   | 5.450,1                            | 301,7   | 5.751,8               |
| Maresme                   | 2.263,9                            | -   | 2.263,9               |
| Montsià                   | 2.479,8                            | -   | 2.479,8               |
| Noguera                   | 5.636,6                            | 216,5   | 5.853,1               |
| Osona                     | 3.854,7                            | 161,9   | 4.016,6               |
| Pallars Jussà             | 3.127,7                            | 703,7   | 3.831,4               |
| Pallars Sobirà            | 2.618,8                            | 888,6   | 3.507,3               |
| Pla d'Urgell (*)          | 37,5                               | -   | 37,5                  |
| Pla de l'Estany (*)       | 370,4                              | 7,1   | 377,6                 |
| Priorat                   | 591,0                              | 125,0   | 715,9                 |
| Ribera d'Ebre             | 1.720,0                            | 7,1   | 1.727,1               |
| Ripollès                  | 923,8                              | 971,4   | 1.895,2               |
| Segarra                   | 1.110,4                            | 79,7  | 1.190,1               |
| Segrià                    | 14.940,3                           | 172,9   | 15.113,2              |
| Selva                     | 5.556,6                            | 35,2  | 5.591,8               |
| Solsonès                  | 2.743,2                            | 1.324,1   | 4.067,3               |
| Tarragonès                | 1.959,8                            | 1.703,0   | 3.662,8               |
| Terra Alta                | 1.753,4                            | 89,8  | 1.843,3               |
| Urgell                    | 771,7                              | 4,6   | 776,3                 |
| Val d'Aran                | 3.202,7                            | 463,8   | 3.666,5               |
| Vallès Occidental         | 9.964,2                            | 37,7  | 10.001,9              |
| Vallès Oriental           | 7.982,3                            | 35,2  | 8.017,5               |
| <b>Total</b>              | <b>159.621,4</b>                   | <b>28.111,4</b>   | <b>187.732,8</b>      |
| <b>No comarcalitzable</b> | <b>470.953,6</b>                   | <b>59.426,1</b>   | <b>530.379,7</b>      |
| <b>Catalunya</b>          | <b>630.575,0</b>                   | <b>87.537,5</b>   | <b>719.313,2</b>      |

Font: Gabinet Tècnic a partir de la Liquidació dels pressupostos facilitada pel Departament d'Economia i Finances.

(\*) Comarques creades per la Llei 5/1988, de 28 de març

## 2.1.2.10 Inversions DPTOP. Per comarques. Empreses públiques. 1996 - 2006

En Milers EUR

|                           | 1996                               |   |                       | 1997                               |   |                       |
|---------------------------|------------------------------------|---|-----------------------|------------------------------------|---|-----------------------|
|                           | Inversions<br>reals<br>(capítol 6) | Transferències<br>de capital<br>externes<br>(capítol 7) | Total<br>(cap. 6 i 7) | Inversions<br>reals<br>(capítol 6) | Transferències<br>de capital<br>externes<br>(capítol 7) | Total<br>(cap. 6 i 7) |
| Alt Camp                  | 88,3                               | -   | 88,3                  | 1.739,5                            | -   | 1.739,5               |
| Alt Empordà               | 1.649,2                            | -   | 1.649,2               | 2.410,3                            | -   | 2.410,3               |
| Alt Penedès               | 9.472,6                            | -   | 9.472,6               | 19.585,5                           | -   | 19.585,5              |
| Alt Urgell                | 85,3                               | -   | 85,3                  | 876,3                              | -   | 876,3                 |
| Alta Ribagorça (*)        | -                                  | -   | -                     | -                                  | -   | -                     |
| Anoia                     | 12.294,3                           | -   | 12.294,3              | 32.418,1                           | -   | 32.418,1              |
| Bages                     | 63.210,2                           | -   | 63.210,2              | 39.927,0                           | -   | 39.927,0              |
| Baix Camp                 | 3.088,0                            | -   | 3.088,0               | 2.032,5                            | -   | 2.032,5               |
| Baix Ebre                 | 1.379,9                            | -   | 1.379,9               | 658,3                              | -   | 658,3                 |
| Baix Empordà              | 7.791,5                            | -   | 7.791,5               | 7.716,0                            | -   | 7.716,0               |
| Baix Llobregat            | 14.485,0                           | -   | 14.485,0              | 6.494,4                            | -   | 6.494,4               |
| Baix Penedès              | -                                  | -   | -                     | 219,4                              | -   | 219,4                 |
| Barcelonès                | 60.539,3                           | -   | 60.539,3              | 88.469,6                           | -   | 88.469,6              |
| Berguedà                  | 67,3                               | -   | 67,3                  | 744,2                              | -   | 744,2                 |
| Cerdanya                  | 627,5                              | -   | 627,5                 | 1.243,5                            | -   | 1.243,5               |
| Conca de Barberà          | -                                  | -   | -                     | 212,8                              | -   | 212,8                 |
| Garraf                    | 18,6                               | -   | 18,6                  | 6.774,9                            | -   | 6.774,9               |
| Garrigues                 | 3.866,3                            | -   | 3.866,3               | 241,3                              | -   | 241,3                 |
| Garrotxa                  | 39,7                               | -   | 39,7                  | 4.369,0                            | -   | 4.369,0               |
| Gironès                   | 90,2                               | -   | 90,2                  | 3.483,6                            | -   | 3.483,6               |
| Maresme                   | 1.883,0                            | -   | 1.883,0               | 1.355,7                            | -   | 1.355,7               |
| Montsià                   | -                                  | -   | -                     | 2.597,5                            | -   | 2.597,5               |
| Noguera                   | 3.428,2                            | -   | 3.428,2               | 4.486,4                            | -   | 4.486,4               |
| Osona                     | 25.157,8                           | -   | 25.157,8              | 38.465,2                           | -   | 38.465,2              |
| Pallars Jussà             | 3,6                                | -   | 3,6                   | 185,1                              | -   | 185,1                 |
| Pallars Sobirà            | 488,6                              | -   | 488,6                 | 4.187,4                            | -   | 4.187,4               |
| Pla d'Urgell (*)          | 4.674,7                            | -   | 4.674,7               | 4.497,7                            | -   | 4.497,7               |
| Pla de l'Estany (*)       | -                                  | -   | -                     | 547,4                              | -   | 547,4                 |
| Priorat                   | -                                  | -   | -                     | 448,5                              | -   | 448,5                 |
| Ribera d'Ebre             | 1.507,3                            | -   | 1.507,3               | 4.533,8                            | -   | 4.533,8               |
| Ripollès                  | 2.490,0                            | -   | 2.490,0               | 5.104,5                            | -   | 5.104,5               |
| Segarra                   | 5.969,9                            | -   | 5.969,9               | 14.004,9                           | -   | 14.004,9              |
| Segrià                    | 7.034,2                            | -   | 7.034,2               | 9.887,8                            | -   | 9.887,8               |
| Selva                     | 842,6                              | -   | 842,6                 | 4.332,5                            | -   | 4.332,5               |
| Solsonès                  | -                                  | -   | -                     | 739,3                              | -   | 739,3                 |
| Tarragonès                | 1.408,8                            | -   | 1.408,8               | 3.203,2                            | -   | 3.203,2               |
| Terra Alta                | 837,8                              | -   | 837,8                 | 60,5                               | -   | 60,5                  |
| Urgell                    | -                                  | -   | -                     | 478,7                              | -   | 478,7                 |
| Val d'Aran                | -                                  | -   | -                     | 241,0                              | -   | 241,0                 |
| Vallès Occidental         | 47.478,8                           | -   | 47.478,8              | 23.129,0                           | -   | 23.129,0              |
| Vallès Oriental           | 3.682,4                            | -   | 3.682,4               | 2.629,4                            | -   | 2.629,4               |
| <b>Total</b>              | <b>285.680,9</b>                   | <b>-</b>  | <b>285.680,9</b>      | <b>344.731,7</b>                   | <b>-</b>  | <b>344.731,7</b>      |
| <b>No comarcalitzable</b> | <b>12.695,2</b>                    | <b>-</b>  | <b>12.695,2</b>       | <b>22.781,4</b>                    | <b>-</b>  | <b>22.781,4</b>       |
| <b>Catalunya</b>          | <b>298.376,1</b>                   | <b>-</b>  | <b>298.376,1</b>      | <b>367.513,1</b>                   | <b>-</b>  | <b>367.513,1</b>      |

Font: Gabinet Tècnic a partir de la Liquidació dels pressupostos facilitada pel Departament d'Economia i Finances.

(\*) Comarques creades per la Llei 5/1988, de 28 de març

(\*\*) Del total d'inversions de la Generalitat i de les empreses públiques s'han exclòs les aportacions de la Generalitat a GISA i REGSA per tal que no apareguin duplicades amb les inversions d'aquestes empreses.

(\*\*\*) S'inclouen les obres encarregades a GISA pels Departaments de la Generalitat.

## 2.1.2.10 Inversions DPTOP. Per comarques. Empreses públiques. 1996 - 2006 (continuació)

|                           | En Milers EUR                      |   |                       |                                    |   |                       |
|---------------------------|------------------------------------|---|-----------------------|------------------------------------|---|-----------------------|
|                           | 1998                               |   |                       | 1999                               |   |                       |
|                           | Inversions<br>reals<br>(capítol 6) | Transferències<br>de capital<br>externes<br>(capítol 7) | Total<br>(cap. 6 i 7) | Inversions<br>reals<br>(capítol 6) | Transferències<br>de capital<br>externes<br>(capítol 7) | Total<br>(cap. 6 i 7) |
| Alt Camp                  | 2.919,8                            | -   | 2.919,8               | 888,6                              | -   | 888,6                 |
| Alt Empordà               | 1.783,1                            | -   | 1.783,1               | 10.146,5                           | -   | 10.146,5              |
| Alt Penedès               | 5.463,5                            | -   | 5.463,5               | 3.469,2                            | -   | 3.469,2               |
| Alt Urgell                | 6.031,7                            | -   | 6.031,7               | 1.685,2                            | -   | 1.685,2               |
| Alta Ribagorça (*)        | 9,7                                | -   | 9,7                   | 1.370,3                            | -   | 1.370,3               |
| Anoia                     | 29.252,8                           | -   | 29.252,8              | 15.407,4                           | -   | 15.407,4              |
| Bages                     | 6.204,1                            | -   | 6.204,1               | 22.370,1                           | -   | 22.370,1              |
| Baix Camp                 | 743,2                              | -   | 743,2                 | 5.549,9                            | -   | 5.549,9               |
| Baix Ebre                 | 10.854,3                           | -   | 10.854,3              | 6.117,1                            | -   | 6.117,1               |
| Baix Empordà              | 9.566,3                            | -   | 9.566,3               | 5.414,0                            | -   | 5.414,0               |
| Baix Llobregat            | 33.769,8                           | -   | 33.769,8              | 39.597,4                           | -   | 39.597,4              |
| Baix Penedès              | 3.242,2                            | -   | 3.242,2               | 10.399,7                           | -   | 10.399,7              |
| Barcelonès                | 51.557,4                           | -   | 51.557,4              | 58.180,1                           | -   | 58.180,1              |
| Berguedà                  | 2.860,3                            | -   | 2.860,3               | 4.033,6                            | -   | 4.033,6               |
| Cerdanya                  | 3.112,6                            | -   | 3.112,6               | 15.434,0                           | -   | 15.434,0              |
| Conca de Barberà          | 18,9                               | -   | 18,9                  | 3.547,9                            | -   | 3.547,9               |
| Garraf                    | 7.647,5                            | -   | 7.647,5               | 9.575,8                            | -   | 9.575,8               |
| Garrigues                 | 963,6                              | -   | 963,6                 | 1.580,9                            | -   | 1.580,9               |
| Garrotxa                  | 599,0                              | -   | 599,0                 | 2.237,9                            | -   | 2.237,9               |
| Gironès                   | 4.434,9                            | -   | 4.434,9               | 13.117,3                           | -   | 13.117,3              |
| Maresme                   | 6.993,2                            | -   | 6.993,2               | 6.175,1                            | -   | 6.175,1               |
| Montsià                   | 4.444,9                            | -   | 4.444,9               | 2.439,2                            | -   | 2.439,2               |
| Noguera                   | 13.531,8                           | -   | 13.531,8              | 15.218,1                           | -   | 15.218,1              |
| Osona                     | 22.517,6                           | -   | 22.517,6              | 7.876,6                            | -   | 7.876,6               |
| Pallars Jussà             | 1.022,8                            | -   | 1.022,8               | 2.124,7                            | -   | 2.124,7               |
| Pallars Sobirà            | 1.293,4                            | -   | 1.293,4               | 3.612,5                            | -   | 3.612,5               |
| Pla d'Urgell (*)          | 3.845,6                            | -   | 3.845,6               | 1.757,4                            | -   | 1.757,4               |
| Pla de l'Estany (*)       | 65,2                               | -   | 65,2                  | 1.012,8                            | -   | 1.012,8               |
| Priorat                   | 40,9                               | -   | 40,9                  | 831,9                              | -   | 831,9                 |
| Ribera d'Ebre             | 666,8                              | -   | 666,8                 | 3.904,0                            | -   | 3.904,0               |
| Ripollès                  | 4.503,5                            | -   | 4.503,5               | 4.625,8                            | -   | 4.625,8               |
| Segarra                   | 1.565,3                            | -   | 1.565,3               | 317,4                              | -   | 317,4                 |
| Segrià                    | 11.830,3                           | -   | 11.830,3              | 20.118,0                           | -   | 20.118,0              |
| Selva                     | 3.845,9                            | -   | 3.845,9               | 9.291,3                            | -   | 9.291,3               |
| Solsonès                  | 3.129,7                            | -   | 3.129,7               | 4.973,1                            | -   | 4.973,1               |
| Tarragonès                | 7.807,1                            | -   | 7.807,1               | 14.257,9                           | -   | 14.257,9              |
| Terra Alta                | 168,6                              | -   | 168,6                 | 4.610,5                            | -   | 4.610,5               |
| Urgell                    | 2.232,4                            | -   | 2.232,4               | 4.208,8                            | -   | 4.208,8               |
| Val d'Aran                | 1.606,7                            | -   | 1.606,7               | 2.654,8                            | -   | 2.654,8               |
| Vallès Occidental         | 23.480,1                           | -   | 23.480,1              | 24.429,7                           | -   | 24.429,7              |
| Vallès Oriental           | 14.616,1                           | -   | 14.616,1              | 21.251,4                           | -   | 21.251,4              |
| <b>Total</b>              | <b>310.242,7</b>                   | <b>-</b>  | <b>310.242,7</b>      | <b>385.813,7</b>                   | <b>-</b>  | <b>385.813,7</b>      |
| <b>No comarcalitzable</b> | <b>52.229,6</b>                    | <b>-</b>  | <b>52.229,6</b>       | <b>74.705,1</b>                    | <b>-</b>  | <b>74.705,1</b>       |
| <b>Catalunya</b>          | <b>362.472,4</b>                   | <b>-</b>  | <b>362.472,4</b>      | <b>460.518,8</b>                   | <b>-</b>  | <b>460.518,8</b>      |

Font: Gabinet Tècnic a partir de la Liquidació dels pressupostos facilitada pel Departament d'Economia i Finances.

(\*) Comarques creades per la Llei 5/1988, de 28 de març

(\*\*) Del total d'inversions de la Generalitat i de les empreses públiques s'han exclòs les aportacions de la Generalitat a GISA i REGSA per tal que no apareguin duplicades amb les inversions d'aquestes empreses.

(\*\*\*) S'inclouen les obres encarregades a GISA pels Departaments de la Generalitat.

## 2.1.2.10 Inversions DPTOP. Per comarques. Empreses públiques. 1996 - 2006 (continuació) →

En Milers EUR

|                           | 2000                               |                                       |                  | 2001                               |                                       |                  |
|---------------------------|------------------------------------|---------------------------------------|------------------|------------------------------------|---------------------------------------|------------------|
|                           | Transferències                     |                                       | Total            | Transferències                     |                                       | Total            |
|                           | Inversions<br>reals<br>(capítol 6) | de capital<br>externes<br>(capítol 7) |                  | Inversions<br>reals<br>(capítol 6) | de capital<br>externes<br>(capítol 7) |                  |
| Alt Camp                  | 2.809,3                            | -                                     | 2.809,3          | 8.048,8                            | -                                     | 8.048,8          |
| Alt Empordà               | 13.689,0                           | -                                     | 13.689,0         | 19.952,4                           | 66,7                                  | 20.019,1         |
| Alt Penedès               | 4.686,0                            | -                                     | 4.686,0          | 6.090,7                            | -                                     | 6.090,7          |
| Alt Urgell                | 6.679,3                            | -                                     | 6.679,3          | 5.079,8                            | -                                     | 5.079,8          |
| Alta Ribagorça (*)        | 71,6                               | -                                     | 71,6             | 220,6                              | -                                     | 220,6            |
| Anoia                     | 32.804,5                           | -                                     | 32.804,5         | 41.783,0                           | -                                     | 41.783,0         |
| Bages                     | 34.175,8                           | -                                     | 34.175,8         | 38.136,6                           | -                                     | 38.136,6         |
| Baix Camp                 | 5.151,9                            | -                                     | 5.151,9          | 14.668,9                           | -                                     | 14.668,9         |
| Baix Ebre                 | 18.240,8                           | -                                     | 18.240,8         | 13.203,6                           | 12,0                                  | 13.215,7         |
| Baix Empordà              | 6.258,3                            | 1.202,0                               | 7.460,3          | 9.125,2                            | -                                     | 9.125,2          |
| Baix Llobregat            | 48.580,2                           | -                                     | 48.580,2         | 60.258,7                           | -                                     | 60.258,7         |
| Baix Penedès              | 7.958,9                            | -                                     | 7.958,9          | 5.022,1                            | -                                     | 5.022,1          |
| Barcelonès                | 124.818,2                          | -                                     | 124.818,2        | 150.899,7                          | -                                     | 150.899,7        |
| Berguedà                  | 6.131,4                            | -                                     | 6.131,4          | 3.323,0                            | -                                     | 3.323,0          |
| Cerdanya                  | 3.162,8                            | -                                     | 3.162,8          | 5.171,7                            | -                                     | 5.171,7          |
| Conca de Barberà          | 3.544,0                            | -                                     | 3.544,0          | 3.838,1                            | -                                     | 3.838,1          |
| Garraf                    | 6.431,1                            | -                                     | 6.431,1          | 11.008,1                           | -                                     | 11.008,1         |
| Garrigues                 | 3.718,5                            | -                                     | 3.718,5          | 768,7                              | -                                     | 768,7            |
| Garrotxa                  | 5.764,4                            | -                                     | 5.764,4          | 6.581,1                            | -                                     | 6.581,1          |
| Gironès                   | 11.425,7                           | -                                     | 11.425,7         | 9.295,9                            | -                                     | 9.295,9          |
| Maresme                   | 7.487,9                            | -                                     | 7.487,9          | 17.315,8                           | 25,2                                  | 17.341,0         |
| Montsià                   | 4.892,2                            | -                                     | 4.892,2          | 6.090,1                            | 578,8                                 | 6.668,8          |
| Noguera                   | 11.267,2                           | -                                     | 11.267,2         | 4.501,6                            | -                                     | 4.501,6          |
| Osona                     | 7.602,5                            | -                                     | 7.602,5          | 21.927,9                           | -                                     | 21.927,9         |
| Pallars Jussà             | 4.368,4                            | -                                     | 4.368,4          | 4.083,3                            | -                                     | 4.083,3          |
| Pallars Sobirà            | 4.528,7                            | -                                     | 4.528,7          | 7.298,7                            | -                                     | 7.298,7          |
| Pla d'Urgell (*)          | 434,2                              | -                                     | 434,2            | 3.931,8                            | -                                     | 3.931,8          |
| Pla de l'Estany (*)       | 3.391,9                            | -                                     | 3.391,9          | 2.316,3                            | 1.871,0                               | 4.187,3          |
| Priorat                   | 1.603,9                            | -                                     | 1.603,9          | 6.043,2                            | -                                     | 6.043,2          |
| Ribera d'Ebre             | 2.335,2                            | -                                     | 2.335,2          | 716,4                              | -                                     | 716,4            |
| Ripollès                  | 4.393,5                            | -                                     | 4.393,5          | 4.593,5                            | -                                     | 4.593,5          |
| Segarra                   | 3.491,7                            | -                                     | 3.491,7          | 4.278,0                            | -                                     | 4.278,0          |
| Segrià                    | 17.951,5                           | -                                     | 17.951,5         | 14.331,1                           | -                                     | 14.331,1         |
| Selva                     | 10.067,6                           | -                                     | 10.067,6         | 8.196,0                            | 27,6                                  | 8.223,6          |
| Solsonès                  | 2.640,5                            | -                                     | 2.640,5          | 1.738,7                            | -                                     | 1.738,7          |
| Tarragonès                | 9.360,4                            | -                                     | 9.360,4          | 18.754,6                           | -                                     | 18.754,6         |
| Terra Alta                | 8.798,9                            | -                                     | 8.798,9          | 1.000,7                            | -                                     | 1.000,7          |
| Urgell                    | 2.084,3                            | -                                     | 2.084,3          | 2.961,2                            | -                                     | 2.961,2          |
| Val d'Aran                | 1.398,3                            | -                                     | 1.398,3          | 1.753,2                            | -                                     | 1.753,2          |
| Vallès Occidental         | 24.789,9                           | -                                     | 24.789,9         | 38.954,0                           | -                                     | 38.954,0         |
| Vallès Oriental           | 14.768,0                           | -                                     | 14.768,0         | 23.035,0                           | -                                     | 23.035,0         |
| <b>Total</b>              | <b>493.758,4</b>                   | <b>1.202,0</b>                        | <b>494.960,4</b> | <b>606.297,4</b>                   | <b>2.581,3</b>                        | <b>608.878,8</b> |
| <b>No comarcalitzable</b> | <b>16.019,6</b>                    | <b>-</b>                              | <b>16.019,6</b>  | <b>30.123,9</b>                    | <b>576,4</b>                          | <b>30.695,1</b>  |
| <b>Catalunya</b>          | <b>509.778,0</b>                   | <b>1.202,0</b>                        | <b>510.980,0</b> | <b>636.421,3</b>                   | <b>3.157,7</b>                        | <b>639.579,0</b> |

Font: Gabinet Tècnic a partir de la Liquidació dels pressupostos facilitada pel Departament d'Economia i Finances.

(\*) Comarques creades per la Llei 5/1988, de 28 de març

(\*\*) Del total d'inversions de la Generalitat i de les empreses públiques s'han exclòs les aportacions de la Generalitat a GISA i REGSA per tal que no apareguin duplicades amb les inversions d'aquestes empreses.

(\*\*\*) S'inclouen les obres encarregades a GISA pels Departaments de la Generalitat.

## 2.1.2.10 Inversions DPTOP. Per comarques. Empreses públiques. 1996 - 2006 (continuació) →

|                           | En Milers EUR                      |   |                       |                                    |   |                       |
|---------------------------|------------------------------------|---|-----------------------|------------------------------------|---|-----------------------|
|                           | 2002                               |   |                       | 2003                               |   |                       |
|                           | Inversions<br>reals<br>(capítol 6) | Transferències<br>de capital<br>externes<br>(capítol 7) | Total<br>(cap. 6 i 7) | Inversions<br>reals<br>(capítol 6) | Transferències<br>de capital<br>externes<br>(capítol 7) | Total<br>(cap. 6 i 7) |
| Alt Camp                  | 7.563,0                            | -   | 7.563,0               | 11.908,3                           | -   | 11.908,3              |
| Alt Empordà               | 33.484,5                           | -   | 33.484,5              | 35.244,3                           | -   | 35.244,3              |
| Alt Penedès               | 10.481,6                           | -   | 10.481,6              | 19.942,9                           | -   | 19.942,9              |
| Alt Urgell                | 4.420,9                            | -   | 4.420,9               | 6.988,3                            | -   | 6.988,3               |
| Alta Ribagorça (*)        | 746,1                              | -   | 746,1                 | 471,3                              | -   | 471,3                 |
| Anoia                     | 14.473,5                           | -   | 14.473,5              | 12.821,3                           | -   | 12.821,3              |
| Bages                     | 81.508,1                           | -   | 81.508,1              | 124.943,6                          | -   | 124.943,6             |
| Baix Camp                 | 41.526,6                           | -   | 41.526,6              | 33.752,5                           | -   | 33.752,5              |
| Baix Ebre                 | 21.052,4                           | -   | 21.052,4              | 24.084,7                           | -   | 24.084,7              |
| Baix Empordà              | 12.088,1                           | -   | 12.088,1              | 24.267,9                           | -   | 24.267,9              |
| Baix Llobregat            | 70.963,4                           | -   | 70.963,4              | 63.322,0                           | -   | 63.322,0              |
| Baix Penedès              | 11.772,3                           | -   | 11.772,3              | 11.793,1                           | -   | 11.793,1              |
| Barcelonès                | 181.509,2                          | -   | 181.509,2             | 236.160,9                          | -   | 236.160,9             |
| Berguedà                  | 3.279,3                            | -   | 3.279,3               | 9.226,2                            | -   | 9.226,2               |
| Cerdanya                  | 4.117,7                            | -   | 4.117,7               | 2.312,1                            | -   | 2.312,1               |
| Conca de Barberà          | 4.497,8                            | -   | 4.497,8               | 3.477,4                            | -   | 3.477,4               |
| Garraf                    | 10.816,3                           | -   | 10.816,3              | 10.607,1                           | -   | 10.607,1              |
| Garrigues                 | 1.158,0                            | -   | 1.158,0               | 3.224,9                            | -   | 3.224,9               |
| Garrotxa                  | 6.026,4                            | -   | 6.026,4               | 8.952,8                            | -   | 8.952,8               |
| Gironès                   | 19.884,7                           | -   | 19.884,7              | 16.592,3                           | -   | 16.592,3              |
| Maresme                   | 24.229,0                           | -   | 24.229,0              | 22.915,5                           | -   | 22.915,5              |
| Montsià                   | 7.944,9                            | -   | 7.944,9               | 11.212,9                           | -   | 11.212,9              |
| Noguera                   | 6.443,5                            | -   | 6.443,5               | 15.211,5                           | -   | 15.211,5              |
| Osona                     | 38.218,0                           | -   | 38.218,0              | 43.642,1                           | -   | 43.642,1              |
| Pallars Jussà             | 6.552,8                            | -   | 6.552,8               | 12.172,4                           | -   | 12.172,4              |
| Pallars Sobirà            | 3.589,2                            | -   | 3.589,2               | 10.420,0                           | -   | 10.420,0              |
| Pla d'Urgell (*)          | 2.731,6                            | -   | 2.731,6               | 773,9                              | -   | 773,9                 |
| Pla de l'Estany (*)       | 4.188,8                            | -   | 4.188,8               | 1.896,4                            | -   | 1.896,4               |
| Priorat                   | 4.612,3                            | -   | 4.612,3               | 8.551,1                            | -   | 8.551,1               |
| Ribera d'Ebre             | 2.902,5                            | -   | 2.902,5               | 5.435,7                            | -   | 5.435,7               |
| Ripollès                  | 10.050,9                           | -   | 10.050,9              | 16.481,1                           | -   | 16.481,1              |
| Segarra                   | 21.217,3                           | -   | 21.217,3              | 32.841,3                           | -   | 32.841,3              |
| Segrià                    | 30.672,2                           | -   | 30.672,2              | 42.823,5                           | -   | 42.823,5              |
| Selva                     | 12.618,9                           | -   | 12.618,9              | 21.388,5                           | -   | 21.388,5              |
| Solsonès                  | 5.149,7                            | -   | 5.149,7               | 2.782,9                            | -   | 2.782,9               |
| Tarragonès                | 26.874,3                           | -   | 26.874,3              | 44.070,5                           | -   | 44.070,5              |
| Terra Alta                | 1.615,2                            | -   | 1.615,2               | 4.090,8                            | -   | 4.090,8               |
| Urgell                    | 5.826,3                            | -   | 5.826,3               | 7.341,8                            | -   | 7.341,8               |
| Val d'Aran                | 3.239,1                            | -   | 3.239,1               | 6.921,7                            | -   | 6.921,7               |
| Vallès Occidental         | 40.855,0                           | -   | 40.855,0              | 100.634,3                          | -   | 100.634,3             |
| Vallès Oriental           | 61.804,0                           | -   | 61.804,0              | 71.321,2                           | -   | 71.321,2              |
| <b>Total</b>              | <b>862.705,1</b>                   | <b>-</b>  | <b>862.705,1</b>      | <b>1.143.023,2</b>                 | <b>-</b>  | <b>1.143.023,2</b>    |
| <b>No comarcalitzable</b> | <b>11.121,9</b>                    | <b>2.836,2</b>  | <b>13.958,2</b>       | <b>53.553,3</b>                    | <b>-</b>  | <b>53.553,3</b>       |
| <b>Catalunya</b>          | <b>873.827,0</b>                   | <b>2.836,2</b>  | <b>876.663,3</b>      | <b>1.196.576,5</b>                 | <b>-</b>  | <b>1.196.576,5</b>    |

Font: Gabinet Tècnic a partir de la Liquidació dels pressupostos facilitada pel Departament d'Economia i Finances.

(\*) Comarques creades per la Llei 5/1988, de 28 de març

(\*\*) Del total d'inversions de la Generalitat i de les empreses públiques s'han exclòs les aportacions de la Generalitat a GISA i REGSA per tal que no apareguin duplicades amb les inversions d'aquestes empreses.

(\*\*\*) S'inclouen les obres encarregades a GISA pels Departaments de la Generalitat.



## 2.1.2.10 Inversions DPTOP. Per comarques. Empreses públiques. 1996 - 2006 (continuació)

→

|                           | En Milers EUR                      |   |                       |                                    |   |                       |
|---------------------------|------------------------------------|---|-----------------------|------------------------------------|---|-----------------------|
|                           | 2004                               |   |                       | 2005                               |   |                       |
|                           | Inversions<br>reals<br>(capítol 6) | Transferències<br>de capital<br>externes<br>(capítol 7) | Total<br>(cap. 6 i 7) | Inversions<br>reals<br>(capítol 6) | Transferències<br>de capital<br>externes<br>(capítol 7) | Total<br>(cap. 6 i 7) |
| Alt Camp                  | 11.166,4                           | -   | 11.166,4              | 5.292,3                            | -   | 5.292,3               |
| Alt Empordà               | 35.206,7                           | -   | 35.206,7              | 32.629,0                           | -   | 32.629,0              |
| Alt Penedès               | 21.733,7                           | -   | 21.733,7              | 10.124,8                           | -   | 10.124,8              |
| Alt Urgell                | 5.608,1                            | -   | 5.608,1               | 77.246,3                           | -   | 77.246,3              |
| Alta Ribagorça (*)        | 185,4                              | -   | 185,4                 | 958,0                              | -   | 958,0                 |
| Anoia                     | 12.239,8                           | -   | 12.239,8              | 10.925,5                           | -   | 10.925,5              |
| Bages                     | 50.181,5                           | -   | 50.181,5              | 86.494,1                           | -   | 86.494,1              |
| Baix Camp                 | 27.210,2                           | -   | 27.210,2              | 15.640,5                           | -   | 15.640,5              |
| Baix Ebre                 | 24.480,1                           | -   | 24.480,1              | 22.343,0                           | -   | 22.343,0              |
| Baix Empordà              | 31.836,8                           | -   | 31.836,8              | 29.358,0                           | -   | 29.358,0              |
| Baix Llobregat            | 108.100,4                          | -   | 108.100,4             | 145.985,9                          | -   | 145.985,9             |
| Baix Penedès              | 10.638,0                           | -   | 10.638,0              | 8.064,2                            | -   | 8.064,2               |
| Barcelonès                | 252.316,9                          | -   | 252.316,9             | 932.524,3                          | -   | 932.524,3             |
| Berguedà                  | 8.306,6                            | -   | 8.306,6               | 10.321,0                           | -   | 10.321,0              |
| Cerdanya                  | 7.874,0                            | -   | 7.874,0               | 11.599,7                           | -   | 11.599,7              |
| Conca de Barberà          | 12.774,7                           | -   | 12.774,7              | 4.306,6                            | -   | 4.306,6               |
| Garraf                    | 10.416,0                           | -   | 10.416,0              | 12.186,7                           | -   | 12.186,7              |
| Garrigues                 | 4.696,9                            | -   | 4.696,9               | 566,0                              | -   | 566,0                 |
| Garrotxa                  | 10.946,8                           | -   | 10.946,8              | 12.379,7                           | -   | 12.379,7              |
| Gironès                   | 25.469,1                           | -   | 25.469,1              | 24.625,0                           | -   | 24.625,0              |
| Maresme                   | 28.691,1                           | -   | 28.691,1              | 23.667,4                           | -   | 23.667,4              |
| Montsià                   | 8.075,1                            | -   | 8.075,1               | 6.220,1                            | -   | 6.220,1               |
| Noguera                   | 20.052,6                           | -   | 20.052,6              | 8.576,6                            | -   | 8.576,6               |
| Osona                     | 28.054,9                           | -   | 28.054,9              | 68.826,4                           | -   | 68.826,4              |
| Pallars Jussà             | 17.607,5                           | -   | 17.607,5              | 12.004,2                           | -   | 12.004,2              |
| Pallars Sobirà            | 7.304,4                            | -   | 7.304,4               | 1.491,4                            | -   | 1.491,4               |
| Pla d'Urgell (*)          | 5.313,7                            | -   | 5.313,7               | 4.981,1                            | -   | 4.981,1               |
| Pla de l'Estany (*)       | 2.656,2                            | -   | 2.656,2               | 2.497,1                            | -   | 2.497,1               |
| Priorat                   | 4.398,3                            | -   | 4.398,3               | 2.275,8                            | -   | 2.275,8               |
| Ribera d'Ebre             | 15.071,3                           | -   | 15.071,3              | 8.630,0                            | -   | 8.630,0               |
| Ripollès                  | 10.035,2                           | -   | 10.035,2              | 9.027,1                            | -   | 9.027,1               |
| Segarra                   | 19.807,0                           | -   | 19.807,0              | 5.804,2                            | -   | 5.804,2               |
| Segrià                    | 25.650,0                           | -   | 25.650,0              | 31.310,3                           | -   | 31.310,3              |
| Selva                     | 27.584,3                           | -   | 27.584,3              | 21.785,2                           | -   | 21.785,2              |
| Solsonès                  | 15.490,3                           | -   | 15.490,3              | 7.629,4                            | -   | 7.629,4               |
| Tarragonès                | 25.495,1                           | -   | 25.495,1              | 16.539,3                           | -   | 16.539,3              |
| Terra Alta                | 1.666,1                            | -   | 1.666,1               | 5.902,8                            | -   | 5.902,8               |
| Urgell                    | 8.498,9                            | -   | 8.498,9               | 18.368,0                           | -   | 18.368,0              |
| Val d'Aran                | 5.639,9                            | -   | 5.639,9               | 7.686,4                            | -   | 7.686,4               |
| Vallès Occidental         | 80.624,7                           | -   | 80.624,7              | 92.629,8                           | -   | 92.629,8              |
| Vallès Oriental           | 63.806,8                           | -   | 63.806,8              | 31.132,5                           | -   | 31.132,5              |
| <b>Total</b>              | <b>1.092.911,4</b>                 | <b>-</b>  | <b>1.092.911,4</b>    | <b>1.840.555,7</b>                 | <b>-</b>  | <b>1.840.555,7</b>    |
| <b>No comarcalitzable</b> | <b>97.671,2</b>                    | <b>-</b>  | <b>97.671,2</b>       | <b>286.298,4</b>                   | <b>23.208,4</b>   | <b>309.506,9</b>      |
| <b>Catalunya</b>          | <b>1.190.582,6</b>                 | <b>-</b>  | <b>1.190.582,6</b>    | <b>2.126.854,1</b>                 | <b>23.208,4</b>   | <b>2.150.062,6</b>    |

Font: Gabinet Tècnic a partir de la Liquidació dels pressupostos facilitada pel Departament d'Economia i Finances.

(\*) Comarques creades per la Llei 5/1988, de 28 de març

(\*\*) Del total d'inversions de la Generalitat i de les empreses públiques s'han exclòs les aportacions de la Generalitat a GISA i REGSA per tal que no apareguin duplicades amb les inversions d'aquestes empreses.

(\*\*\*) S'inclouen les obres encarregades a GISA pels Departaments de la Generalitat.



## 2.1.2.11 Inversions DPTOP. Per unitats i comarques. DG, EA, EP i Consorcis. 2006

→

| Valors liquidats                | En Milers EUR                  |  |                 |                     |  |                |
|---------------------------------|--------------------------------|--|-----------------|---------------------|--|----------------|
|                                 | Gabinet Conseller i SG de PTOB |  |                 | DG d'urbanisme      |  |                |
|                                 | Inversions<br>reals            | Transferències<br>de capital<br>externes | Total           | Inversions<br>reals | Transferències<br>de capital<br>externes | Total          |
| Any 2006                        | (capítol 6)                    | (capítol 7)                              | (cap. 6 i 7)    | (capítol 6)         | (capítol 7)                              | (cap. 6 i 7)   |
| Alt Camp                        | 41,7                           | -  | 41,7            | -                   | 10,4                                     | 10,4           |
| Alt Empordà                     | 1.692,6                        | -  | 1.692,6         | -                   | 154,5                                    | 154,5          |
| Alt Penedès                     | 54,5                           | -  | 54,5            | -                   | 171,6                                    | 171,6          |
| Alt Urgell                      | 43,7                           | -  | 43,7            | -                   | 25,8                                     | 25,8           |
| Alta Ribagorça (*)              | 1,1                            | -  | 1,1             | -                   | -  | -              |
| Anoia                           | 273,7                          | -  | 273,7           | -                   | 78,7                                     | 78,7           |
| Bages                           | 3.050,9                        | -  | 3.050,9         | -                   | 205,5                                    | 205,5          |
| Baix Camp                       | 2.576,1                        | -  | 2.576,1         | -                   | 122,5                                    | 122,5          |
| Baix Ebre                       | 659,4                          | -  | 659,4           | -                   | 0,4                                      | 0,4            |
| Baix Empordà                    | 12.228,6                       | -  | 12.228,6        | -                   | 102,4                                    | 102,4          |
| Baix Llobregat                  | 4.295,5                        | -  | 4.295,5         | -                   | 33,5                                     | 33,5           |
| Baix Penedès                    | 2.024,5                        | -  | 2.024,5         | -                   | 70,3                                     | 70,3           |
| Barcelonès                      | 18.009,3                       | 10,4                                     | 18.019,8        | -                   | -  | -              |
| Berguedà                        | 85,7                           | 169,7                                    | 255,4           | -                   | 116,9                                    | 116,9          |
| Cerdanya                        | 115,4                          | -  | 115,4           | -                   | 106,9                                    | 106,9          |
| Conca de Barberà                | 2,7                            | -  | 2,7             | -                   | 25,5                                     | 25,5           |
| Garraf                          | 3.037,8                        | -  | 3.037,8         | -                   | 22,5                                     | 22,5           |
| Garrigues                       | 634,0                          | -  | 634,0           | -                   | 24,7                                     | 24,7           |
| Garrotxa                        | 768,8                          | -  | 768,8           | -                   | 82,2                                     | 82,2           |
| Gironès                         | 1.952,5                        | 195,3                                    | 2.147,8         | -                   | 133,8                                    | 133,8          |
| Maresme                         | 1.065,2                        | -  | 1.065,2         | -                   | 190,0                                    | 190,0          |
| Montsià                         | 1.174,8                        | -  | 1.174,8         | -                   | 34,0                                     | 34,0           |
| Noguera                         | 442,3                          | -  | 442,3           | -                   | 56,1                                     | 56,1           |
| Osona                           | 1.602,8                        | -  | 1.602,8         | -                   | 119,5                                    | 119,5          |
| Pallars Jussà                   | 43,1                           | -  | 43,1            | -                   | 16,7                                     | 16,7           |
| Pallars Sobirà                  | 398,0                          | -  | 398,0           | -                   | 6,3                                      | 6,3            |
| Pla d'Urgell (*)                | 7,5                            | -  | 7,5             | -                   | 89,9                                     | 89,9           |
| Pla de l'Estany (*)             | 29,8                           | -  | 29,8            | -                   | 29,9                                     | 29,9           |
| Priorat                         | 23,0                           | -  | 23,0            | -                   | 24,0                                     | 24,0           |
| Ribera d'Ebre                   | 79,9                           | -  | 79,9            | -                   | 39,5                                     | 39,5           |
| Ripollès                        | 12,7                           | -  | 12,7            | -                   | -  | -              |
| Segarra                         | 189,3                          | -  | 189,3           | -                   | 74,1                                     | 74,1           |
| Segrià                          | 4.689,2                        | -  | 4.689,2         | -                   | 152,5                                    | 152,5          |
| Selva                           | 543,9                          | -  | 543,9           | -                   | 99,2                                     | 99,2           |
| Solsonès                        | 93,7                           | -  | 93,7            | -                   | -  | -              |
| Tarragonès                      | 320,9                          | -  | 320,9           | -                   | 62,3                                     | 62,3           |
| Terra Alta                      | 886,7                          | -  | 886,7           | -                   | 29,2                                     | 29,2           |
| Urgell                          | 711,9                          | -  | 711,9           | -                   | 49,5                                     | 49,5           |
| Val d'Aran                      | 1.097,5                        | -  | 1.097,5         | -                   | 220,3                                    | 220,3          |
| Vallès Occidental               | 2.657,9                        | -  | 2.657,9         | -                   | 154,6                                    | 154,6          |
| Vallès Oriental                 | 2.636,6                        | -  | 2.636,6         | -                   | 92,3                                     | 92,3           |
| <b>Total comarcalitzable</b>    | <b>70.255,4</b>                | <b>375,5</b>                             | <b>70.630,8</b> | -                   | <b>3.028,2</b>                           | <b>3.028,2</b> |
| <b>No comarcalitzable</b>       | <b>5.985,5</b>                 | <b>713,5</b>                             | <b>6.699,0</b>  | -                   | <b>945,7</b>                             | <b>945,7</b>   |
| <b>Catalunya <sup>(1)</sup></b> | <b>76.240,9</b>                | <b>1.089,0</b>                           | <b>77.329,9</b> | -                   | <b>3.973,9</b>                           | <b>3.973,9</b> |

Font: Gabinet Tècnic a partir de la Liquidació dels pressupostos facilitada pel Departament d'Economia i Finances.

(\*) Comarques creades per la Llei 5/1988, de 28 de març

(\*\*) Del total d'inversions de la Generalitat i de les empreses públiques s'han exclòs les aportacions de la Generalitat a GISA i REGSA per tal que no apareguin duplicades amb les inversions d'aquestes empreses.

(\*\*\*) S'inclouen les obres encarregades a GISA pels Departaments de la Generalitat.

(1) És la inversió consolidada del Departament, per tant s'ha exclòs les aportacions que fan les Direccions Generals i FGC a GISA

## 2.1.2.11 Inversions DPTOP. Per unitats i comarques. DG, EA, EP i Consorcis. 2006 (continuació)

| Valors liquidats                | En Milers EUR            |  |                 |                     |  |                  |
|---------------------------------|--------------------------|--|-----------------|---------------------|--|------------------|
|                                 | DG de Ports i Transports |  |                 | DG de Carreteres    |  |                  |
|                                 | Inversions<br>reals      | Transferències<br>de capital<br>externes | Total           | Inversions<br>reals | Transferències<br>de capital<br>externes | Total            |
| Any 2006                        | (capítol 6)              | (capítol 7)                              | (cap. 6 i 7)    | (capítol 6)         | (capítol 7)                              | (cap. 6 i 7)     |
| Alt Camp                        | -                        | -  | -               | 581,2               | -  | 581,2            |
| Alt Empordà                     | -                        | -  | -               | 3.139,1             | 112,0                                    | 3.251,1          |
| Alt Penedès                     | -                        | -  | -               | 333,0               | 780,4                                    | 1.113,4          |
| Alt Urgell                      | -                        | -  | -               | 297,7               | 1,8                                      | 299,5            |
| Alta Ribagorça (*)              | -                        | -  | -               | 89,4                | -  | 89,4             |
| Anoia                           | -                        | -  | -               | 1.977,0             | -  | 1.977,0          |
| Bages                           | -                        | -  | -               | 8.928,8             | -  | 8.928,8          |
| Baix Camp                       | -                        | -  | -               | 3.278,3             | -  | 3.278,3          |
| Baix Ebre                       | -                        | -  | -               | 467,5               | -  | 467,5            |
| Baix Empordà                    | -                        | -  | -               | 1.649,7             | 200,0                                    | 1.849,7          |
| Baix Llobregat                  | -                        | -  | -               | 2.461,6             | -  | 2.461,6          |
| Baix Penedès                    | -                        | -  | -               | 363,5               | -  | 363,5            |
| Barcelonès                      | -                        | 15.426,5                                 | 15.426,5        | 1.893,6             | -  | 1.893,6          |
| Berguedà                        | -                        | -  | -               | 1.546,0             | 50,0                                     | 1.596,0          |
| Cerdanya                        | -                        | -  | -               | 99,3                | -  | 99,3             |
| Conca de Barberà                | -                        | -  | -               | 1.568,8             | -  | 1.568,8          |
| Garraf                          | -                        | -  | -               | 100,2               | -  | 100,2            |
| Garrigues                       | -                        | -  | -               | 1.320,5             | -  | 1.320,5          |
| Garrotxa                        | -                        | -  | -               | 527,9               | 100,0                                    | 627,9            |
| Gironès                         | -                        | -  | -               | 3.497,6             | 425,4                                    | 3.923,0          |
| Maresme                         | -                        | -  | -               | 1.198,7             | 100,0                                    | 1.298,7          |
| Montsià                         | -                        | -  | -               | 1.305,0             | -  | 1.305,0          |
| Noguera                         | -                        | -  | -               | 5.180,3             | -  | 5.180,3          |
| Osona                           | -                        | -  | -               | 2.251,9             | -  | 2.251,9          |
| Pallars Jussà                   | -                        | -  | -               | 3.070,4             | 31,5                                     | 3.101,9          |
| Pallars Sobirà                  | -                        | -  | -               | 2.211,1             | 100,0                                    | 2.311,1          |
| Pla d'Urgell (*)                | -                        | -  | -               | 30,0                | -  | 30,0             |
| Pla de l'Estany (*)             | -                        | -  | -               | 340,6               | -  | 340,6            |
| Priorat                         | -                        | -  | -               | 568,0               | -  | 568,0            |
| Ribera d'Ebre                   | -                        | -  | -               | 1.640,1             | -  | 1.640,1          |
| Ripollès                        | -                        | -  | -               | 911,1               | -  | 911,1            |
| Segarra                         | -                        | -  | -               | 921,1               | -  | 921,1            |
| Segrià                          | -                        | 4.128,7                                  | 4.128,7         | 10.251,1            | -  | 10.251,1         |
| Selva                           | -                        | -  | -               | 5.012,7             | 625,4                                    | 5.638,1          |
| Solsonès                        | -                        | -  | -               | 2.649,5             | -  | 2.649,5          |
| Tarragonès                      | -                        | -  | -               | 1.638,9             | -  | 1.638,9          |
| Terra Alta                      | -                        | -  | -               | 866,7               | -  | 866,7            |
| Urgell                          | -                        | -  | -               | 59,8                | -  | 59,8             |
| Val d'Aran                      | -                        | -  | -               | 2.099,9             | -  | 2.099,9          |
| Vallès Occidental               | -                        | -  | -               | 7.306,3             | -  | 7.306,3          |
| Vallès Oriental                 | -                        | -  | -               | 5.303,1             | -  | 5.303,1          |
| <b>Total comarcalitzable</b>    | -                        | <b>19.555,2</b>                          | <b>19.555,2</b> | <b>88.937,0</b>     | <b>2.526,5</b>                           | <b>91.463,5</b>  |
| <b>No comarcalitzable</b>       | <b>29,7</b>              | <b>24.981,9</b>                          | <b>25.011,6</b> | <b>41.746,4</b>     | <b>48,2</b>                              | <b>41.794,7</b>  |
| <b>Catalunya <sup>(1)</sup></b> | <b>29,7</b>              | <b>44.537,0</b>                          | <b>44.567</b>   | <b>130.683,4</b>    | <b>2.574,7</b>                           | <b>133.258,2</b> |

Font: Gabinet Tècnic a partir de la Liquidació dels pressupostos facilitada pel Departament d'Economia i Finances.

(\*) Comarques creades per la Llei 5/1988, de 28 de març

(\*\*) Del total d'inversions de la Generalitat i de les empreses públiques s'han exclòs les aportacions de la Generalitat a GISA i REGSA per tal que no apareguin duplicades amb les inversions d'aquestes empreses.

(\*\*\*) S'inclouen les obres encarregades a GISA pels Departaments de la Generalitat.

(1) És la inversió consolidada del Departament, per tant s'ha exclòs les aportacions que fan les Direccions Generals i FGC a GISA

## 2.1.2.11 Inversions DPTOP. Per unitats i comarques. DG, EA, EP i Consorcis. 2006 (continuació)

En Milers EUR

| Valors liquidats                | DG d'Arquitectura i Paisatge       |   |                       | Total de les direccions generals   |   |                       |
|---------------------------------|------------------------------------|---|-----------------------|------------------------------------|---|-----------------------|
|                                 | Inversions<br>reals<br>(capítol 6) | Transferències<br>de capital<br>externes<br>(capítol 7) | Total<br>(cap. 6 i 7) | Inversions<br>reals<br>(capítol 6) | Transferències<br>de capital<br>externes<br>(capítol 7) | Total<br>(cap. 6 i 7) |
| Any 2006                        |                                    |   |                       |                                    |   |                       |
| Alt Camp                        | -                                  | 273,5   | 273,5                 | 622,9                              | 284,0   | 906,8                 |
| Alt Empordà                     | -                                  | 303,5   | 303,5                 | 4.831,7                            | 570,0   | 5.401,7               |
| Alt Penedès                     | -                                  | 6,0   | 6,0                   | 387,5                              | 958,0   | 1.345,5               |
| Alt Urgell                      | 55,8                               | 986,2   | 1.042,0               | 397,3                              | 1.013,8   | 1.411,0               |
| Alta Ribagorça (*)              | -                                  | 603,9   | 603,9                 | 90,4                               | 603,9   | 694,3                 |
| Anoia                           | -                                  | 352,6   | 352,6                 | 2.250,7                            | 431,4   | 2.682,1               |
| Bages                           | -                                  | 2.533,0   | 2.533,0               | 11.979,7                           | 2.738,5   | 14.718,2              |
| Baix Camp                       | -                                  | 295,8   | 295,8                 | 5.854,5                            | 418,3   | 6.272,8               |
| Baix Ebre                       | -                                  | 756,1   | 756,1                 | 1.126,9                            | 756,5   | 1.883,3               |
| Baix Empordà                    | -                                  | 126,0   | 126,0                 | 13.878,3                           | 428,4   | 14.306,7              |
| Baix Llobregat                  | 83,5                               | 680,9   | 764,4                 | 6.840,7                            | 714,4   | 7.555,1               |
| Baix Penedès                    | -                                  | -   | -                     | 2.388,0                            | 70,3  | 2.458,3               |
| Barcelonès                      | 170,5                              | 11.150,0  | 11.320,5              | 20.073,5                           | 26.587,0  | 46.660,4              |
| Berguedà                        | -                                  | 874,5   | 874,5                 | 1.631,7                            | 1.211,1   | 2.842,8               |
| Cerdanya                        | 17,6                               | 994,0   | 1.011,6               | 232,3                              | 1.100,9   | 1.333,2               |
| Conca de Barberà                | -                                  | 119,1   | 119,1                 | 1.571,5                            | 144,6   | 1.716,1               |
| Garraf                          | -                                  | 264,2   | 264,2                 | 3.138,1                            | 286,7   | 3.424,7               |
| Garrigues                       | -                                  | 15,0  | 15,0                  | 1.954,6                            | 39,7  | 1.994,3               |
| Garrotxa                        | -                                  | 2.637,4   | 2.637,4               | 1.296,7                            | 2.819,6   | 4.116,3               |
| Gironès                         | -                                  | 956,3   | 956,3                 | 5.450,1                            | 1.710,7   | 7.160,8               |
| Maresme                         | -                                  | 430,7   | 430,7                 | 2.263,9                            | 720,7   | 2.984,7               |
| Montsià                         | -                                  | -   | -                     | 2.479,8                            | 34,0  | 2.513,8               |
| Noguera                         | 14,0                               | 1.418,3   | 1.432,4               | 5.636,6                            | 1.474,4   | 7.111,0               |
| Osona                           | -                                  | 1.360,3   | 1.360,3               | 3.854,7                            | 1.479,8   | 5.334,5               |
| Pallars Jussà                   | 4,3                                | 645,2   | 649,5                 | 3.117,8                            | 693,4   | 3.811,1               |
| Pallars Sobirà                  | 4,4                                | 1.540,1   | 1.544,5               | 2.613,5                            | 1.646,4   | 4.259,9               |
| Pla d'Urgell (*)                | -                                  | -   | -                     | 37,5                               | 89,9  | 127,4                 |
| Pla de l'Estany (*)             | -                                  | 139,7   | 139,7                 | 370,4                              | 169,6   | 540,1                 |
| Priorat                         | -                                  | 127,8   | 127,8                 | 591,0                              | 151,8   | 742,8                 |
| Ribera d'Ebre                   | -                                  | 80,7  | 80,7                  | 1.720,0                            | 120,2   | 1.840,2               |
| Ripollès                        | -                                  | 1.452,9   | 1.452,9               | 923,8                              | 1.452,9   | 2.376,7               |
| Segarra                         | -                                  | 221,7   | 221,7                 | 1.110,4                            | 295,8   | 1.406,3               |
| Segrià                          | -                                  | 994,6   | 994,6                 | 14.940,3                           | 5.275,8   | 20.216,0              |
| Selva                           | -                                  | 127,8   | 127,8                 | 5.556,6                            | 852,5   | 6.409,1               |
| Solsonès                        | -                                  | 886,2   | 886,2                 | 2.743,2                            | 886,2   | 3.629,4               |
| Tarragonès                      | -                                  | 159,6   | 159,6                 | 1.959,8                            | 222,0   | 2.181,8               |
| Terra Alta                      | -                                  | 178,7   | 178,7                 | 1.753,4                            | 208,0   | 1.961,4               |
| Urgell                          | -                                  | 22,7  | 22,7                  | 771,7                              | 72,2  | 843,9                 |
| Val d'Aran                      | -                                  | 485,3   | 485,3                 | 3.197,4                            | 705,6   | 3.903,0               |
| Vallès Occidental               | -                                  | 1.392,7   | 1.392,7               | 9.964,2                            | 1.547,4   | 11.511,5              |
| Vallès Oriental                 | 42,5                               | 306,5   | 349,0                 | 7.982,3                            | 398,8   | 8.381,1               |
| <b>Total comarcalitzable</b>    | <b>392,6</b>                       | <b>35.899,8</b>   | <b>36.292,5</b>       | <b>159.585,0</b>                   | <b>61.385,2</b>   | <b>220.970,2</b>      |
| <b>No comarcalitzable</b>       | <b>102,9</b>                       | <b>12.430,7</b>   | <b>12.533,7</b>       | <b>47.864,7</b>                    | <b>39.120,0</b>   | <b>86.984,7</b>       |
| <b>Catalunya <sup>(1)</sup></b> | <b>495,6</b>                       | <b>48.330,6</b>   | <b>48.826,1</b>       | <b>207.449,6</b>                   | <b>100.505,2</b>  | <b>307.954,9</b>      |

Font: Gabinet Tècnic a partir de la Liquidació dels pressupostos facilitada pel Departament d'Economia i Finances.

(\*) Comarques creades per la Llei 5/1988, de 28 de març

(\*\*) Del total d'inversions de la Generalitat i de les empreses públiques s'han exclòs les aportacions de la Generalitat a GISA i REGSA per tal que no apareguin duplicades amb les inversions d'aquestes empreses.

(\*\*\*) S'inclouen les obres encarregades a GISA pels Departaments de la Generalitat.

(1) És la inversió consolidada del Departament, per tant s'ha exclòs les aportacions que fan les Direccions Generals i FGC a GISA

## 2.1.2.11 Inversions DPTOP. Per unitats i comarques. DG, EA, EP i Consorcis. 2006 (continuació)



En Milers EUR

| Valors liquidats                | ID Comarques de l'Ebre             |   |                       | ID Alt Pirineu i Aran              |   |                       | Total de les entitats autònomes    |   |                       |
|---------------------------------|------------------------------------|---|-----------------------|------------------------------------|---|-----------------------|------------------------------------|---|-----------------------|
|                                 | Inversions<br>reals<br>(capítol 6) | Transferències<br>de capital<br>externes<br>(capítol 7) | Total<br>(cap. 6 i 7) | Inversions<br>reals<br>(capítol 6) | Transferències<br>de capital<br>externes<br>(capítol 7) | Total<br>(cap. 6 i 7) | Inversions<br>reals<br>(capítol 6) | Transferències<br>de capital<br>externes<br>(capítol 7) | Total<br>(cap. 6 i 7) |
| Any 2006                        |                                    |   |                       |                                    |   |                       |                                    |   |                       |
| Alt Camp                        | -                                  | -   | -                     | -                                  | -   | -                     | -                                  | -   | -                     |
| Alt Empordà                     | -                                  | -   | -                     | -                                  | -   | -                     | -                                  | -   | -                     |
| Alt Penedès                     | -                                  | -   | -                     | -                                  | -   | -                     | -                                  | -   | -                     |
| Alt Urgell                      | -                                  | -   | -                     | 5,3                                | -   | 5,3                   | 5,3                                | -   | 5,3                   |
| Alta Ribagorça (*)              | -                                  | -   | -                     | 5,3                                | -   | 5,3                   | 5,3                                | -   | 5,3                   |
| Anoia                           | -                                  | -   | -                     | -                                  | -   | -                     | -                                  | -   | -                     |
| Bages                           | -                                  | -   | -                     | -                                  | -   | -                     | -                                  | -   | -                     |
| Baix Camp                       | -                                  | -   | -                     | -                                  | -   | -                     | -                                  | -   | -                     |
| Baix Ebre                       | -                                  | -   | -                     | -                                  | -   | -                     | -                                  | -   | -                     |
| Baix Empordà                    | -                                  | -   | -                     | -                                  | -   | -                     | -                                  | -   | -                     |
| Baix Llobregat                  | -                                  | -   | -                     | -                                  | -   | -                     | -                                  | -   | -                     |
| Baix Penedès                    | -                                  | -   | -                     | -                                  | -   | -                     | -                                  | -   | -                     |
| Barcelonès                      | -                                  | -   | -                     | -                                  | -   | -                     | -                                  | -   | -                     |
| Berguedà                        | -                                  | -   | -                     | -                                  | -   | -                     | -                                  | -   | -                     |
| Cerdanya                        | -                                  | -   | -                     | 5,3                                | -   | 5,3                   | 5,3                                | -   | 5,3                   |
| Conca de Barberà                | -                                  | -   | -                     | -                                  | -   | -                     | -                                  | -   | -                     |
| Garraf                          | -                                  | -   | -                     | -                                  | -   | -                     | -                                  | -   | -                     |
| Garrigues                       | -                                  | -   | -                     | -                                  | -   | -                     | -                                  | -   | -                     |
| Garrotxa                        | -                                  | -   | -                     | -                                  | -   | -                     | -                                  | -   | -                     |
| Gironès                         | -                                  | -   | -                     | -                                  | -   | -                     | -                                  | -   | -                     |
| Maresme                         | -                                  | -   | -                     | -                                  | -   | -                     | -                                  | -   | -                     |
| Montsià                         | -                                  | -   | -                     | -                                  | -   | -                     | -                                  | -   | -                     |
| Noguera                         | -                                  | -   | -                     | -                                  | -   | -                     | -                                  | -   | -                     |
| Osona                           | -                                  | -   | -                     | -                                  | -   | -                     | -                                  | -   | -                     |
| Pallars Jussà                   | -                                  | -   | -                     | 9,9                                | -   | 9,9                   | 9,9                                | -   | 9,9                   |
| Pallars Sobirà                  | -                                  | -   | -                     | 5,3                                | -   | 5,3                   | 5,3                                | -   | 5,3                   |
| Pla d'Urgell (*)                | -                                  | -   | -                     | -                                  | -   | -                     | -                                  | -   | -                     |
| Pla de l'Estany (*)             | -                                  | -   | -                     | -                                  | -   | -                     | -                                  | -   | -                     |
| Priorat                         | -                                  | -   | -                     | -                                  | -   | -                     | -                                  | -   | -                     |
| Ribera d'Ebre                   | -                                  | -   | -                     | -                                  | -   | -                     | -                                  | -   | -                     |
| Ripollès                        | -                                  | -   | -                     | -                                  | -   | -                     | -                                  | -   | -                     |
| Segarra                         | -                                  | -   | -                     | -                                  | -   | -                     | -                                  | -   | -                     |
| Segrià                          | -                                  | -   | -                     | -                                  | -   | -                     | -                                  | -   | -                     |
| Selva                           | -                                  | -   | -                     | -                                  | -   | -                     | -                                  | -   | -                     |
| Solsonès                        | -                                  | -   | -                     | -                                  | -   | -                     | -                                  | -   | -                     |
| Tarragonès                      | -                                  | -   | -                     | -                                  | -   | -                     | -                                  | -   | -                     |
| Terra Alta                      | -                                  | -   | -                     | -                                  | -   | -                     | -                                  | -   | -                     |
| Urgell                          | -                                  | -   | -                     | -                                  | -   | -                     | -                                  | -   | -                     |
| Val d'Aran                      | -                                  | -   | -                     | 5,3                                | -   | 5,3                   | 5,3                                | -   | 5,3                   |
| Vallès Occidental               | -                                  | -   | -                     | -                                  | -   | -                     | -                                  | -   | -                     |
| Vallès Oriental                 | -                                  | -   | -                     | -                                  | -   | -                     | -                                  | -   | -                     |
| <b>Total comarcalitzable</b>    | -                                  | -   | -                     | <b>36,4</b>                        | -   | <b>36,4</b>           | <b>36,4</b>                        | -   | <b>36,4</b>           |
| <b>No comarcalitzable</b>       | <b>90,0</b>                        | -   | <b>90,0</b>           | -                                  | -   | -                     | <b>90,0</b>                        | -   | <b>90,0</b>           |
| <b>Catalunya <sup>(1)</sup></b> | <b>90,0</b>                        | -   | <b>90,0</b>           | <b>36,4</b>                        | -   | <b>36,4</b>           | <b>126,4</b>                       | -   | <b>126,4</b>          |

Font: Gabinet Tècnic a partir de la Liquidació dels pressupostos facilitada pel Departament d'Economia i Finances.

(\*) Comarques creades per la Llei 5/1988, de 28 de març

(\*\*) Del total d'inversions de la Generalitat i de les empreses públiques s'han exclòs les aportacions de la Generalitat a GISA i REGSA per tal que no apareguin duplicades amb les inversions d'aquestes empreses.

(\*\*\*) S'inclouen les obres encarregades a GISA pels Departaments de la Generalitat.

(1) És la inversió consolidada del Departament, per tant s'ha exclòs les aportacions que fan les Direccions Generals i FGC a GISA

## 2.1.2.11 Inversions DPTOP. Per unitats i comarques. DG, EA, EP i Consorcis. 2006 (continuació)

| Valors liquidats                | En Milers EUR                      |   |                       |                                    |   |                       |
|---------------------------------|------------------------------------|---|-----------------------|------------------------------------|---|-----------------------|
|                                 | Institut Cartogràfic               |   |                       | Ferrocarrils Generalitat           |   |                       |
|                                 | Inversions<br>reals<br>(capítol 6) | Transferències<br>de capital<br>externes<br>(capítol 7) | Total<br>(cap. 6 i 7) | Inversions<br>reals<br>(capítol 6) | Transferències<br>de capital<br>externes<br>(capítol 7) | Total<br>(cap. 6 i 7) |
| Any 2006                        |                                    |   |                       |                                    |   |                       |
| Alt Camp                        | -                                  | -   | -                     | -                                  | -   | -                     |
| Alt Empordà                     | -                                  | -   | -                     | -                                  | -   | -                     |
| Alt Penedès                     | -                                  | -   | -                     | 93,2                               | -   | 93,2                  |
| Alt Urgell                      | -                                  | -   | -                     | -                                  | -   | -                     |
| Alta Ribagorça (*)              | -                                  | -   | -                     | -                                  | -   | -                     |
| Anoia                           | -                                  | -   | -                     | 385,5                              | -   | 385,5                 |
| Bages                           | -                                  | -   | -                     | 2.850,8                            | -   | 2.850,8               |
| Baix Camp                       | -                                  | -   | -                     | -                                  | -   | -                     |
| Baix Ebre                       | -                                  | -   | -                     | -                                  | -   | -                     |
| Baix Empordà                    | -                                  | -   | -                     | -                                  | -   | -                     |
| Baix Llobregat                  | -                                  | -   | -                     | 23.162,6                           | -   | 23.162,6              |
| Baix Penedès                    | -                                  | -   | -                     | -                                  | -   | -                     |
| Barcelonès                      | -                                  | -   | -                     | 14.727,1                           | -   | 14.727,1              |
| Berguedà                        | -                                  | -   | -                     | 280                                | -   | 280                   |
| Cerdanya                        | -                                  | -   | -                     | 7.615,7                            | -   | 7.615,7               |
| Conca de Barberà                | -                                  | -   | -                     | -                                  | -   | -                     |
| Garraf                          | -                                  | -   | -                     | -                                  | -   | -                     |
| Garrigues                       | -                                  | -   | -                     | -                                  | -   | -                     |
| Garrotxa                        | -                                  | -   | -                     | -                                  | -   | -                     |
| Gironès                         | -                                  | -   | -                     | -                                  | -   | -                     |
| Maresme                         | -                                  | -   | -                     | -                                  | -   | -                     |
| Montsià                         | -                                  | -   | -                     | -                                  | -   | -                     |
| Noguera                         | -                                  | -   | -                     | -                                  | -   | -                     |
| Osona                           | -                                  | -   | -                     | -                                  | -   | -                     |
| Pallars Jussà                   | -                                  | -   | -                     | 13.934                             | -   | 13.934                |
| Pallars Sobirà                  | -                                  | -   | -                     | -                                  | -   | -                     |
| Pla d'Urgell (*)                | -                                  | -   | -                     | -                                  | -   | -                     |
| Pla de l'Estany (*)             | -                                  | -   | -                     | -                                  | -   | -                     |
| Priorat                         | -                                  | -   | -                     | -                                  | -   | -                     |
| Ribera d'Ebre                   | -                                  | -   | -                     | -                                  | -   | -                     |
| Ripollès                        | -                                  | -   | -                     | 5.639,7                            | -   | 5.639,7               |
| Segarra                         | -                                  | -   | -                     | -                                  | -   | -                     |
| Segrià                          | -                                  | -   | -                     | -                                  | -   | -                     |
| Selva                           | -                                  | -   | -                     | -                                  | -   | -                     |
| Solsonès                        | -                                  | -   | -                     | -                                  | -   | -                     |
| Tarragonès                      | -                                  | -   | -                     | -                                  | -   | -                     |
| Terra Alta                      | -                                  | -   | -                     | -                                  | -   | -                     |
| Urgell                          | -                                  | -   | -                     | -                                  | -   | -                     |
| Val d'Aran                      | -                                  | -   | -                     | -                                  | -   | -                     |
| Vallès Occidental               | -                                  | -   | -                     | 11.641,5                           | -   | 11.641,5              |
| Vallès Oriental                 | -                                  | -   | -                     | -                                  | -   | -                     |
| <b>Total comarcalitzable</b>    | -                                  | -   | -                     | <b>80.330,5</b>                    | -   | <b>80.330,5</b>       |
| <b>No comarcalitzable</b>       | <b>4.669,6</b>                     | -   | <b>4.669,6</b>        | -                                  | -   | -                     |
| <b>Catalunya <sup>(1)</sup></b> | <b>4.669,6</b>                     | -   | <b>4.669,6</b>        | <b>80.330,5</b>                    | -   | <b>80.330,5</b>       |

Font: Gabinet Tècnic a partir de la Liquidació dels pressupostos facilitada pel Departament d'Economia i Finances.

(\*) Comarques creades per la Llei 5/1988, de 28 de març

(\*\*) Del total d'inversions de la Generalitat i de les empreses públiques s'han exclòs les aportacions de la Generalitat a GISA i REGSA per tal que no apareguin duplicades amb les inversions d'aquestes empreses.

(\*\*\*) S'inclouen les obres encarregades a GISA pels Departaments de la Generalitat.

(1) És la inversió consolidada del Departament, per tant s'ha exclòs les aportacions que fan les Direccions Generals i FGC a GISA

## 2.1.2.11 Inversions DPTOP. Per unitats i comarques. DG, EA, EP i Consorcis. 2006 (continuació) →

| Valors líquidats                | En Milers EUR                      |   |                       |                                    |   |                       |
|---------------------------------|------------------------------------|---|-----------------------|------------------------------------|---|-----------------------|
|                                 | TABASA                             |   |                       | GISA                               |   |                       |
|                                 | Inversions<br>reals<br>(capítol 6) | Transferències<br>de capital<br>externes<br>(capítol 7) | Total<br>(cap. 6 i 7) | Inversions<br>reals<br>(capítol 6) | Transferències<br>de capital<br>externes<br>(capítol 7) | Total<br>(cap. 6 i 7) |
| Any 2006                        |                                    |   |                       |                                    |   |                       |
| Alt Camp                        | -                                  | -   | -                     | 3.198,4                            | -   | 3.198,4               |
| Alt Empordà                     | -                                  | -   | -                     | 31.881,0                           | -   | 31.881,0              |
| Alt Penedès                     | -                                  | -   | -                     | 3.970,7                            | -   | 3.970,7               |
| Alt Urgell                      | -                                  | -   | -                     | 8.054,2                            | -   | 8.054,2               |
| Alta Ribagorça (*)              | -                                  | -   | -                     | 857,9                              | -   | 857,9                 |
| Anoia                           | -                                  | -   | -                     | 9.274,9                            | -   | 9.274,9               |
| Bages                           | -                                  | -   | -                     | 16.968,3                           | -   | 16.968,3              |
| Baix Camp                       | -                                  | -   | -                     | 10.325,0                           | -   | 10.325,0              |
| Baix Ebre                       | -                                  | -   | -                     | 10.701,0                           | -   | 10.701,0              |
| Baix Empordà                    | -                                  | -   | -                     | 26.598,0                           | -   | 26.598,0              |
| Baix Llobregat                  | -                                  | -   | -                     | 79.990,8                           | -   | 79.990,8              |
| Baix Penedès                    | -                                  | -   | -                     | 6.252,0                            | -   | 6.252,0               |
| Barcelonès                      | 1.483,5                            | -   | 1.483,5               | 165.348,1                          | -   | 165.348,1             |
| Berguedà                        | -                                  | -   | -                     | 2.719,4                            | -   | 2.719,4               |
| Cerdanya                        | -                                  | -   | -                     | 15,8                               | -   | 15,8                  |
| Conca de Barberà                | -                                  | -   | -                     | 3.160,3                            | -   | 3.160,3               |
| Garraf                          | -                                  | -   | -                     | 1.550,3                            | -   | 1.550,3               |
| Garrigues                       | -                                  | -   | -                     | 3.200,3                            | -   | 3.200,3               |
| Garrotxa                        | -                                  | -   | -                     | 20.207,2                           | -   | 20.207,2              |
| Gironès                         | -                                  | -   | -                     | 15.061,9                           | -   | 15.061,9              |
| Maresme                         | -                                  | -   | -                     | 15.059,2                           | -   | 15.059,2              |
| Montsià                         | -                                  | -   | -                     | 4.978,1                            | -   | 4.978,1               |
| Noguera                         | -                                  | -   | -                     | 9.578,6                            | -   | 9.578,6               |
| Osona                           | -                                  | -   | -                     | 53.252,6                           | -   | 53.252,6              |
| Pallars Jussà                   | -                                  | -   | -                     | 9.623,4                            | -   | 9.623,4               |
| Pallars Sobirà                  | -                                  | -   | -                     | 1.801,1                            | -   | 1.801,1               |
| Pla d'Urgell (*)                | -                                  | -   | -                     | 4.345,7                            | -   | 4.345,7               |
| Pla de l'Estany (*)             | -                                  | -   | -                     | 3.156,7                            | -   | 3.156,7               |
| Priorat                         | -                                  | -   | -                     | 1.863,4                            | -   | 1.863,4               |
| Ribera d'Ebre                   | -                                  | -   | -                     | 1.104,8                            | -   | 1.104,8               |
| Ripollès                        | -                                  | -   | -                     | 4.293,8                            | -   | 4.293,8               |
| Segarra                         | -                                  | -   | -                     | 6.036,0                            | -   | 6.036,0               |
| Segrià                          | -                                  | -   | -                     | 14.022,0                           | -   | 14.022,0              |
| Selva                           | -                                  | -   | -                     | 21.932,0                           | -   | 21.932,0              |
| Solsonès                        | -                                  | -   | -                     | 576,1                              | -   | 576,1                 |
| Tarragonès                      | -                                  | -   | -                     | 11.105,0                           | -   | 11.105,0              |
| Terra Alta                      | -                                  | -   | -                     | 1.805,2                            | -   | 1.805,2               |
| Urgell                          | -                                  | -   | -                     | 7.551,5                            | -   | 7.551,5               |
| Val d'Aran                      | -                                  | -   | -                     | 4.891,2                            | -   | 4.891,2               |
| Vallès Occidental               | 373,5                              | -   | 373,5                 | 62.084,1                           | -   | 62.084,1              |
| Vallès Oriental                 | -                                  | -   | -                     | 31.083,2                           | -   | 31.083,2              |
| <b>Total comarcalitzable</b>    | <b>1.857,0</b>                     | <b>-</b>  | <b>1.857,0</b>        | <b>689.479,3</b>                   | <b>-</b>  | <b>689.479,3</b>      |
| <b>No comarcalitzable</b>       | <b>13,5</b>                        | <b>-</b>  | <b>13,5</b>           | <b>39.952,5</b>                    | <b>-</b>  | <b>39.952,5</b>       |
| <b>Catalunya <sup>(1)</sup></b> | <b>1.870,5</b>                     | <b>-</b>  | <b>1.870,5</b>        | <b>729.431,8</b>                   | <b>-</b>  | <b>729.431,8</b>      |

Font: Gabinet Tècnic a partir de la Liquidació dels pressupostos facilitada pel Departament d'Economia i Finances.

(\*) Comarques creades per la Llei 5/1988, de 28 de març

(\*\*) Del total d'inversions de la Generalitat i de les empreses públiques s'han exclòs les aportacions de la Generalitat a GISA i REGSA per tal que no apareguin duplicades amb les inversions d'aquestes empreses.

(\*\*\*) S'inclouen les obres encarregades a GISA pels Departaments de

(1) És la inversió consolidada del Departament, per tant s'ha exclòs les aportacions que fan les Direccions Generals i FGC a GISA



## 2.1.2.11 Inversions DPTOP. Per unitats i comarques. DG, EA, EP i Consorcis. 2006 (continuació)

En Milers EUR

| Valors liquidats                | Túnel del Cadí                     |   |                       | EQUACAT, SA                        |   |                       |
|---------------------------------|------------------------------------|---|-----------------------|------------------------------------|---|-----------------------|
|                                 | Inversions<br>reals<br>(capítol 6) | Transferències<br>de capital<br>externes<br>(capítol 7) | Total<br>(cap. 6 i 7) | Inversions<br>reals<br>(capítol 6) | Transferències<br>de capital<br>externes<br>(capítol 7) | Total<br>(cap. 6 i 7) |
| Any 2006                        |                                    |   |                       |                                    |   |                       |
| Alt Camp                        | -                                  | -   | -                     | -                                  | -   | -                     |
| Alt Empordà                     | -                                  | -   | -                     | -                                  | -   | -                     |
| Alt Penedès                     | -                                  | -   | -                     | -                                  | -   | -                     |
| Alt Urgell                      | -                                  | -   | -                     | -                                  | -   | -                     |
| Alta Ribagorça (*)              | -                                  | -   | -                     | -                                  | -   | -                     |
| Anoia                           | -                                  | -   | -                     | -                                  | -   | -                     |
| Bages                           | -                                  | -   | -                     | -                                  | -   | -                     |
| Baix Camp                       | -                                  | -   | -                     | -                                  | -   | -                     |
| Baix Ebre                       | -                                  | -   | -                     | -                                  | -   | -                     |
| Baix Empordà                    | -                                  | -   | -                     | -                                  | -   | -                     |
| Baix Llobregat                  | -                                  | -   | -                     | 102,1                              | -   | 102,1                 |
| Baix Penedès                    | -                                  | -   | -                     | -                                  | -   | -                     |
| Barcelonès                      | 255,1                              | -   | 255,1                 | -                                  | -   | -                     |
| Berguedà                        | 3.677,1                            | -   | 3.677,1               | -                                  | -   | -                     |
| Cerdanya                        | 3.737,6                            | -   | 3.737,6               | -                                  | -   | -                     |
| Conca de Barberà                | -                                  | -   | -                     | -                                  | -   | -                     |
| Garraf                          | -                                  | -   | -                     | -                                  | -   | -                     |
| Garrigues                       | -                                  | -   | -                     | -                                  | -   | -                     |
| Garrotxa                        | -                                  | -   | -                     | -                                  | -   | -                     |
| Gironès                         | -                                  | -   | -                     | -                                  | -   | -                     |
| Maresme                         | -                                  | -   | -                     | -                                  | -   | -                     |
| Montsià                         | -                                  | -   | -                     | -                                  | -   | -                     |
| Noguera                         | -                                  | -   | -                     | -                                  | -   | -                     |
| Osona                           | -                                  | -   | -                     | -                                  | -   | -                     |
| Pallars Jussà                   | -                                  | -   | -                     | -                                  | -   | -                     |
| Pallars Sobirà                  | -                                  | -   | -                     | -                                  | -   | -                     |
| Pla d'Urgell (*)                | -                                  | -   | -                     | -                                  | -   | -                     |
| Pla de l'Estany (*)             | -                                  | -   | -                     | -                                  | -   | -                     |
| Priorat                         | -                                  | -   | -                     | -                                  | -   | -                     |
| Ribera d'Ebre                   | -                                  | -   | -                     | -                                  | -   | -                     |
| Ripollès                        | -                                  | -   | -                     | -                                  | -   | -                     |
| Segarra                         | -                                  | -   | -                     | -                                  | -   | -                     |
| Segrià                          | -                                  | -   | -                     | -                                  | -   | -                     |
| Selva                           | -                                  | -   | -                     | -                                  | -   | -                     |
| Solsonès                        | -                                  | -   | -                     | -                                  | -   | -                     |
| Tarragonès                      | -                                  | -   | -                     | -                                  | -   | -                     |
| Terra Alta                      | -                                  | -   | -                     | -                                  | -   | -                     |
| Urgell                          | -                                  | -   | -                     | -                                  | -   | -                     |
| Val d'Aran                      | -                                  | -   | -                     | -                                  | -   | -                     |
| Vallès Occidental               | -                                  | -   | -                     | -                                  | -   | -                     |
| Vallès Oriental                 | -                                  | -   | -                     | -                                  | -   | -                     |
| <b>Total comarcalitzable</b>    | <b>7.669,8</b>                     | -   | <b>7.669,8</b>        | <b>102,1</b>                       | -   | <b>102,1</b>          |
| <b>No comarcalitzable</b>       | <b>9,0</b>                         | -   | <b>9,0</b>            | -                                  | -   | -                     |
| <b>Catalunya <sup>(1)</sup></b> | <b>7.678,8</b>                     | -   | <b>7.678,8</b>        | <b>102,1</b>                       | -   | <b>102,1</b>          |

Font: Gabinet Tècnic a partir de la Liquidació dels pressupostos facilitada pel Departament d'Economia i Finances.

(\*) Comarques creades per la Llei 5/1988, de 28 de març

(\*\*) Del total d'inversions de la Generalitat i de les empreses públiques s'han exclòs les aportacions de la Generalitat a GISA i REGSA per tal que no apareguin duplicades amb les inversions d'aquestes empreses.

(\*\*\*) S'inclouen les obres encarregades a GISA pels Departaments de la Generalitat.

(1) És la inversió consolidada del Departament, per tant s'ha exclòs les aportacions que fan les Direccions Generals i FGC a GISA

## 2.1.2.11 Inversions DPTOP. Per unitats i comarques. DG, EA, EP i Consorcis. 2006 (continuació)

| Valors liquidats                | En Milers EUR                       |   |                       |                                    |   |                       |
|---------------------------------|-------------------------------------|---|-----------------------|------------------------------------|---|-----------------------|
|                                 | Infras. Ferrov. Catalunya (IFERCAT) |   |                       | Ports de la Generalitat            |   |                       |
|                                 | Inversions<br>reals<br>(capítol 6)  | Transferències<br>de capital<br>externes<br>(capítol 7) | Total<br>(cap. 6 i 7) | Inversions<br>reals<br>(capítol 6) | Transferències<br>de capital<br>externes<br>(capítol 7) | Total<br>(cap. 6 i 7) |
| Any 2006                        |                                     |   |                       |                                    |   |                       |
| Alt Camp                        | -                                   | -   | -                     | -                                  | -   | -                     |
| Alt Empordà                     | -                                   | -   | -                     | 175,0                              | -   | 175,0                 |
| Alt Penedès                     | -                                   | -   | -                     | -                                  | -   | -                     |
| Alt Urgell                      | -                                   | -   | -                     | -                                  | -   | -                     |
| Alta Ribagorça (*)              | -                                   | -   | -                     | -                                  | -   | -                     |
| Anoia                           | -                                   | -   | -                     | -                                  | -   | -                     |
| Bages                           | -                                   | -   | -                     | -                                  | -   | -                     |
| Baix Camp                       | -                                   | -   | -                     | 623,3                              | -   | 623,3                 |
| Baix Ebre                       | -                                   | -   | -                     | 109,7                              | -   | 109,7                 |
| Baix Empordà                    | -                                   | -   | -                     | 2.403,1                            | -   | 2.403,1               |
| Baix Llobregat                  | 55.508,8                            | -   | 55.508,8              | -                                  | -   | -                     |
| Baix Penedès                    | -                                   | -   | -                     | -                                  | -   | -                     |
| Barcelonès                      | 284.065,4                           | -   | 284.065,4             | -                                  | -   | -                     |
| Berguedà                        | -                                   | -   | -                     | -                                  | -   | -                     |
| Cerdanya                        | -                                   | -   | -                     | -                                  | -   | -                     |
| Conca de Barberà                | -                                   | -   | -                     | -                                  | -   | -                     |
| Garraf                          | -                                   | -   | -                     | 235,8                              | -   | 235,8                 |
| Garrigues                       | -                                   | -   | -                     | -                                  | -   | -                     |
| Garrotxa                        | -                                   | -   | -                     | -                                  | -   | -                     |
| Gironès                         | -                                   | -   | -                     | -                                  | -   | -                     |
| Maresme                         | -                                   | -   | -                     | 420,9                              | -   | 420,9                 |
| Montsià                         | -                                   | -   | -                     | 239,9                              | -   | 239,9                 |
| Noguera                         | -                                   | -   | -                     | -                                  | -   | -                     |
| Osona                           | -                                   | -   | -                     | -                                  | -   | -                     |
| Pallars Jussà                   | -                                   | -   | -                     | -                                  | -   | -                     |
| Pallars Sobirà                  | -                                   | -   | -                     | -                                  | -   | -                     |
| Pla d'Urgell (*)                | -                                   | -   | -                     | -                                  | -   | -                     |
| Pla de l'Estany (*)             | -                                   | -   | -                     | -                                  | -   | -                     |
| Priorat                         | -                                   | -   | -                     | -                                  | -   | -                     |
| Ribera d'Ebre                   | -                                   | -   | -                     | -                                  | -   | -                     |
| Ripollès                        | -                                   | -   | -                     | -                                  | -   | -                     |
| Segarra                         | -                                   | -   | -                     | -                                  | -   | -                     |
| Segrià                          | -                                   | -   | -                     | -                                  | -   | -                     |
| Selva                           | -                                   | -   | -                     | 90,0                               | -   | 90,0                  |
| Solsonès                        | -                                   | -   | -                     | -                                  | -   | -                     |
| Tarragonès                      | -                                   | -   | -                     | -                                  | -   | -                     |
| Terra Alta                      | -                                   | -   | -                     | -                                  | -   | -                     |
| Urgell                          | -                                   | -   | -                     | -                                  | -   | -                     |
| Val d'Aran                      | -                                   | -   | -                     | -                                  | -   | -                     |
| Vallès Occidental               | -                                   | -   | -                     | -                                  | -   | -                     |
| Vallès Oriental                 | -                                   | -   | -                     | -                                  | -   | -                     |
| <b>Total comarcalitzable</b>    | <b>339.574,2</b>                    | <b>-</b>  | <b>339.574,2</b>      | <b>4.297,6</b>                     | <b>-</b>  | <b>4.297,6</b>        |
| <b>No comarcalitzable</b>       | <b>29.919,8</b>                     | <b>-</b>  | <b>29.919,8</b>       | <b>706,2</b>                       | <b>-</b>  | <b>706,2</b>          |
| <b>Catalunya <sup>(1)</sup></b> | <b>369.494,0</b>                    | <b>-</b>  | <b>369.494,0</b>      | <b>5.003,8</b>                     | <b>-</b>  | <b>5.003,8</b>        |

Font: Gabinet Tècnic a partir de la Liquidació dels pressupostos facilitada pel Departament d'Economia i Finances.

(\*) Comarques creades per la Llei 5/1988, de 28 de març

(\*\*) Del total d'inversions de la Generalitat i de les empreses públiques s'han exclòs les aportacions de la Generalitat a GISA i REGSA per tal que no apareguin duplicades amb les inversions d'aquestes empreses.

(\*\*\*) S'inclouen les obres encarregades a GISA pels Departaments de la Generalitat.

(1) És la inversió consolidada del Departament, per tant s'ha exclòs les aportacions que fan les Direccions Generals i FGC a GISA

## 2.1.2.11 Inversions DPTOP. Per unitats i comarques. DG, EA, EP i Consorcis. 2006 (continuació)

En Milers EUR

| Valors líquidats                | Institut Català del Sòl            |   |                       | CIMALSA                            |   |                       |
|---------------------------------|------------------------------------|---|-----------------------|------------------------------------|---|-----------------------|
|                                 | Inversions<br>reals<br>(capítol 6) | Transferències<br>de capital<br>externes<br>(capítol 7) | Total<br>(cap. 6 i 7) | Inversions<br>reals<br>(capítol 6) | Transferències<br>de capital<br>externes<br>(capítol 7) | Total<br>(cap. 6 i 7) |
| Any 2006                        |                                    |   |                       |                                    |   |                       |
| Alt Camp                        | 3.894,3                            | -   | 3.894,3               | -                                  | -   | -                     |
| Alt Empordà                     | 14.292,8                           | -   | 14.292,8              | 1.279,8                            | -   | 1.279,8               |
| Alt Penedès                     | 7.112,0                            | -   | 7.112,0               | -                                  | -   | -                     |
| Alt Urgell                      | 1.459,9                            | -   | 1.459,9               | -                                  | -   | -                     |
| Alta Ribagorça (*)              | 128,6                              | -   | 128,6                 | -                                  | -   | -                     |
| Anoia                           | 9.324,8                            | -   | 9.324,8               | -                                  | -   | -                     |
| Bages                           | 16.323,7                           | -   | 16.323,7              | -                                  | -   | -                     |
| Baix Camp                       | 1.459,0                            | -   | 1.459,0               | 5.101,2                            | -   | 5.101,2               |
| Baix Ebre                       | 7.392,8                            | -   | 7.392,8               | -                                  | -   | -                     |
| Baix Empordà                    | 15.666,5                           | 15,9  | 15.682,4              | -                                  | -   | -                     |
| Baix Llobregat                  | 14.762,9                           | -   | 14.762,9              | -                                  | -   | -                     |
| Baix Penedès                    | 1.334,6                            | -   | 1.334,6               | 1.016,6                            | -   | 1.016,6               |
| Barcelonès                      | 65.700,9                           | -   | 65.700,9              | -                                  | -   | -                     |
| Berguedà                        | 1.323,6                            | -   | 1.323,6               | -                                  | -   | -                     |
| Cerdanya                        | 3.048,8                            | -   | 3.048,8               | -                                  | -   | -                     |
| Conca de Barberà                | 4.259,6                            | -   | 4.259,6               | -                                  | -   | -                     |
| Garraf                          | 1.186,9                            | -   | 1.186,9               | -                                  | -   | -                     |
| Garrigues                       | 109,6                              | -   | 109,6                 | -                                  | -   | -                     |
| Garrotxa                        | 3.207,5                            | -   | 3.207,5               | -                                  | -   | -                     |
| Gironès                         | 51.354,3                           | -   | 51.354,3              | -                                  | -   | -                     |
| Maresme                         | 3.302,0                            | -   | 3.302,0               | -                                  | -   | -                     |
| Montsià                         | 6.545,9                            | -   | 6.545,9               | -                                  | -   | -                     |
| Noguera                         | 620,0                              | -   | 620,0                 | -                                  | -   | -                     |
| Osona                           | 17.289,8                           | -   | 17.289,8              | -                                  | -   | -                     |
| Pallars Jussà                   | 450,7                              | -   | 450,7                 | -                                  | -   | -                     |
| Pallars Sobirà                  | 299,9                              | -   | 299,9                 | -                                  | -   | -                     |
| Pla d'Urgell (*)                | 391,1                              | -   | 391,1                 | -                                  | -   | -                     |
| Pla de l'Estany (*)             | 321,2                              | -   | 321,2                 | -                                  | -   | -                     |
| Priorat                         | 902,4                              | -   | 902,4                 | -                                  | -   | -                     |
| Ribera d'Ebre                   | 1.196,8                            | -   | 1.196,8               | -                                  | -   | -                     |
| Ripollès                        | 439,2                              | -   | 439,2                 | -                                  | -   | -                     |
| Segarra                         | 3.792,3                            | -   | 3.792,3               | -                                  | -   | -                     |
| Segrià                          | 40.632,5                           | -   | 40.632,5              | 356,7                              | -   | 356,7                 |
| Selva                           | 2.236,1                            | -   | 2.236,1               | 3.806,3                            | -   | 3.806,3               |
| Solsonès                        | 83,7                               | -   | 83,7                  | -                                  | -   | -                     |
| Tarragonès                      | 23.748,9                           | -   | 23.748,9              | 1.967                              | -   | 1.967                 |
| Terra Alta                      | 900,0                              | -   | 900,0                 | -                                  | -   | -                     |
| Urgell                          | 7.271,0                            | -   | 7.271,0               | -                                  | -   | -                     |
| Val d'Aran                      | 515,6                              | -   | 515,6                 | -                                  | -   | -                     |
| Vallès Occidental               | 16.753,0                           | -   | 16.753,0              | -                                  | -   | -                     |
| Vallès Oriental                 | 4.298,0                            | -   | 4.298,0               | -                                  | -   | -                     |
| <b>Total comarcalitzable</b>    | <b>355.333,5</b>                   | <b>15,9</b>   | <b>355.349,4</b>      | <b>13.527,5</b>                    | -   | <b>13.527,5</b>       |
| <b>No comarcalitzable</b>       | <b>65.994,7</b>                    | <b>22.990,5</b>   | <b>88.985,2</b>       | <b>9,4</b>                         | -   | <b>9,4</b>            |
| <b>Catalunya <sup>(1)</sup></b> | <b>421.328,2</b>                   | <b>23.006,4</b>   | <b>444.334,5</b>      | <b>13.536,9</b>                    | -   | <b>13.536,9</b>       |

Font: Gabinet Tècnic a partir de la Liquidació dels pressupostos facilitada pel Departament d'Economia i Finances.

(\*) Comarques creades per la Llei 5/1988, de 28 de març

(\*\*) Del total d'inversions de la Generalitat i de les empreses públiques s'han exclòs les aportacions de la Generalitat a GISA i REGSA per tal que no apareguin duplicades amb les inversions d'aquestes empreses.

(\*\*\*) S'inclouen les obres encarregades a GISA pels Departaments de la Generalitat.

(1) És la inversió consolidada del Departament, per tant s'ha exclòs les aportacions que fan les Direccions Generals i FGC a GISA

## 2.1.2.11 Inversions DPTOP. Per unitats i comarques. DG, EA, EP i Consorcis. 2006 (continuació)

| Valors liquidats                | En Milers EUR                      |   |                       |
|---------------------------------|------------------------------------|---|-----------------------|
|                                 | Total de les empreses públiques    |   |                       |
|                                 | Inversions<br>reals<br>(capítol 6) | Transferències<br>de capital<br>externes<br>(capítol 7) | Total<br>(cap. 6 i 7) |
| Any 2006                        |                                    |   |                       |
| Alt Camp                        | 7.092,7                            | -   | 7.092,7               |
| Alt Empordà                     | 47.628,7                           | -   | 47.628,7              |
| Alt Penedès                     | 11.176,0                           | -   | 11.176,0              |
| Alt Urgell                      | 9.514,2                            | -   | 9.514,2               |
| Alta Ribagorça (*)              | 986,6                              | -   | 986,6                 |
| Anoia                           | 18.985,2                           | -   | 18.985,2              |
| Bages                           | 36.142,8                           | -   | 36.142,8              |
| Baix Camp                       | 17.508,5                           | -   | 17.508,5              |
| Baix Ebre                       | 18.203,5                           | -   | 18.203,5              |
| Baix Empordà                    | 44.667,6                           | 15,9  | 44.683,5              |
| Baix Llobregat                  | 173.527,1                          | -   | 173.527,1             |
| Baix Penedès                    | 8.603,2                            | -   | 8.603,2               |
| Barcelonès                      | 531.580,0                          | -   | 531.580,0             |
| Berguedà                        | 8.000,2                            | -   | 8.000,2               |
| Cerdanya                        | 14.417,9                           | -   | 14.417,9              |
| Conca de Barberà                | 7.419,9                            | -   | 7.419,9               |
| Garraf                          | 2.973,0                            | -   | 2.973,0               |
| Garrigues                       | 3.309,9                            | -   | 3.309,9               |
| Garrotxa                        | 23.414,7                           | -   | 23.414,7              |
| Gironès                         | 66.416,2                           | -   | 66.416,2              |
| Maresme                         | 18.782,1                           | -   | 18.782,1              |
| Montsià                         | 11.763,9                           | -   | 11.763,9              |
| Noguera                         | 10.198,6                           | -   | 10.198,6              |
| Osona                           | 70.542,4                           | -   | 70.542,4              |
| Pallars Jussà                   | 24.008,5                           | -   | 24.008,5              |
| Pallars Sobirà                  | 2.101,0                            | -   | 2.101,0               |
| Pla d'Urgell (*)                | 4.736,8                            | -   | 4.736,8               |
| Pla de l'Estany (*)             | 3.477,9                            | -   | 3.477,9               |
| Priorat                         | 2.765,8                            | -   | 2.765,8               |
| Ribera d'Ebre                   | 2.301,6                            | -   | 2.301,6               |
| Ripollès                        | 10.372,8                           | -   | 10.372,8              |
| Segarra                         | 9.828,3                            | -   | 9.828,3               |
| Segrià                          | 55.011,2                           | -   | 55.011,2              |
| Selva                           | 28.064,3                           | -   | 28.064,3              |
| Solsonès                        | 659,8                              | -   | 659,8                 |
| Tarragonès                      | 36.821,0                           | -   | 36.821,0              |
| Terra Alta                      | 2.705,2                            | -   | 2.705,2               |
| Urgell                          | 14.822,6                           | -   | 14.822,6              |
| Val d'Aran                      | 5.406,9                            | -   | 5.406,9               |
| Vallès Occidental               | 90.852,1                           | -   | 90.852,1              |
| Vallès Oriental                 | 35.381,2                           | -   | 35.381,2              |
| <b>Total comarcalitzable</b>    | <b>1.492.171,6</b>                 | <b>15,9</b>   | <b>1.492.187,4</b>    |
| <b>No comarcalitzable</b>       | <b>141.274,6</b>                   | <b>22.990,5</b>   | <b>164.265,1</b>      |
| <b>Catalunya <sup>(1)</sup></b> | <b>1.633.446,2</b>                 | <b>23.006,4</b>   | <b>1.656.452,5</b>    |

Font: Gabinet Tècnic a partir de la Liquidació dels pressupostos facilitada pel Departament d'Economia i Finances.

(\*) Comarques creades per la Llei 5/1988, de 28 de març

(\*\*) Del total d'inversions de la Generalitat i de les empreses públiques s'han exclòs les aportacions de la Generalitat a GISA i REGSA per tal que no apareguin duplicades amb les inversions d'aquestes empreses.

(\*\*\*) S'inclouen les obres encarregades a GISA pels Departaments de la Generalitat.

(1) És la inversió consolidada del Departament, per tant s'ha exclòs les aportacions que fan les Direccions Generals i FGC a GISA

## 2.1.2.11 Inversions DPTOP. Per unitats i comarques. DG, EA, EP i Consorcis. 2006 (continuació) →

| Valors liquidats                | Consorci Autoritat Transp. Metrop. |  |                 | Total dels consorcis |  |                 |
|---------------------------------|------------------------------------|--|-----------------|----------------------|--|-----------------|
|                                 | Inversions<br>reals                | Transferències<br>de capital<br>externes | Total           | Inversions<br>reals  | Transferències<br>de capital<br>externes | Total           |
| Any 2006                        | (capítol 6)                        | (capítol 7)                              | (cap. 6 i 7)    | (capítol 6)          | (capítol 7)                              | (cap. 6 i 7)    |
| Alt Camp                        | -                                  | -  | -               | -                    | -  | -               |
| Alt Empordà                     | -                                  | -  | -               | -                    | -  | -               |
| Alt Penedès                     | -                                  | -  | -               | -                    | -  | -               |
| Alt Urgell                      | -                                  | -  | -               | -                    | -  | -               |
| Alta Ribagorça (*)              | -                                  | -  | -               | -                    | -  | -               |
| Anoia                           | -                                  | -  | -               | -                    | -  | -               |
| Bages                           | -                                  | -  | -               | -                    | -  | -               |
| Baix Camp                       | -                                  | -  | -               | -                    | -  | -               |
| Baix Ebre                       | -                                  | -  | -               | -                    | -  | -               |
| Baix Empordà                    | -                                  | -  | -               | -                    | -  | -               |
| Baix Llobregat                  | -                                  | -  | -               | -                    | -  | -               |
| Baix Penedès                    | -                                  | -  | -               | -                    | -  | -               |
| Barcelonès                      | 420,7                              | 34.865,0                                 | 35.285,7        | 420,7                | 34.865                                   | 35.285,7        |
| Berguedà                        | -                                  | -  | -               | -                    | -  | -               |
| Cerdanya                        | -                                  | -  | -               | -                    | -  | -               |
| Conca de Barberà                | -                                  | -  | -               | -                    | -  | -               |
| Garraf                          | -                                  | -  | -               | -                    | -  | -               |
| Garrigues                       | -                                  | -  | -               | -                    | -  | -               |
| Garrotxa                        | -                                  | -  | -               | -                    | -  | -               |
| Gironès                         | -                                  | -  | -               | -                    | -  | -               |
| Maresme                         | -                                  | -  | -               | -                    | -  | -               |
| Montsià                         | -                                  | -  | -               | -                    | -  | -               |
| Noguera                         | -                                  | -  | -               | -                    | -  | -               |
| Osona                           | -                                  | -  | -               | -                    | -  | -               |
| Pallars Jussà                   | -                                  | -  | -               | -                    | -  | -               |
| Pallars Sobirà                  | -                                  | -  | -               | -                    | -  | -               |
| Pla d'Urgell (*)                | -                                  | -  | -               | -                    | -  | -               |
| Pla de l'Estany (*)             | -                                  | -  | -               | -                    | -  | -               |
| Priorat                         | -                                  | -  | -               | -                    | -  | -               |
| Ribera d'Ebre                   | -                                  | -  | -               | -                    | -  | -               |
| Ripollès                        | -                                  | -  | -               | -                    | -  | -               |
| Segarra                         | -                                  | -  | -               | -                    | -  | -               |
| Segrià                          | -                                  | -  | -               | -                    | -  | -               |
| Selva                           | -                                  | -  | -               | -                    | -  | -               |
| Solsonès                        | -                                  | -  | -               | -                    | -  | -               |
| Tarragonès                      | -                                  | -  | -               | -                    | -  | -               |
| Terra Alta                      | -                                  | -  | -               | -                    | -  | -               |
| Urgell                          | -                                  | -  | -               | -                    | -  | -               |
| Val d'Aran                      | -                                  | -  | -               | -                    | -  | -               |
| Vallès Occidental               | -                                  | -  | -               | -                    | -  | -               |
| Vallès Oriental                 | -                                  | -  | -               | -                    | -  | -               |
| <b>Total comarcalitzable</b>    | <b>420,7</b>                       | <b>34.865,0</b>                          | <b>35.285,7</b> | <b>420,7</b>         | <b>34.865</b>                            | <b>35.285,7</b> |
| <b>No comarcalitzable</b>       | <b>-</b>                           | <b>-</b>                                 | <b>-</b>        | <b>-</b>             | <b>-</b>                                 | <b>-</b>        |
| <b>Catalunya <sup>(1)</sup></b> | <b>420,7</b>                       | <b>34.865,0</b>                          | <b>35.285,7</b> | <b>420,7</b>         | <b>34.865</b>                            | <b>35.285,7</b> |

Font: Gabinet Tècnic a partir de la Liquidació dels pressupostos facilitada pel Departament d'Economia i Finances.

(\*) Comarques creades per la Llei 5/1988, de 28 de març

(\*\*) Del total d'inversions de la Generalitat i de les empreses públiques s'han exclòs les aportacions de la Generalitat a GISA i REGSA per tal que no apareguin duplicades amb les inversions d'aquestes empreses.

(1) És la inversió consolidada del Departament, per tant s'ha exclòs les aportacions que fan les Direccions Generals i FGC a GISA

## 2.1.2.11 Inversions DPTOP. Per unitats i comarques. DG, EA, EP i Consorcis. 2006 (continuació)

| En Milers EUR                   |                                    |   |                       |
|---------------------------------|------------------------------------|---|-----------------------|
| Valors liquidats                | Total DG, EA, EP i Consorcis       |   |                       |
|                                 | Inversions<br>reals<br>(capítol 6) | Transferències<br>de capital<br>externes<br>(capítol 7) | Total<br>(cap. 6 i 7) |
| Any 2006                        |                                    |   |                       |
| Alt Camp                        | 7.715,6                            | 284,0   | 7.999,6               |
| Alt Empordà                     | 52.460,4                           | 570,0   | 53.030,4              |
| Alt Penedès                     | 11.563,5                           | 958,0   | 12.521,5              |
| Alt Urgell                      | 9.916,7                            | 1.013,8   | 10.930,5              |
| Alta Ribagorça (*)              | 1.082,3                            | 603,9   | 1.686,1               |
| Anoia                           | 21.235,9                           | 431,4   | 21.667,3              |
| Bages                           | 48.122,5                           | 2.738,5   | 50.861,0              |
| Baix Camp                       | 23.363,0                           | 418,3   | 23.781,3              |
| Baix Ebre                       | 19.330,4                           | 756,5   | 20.086,8              |
| Baix Empordà                    | 58.545,9                           | 444,3   | 58.990,2              |
| Baix Llobregat                  | 180.367,8                          | 714,4   | 181.082,2             |
| Baix Penedès                    | 10.991,2                           | 70,3  | 11.061,5              |
| Barcelonès                      | 552.074,2                          | 61.452,0  | 613.526,1             |
| Berguedà                        | 9.631,8                            | 1.211,1   | 10.843,0              |
| Cerdanya                        | 14.655,5                           | 1.100,9   | 15.756,4              |
| Conca de Barberà                | 8.991,4                            | 144,6   | 9.136,0               |
| Garraf                          | 6.111,0                            | 286,7   | 6.397,7               |
| Garrigues                       | 5.264,5                            | 39,7  | 5.304,2               |
| Garrotxa                        | 24.711,4                           | 2.819,6   | 27.531,0              |
| Gironès                         | 71.866,3                           | 1.710,7   | 73.577,0              |
| Maresme                         | 21.046,1                           | 720,7   | 21.766,8              |
| Montsià                         | 14.243,7                           | 34,0  | 14.277,7              |
| Noguera                         | 15.835,2                           | 1.474,4   | 17.309,6              |
| Osona                           | 74.397,1                           | 1.479,8   | 75.876,9              |
| Pallars Jussà                   | 27.136,2                           | 693,4   | 27.829,6              |
| Pallars Sobirà                  | 4.719,7                            | 1.646,4   | 6.366,2               |
| Pla d'Urgell (*)                | 4.774,3                            | 89,9  | 4.864,2               |
| Pla de l'Estany (*)             | 3.848,4                            | 169,6   | 4.018,0               |
| Priorat                         | 3.356,7                            | 151,8   | 3.508,6               |
| Ribera d'Ebre                   | 4.021,6                            | 120,2   | 4.141,8               |
| Ripollès                        | 11.296,6                           | 1.452,9   | 12.749,4              |
| Segarra                         | 10.938,7                           | 295,8   | 11.234,5              |
| Segrià                          | 69.951,5                           | 5.275,8   | 75.227,2              |
| Selva                           | 33.620,9                           | 852,5   | 34.473,4              |
| Solsonès                        | 3.403,0                            | 886,2   | 4.289,2               |
| Tarragonès                      | 38.780,8                           | 222,0   | 39.002,8              |
| Terra Alta                      | 4.458,6                            | 208,0   | 4.666,6               |
| Urgell                          | 15.594,3                           | 72,2  | 15.666,5              |
| Val d'Aran                      | 8.609,5                            | 705,6   | 9.315,2               |
| Vallès Occidental               | 100.816,2                          | 1.547,4   | 102.363,6             |
| Vallès Oriental                 | 43.363,5                           | 398,8   | 43.762,3              |
| <b>Total comarcalitzable</b>    | <b>1.652.213,6</b>                 | <b>96.266,1</b>   | <b>1.748.479,7</b>    |
| <b>No comarcalitzable</b>       | <b>189.229,2</b>                   | <b>62.110,5</b>   | <b>251.339,7</b>      |
| <b>Catalunya <sup>(1)</sup></b> | <b>1.841.442,9</b>                 | <b>158.376,6</b>  | <b>1.999.819,4</b>    |

Font: Gabinet Tècnic a partir de la Liquidació dels pressupostos facilitada pel Departament d'Economia i Finances.

(\*) Comarques creades per la Llei 5/1988, de 28 de març

(\*\*) Del total d'inversions de la Generalitat i de les empreses públiques s'han exclòs les aportacions de la Generalitat a GISA i REGSA per tal que no apareguin duplicades amb les inversions d'aquestes empreses.

## 2.1.2.12 Inversions reals DPTOP. Capítol 6. Per comarques. DG, EA, EP i Consorcis. 1996 - 2006

En Milers EUR

| Valors liquidats                         | 1996             | 1997             | 1998             | 1999             | 2000             | 2001             | 2002             | 2003               | 2004               | 2005               | 2006               |
|--|------------------|------------------|------------------|------------------|------------------|------------------|------------------|--------------------|--------------------|--------------------|--------------------|
| Alt Camp                                 | 1.789,8          | 3.695,0          | 4.432,8          | 1.686,4          | 4.070,2          | 8.191,7          | 7.782,0          | 12.119,2           | 11.326,3           | 5.710,0            | 7.715,6            |
| Alt Empordà                              | 6.719,2          | 8.128,7          | 6.668,1          | 12.465,2         | 16.148,2         | 20.522,4         | 35.446,3         | 39.238,3           | 39.545,2           | 42.983,7           | 52.460,4           |
| Alt Penedès                              | 13.148,5         | 20.748,1         | 9.897,1          | 7.186,8          | 7.042,8          | 6.497,2          | 10.661,2         | 20.527,5           | 21.953,7           | 10.536,2           | 11.563,5           |
| Alt Urgell                               | 1.131,5          | 2.856,0          | 6.769,9          | 2.399,4          | 12.309,5         | 5.499,1          | 4.610,1          | 7.042,6            | 6.450,4            | 77.648,8           | 9.916,7            |
| Alta Ribagorça (*)                       | 445,4            | 656,3            | 188,8            | 1.709,1          | 1.526,4          | 445,2            | 774,2            | 472,5              | 210,5              | 961,8              | 1.082,3            |
| Anoia                                    | 14.007,4         | 35.531,8         | 31.585,9         | 20.990,4         | 41.879,5         | 45.437,4         | 16.308,9         | 20.639,6           | 14.216,3           | 15.107,5           | 21.235,9           |
| Bages                                    | 80.033,9         | 48.218,6         | 11.369,8         | 29.018,3         | 42.842,5         | 39.298,6         | 86.938,2         | 127.273,6          | 61.070,9           | 97.068,8           | 48.122,5           |
| Baix Camp                                | 6.805,5          | 4.661,4          | 3.889,3          | 10.043,2         | 9.014,8          | 15.843,4         | 46.970,7         | 38.088,3           | 33.138,4           | 23.330,1           | 23.363,0           |
| Baix Ebre                                | 4.685,9          | 2.978,0          | 13.991,2         | 10.931,0         | 21.816,5         | 14.183,7         | 23.693,3         | 28.052,4           | 27.937,2           | 28.853,2           | 19.330,4           |
| Baix Empordà                             | 13.582,1         | 11.636,8         | 12.907,5         | 8.880,4          | 9.674,6          | 9.566,8          | 12.836,4         | 25.580,0           | 33.892,3           | 35.075,6           | 58.545,9           |
| Baix Llobregat                           | 48.606,9         | 34.126,7         | 53.675,7         | 68.719,9         | 67.049,3         | 61.917,0         | 78.545,1         | 65.286,4           | 117.123,9          | 152.235,3          | 180.367,8          |
| Baix Penedès                             | 506,6            | 2.308,5          | 4.655,2          | 11.805,2         | 10.450,0         | 5.079,8          | 12.730,7         | 12.344,7           | 10.976,0           | 8.403,7            | 10.991,2           |
| Barcelonès                               | 109.870,1        | 138.238,8        | 95.805,5         | 114.201,5        | 177.522,1        | 151.413,0        | 190.446,6        | 248.901,5          | 276.258,0          | 955.786,7          | 552.074,2          |
| Berguedà                                 | 1.461,1          | 1.929,2          | 4.175,4          | 6.175,3          | 8.605,5          | 4.884,2          | 4.446,2          | 10.859,6           | 9.898,7            | 12.211,0           | 9.631,8            |
| Cerdanya                                 | 2.168,0          | 2.037,4          | 4.122,6          | 15.825,5         | 4.493,5          | 5.207,6          | 4.200,8          | 2.349,1            | 8.434,2            | 11.693,9           | 14.655,5           |
| Conca de Barberà                         | 1.013,5          | 391,9            | 346,9            | 3.881,0          | 3.862,3          | 3.903,0          | 4.550,7          | 3.643,8            | 12.899,1           | 6.141,2            | 8.991,4            |
| Garraf                                   | 3.604,3          | 9.093,9          | 8.612,8          | 10.368,5         | 7.451,2          | 11.303,0         | 10.939,6         | 10.815,4           | 10.548,7           | 12.563,8           | 6.111,0            |
| Garrigues                                | 4.021,2          | 276,5            | 986,0            | 1.751,4          | 4.399,3          | 782,1            | 1.203,0          | 3.373,4            | 4.922,6            | 2.556,1            | 5.264,5            |
| Garrotxa                                 | 1.212,5          | 5.728,8          | 2.818,5          | 4.687,3          | 7.369,4          | 7.337,9          | 6.505,6          | 9.115,4            | 11.340,5           | 15.017,0           | 24.711,4           |
| Gironès                                  | 2.658,9          | 6.948,9          | 8.265,6          | 17.769,5         | 18.710,5         | 9.793,2          | 21.894,5         | 20.229,8           | 29.470,1           | 29.794,9           | 71.866,3           |
| Maresme                                  | 16.461,0         | 18.034,6         | 13.142,6         | 11.044,0         | 8.909,4          | 18.053,4         | 24.712,6         | 23.993,0           | 29.697,4           | 27.716,1           | 21.046,1           |
| Montsià                                  | 1.436,8          | 3.916,8          | 7.601,5          | 4.410,6          | 6.400,8          | 6.260,2          | 8.305,0          | 11.391,0           | 8.386,0            | 8.997,4            | 14.243,7           |
| Noguera                                  | 6.932,3          | 6.467,5          | 16.148,0         | 17.831,6         | 13.518,2         | 5.089,4          | 6.732,7          | 15.370,9           | 21.528,1           | 13.574,7           | 15.835,2           |
| Osona                                    | 33.982,2         | 46.949,9         | 25.003,1         | 15.079,0         | 13.099,7         | 22.626,6         | 40.413,5         | 47.322,8           | 30.246,9           | 74.340,2           | 74.397,1           |
| Pallars Jussà                            | 1.423,4          | 2.294,1          | 2.637,8          | 6.105,5          | 5.413,9          | 5.049,5          | 8.607,2          | 13.796,7           | 20.280,6           | 13.833,7           | 27.136,2           |
| Pallars Sobirà                           | 1.318,4          | 5.317,2          | 2.548,4          | 5.260,5          | 6.096,9          | 8.252,2          | 4.223,3          | 11.678,8           | 8.374,4            | 4.886,5            | 4.719,7            |
| Pla d'Urgell (*)                         | 1.112,3          | 4.944,5          | 3.992,4          | 1.927,5          | 2.114,9          | 3.931,5          | 2.797,6          | 868,1              | 5.434,8            | 5.015,9            | 4.774,3            |
| Pla de l'Estany (*)                      | 5.812,2          | 878,1            | 2.299,9          | 1.992,6          | 4.019,7          | 2.477,5          | 4.280,4          | 1.956,1            | 2.741,6            | 2.511,4            | 3.848,4            |
| Priorat                                  | 1.574,6          | 881,1            | 736,6            | 1.369,6          | 1.821,9          | 6.295,9          | 4.799,3          | 9.029,0            | 4.605,2            | 2.904,2            | 3.356,7            |
| Ribera d'Ebre                            | 3.163,5          | 6.376,1          | 2.095,0          | 4.909,1          | 4.261,7          | 3.006,1          | 5.207,0          | 6.949,2            | 15.642,5           | 10.087,0           | 4.021,6            |
| Ripollès                                 | 4.046,9          | 7.379,2          | 4.700,0          | 5.492,2          | 6.180,8          | 4.816,2          | 10.102,9         | 17.130,4           | 10.478,1           | 10.503,8           | 11.296,6           |
| Segarra                                  | 7.616,2          | 18.368,1         | 3.575,1          | 2.889,5          | 5.581,6          | 4.485,8          | 21.687,2         | 34.572,4           | 21.970,9           | 6.793,1            | 10.938,7           |
| Segrià                                   | 10.192,3         | 17.384,3         | 18.321,5         | 25.171,2         | 26.718,7         | 19.632,2         | 37.908,9         | 49.699,2           | 29.448,2           | 35.224,6           | 69.951,5           |
| Selva                                    | 3.777,1          | 7.370,2          | 6.401,6          | 11.784,4         | 13.407,6         | 10.338,8         | 15.151,2         | 23.356,7           | 30.323,5           | 25.965,0           | 33.620,9           |
| Solsonès                                 | 1.579,5          | 1.990,6          | 6.180,8          | 6.586,6          | 4.157,5          | 3.289,2          | 5.742,0          | 3.451,0            | 16.745,4           | 10.898,5           | 3.403,0            |
| Tarragonès                               | 5.228,3          | 10.991,3         | 14.422,2         | 20.007,7         | 15.320,8         | 19.205,2         | 27.927,8         | 46.582,8           | 28.631,4           | 21.109,0           | 38.780,8           |
| Terra Alta                               | 1.229,1          | 417,1            | 628,8            | 4.790,7          | 9.029,0          | 1.215,2          | 1.742,6          | 4.094,0            | 1.782,0            | 6.301,1            | 4.458,6            |
| Urgell                                   | 691,1            | 1.772,4          | 2.792,7          | 4.419,2          | 3.218,5          | 3.051,3          | 5.844,5          | 7.407,0            | 8.855,5            | 19.304,5           | 15.594,3           |
| Val d'Aran                               | 875,1            | 738,0            | 1.922,1          | 3.248,3          | 1.954,4          | 2.571,5          | 3.692,8          | 7.416,6            | 6.103,0            | 10.125,5           | 8.609,5            |
| Vallès Occidental                        | 83.084,0         | 54.781,7         | 42.847,3         | 40.358,9         | 42.600,6         | 41.558,9         | 42.513,3         | 105.219,1          | 84.856,9           | 97.736,2           | 100.816,2          |
| Vallès Oriental                          | 11.736,6         | 9.113,7          | 19.026,5         | 27.537,7         | 22.205,3         | 23.707,2         | 67.381,0         | 78.009,2           | 70.208,6           | 39.030,8           | 43.363,5           |
| <b>Total</b>                             | <b>520.745,2</b> | <b>566.557,9</b> | <b>482.188,5</b> | <b>583.828,4</b> | <b>692.269,5</b> | <b>641.120,0</b> | <b>931.257,0</b> | <b>1.225.247,0</b> | <b>1.197.954,0</b> | <b>1.990.538,6</b> | <b>1.652.213,6</b> |
| <b>No comarcalitzable <sup>(1)</sup></b> | <b>34.267,1</b>  | <b>44.446,9</b>  | <b>147.800,8</b> | <b>134.926,5</b> | <b>97.554,1</b>  | <b>105.976,8</b> | <b>38.078,8</b>  | <b>73.198,0</b>    | <b>118.631,2</b>   | <b>326.510,9</b>   | <b>189.229,2</b>   |
| <b>Catalunya</b>                         | <b>555.012,4</b> | <b>611.004,8</b> | <b>629.989,3</b> | <b>718.755,0</b> | <b>789.823,7</b> | <b>747.096,8</b> | <b>969.335,8</b> | <b>1.298.445,0</b> | <b>1.316.585,2</b> | <b>2.317.049,5</b> | <b>1.841.442,9</b> |

Font: Gabinet Tècnic a partir de la Liquidació dels pressupostos facilitada pel Departament d'Economia i Finances.

Institut d'Estadística de Catalunya. Cens de població

(\*) Comarques creades per la Llei 5/1988, de 28 de març

(\*\*) Del total d'inversions de la Generalitat i de les empreses públiques s'han exclòs les aportacions de la Generalitat a GISA i REGSA per tal que no apareguin duplicades amb les inversions d'aquestes empreses.

(\*\*\*) En el període 1990-1995 dades referides al cens de població de 1991 i per 1996-1998 s'utilitza el Padró Municipal d'habitants

(1) És la inversió consolidada del Departament, per tant s'han exclòs les aportacions que fan les DG de Ports i Transports, Carreteres, Arquitectura i Paisatge i l'empresa FGC a GISA

## 2.1.2.13 Inversions reals DPTOP. Capítol 6. Per càpita i per comarques. DG, EA, EP i Consorcis. 1996 - 2006

|  | EUR         |              |              |              |              |              |              |              |              |              |              |
|--|-------------|--------------|--------------|--------------|--------------|--------------|--------------|--------------|--------------|--------------|--------------|
| Inversions reals per càpita<br>(capítol 6) | 1996        | 1997         | 1998         | 1999         | 2000         | 2001         | 2002         | 2003         | 2004         | 2005         | 2006         |
| <b>Valors liquidats</b>                    |             |              |              |              |              |              |              |              |              |              |              |
| Alt Camp                                   | 52,0        | 107,4        | 128,9        | 49,0         | 118,3        | 229,9        | 218,4        | 340,1        | 317,8        | 160,2        | 216,5        |
| Alt Empordà                                | 72,1        | 87,2         | 71,6         | 133,8        | 173,3        | 206,6        | 356,9        | 395,1        | 398,2        | 432,8        | 528,2        |
| Alt Penedès                                | 179,6       | 283,5        | 135,2        | 98,2         | 96,2         | 80,2         | 131,7        | 253,5        | 271,1        | 130,1        | 142,8        |
| Alt Urgell                                 | 59,5        | 150,3        | 356,2        | 126,2        | 647,7        | 287,8        | 241,3        | 368,6        | 337,6        | 4.064,3      | 519,1        |
| Alta Ribagorça (*)                         | 125,7       | 185,3        | 53,3         | 482,5        | 430,9        | 128,0        | 222,7        | 135,9        | 60,5         | 276,6        | 311,3        |
| Anoia                                      | 161,1       | 408,6        | 363,2        | 241,4        | 481,6        | 485,8        | 174,4        | 220,7        | 152,0        | 161,5        | 227,1        |
| Bages                                      | 524,5       | 316,0        | 74,5         | 190,2        | 280,8        | 253,4        | 560,5        | 820,5        | 393,7        | 625,8        | 310,2        |
| Baix Camp                                  | 48,4        | 33,2         | 27,7         | 71,5         | 64,1         | 108,8        | 322,4        | 261,5        | 227,5        | 160,2        | 160,4        |
| Baix Ebre                                  | 71,1        | 45,2         | 212,4        | 165,9        | 331,2        | 213,7        | 357,0        | 422,7        | 420,9        | 434,7        | 291,3        |
| Baix Empordà                               | 141,5       | 121,2        | 134,5        | 92,5         | 100,8        | 93,3         | 125,2        | 249,4        | 330,4        | 342,0        | 570,8        |
| Baix Llobregat                             | 75,5        | 53,0         | 83,4         | 106,8        | 104,2        | 89,4         | 113,4        | 94,2         | 169,0        | 219,7        | 260,3        |
| Baix Penedès                               | 10,7        | 48,5         | 97,9         | 248,3        | 219,8        | 82,9         | 207,8        | 201,5        | 179,2        | 137,2        | 179,4        |
| Barcelonès                                 | 51,5        | 64,9         | 45,0         | 53,6         | 83,3         | 72,3         | 91,0         | 118,9        | 131,9        | 456,5        | 263,7        |
| Berguedà                                   | 37,8        | 50,0         | 108,2        | 160,0        | 222,9        | 128,5        | 117,0        | 285,8        | 260,5        | 321,4        | 253,5        |
| Cerdanya                                   | 169,9       | 159,7        | 323,2        | 1.240,5      | 352,2        | 367,8        | 296,7        | 165,9        | 595,7        | 826,0        | 1.035,1      |
| Conca de Barberà                           | 55,4        | 21,4         | 19,0         | 212,3        | 211,2        | 208,0        | 242,5        | 194,2        | 687,4        | 327,3        | 479,1        |
| Garraf                                     | 39,9        | 100,6        | 95,2         | 114,7        | 82,4         | 104,5        | 101,1        | 100,0        | 97,5         | 116,1        | 56,5         |
| Garrigues                                  | 208,6       | 14,3         | 51,2         | 90,9         | 228,3        | 41,2         | 63,3         | 177,6        | 259,1        | 134,5        | 277,1        |
| Garrotxa                                   | 26,0        | 122,7        | 60,3         | 100,4        | 157,8        | 153,7        | 136,3        | 190,9        | 237,5        | 314,5        | 517,5        |
| Gironès                                    | 20,6        | 53,8         | 64,1         | 137,7        | 145,0        | 71,7         | 160,3        | 148,2        | 215,8        | 218,2        | 526,3        |
| Maresme                                    | 51,6        | 56,6         | 41,2         | 34,6         | 27,9         | 50,6         | 69,3         | 67,3         | 83,3         | 77,7         | 59,0         |
| Montsià                                    | 26,2        | 71,5         | 138,8        | 80,5         | 116,9        | 108,8        | 144,3        | 197,9        | 145,7        | 156,3        | 247,5        |
| Noguera                                    | 201,6       | 188,1        | 469,6        | 518,5        | 393,1        | 146,5        | 193,8        | 442,4        | 619,6        | 390,7        | 455,8        |
| Osona                                      | 276,5       | 381,9        | 203,4        | 122,7        | 106,6        | 174,7        | 312,0        | 365,3        | 233,5        | 573,9        | 574,3        |
| Pallars Jussà                              | 111,1       | 179,0        | 205,8        | 476,4        | 422,4        | 418,8        | 713,9        | 1.144,3      | 1.682,1      | 1.147,4      | 2.250,7      |
| Pallars Sobirà                             | 226,7       | 914,4        | 438,2        | 904,6        | 1.048,5      | 1.336,6      | 684,0        | 1.891,6      | 1.356,4      | 791,5        | 764,5        |
| Pla d'Urgell (*)                           | 38,2        | 169,8        | 137,1        | 66,2         | 72,6         | 132,3        | 94,1         | 29,2         | 182,8        | 168,8        | 160,6        |
| Pla de l'Estany (*)                        | 243,9       | 36,8         | 96,5         | 83,6         | 168,7        | 101,8        | 175,8        | 80,3         | 112,6        | 103,1        | 158,1        |
| Priorat                                    | 170,9       | 95,6         | 80,0         | 148,7        | 197,8        | 684,6        | 521,9        | 981,8        | 500,8        | 315,8        | 365,0        |
| Ribera d'Ebre                              | 141,0       | 284,1        | 93,4         | 218,7        | 189,9        | 138,8        | 240,4        | 320,9        | 722,3        | 465,8        | 185,7        |
| Ripollès                                   | 153,5       | 279,9        | 178,3        | 208,3        | 234,4        | 187,1        | 392,4        | 665,4        | 407,0        | 408,0        | 438,8        |
| Segarra                                    | 437,5       | 1.055,2      | 205,4        | 166,0        | 320,7        | 242,5        | 1.172,5      | 1.869,1      | 1.187,8      | 367,3        | 591,4        |
| Segrià                                     | 62,3        | 106,2        | 111,9        | 153,8        | 163,2        | 118,2        | 228,2        | 299,2        | 177,3        | 212,1        | 421,2        |
| Selva                                      | 36,0        | 70,3         | 61,1         | 112,4        | 127,9        | 88,1         | 129,1        | 199,0        | 258,3        | 221,2        | 286,4        |
| Solsonès                                   | 141,4       | 178,2        | 553,3        | 589,6        | 372,2        | 286,9        | 500,8        | 301,0        | 1.460,4      | 950,5        | 296,8        |
| Tarragonès                                 | 30,9        | 65,0         | 85,3         | 118,4        | 90,6         | 105,9        | 154,0        | 256,8        | 157,9        | 116,4        | 213,8        |
| Terra Alta                                 | 97,7        | 33,1         | 50,0         | 380,7        | 717,5        | 99,6         | 142,9        | 335,7        | 146,1        | 516,7        | 365,6        |
| Urgell                                     | 22,9        | 58,7         | 92,5         | 146,4        | 106,6        | 98,3         | 188,4        | 238,7        | 285,4        | 622,2        | 502,6        |
| Val d'Aran                                 | 122,7       | 103,5        | 269,6        | 455,6        | 274,1        | 334,4        | 480,2        | 964,3        | 793,5        | 1.316,5      | 1.119,4      |
| Vallès Occidental                          | 121,2       | 79,9         | 62,5         | 58,9         | 62,1         | 56,4         | 57,7         | 142,8        | 115,2        | 132,7        | 136,9        |
| Vallès Oriental                            | 41,2        | 32,0         | 66,7         | 96,6         | 77,9         | 73,8         | 209,6        | 242,7        | 218,4        | 121,4        | 134,9        |
| <b>Total</b>                               | <b>85,5</b> | <b>93,0</b>  | <b>79,2</b>  | <b>95,9</b>  | <b>113,7</b> | <b>101,1</b> | <b>146,8</b> | <b>193,2</b> | <b>188,9</b> | <b>313,8</b> | <b>260,5</b> |
| <b>No comarcalitzable</b>                  | <b>5,6</b>  | <b>7,3</b>   | <b>24,3</b>  | <b>22,2</b>  | <b>16,0</b>  | <b>16,7</b>  | <b>6,0</b>   | <b>11,5</b>  | <b>18,7</b>  | <b>51,5</b>  | <b>29,8</b>  |
| <b>Catalunya</b>                           | <b>91,1</b> | <b>100,3</b> | <b>103,4</b> | <b>118,0</b> | <b>129,7</b> | <b>117,8</b> | <b>152,8</b> | <b>204,7</b> | <b>207,6</b> | <b>365,3</b> | <b>290,3</b> |

Font: Gabinet Tècnic a partir de la Liquidació dels pressupostos facilitada pel Departament d'Economia i Finances.

Institut d'Estadística de Catalunya. Cens de població .

(\*) Comarques creades per la Llei 5/1988, de 28 de març



**2.1.1 Gràfics****Pressupost**

**Evolució del pressupost total del DPTOP. 2002 - 2008**

**Evolució del pressupost del DPTOP per capítols. 2002 - 2008**

**Evolució del pressupost consolidat del DPTOP. 2002 - 2008**

**Distribució del pressupost del DPTOP per programes. 2008**

**Inversions**

**Pressupost liquidat del DPTOP: direccions generals i ens autònoms. 1997 - 2006**

**Evolució del pressupost liquidat del capítol 6 del DPTOP, 1997 - 2006**

**Pressupost liquidat del capítol 6: DG, EA i EP, 2006**

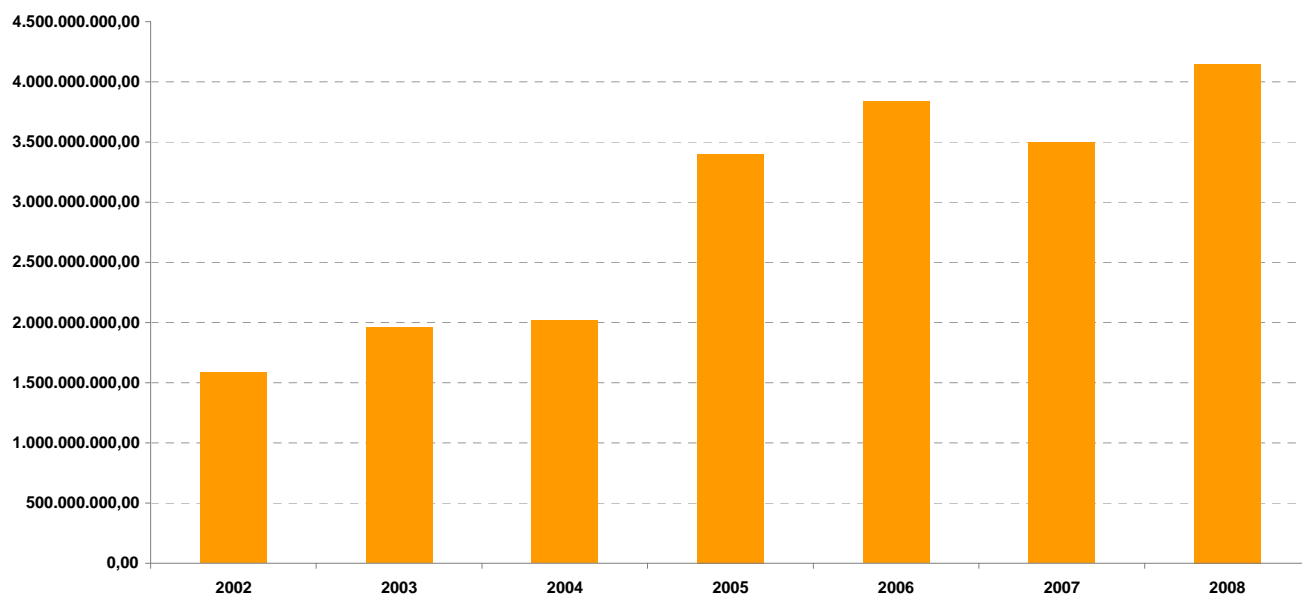
**Evolució del pressupost liquidat del capítol 7 del DPTOP, 1994 - 2006. Transferències externes**

**Evolució del pressupost liquidat del capítol 7 del DPTOP, 1994 - 2006. Transferències internes**

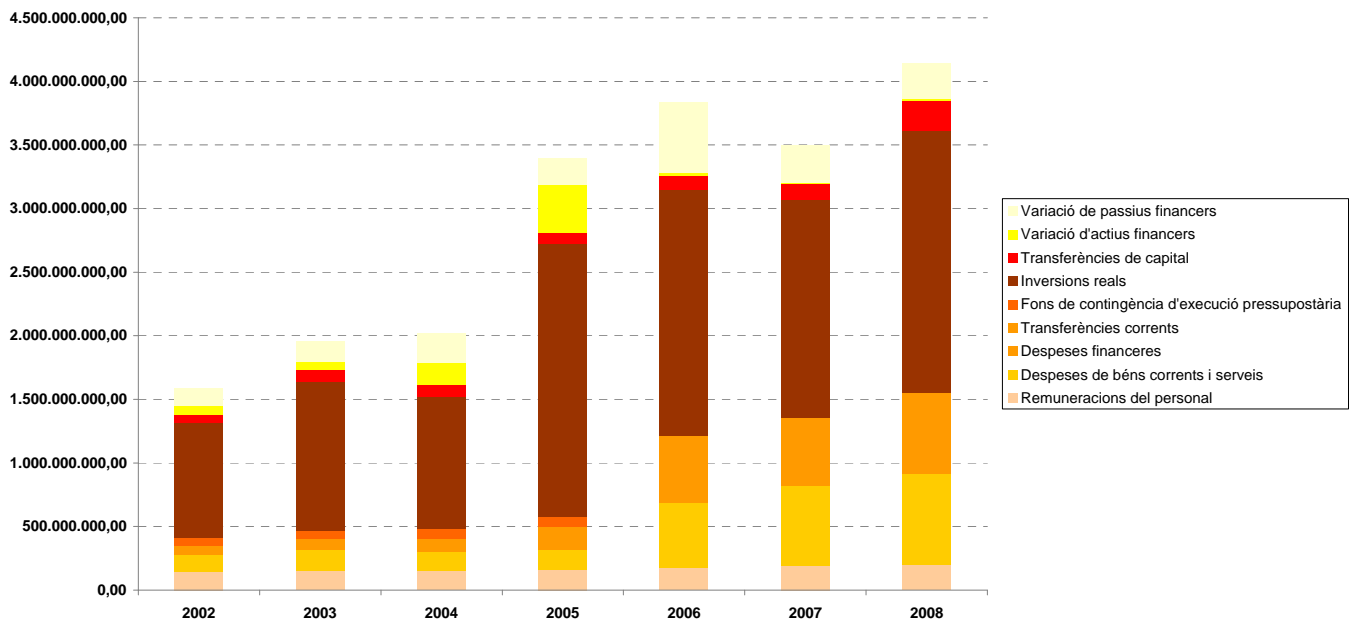
**Pressupost liquidat de les direccions generals del DPTOP, 1994 - 2006**

**Distribució de les inversions del DPTOP per programes, 2006**

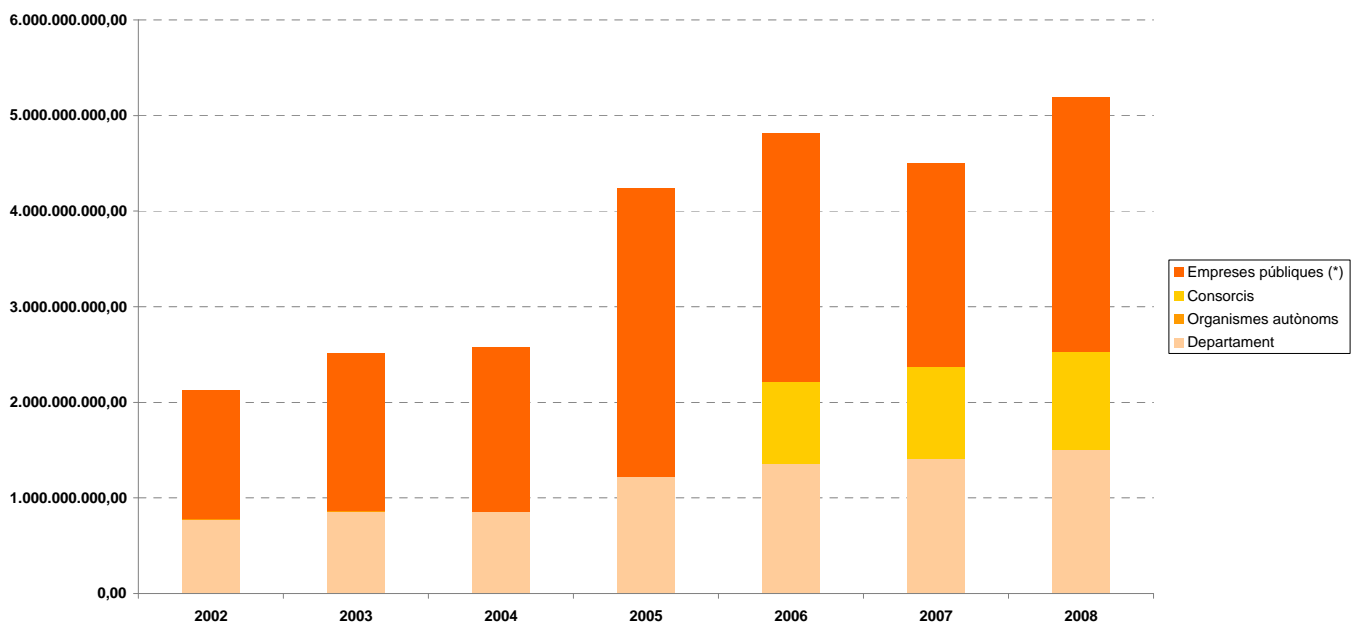
Evolució del pressupost total del DPTOP. 2002 - 2008



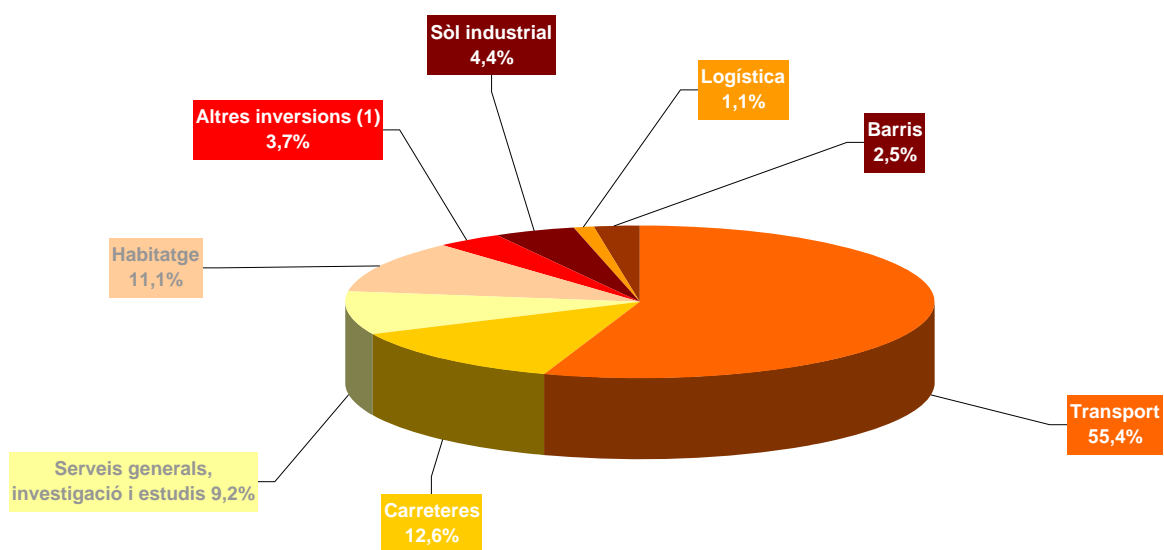
Evolució del pressupost del DPTOP per capítols. 2002 - 2008



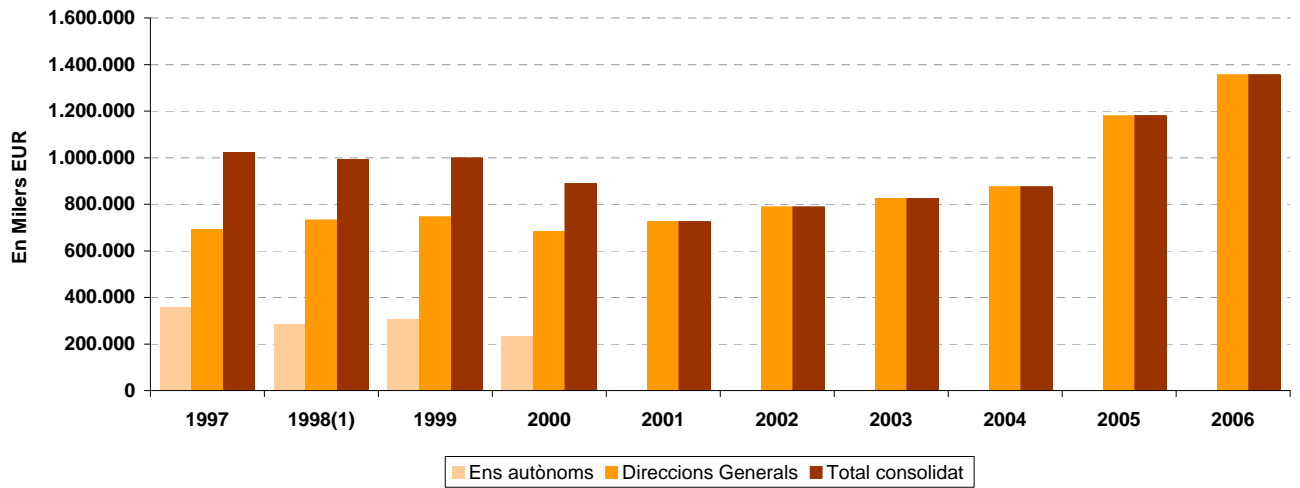
Evolució del pressupost consolidat del DPTOP. 2002 - 2008



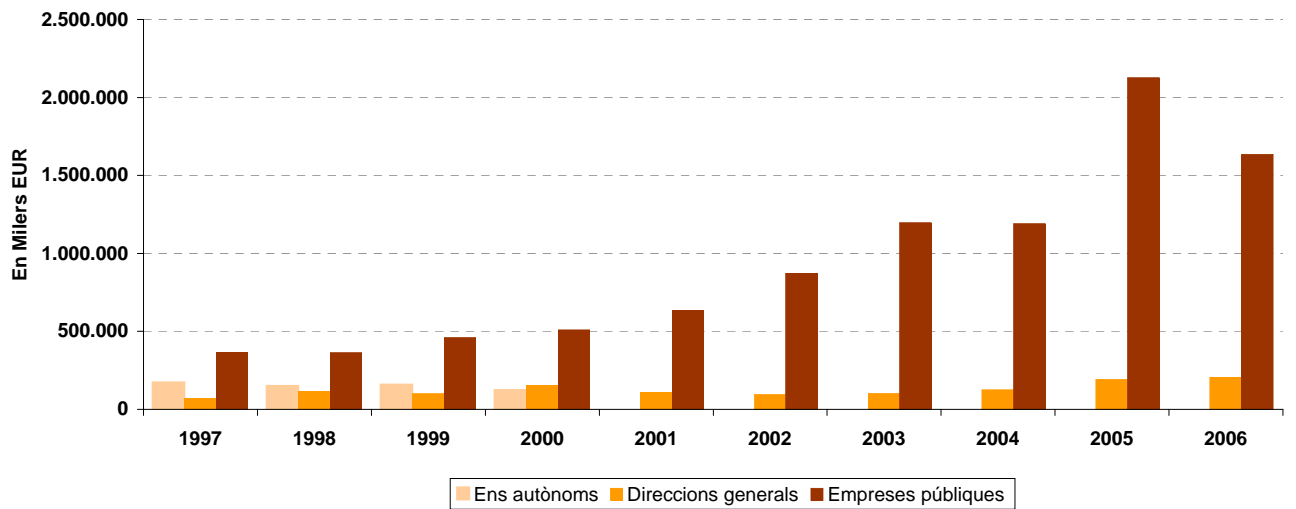
Distribució del pressupost del DPTOP per programes, 2008



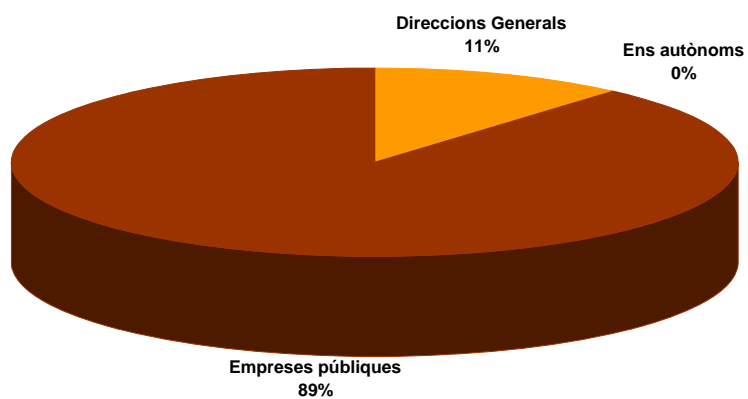
Pressupost liquidat del DPTOP: direccions generals i ens autònoms,  
1997 - 2006



Evolució del pressupost liquidat del capítol 6 del DPTOP, 1997 - 2006

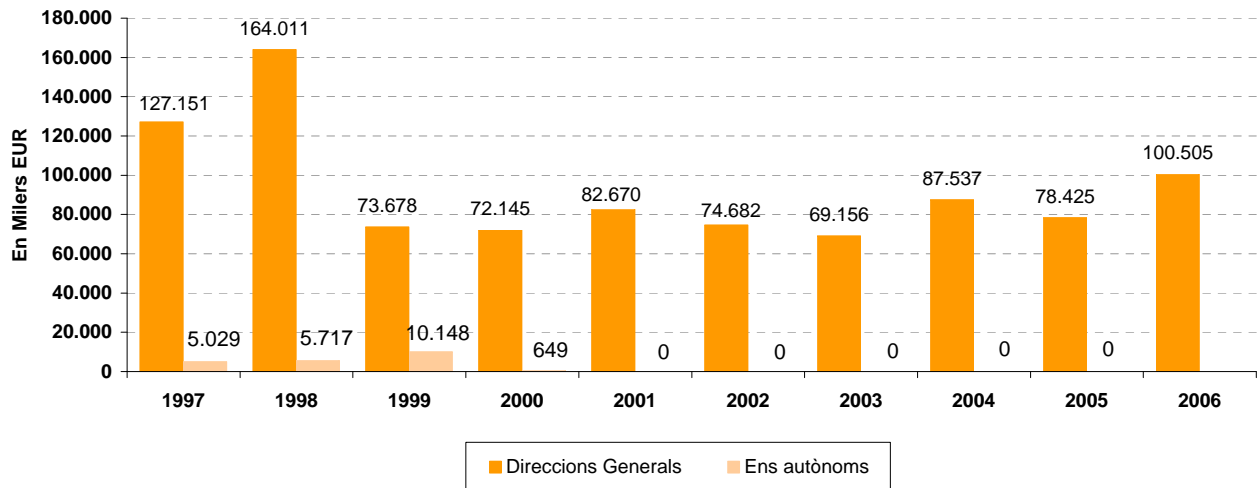


Pressupost liquidat del capítol 6: DG, EA i EP, 2006

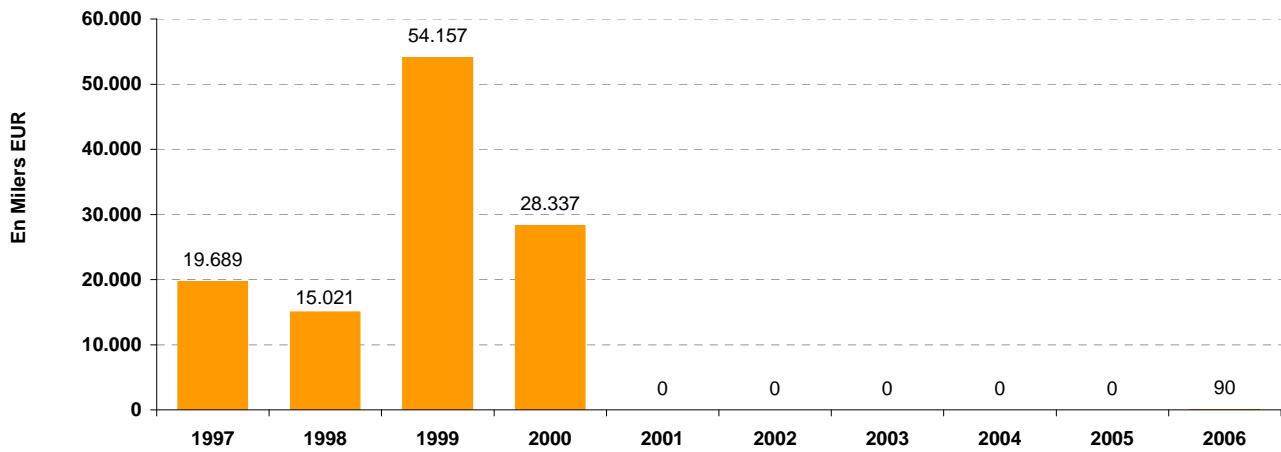




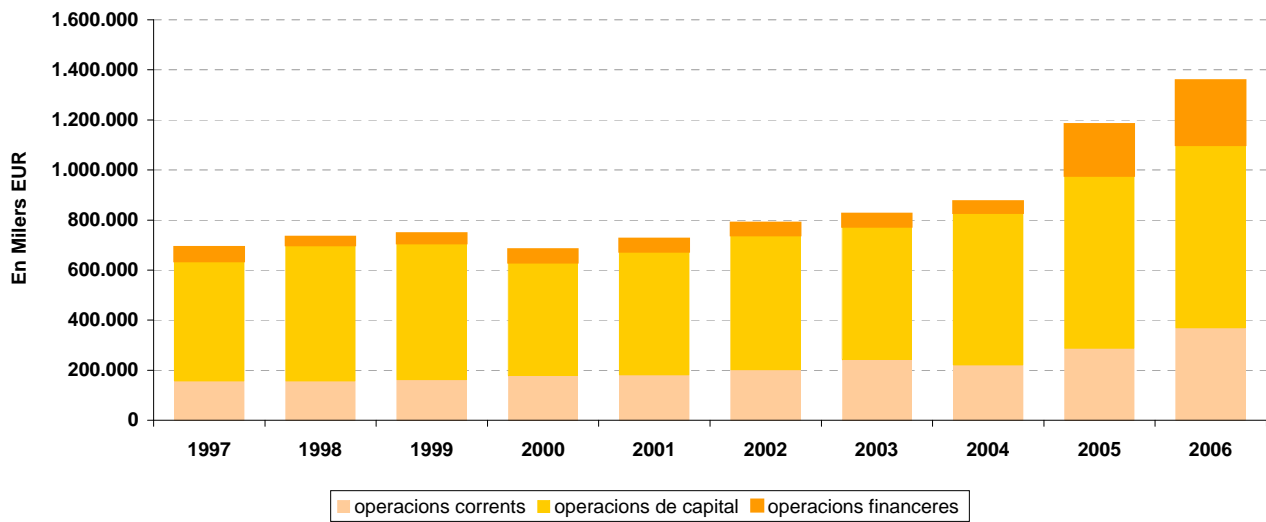
Evolució del pressupost liquidat del capítol 7 del DPTOP, 1997 - 2006.  
Transferències externes



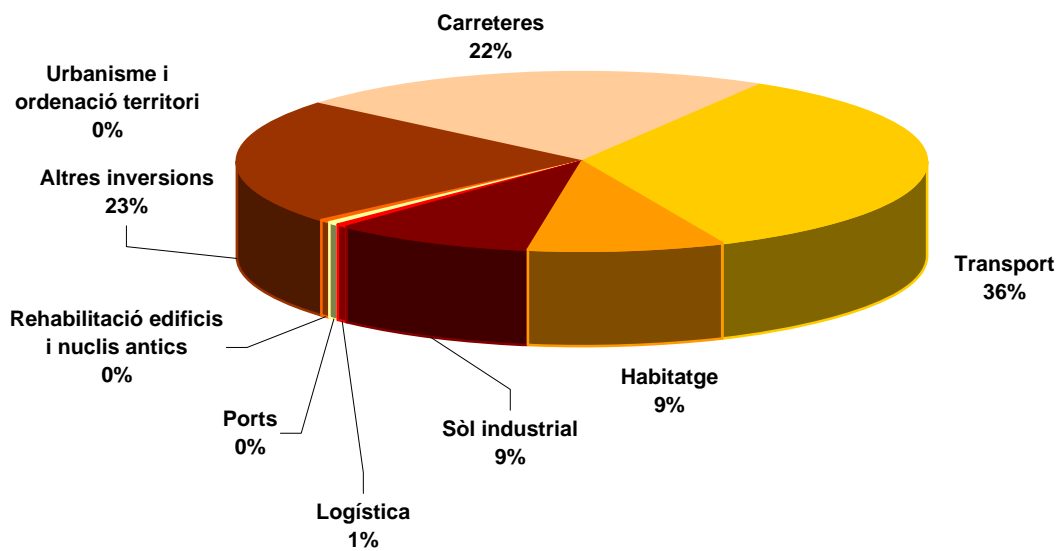
**Evolució del pressupost liquidat del capítol 7 del DPTOP, 1997 - 2006.**  
**Transferències internes**



Pressupost liquidat de les direccions generals del DPTOP, 1997 - 2006



Distribució de les inversions de DPTOP per programes, 2006



## 2.2 Pressupost i inversions de la Generalitat de Catalunya

### 2.2.1 Pressupost de la Generalitat de Catalunya

- 2.2.1.1 Pressupost total de la Generalitat de Catalunya per seccions. 2003 - 2008
- 2.2.1.2 Pressupost de la Generalitat de Catalunya. Polítiques i subsectors. 2006 - 2008
- 2.2.1.3 Pressupost de la Generalitat de Catalunya. Polítiques i subsectors. 2007
- 2.2.1.4 Pressupost de la Generalitat de Catalunya. Polítiques i subsectors. 2008
- 2.2.1.5 Pressupost de la Generalitat de Catalunya. Programes. Capítol 6. 2006 - 2008
- 2.2.1.6 Pressupost de la Generalitat de Catalunya. Comarques. Capítol 6. 2004 - 2008

### 2.2.2 Inversions de la Generalitat de Catalunya

- 2.2.2.1 Pressupost liquidat de despeses de la Generalitat de Catalunya. Sectors d'inversió. 2000 - 2007
- 2.2.2.2 Pressupost liquidat de despeses de la Generalitat de Catalunya. Seccions. 2007
- 2.2.2.3 Pressupost liquidat de despeses de la Generalitat de Catalunya. Seccions. 2003 - 2007
- 2.2.2.4 Inversions de la Generalitat de Catalunya. Comarques. Departaments, EA i EP. 1996 - 2007
- 2.2.2.5 Inversions de la Generalitat de Catalunya. Comarques. Departaments i EA. 1996 - 2006
- 2.2.2.6 Inversions de la Generalitat de Catalunya. Per càpita i comarques. Departaments, EA i EP. 1996 - 2006
- 2.2.2.7 Inversions de la Generalitat de Catalunya. Per càpita i comarques. Departaments i EA. 1996 - 2006

## 2.2.1.1 Pressupost total de la Generalitat de Catalunya per seccions, 2003 - 2008

| Seccions   | Milers d'EUR      |                   |                   |                   |                   |                   |              |
|--|-------------------|-------------------|-------------------|-------------------|-------------------|-------------------|--------------|
|  | 2003              | 2004              | 2005              | 2006              | 2007              | 2008              | % var. 07/08 |
| Parlament de Catalunya                             | 38.695            | 44.953            | 63.112            | 75.595            | 79.587            | 81.379            | 2,3%         |
| Consell Consultiu                                  | 2.433             | 2.664             | 2.545             | 2.818             | 3.535             | 4.147             | 17,3%        |
| Sindicatura de Comptes                             | 4.756             | 7.125             | 10.329            | 12.306            | 12.626            | 13.066            | 3,5%         |
| Comissió Jurídica Assessora                        | 1.835             | 1.850             | 1.884             | 2.423             | 3.103             | 3.637             | 17,2%        |
| Consell Audiovisual de Catalunya                   | 5.840             | 6.628             | 7.121             | 7.551             | 9.389             | 9.930             | 5,8%         |
| Consell de Treball, Econòmic i Social de Catalunya | 3.197             | 3.581             | 3.129             | 3.325             | 3.422             | 3.422             | 0,0%         |
| Agència Catalana de Protecció de Dades             | 2.218             | 2.737             | 2.782             | 3.062             | 3.262             | 3.598             | 10,3%        |
| Presidència  | 293.390           | 347.206           | 449.250           | 576.342           | 113.000           | 111.600           | -1,2%        |
| Vicepresidència                                    | --                | --                | --                | --                | 249.800           | 277.187           | 11,0%        |
| Relacions Institucionals i Participació            | 7.956             | 18.996            | 18.441            | 24.300            | 1.020.001         | 1.146.154         | 12,4%        |
| <i>Política Territorial i Obres Públiques</i>      | <i>796.384</i>    | <i>857.881</i>    | <i>1.227.806</i>  | <i>1.358.787</i>  | <i>1.410.687</i>  | <i>1.500.365</i>  | <i>6,4%</i>  |
| Justícia   | 445.742           | 530.813           | 600.608           | 676.905           | 770.753           | 898.018           | 16,5%        |
| Interior   | 495.700           | 629.039           | 727.904           | 835.169           | --                | --                | --           |
| Economia i Finances                                | 55.518            | 66.240            | 77.859            | 173.747           | 241.677           | 248.411           | 2,8%         |
| Governació i Administracions Públiques             | 174.848           | 223.409           | 291.699           | 361.649           | 430.662           | 475.242           | 10,4%        |
| Ensenyament  | 2.927.325         | 3.375.999         | 3.759.313         | 4.177.008         | 4.540.221         | 4.881.332         | 7,5%         |
| Cultura  | 173.037           | 194.865           | 239.839           | 275.367           | 607.478           | 628.351           | 3,4%         |
| Sanitat i Seguretat Social                         | 5.440.766         | 6.502.486         | 7.112.717         | 7.835.026         | 8.552.641         | 8.968.838         | 4,9%         |
| Agricultura, Ramaderia i Pesca                     | 208.322           | 231.490           | 277.670           | 318.870           | 344.508           | 434.080           | 26,0%        |
| Treball i Indústria                                | 329.148           | 402.392           | 517.812           | 574.087           | 481.500           | 516.500           | 7,3%         |
| Comerç, Turisme i Consum                           | 92.299            | 116.592           | 126.189           | 140.189           | --                | --                | --           |
| Benestar i Família                                 | 678.201           | 914.935           | 1.082.472         | 1.285.000         | 1.467.153         | 1.568.854         | 6,9%         |
| Medi Ambient i Habitatge                           | 217.244           | 234.291           | 303.860           | 372.154           | 425.216           | 520.313           | 22,4%        |
| Universitats, Recerca i Societat de la Informació  | 702.031           | 757.681           | 859.721           | 959.576           | 1.320.075         | 1.521.562         | 15,3%        |
| Pensions   | 41.226            | 58.134            | 6.270             | 6.376             | 6.483             | 6.593             | 1,7%         |
| Deute  | 1.040.094         | 866.492           | 1.318.661         | 1.115.803         | 1.626.752         | 1.253.540         | -22,9%       |
| Despeses diversos departaments                     | 148.566           | 211.080           | 157.737           | 134.469           | 161.713           | 168.926           | 4,5%         |
| Participació ens locals ingressos Estat            | 1.728.690         | 2.063.924         | 2.193.951         | 2.524.360         | 2.704.400         | 2.888.300         | 6,8%         |
| Fons millora prestació serveis públics             | --                | --                | 38.849            | --                | --                | --                | --           |
| Fons de contingència                               | 25.930            | 37.335            | 37.335            | 92.200            | 95.000            | 110.000           | 15,8%        |
| <b>Total</b>                                       | <b>16.081.391</b> | <b>18.710.818</b> | <b>21.516.865</b> | <b>23.924.462</b> | <b>26.684.644</b> | <b>28.243.343</b> | <b>5,8%</b>  |

Font: Departament d'Economia i Finances ("Informe econòmic i financer")

## 2.2.1.2 Pressupost de la Generalitat de Catalunya. 2006 - 2008

Àmbit sector administració pública (SEC 95 - base 2000)(\*)

Classificació de les despeses per polítiques i subsectors

| Codi | Àrees i polítiques de despesa                                     | Milers d'EUR        |                     |                     |
|------|---|---------------------|---------------------|---------------------|
|      |   | 2006                | 2007                | 2008                |
| 11   | Alta direcció de la Generalitat i el seu govern                   | 99.085,0            | 105.534,6           | 108.983,3           |
| 12   | Administració i serveis generals                                  | 1.934.580,1         | 2.215.316,9         | 2.194.220,5         |
| 13   | Participació ciutadana i processos electorals                     | 2.510,1             | 3.155,0             | 14.540,7            |
|      | <b>1 Funcionament de les institucions i administració general</b> | <b>2.036.175,2</b>  | <b>2.324.006,6</b>  | <b>2.317.744,5</b>  |
| 21   | Justícia  | 605.829,1           | 674.188,9           | 834.655,3           |
| 22   | Seguretat i protecció civil                                       | 799.521,5           | 989.955,3           | 1.082.949,8         |
| 23   | Relacions exteriors i cooperació al desenvolupament               | 60.193,2            | 69.295,4            | 93.062,4            |
|      | <b>2 Serveis públics generals</b>                                 | <b>1.465.543,8</b>  | <b>1.733.439,5</b>  | <b>2.010.667,5</b>  |
| 31   | Protecció social  | 1.221.459,8         | 1.367.242,0         | 1.497.195,8         |
| 32   | Promoció social   | 94.188,1            | 85.115,9            | 125.324,1           |
| 33   | Foment de l'ocupació  | 393.102,6           | 396.895,7           | 416.718,1           |
|      | <b>3 Protecció i promoció social</b>                              | <b>1.708.750,5</b>  | <b>1.849.253,5</b>  | <b>2.039.238,0</b>  |
| 41   | Salut   | 7.944.222,7         | 8.586.504,7         | 9.096.211,2         |
| 42   | Educació  | 4.998.255,2         | 5.143.539,9         | 5.770.349,2         |
| 43   | Habitatge i altres actuacions urbanes                             | 393.550,0           | 212.421,6           | 813.329,8           |
| 44   | Cultura i esports   | 351.129,6           | 388.530,3           | 404.187,0           |
| 45   | Llengua catalana  | 27.162,2            | 27.941,1            | 42.518,4            |
| 46   | Consum  | 8.154,5             | 13.859,5            | 14.499,7            |
|      | <b>4 Producció de béns públics de caràcter social</b>             | <b>13.722.474,2</b> | <b>14.372.797,1</b> | <b>16.141.095,3</b> |
| 51   | Cicle de l'aigua  | 603.869,1           | 46.617,5            | 1.018.193,8         |
| 52   | Transport   | 2.862.912,1         | 2.157.969,4         | 2.875.307,0         |
| 53   | Societat de la informació i el coneixement i telecomunicacions    | 846.368,1           | 589.505,5           | 830.415,6           |
| 54   | Urbanisme i ordenació del territori                               | 220.243,3           | 28.661,9            | 210.372,8           |
| 55   | Actuacions ambientals   | 316.998,8           | 232.286,0           | 325.058,0           |
| 56   | Infraestructures agràries i rurals                                | 206.012,2           | 138.979,1           | 220.410,2           |
| 57   | Recerca, desenvolupament i innovació                              | 194.709,0           | 280.685,4           | 373.593,9           |
| 58   | Altres actuacions de caràcter econòmic                            | 43.356,0            | 46.069,1            | 56.133,8            |
|      | <b>5 Producció de béns públics de caràcter econòmic</b>           | <b>5.294.468,7</b>  | <b>3.520.773,8</b>  | <b>5.909.484,9</b>  |
| 61   | Agricultura, ramaderia i pesca                                    | 79.230,6            | 101.905,8           | 181.206,7           |
| 62   | Indústria   | 42.189,6            | 65.565,5            | 104.482,8           |
| 63   | Energia   | 27.777,3            | 21.886,7            | 28.854,6            |
| 64   | Comerç  | 79.218,0            | 121.149,0           | 105.890,5           |
| 65   | Turisme i oci   | 58.861,9            | 33.626,5            | 64.920,5            |
| 66   | Desenvolupament empresarial                                       | 10.124,3            | 10.516,3            | 27.126,1            |
| 67   | Sector financer   | 1.149.648,4         | 68.230,2            | 1.277.195,1         |
| 68   | Defensa de la competència   | 1.358,6             | 1.433,1             | 1.318,9             |
|      | <b>6 Foment i regulació de sectors productius</b>                 | <b>1.448.408,7</b>  | <b>424.313,3</b>    | <b>1.790.995,2</b>  |
| 71   | Suport financer als ens locals                                    | 2.798.513,4         | 2.962.488,0         | 3.174.622,7         |
|      | <b>7 Suport financer als ens locals</b>                           | <b>2.798.513,4</b>  | <b>2.962.488,0</b>  | <b>3.174.622,7</b>  |
| 81   | Fons de contingència  | 92.200,0            | 95.000,0            | 110.000,0           |
|      | <b>8 Fons de contingència</b>                                     | <b>92.200,0</b>     | <b>95.000,0</b>     | <b>110.000,0</b>    |
| 91   | Amortització i despeses financeres del deute públic               | 1.122.951,2         | 1.629.390,4         | 1.256.188,4         |
|      | <b>9 Deute públic</b>   | <b>1.122.951,2</b>  | <b>1.629.390,4</b>  | <b>1.256.188,4</b>  |
|      | <b>Total despeses</b>   | <b>29.689.485,7</b> | <b>28.911.462,1</b> | <b>34.750.036,6</b> |

Font: Departament d'Economia i Finances ("Informe econòmic i financer")

## 2.2.1.3 Pressupost de la Generalitat de Catalunya. 2007

Àmbit sector administració pública (SEC 95 - base 2000)(\*)

Classificació de les despeses per polítiques i subsectors

| Codi                  | Àrees i polítiques de despesa                                   | Milers d'EUR        |                               |                                   |                                  |                         |                         |                    |                 |                           |                           |                     |
|-----------------------|---|---------------------|-------------------------------|-----------------------------------|----------------------------------|-------------------------|-------------------------|--------------------|-----------------|---------------------------|---------------------------|---------------------|
|                       |   | Generalitat         | Servei Català<br>Salut i EGSS | Ent. Autònomes<br>administratives | Ent. Autònomes<br>comerc. i fin. | Entitats dret<br>públic | Societats<br>mercantils | Consorcis          | Fundacions      | Total sense<br>consolidar | Despeses<br>consolidables | Total consolidat    |
| 11                    | Alta direcció de la Generalitat i el seu govern                 | 105.534,6           | 0,0                           | 0,0                               | 0,0                              | 0,0                     | 0,0                     | 0,0                | 0,0             | 105.534,6                 | 0,0                       | 105.534,6           |
| 12                    | Administració i serveis generals                                | 1.830.016,5         | 133.028,8                     | 84.786,4                          | 0,0                              | 21.194,6                | 277.507,0               | 13.071,9           | 0,0             | 2.359.605,2               | 144.288,4                 | 2.215.316,9         |
| 13                    | Participació ciutadana i processos electorals                   | 3.155,0             | 0,0                           | 0,0                               | 0,0                              | 0,0                     | 0,0                     | 0,0                | 0,0             | 3.155,0                   | 0,0                       | 3.155,0             |
| <b>1</b>              | <b>Funcionament de les institucions i administració general</b> | <b>1.938.706,1</b>  | <b>133.028,8</b>              | <b>84.786,4</b>                   | <b>0,0</b>                       | <b>21.194,6</b>         | <b>277.507,0</b>        | <b>13.071,9</b>    | <b>0,0</b>      | <b>2.468.294,9</b>        | <b>144.288,4</b>          | <b>2.324.006,6</b>  |
| 21                    | Justícia  | 673.043,2           | 0,0                           | 5.353,9                           | 0,0                              | 0,0                     | 12.758,0                | 0,0                | 0,0             | 691.155,1                 | 16.966,2                  | 674.188,9           |
| 22                    | Seguretat i protecció civil                                     | 903.483,3           | 0,0                           | 97.362,8                          | 0,0                              | 0,0                     | 73.063,0                | 0,0                | 0,0             | 1.073.909,1               | 83.953,8                  | 989.955,3           |
| 23                    | Relacions exteriors i cooperació al desenvolupament             | 67.045,1            | 0,0                           | 0,0                               | 0,0                              | 52.060,0                | 0,0                     | 6.185,0            | 0,0             | 125.290,1                 | 55.994,8                  | 69.295,4            |
| <b>2</b>              | <b>Serveis públics generals</b>                                 | <b>1.643.571,5</b>  | <b>0,0</b>                    | <b>102.716,7</b>                  | <b>0,0</b>                       | <b>52.060,0</b>         | <b>85.821,0</b>         | <b>6.185,0</b>     | <b>0,0</b>      | <b>1.890.354,3</b>        | <b>156.914,7</b>          | <b>1.733.439,5</b>  |
| 31                    | Protecció social  | 1.312.127,4         | 1.034.932,6                   | 7.633,1                           | 0,0                              | 0,0                     | 20.797,0                | 4.237,3            | 0,0             | 2.379.727,3               | 1.012.485,4               | 1.367.242,0         |
| 32                    | Promoció social   | 85.527,1            | 0,0                           | 12.171,2                          | 0,0                              | 0,0                     | 3.448,0                 | 0,0                | 0,0             | 101.146,3                 | 16.030,4                  | 85.115,9            |
| 33                    | Foment de l'ocupació  | 358.895,7           | 53.495,6                      | 236.677,3                         | 0,0                              | 0,0                     | 0,0                     | 0,0                | 0,0             | 649.068,6                 | 252.172,9                 | 396.895,7           |
| <b>3</b>              | <b>Protecció i promoció social</b>                              | <b>1.756.550,2</b>  | <b>1.088.428,2</b>            | <b>256.481,6</b>                  | <b>0,0</b>                       | <b>0,0</b>              | <b>24.245,0</b>         | <b>4.237,3</b>     | <b>0,0</b>      | <b>3.129.942,2</b>        | <b>1.280.688,7</b>        | <b>1.849.253,5</b>  |
| 41                    | Salut   | 8.445.793,8         | 10.794.021,8                  | 10.274,9                          | 0,0                              | 407.048,8               | 293.194,1               | 829.315,7          | 0,0             | 20.779.649,1              | 12.193.144,4              | 8.586.504,7         |
| 42                    | Educació  | 5.107.167,8         | 0,0                           | 0,0                               | 0,0                              | 6.897,3                 | 189.752,0               | 1.296,0            | 80.933,5        | 5.386.046,6               | 242.506,7                 | 5.143.539,9         |
| 43                    | Habitatge i altres actuacions urbanes                           | 200.130,1           | 0,0                           | 0,0                               | 0,0                              | 0,0                     | 74.291,6                | 0,0                | 0,0             | 274.421,6                 | 62.000,0                  | 212.421,6           |
| 44                    | Cultura i esports   | 326.147,2           | 0,0                           | 104.462,7                         | 16.467,6                         | 78.550,2                | 32.200,0                | 28.944,7           | 0,0             | 586.772,3                 | 198.242,1                 | 388.530,3           |
| 45                    | Llengua catalana  | 27.941,1            | 0,0                           | 0,0                               | 0,0                              | 0,0                     | 0,0                     | 0,0                | 0,0             | 27.941,1                  | 0,0                       | 27.941,1            |
| 46                    | Consum  | 14.126,4            | 0,0                           | 13.975,9                          | 0,0                              | 0,0                     | 0,0                     | 0,0                | 0,0             | 28.102,3                  | 14.242,8                  | 13.859,5            |
| <b>4</b>              | <b>Producció de béns públics de caràcter social</b>             | <b>14.121.306,4</b> | <b>10.794.021,8</b>           | <b>128.713,5</b>                  | <b>16.467,6</b>                  | <b>492.496,3</b>        | <b>589.437,6</b>        | <b>859.556,4</b>   | <b>80.933,5</b> | <b>27.082.933,0</b>       | <b>12.710.136,0</b>       | <b>14.372.797,1</b> |
| 51                    | Cicle de l'aigua  | 46.363,1            | 0,0                           | 0,0                               | 0,0                              | 0,0                     | 254,3                   | 0,0                | 0,0             | 46.617,5                  | 0,0                       | 46.617,5            |
| 52                    | Transport   | 1.113.210,6         | 0,0                           | 0,0                               | 0,0                              | 439.310,0               | 460.022,2               | 960.830,4          | 0,0             | 2.973.373,1               | 815.403,7                 | 2.157.969,4         |
| 53                    | Societat de la informació i el coneixement i telecomunicacions  | 358.071,9           | 0,0                           | 0,0                               | 0,0                              | 303.964,0               | 485.519,4               | 18.949,8           | 5.910,3         | 1.172.415,4               | 582.909,9                 | 589.505,5           |
| 54                    | Urbanisme i ordenació del territori                             | 31.378,6            | 0,0                           | 2.279,4                           | 0,0                              | 0,0                     | 73,0                    | 79,7               | 0,0             | 33.810,8                  | 5.148,8                   | 28.661,9            |
| 55                    | Actuacions ambientals   | 175.623,6           | 0,0                           | 350,0                             | 0,0                              | 138.798,6               | 23,0                    | 0,0                | 0,0             | 314.795,2                 | 82.509,3                  | 232.286,0           |
| 56                    | Infraestructures agràries i rurals                              | 102.732,1           | 0,0                           | 0,0                               | 0,0                              | 0,0                     | 104.877,0               | 0,0                | 0,0             | 207.609,1                 | 68.630,0                  | 138.979,1           |
| 57                    | Recerca, desenvolupament i innovació                            | 251.264,9           | 1.930,2                       | 1.781,3                           | 0,0                              | 131.831,8               | 0,0                     | 9.519,9            | 4.759,2         | 401.087,3                 | 120.402,0                 | 280.685,4           |
| 58                    | Altres actuacions de caràcter econòmic                          | 45.272,1            | 0,0                           | 11.760,8                          | 0,0                              | 7.886,9                 | 0,0                     | 0,0                | 0,0             | 64.919,8                  | 18.850,7                  | 46.069,1            |
| <b>5</b>              | <b>Producció de béns públics de caràcter econòmic</b>           | <b>2.123.917,0</b>  | <b>1.930,2</b>                | <b>16.171,5</b>                   | <b>0,0</b>                       | <b>1.021.791,4</b>      | <b>1.050.768,9</b>      | <b>989.379,8</b>   | <b>10.669,5</b> | <b>5.214.628,2</b>        | <b>1.693.854,4</b>        | <b>3.520.773,8</b>  |
| 61                    | Agricultura, ramaderia i pesca                                  | 100.266,0           | 0,0                           | 5.382,0                           | 0,0                              | 0,0                     | 19,6                    | 0,0                | 0,0             | 105.667,6                 | 3.761,7                   | 101.905,8           |
| 62                    | Indústria   | 66.276,5            | 0,0                           | 0,0                               | 0,0                              | 15.369,0                | 2.089,9                 | 0,0                | 0,0             | 83.735,5                  | 18.169,9                  | 65.565,5            |
| 63                    | Energia   | 21.886,7            | 0,0                           | 0,0                               | 0,0                              | 13.859,9                | 0,0                     | 0,0                | 0,0             | 35.746,6                  | 13.859,9                  | 21.886,7            |
| 64                    | Comerç  | 115.367,0           | 0,0                           | 0,0                               | 0,0                              | 0,0                     | 3.060,0                 | 71.789,0           | 0,0             | 190.216,0                 | 69.067,0                  | 121.149,0           |
| 65                    | Turisme i oci   | 32.376,5            | 0,0                           | 150,0                             | 0,0                              | 0,0                     | 0,0                     | 20.550,0           | 0,0             | 53.076,5                  | 19.450,0                  | 33.626,5            |
| 66                    | Desenvolupament empresarial                                     | 10.516,3            | 0,0                           | 0,0                               | 0,0                              | 381,0                   | 0,0                     | 0,0                | 0,0             | 10.897,3                  | 381,0                     | 10.516,3            |
| 67                    | Sector financer   | 68.230,2            | 0,0                           | 0,0                               | 0,0                              | 0,0                     | 0,0                     | 0,0                | 0,0             | 68.230,2                  | 0,0                       | 68.230,2            |
| 68                    | Defensa de la competència                                       | 1.433,1             | 0,0                           | 1.406,1                           | 0,0                              | 0,0                     | 0,0                     | 0,0                | 0,0             | 2.839,3                   | 1.406,1                   | 1.433,1             |
| <b>6</b>              | <b>Foment i regulació de sectors productius</b>                 | <b>416.352,4</b>    | <b>0,0</b>                    | <b>6.938,1</b>                    | <b>0,0</b>                       | <b>29.609,9</b>         | <b>5.169,6</b>          | <b>92.339,0</b>    | <b>0,0</b>      | <b>550.409,0</b>          | <b>126.095,7</b>          | <b>424.313,3</b>    |
| 71                    | Suport financer als ens locals                                  | 2.962.488,0         | 0,0                           | 0,0                               | 0,0                              | 0,0                     | 0,0                     | 0,0                | 0,0             | 2.962.488,0               | 0,0                       | 2.962.488,0         |
| <b>7</b>              | <b>Suport financer als ens locals</b>                           | <b>2.962.488,0</b>  | <b>0,0</b>                    | <b>0,0</b>                        | <b>0,0</b>                       | <b>0,0</b>              | <b>0,0</b>              | <b>0,0</b>         | <b>0,0</b>      | <b>2.962.488,0</b>        | <b>0,0</b>                | <b>2.962.488,0</b>  |
| 81                    | Fons de contingència  | 95.000,0            | 0,0                           | 0,0                               | 0,0                              | 0,0                     | 0,0                     | 0,0                | 0,0             | 95.000,0                  | 0,0                       | 95.000,0            |
| <b>8</b>              | <b>Fons de contingència</b>                                     | <b>95.000,0</b>     | <b>0,0</b>                    | <b>0,0</b>                        | <b>0,0</b>                       | <b>0,0</b>              | <b>0,0</b>              | <b>0,0</b>         | <b>0,0</b>      | <b>95.000,0</b>           | <b>0,0</b>                | <b>95.000,0</b>     |
| 91                    | Amortització i despeses financeres del deute públic             | 1.626.752,4         | 0,0                           | 0,0                               | 0,0                              | 2.638,0                 | 0,0                     | 0,0                | 0,0             | 1.629.390,4               | 0,0                       | 1.629.390,4         |
| <b>9</b>              | <b>Deute públic</b>   | <b>1.626.752,4</b>  | <b>0,0</b>                    | <b>0,0</b>                        | <b>0,0</b>                       | <b>2.638,0</b>          | <b>0,0</b>              | <b>0,0</b>         | <b>0,0</b>      | <b>1.629.390,4</b>        | <b>0,0</b>                | <b>1.629.390,4</b>  |
| <b>Total despeses</b> |   | <b>26.684.644,0</b> | <b>12.017.409,0</b>           | <b>595.807,8</b>                  | <b>16.467,6</b>                  | <b>1.619.790,1</b>      | <b>2.032.949,2</b>      | <b>1.964.769,4</b> | <b>91.603,0</b> | <b>45.023.440,0</b>       | <b>16.111.977,9</b>       | <b>28.911.462,1</b> |

(\*) Inclou aquelles entitats del Sector Públic que d'acord amb les normes SEC 95 han estat classificades dins del sector Administració pública de la Generalitat. És a dir, aquelles unitats institucionals de titularitat pública (segons criteris de control) que es consideren productors no de mercat (és a dir, amb uns ingressos per vendes inferiors al 50% dels costos de producció).

Font: Departament d'Economia i Finances ("Informe econòmic i financer")



## 2.2.1.4 Pressupost de la Generalitat de Catalunya. 2008

Àmbit sector administració pública (SEC 95 - base 2000)

Classificació de les despeses per polítiques i subsectors

| Codi                  | Àrees i polítiques de despesa                                   | Milers d'EUR        |                               |                                   |                                  |                         |                         |                    |                 |                           |                           |                     |
|-----------------------|---|---------------------|-------------------------------|-----------------------------------|----------------------------------|-------------------------|-------------------------|--------------------|-----------------|---------------------------|---------------------------|---------------------|
|                       |   | Generalitat         | Servei Català<br>Salut i EGSS | Ent. Autònomes<br>administratives | Ent. Autònomes<br>comerc. i fin. | Entitats dret<br>públic | Societats<br>mercantils | Consorcis          | Fundacions      | Total sense<br>consolidar | Despeses<br>consolidables | Total consolidat    |
| 11                    | Alta direcció de la Generalitat i el seu govern                 | 109.247,9           | 0,0                           | 0,0                               | 0,0                              | 0,0                     | 0,0                     | 0,0                | 0,0             | 109.247,9                 | 264,5                     | 108.983,3           |
| 12                    | Administració i serveis generals                                | 1.867.959,4         | 142.653,1                     | 91.611,2                          | 33.582,4                         | 57.209,9                | 267.632,2               | 32.476,2           | 0,0             | 2.493.124,3               | 298.903,8                 | 2.194.220,5         |
| 13                    | Participació ciutadana i processos electorals                   | 15.030,7            | 0,0                           | 0,0                               | 0,0                              | 0,0                     | 0,0                     | 0,0                | 0,0             | 15.030,7                  | 490,0                     | 14.540,7            |
| <b>1</b>              | <b>Funcionament de les institucions i administració general</b> | <b>1.992.237,9</b>  | <b>142.653,1</b>              | <b>91.611,2</b>                   | <b>33.582,4</b>                  | <b>57.209,9</b>         | <b>267.632,2</b>        | <b>32.476,2</b>    | <b>0,0</b>      | <b>2.617.402,8</b>        | <b>299.658,3</b>          | <b>2.317.744,5</b>  |
| 21                    | Justícia  | 812.791,5           | 0,0                           | 5.575,9                           | 0,0                              | 32.912,8                | 15.871,0                | 0,0                | 0,0             | 867.151,2                 | 32.495,9                  | 834.655,3           |
| 22                    | Seguretat i protecció civil                                     | 1.006.156,7         | 0,0                           | 105.450,0                         | 0,0                              | 0,0                     | 53.286,0                | 0,0                | 0,0             | 1.164.892,7               | 81.942,8                  | 1.082.949,8         |
| 23                    | Relacions exteriors i cooperació al desenvolupament             | 86.019,0            | 0,0                           | 0,0                               | 0,0                              | 67.460,0                | 0,0                     | 13.919,5           | 0,0             | 167.398,5                 | 74.336,1                  | 93.062,4            |
| <b>2</b>              | <b>Serveis públics generals</b>                                 | <b>1.904.967,2</b>  | <b>0,0</b>                    | <b>111.025,9</b>                  | <b>0,0</b>                       | <b>100.372,8</b>        | <b>69.157,0</b>         | <b>13.919,5</b>    | <b>0,0</b>      | <b>2.199.442,4</b>        | <b>188.774,9</b>          | <b>2.010.667,5</b>  |
| 31                    | Protecció social  | 1.394.431,1         | 1.098.391,4                   | 12.105,9                          | 0,0                              | 0,0                     | 50.346,9                | 5.291,4            | 0,0             | 2.560.566,7               | 1.063.370,9               | 1.497.195,8         |
| 32                    | Promoció social   | 99.888,8            | 0,0                           | 12.260,0                          | 0,0                              | 22.956,6                | 4.171,8                 | 6.709,7            | 0,0             | 145.986,9                 | 20.662,8                  | 125.324,1           |
| 33                    | Foment de l'ocupació  | 376.718,1           | 55.249,7                      | 252.670,5                         | 0,0                              | 0,0                     | 0,0                     | 0,0                | 0,0             | 684.638,4                 | 267.920,2                 | 416.718,1           |
| <b>3</b>              | <b>Protecció i promoció social</b>                              | <b>1.871.038,0</b>  | <b>1.153.641,1</b>            | <b>277.036,5</b>                  | <b>0,0</b>                       | <b>22.956,6</b>         | <b>54.518,7</b>         | <b>12.001,2</b>    | <b>0,0</b>      | <b>3.391.192,0</b>        | <b>1.351.954,0</b>        | <b>2.039.238,0</b>  |
| 41                    | Salut   | 8.856.735,3         | 11.394.452,5                  | 10.349,6                          | 0,0                              | 441.060,8               | 374.387,7               | 899.873,4          | 0,0             | 21.976.859,3              | 12.880.648,1              | 9.096.211,2         |
| 42                    | Educació  | 5.537.022,3         | 0,0                           | 0,0                               | 0,0                              | 8.360,6                 | 385.329,1               | 55.060,8           | 83.925,5        | 6.069.698,4               | 299.349,1                 | 5.770.349,2         |
| 43                    | Habitatge i altres actuacions urbanes                           | 312.787,2           | 0,0                           | 0,0                               | 0,0                              | 507.487,8               | 89.986,0                | 0,0                | 0,0             | 910.261,0                 | 96.931,2                  | 813.329,8           |
| 44                    | Cultura i esports   | 348.087,9           | 0,0                           | 117.471,4                         | 18.502,0                         | 68.114,1                | 35.590,6                | 40.334,8           | 0,0             | 628.100,8                 | 223.913,8                 | 404.187,0           |
| 45                    | Llengua catalana  | 28.502,0            | 0,0                           | 0,0                               | 0,0                              | 0,0                     | 0,0                     | 31.390,0           | 0,0             | 59.892,0                  | 17.373,6                  | 42.518,4            |
| 46                    | Consum  | 14.640,1            | 0,0                           | 14.499,7                          | 0,0                              | 0,0                     | 0,0                     | 0,0                | 0,0             | 29.139,8                  | 14.640,1                  | 14.499,7            |
| <b>4</b>              | <b>Producció de béns públics de caràcter social</b>             | <b>15.097.774,8</b> | <b>11.394.452,5</b>           | <b>142.320,7</b>                  | <b>18.502,0</b>                  | <b>1.025.023,3</b>      | <b>885.293,5</b>        | <b>1.026.659,0</b> | <b>83.925,5</b> | <b>29.673.951,3</b>       | <b>13.532.856,0</b>       | <b>16.141.095,3</b> |
| 51                    | Cicle de l'aigua  | 56.000,0            | 0,0                           | 0,0                               | 0,0                              | 1.040.153,8             | 0,0                     | 0,0                | 0,0             | 1.096.153,8               | 77.960,0                  | 1.018.193,8         |
| 52                    | Transport   | 1.166.314,8         | 0,0                           | 0,0                               | 0,0                              | 1.002.420,5             | 675.496,3               | 1.028.295,9        | 0,0             | 3.872.527,4               | 997.220,4                 | 2.875.307,0         |
| 53                    | Societat de la informació i el coneixement i telecomunicacions  | 365.464,2           | 0,0                           | 0,0                               | 0,0                              | 574.652,5               | 503.586,6               | 19.009,8           | 5.429,3         | 1.468.142,4               | 637.726,9                 | 830.415,6           |
| 54                    | Urbanisme i ordenació del territori                             | 29.461,1            | 0,0                           | 2.418,0                           | 0,0                              | 181.539,8               | 164,0                   | 118,7              | 0,0             | 213.701,6                 | 3.328,8                   | 210.372,8           |
| 55                    | Actuacions ambientals   | 193.904,3           | 0,0                           | 376,0                             | 0,0                              | 210.513,3               | 27.390,0                | 0,0                | 0,0             | 432.183,6                 | 107.125,6                 | 325.058,0           |
| 56                    | Infraestructures agràries i rurals                              | 118.854,5           | 0,0                           | 0,0                               | 0,0                              | 0,0                     | 210.983,2               | 0,0                | 0,0             | 329.837,7                 | 109.427,5                 | 220.410,2           |
| 57                    | Recerca, desenvolupament i innovació                            | 322.261,0           | 1.719,7                       | 1.492,8                           | 0,0                              | 187.424,2               | 24.052,6                | 6.920,0            | 7.503,3         | 551.373,6                 | 177.779,7                 | 373.593,9           |
| 58                    | Altres actuacions de caràcter econòmic                          | 49.484,6            | 0,0                           | 13.498,1                          | 0,0                              | 42.858,1                | 0,0                     | 0,0                | 0,0             | 105.840,8                 | 49.707,0                  | 56.133,8            |
| <b>5</b>              | <b>Producció de béns públics de caràcter econòmic</b>           | <b>2.301.744,5</b>  | <b>1.719,7</b>                | <b>17.784,9</b>                   | <b>0,0</b>                       | <b>3.239.562,1</b>      | <b>1.441.672,6</b>      | <b>1.054.344,4</b> | <b>12.932,6</b> | <b>8.069.760,8</b>        | <b>2.160.275,9</b>        | <b>5.909.484,9</b>  |
| 61                    | Agricultura, ramaderia i pesca                                  | 177.389,4           | 0,0                           | 5.473,0                           | 0,0                              | 2.043,5                 | 4.702,8                 | 0,0                | 0,0             | 189.608,6                 | 8.402,0                   | 181.206,7           |
| 62                    | Indústria   | 104.145,8           | 0,0                           | 0,0                               | 0,0                              | 26.542,6                | 2.111,7                 | 0,0                | 0,0             | 132.800,2                 | 28.317,3                  | 104.482,8           |
| 63                    | Energia   | 24.770,4            | 0,0                           | 0,0                               | 0,0                              | 13.694,5                | 4.084,2                 | 0,0                | 0,0             | 42.549,2                  | 13.694,5                  | 28.854,6            |
| 64                    | Comerç  | 100.487,2           | 0,0                           | 0,0                               | 0,0                              | 0,0                     | 0,0                     | 66.024,5           | 0,0             | 166.511,6                 | 60.621,2                  | 105.890,5           |
| 65                    | Turisme i oci   | 35.210,0            | 0,0                           | 176,0                             | 0,0                              | 28.504,5                | 0,0                     | 21.000,0           | 0,0             | 84.890,5                  | 19.970,0                  | 64.920,5            |
| 66                    | Desenvolupament empresarial                                     | 27.233,9            | 0,0                           | 136,7                             | 0,0                              | 388,6                   | 0,0                     | 7.199,0            | 0,0             | 34.958,2                  | 7.832,0                   | 27.126,1            |
| 67                    | Sector financer   | 66.846,1            | 0,0                           | 0,0                               | 106.908,1                        | 1.135.400,7             | 67.607,3                | 0,0                | 0,0             | 1.376.762,2               | 99.567,1                  | 1.277.195,1         |
| 68                    | Defensa de la competència                                       | 1.334,0             | 0,0                           | 1.307,0                           | 0,0                              | 0,0                     | 0,0                     | 0,0                | 0,0             | 2.641,0                   | 1.322,2                   | 1.318,9             |
| <b>6</b>              | <b>Foment i regulació de sectors productius</b>                 | <b>537.416,8</b>    | <b>0,0</b>                    | <b>7.092,6</b>                    | <b>106.908,1</b>                 | <b>1.206.574,5</b>      | <b>78.506,0</b>         | <b>94.223,5</b>    | <b>0,0</b>      | <b>2.030.721,5</b>        | <b>239.726,3</b>          | <b>1.790.995,2</b>  |
| 71                    | Suport financer als ens locals                                  | 3.174.622,7         | 0,0                           | 0,0                               | 0,0                              | 0,0                     | 0,0                     | 0,0                | 0,0             | 3.174.622,7               | 0,0                       | 3.174.622,7         |
| <b>7</b>              | <b>Suport financer als ens locals</b>                           | <b>3.174.622,7</b>  | <b>0,0</b>                    | <b>0,0</b>                        | <b>0,0</b>                       | <b>0,0</b>              | <b>0,0</b>              | <b>0,0</b>         | <b>0,0</b>      | <b>3.174.622,7</b>        | <b>0,0</b>                | <b>3.174.622,7</b>  |
| 81                    | Fons de contingència  | 110.000,0           | 0,0                           | 0,0                               | 0,0                              | 0,0                     | 0,0                     | 0,0                | 0,0             | 110.000,0                 | 0,0                       | 110.000,0           |
| <b>8</b>              | <b>Fons de contingència</b>                                     | <b>110.000,0</b>    | <b>0,0</b>                    | <b>0,0</b>                        | <b>0,0</b>                       | <b>0,0</b>              | <b>0,0</b>              | <b>0,0</b>         | <b>0,0</b>      | <b>110.000,0</b>          | <b>0,0</b>                | <b>110.000,0</b>    |
| 91                    | Amortització i despeses financeres del deute públic             | 1.253.540,4         | 0,0                           | 0,0                               | 0,0                              | 2.648,0                 | 0,0                     | 0,0                | 0,0             | 1.256.188,4               | 0,0                       | 1.256.188,4         |
| <b>9</b>              | <b>Deute públic</b>   | <b>1.253.540,4</b>  | <b>0,0</b>                    | <b>0,0</b>                        | <b>0,0</b>                       | <b>2.648,0</b>          | <b>0,0</b>              | <b>0,0</b>         | <b>0,0</b>      | <b>1.256.188,4</b>        | <b>0,0</b>                | <b>1.256.188,4</b>  |
| <b>Total despeses</b> |   | <b>28.243.342,3</b> | <b>12.692.466,4</b>           | <b>646.871,7</b>                  | <b>158.992,4</b>                 | <b>5.654.347,2</b>      | <b>2.796.780,0</b>      | <b>2.233.623,8</b> | <b>96.858,2</b> | <b>52.523.281,9</b>       | <b>17.773.245,4</b>       | <b>34.750.036,6</b> |

Font: Departament d'Economia i Finances ("Informe econòmic i financer")

## 2.2.1.5 Pressupost de la Generalitat de Catalunya. Programes. Capítol 6. 2006 - 2008

| Inversió real consolidada (capítol 6)              | Milers d'EUR     |             |                  |             |                  |              |
|--|------------------|-------------|------------------|-------------|------------------|--------------|
|  | 2006             | %           | 2007             | %           | 2008             | %            |
| 11 Alta direcció Generalitat i el seu Govern       | 18.181           | 0,4         | 16.539           | 0,5         | 15.780           | -4,6         |
| 12 Administració i serveis generals                | 262.716          | 6,5         | 309.735          | 8,4         | 299.620          | -3,3         |
| 13 Participació ciutadana i processos electorals   | --               | --          | --               | --          | 278 --           |              |
| <b>1 Funcionament institucions i ad. General</b>   | <b>280.897</b>   | <b>6,9</b>  | <b>326.274</b>   | <b>8,9</b>  | <b>315.678</b>   | <b>-3,2</b>  |
| 21 Justícia  | 53.779           | 1,3         | 49.388           | 1,3         | 51.000           | 3,3          |
| 22 Seguretat i protecció civil                     | 83.412           | 2,1         | 109.188          | 3,0         | 89.017           | -18,5        |
| 23 Rel. exteriors i cooperació desenv.             | 108              | 0,0         | 231              | 0,0         | 413              | 78,9         |
| <b>2 Serveis públics generals</b>                  | <b>137.299</b>   | <b>3,4</b>  | <b>158.807</b>   | <b>4,3</b>  | <b>140.430</b>   | <b>-11,6</b> |
| 31 Protecció social                                | 82.025           | 2,0         | 48.453           | 1,3         | 75.977           | 56,8         |
| 32 Promoció social                                 | 11.332           | 0,3         | 14.064           | 0,4         | 14.676           | 4,4          |
| 33 Foment de l'ocupació                            | 3.064            | 0,1         | 3.101            | 0,1         | 1.665            | -46,3        |
| <b>3 Protecció i promoció social</b>               | <b>96.421</b>    | <b>2,4</b>  | <b>65.618</b>    | <b>1,8</b>  | <b>92.318</b>    | <b>40,7</b>  |
| 41 Salut   | 329.213          | 8,1         | 241.071          | 6,6         | 228.428          | -5,2         |
| 42 Educació  | 617.733          | 15,2        | 477.543          | 13,0        | 465.068          | -2,6         |
| 43 Habitatge i altres actuacions urbanes           | 216.708          | 5,3         | 328.039          | 8,9         | 383.845          | 17,0         |
| 44 Cultura i esports                               | 63.605           | 1,6         | 51.253           | 1,4         | 48.984           | -4,4         |
| 45 Llengua caatalana                               | 29               | 0,0         | 29               | 0,0         | 760              | 2.509,9      |
| 46 Consum  | 481              | 0,0         | 811              | 0,0         | 811              | 0,0          |
| <b>4 Producció béns públics de caràcter social</b> | <b>1.227.769</b> | <b>30,2</b> | <b>1.098.746</b> | <b>29,9</b> | <b>1.127.896</b> | <b>2,7</b>   |
| 51 Cicle de l'aigua                                | 154.742          | 3,8         | 283.455          | 7,7         | 404.217          | 42,6         |
| 521 Carreteres                                     | 332.197          | 8,2         | 358.142          | 9,7         | 346.146          | -3,3         |
| 522 Infraestructures ferroviàries                  | 1.112.694        | 27,5        | 718.581          | 19,6        | 986.422          | 37,3         |
| 523 Suport al transport públic de viatgers         | 1.083            | 0,0         | 1.235            | 0,0         | 1.301            | 5,3          |
| 524 Ports i transport marítim                      | 9.173            | 0,2         | 29.094           | 0,8         | 28.610           | -1,7         |
| 525 Aeroports i transport aeri                     | 1.000            | 0,0         | 2.515            | 0,1         | 48.089           | 1.812,1      |
| 526 Logística i altres act. transport mercaderies  | 30.496           | 0,8         | 23.201           | 0,6         | 27.393           | 18,1         |
| 53 Soc. informació i coneixement i telecomunic.    | 217.665          | 5,4         | 176.224          | 4,8         | 177.571          | 0,8          |
| 54 Urbanisme i ordenació del territori             | 143.658          | 3,5         | 148.365          | 4,0         | 153.469          | 3,4          |
| 55 Actuacions ambientals                           | 58.810           | 1,5         | 55.890           | 1,5         | 46.772           | -16,3        |
| 56 Infraestructures agràries i rurals              | 147.558          | 3,6         | 170.612          | 4,6         | 197.051          | 15,5         |
| 57 Recerca, desenvolupament i innovació            | 13.790           | 0,3         | 12.425           | 0,3         | 32.735           | 163,5        |
| 58 Altres actuacions de caràcter econòmic          | 10.111           | 0,2         | 10.719           | 0,3         | 8.621            | -19,6        |
| <b>5 Prod. Béns públics de caràcter econòmic</b>   | <b>2.232.977</b> | <b>55,0</b> | <b>1.990.458</b> | <b>54,2</b> | <b>2.458.397</b> | <b>23,5</b>  |
| 61 Agricultura, ramaderia i pesca                  | 4.297            | 0,1         | 4.877            | 0,1         | 4.331            | -11,2        |
| 62 Indústria                                       | 3.218            | 0,1         | 7.723            | 0,2         | 7.700            | -0,3         |
| 63 Energia   | 450              | 0,0         | 8                | 0,0         | 0                | -100,0       |
| 64 Comerç  | 1.521            | 0           | 1.200            | 0,0         | 746              | -37,8        |
| 65 Turisme i oci                                   | 14.034           | 0,3         | 11.750           | 0,3         | 12.404           | 5,6          |
| 67 Sector financer                                 | 2.130            | 0,1         | 9.545            | 0,3         | 10               | 0,0          |
| 68 Defensa de la competència                       | 15               | 0           | 16               | 0,0         | 9.143            | -4,2         |
| <b>6 Foment i regulació sectors productius</b>     | <b>25.665</b>    | <b>0,6</b>  | <b>35.119</b>    | <b>1,0</b>  | <b>16</b>        | <b>2,9</b>   |
| 71 Suport financer als ens locals                  | 50.000           | 1,2         | 0                | 0,0         | 34.350           | -2,2         |
| <b>7 Suport financer als ens locals</b>            | <b>50.000</b>    | <b>1,2</b>  | <b>0</b>         | <b>0,0</b>  | <b>0</b>         | <b>0,0</b>   |
| <b>Total</b>                                       | <b>4.051.028</b> | <b>100</b>  | <b>3.675.020</b> | <b>100</b>  | <b>4.169.069</b> | <b>13,4</b>  |

Font: Departament d'Economia i Finances ("Informe econòmic i financer")

## 2.2.1.6 Pressupost de la Generalitat de Catalunya.Comarques. Capítol 6. 2004 - 2008

|                              | Milers d'EUR     |                  |                  |                  |                  |
|------------------------------|------------------|------------------|------------------|------------------|------------------|
| Inversions reals (capítol 6) | 2004             | 2005             | 2006             | 2007             | 2008             |
| Alt Camp                     | 9.653            | 12.022           | 16.585           | 18.956           | 11.849           |
| Alt Empordà                  | 44.429           | 66.461           | 67.173           | 63.547           | 64.177           |
| Alt Penedès                  | 20.450           | 13.424           | 30.913           | 41.699           | 34.316           |
| Alt Urgell                   | 7.490            | 2.695            | 3.227            | 10.764           | 10.455           |
| Alta Ribagorça               | 253              | 1.243            | 2.246            | 2.922            | 3.255            |
| Anoia                        | 22.576           | 40.254           | 54.335           | 32.463           | 53.134           |
| Bages                        | 52.016           | 47.456           | 47.438           | 44.273           | 51.809           |
| Baix Camp                    | 41.619           | 43.230           | 48.538           | 42.102           | 35.030           |
| Baix Ebre                    | 32.787           | 36.968           | 33.595           | 28.744           | 28.229           |
| Baix Empordà                 | 31.614           | 28.297           | 53.138           | 72.436           | 83.569           |
| Baix Llobregat               | 93.758           | 149.146          | 149.655          | 290.382          | 362.647          |
| Baix Penedès                 | 13.396           | 44.843           | 54.889           | 30.300           | 44.035           |
| Barcelonès                   | 367.188          | 1.422.776        | 1.359.540        | 911.762          | 1.281.858        |
| Berguedà                     | 9.591            | 8.305            | 8.047            | 13.729           | 10.519           |
| Cerdanya                     | 6.597            | 10.583           | 8.359            | 5.453            | 4.390            |
| Conca de Barberà             | 16.174           | 5.521            | 10.008           | 10.046           | 8.357            |
| Garraf                       | 11.019           | 8.235            | 21.597           | 29.675           | 11.380           |
| Garrigues                    | 13.486           | 17.087           | 23.242           | 23.412           | 65.539           |
| Garrotxa                     | 7.612            | 32.099           | 24.756           | 28.158           | 17.012           |
| Gironès                      | 54.020           | 49.431           | 55.621           | 58.773           | 57.382           |
| Maresme                      | 31.938           | 66.400           | 64.419           | 77.519           | 91.517           |
| Montsià                      | 14.790           | 28.405           | 16.938           | 18.804           | 15.590           |
| Noguera                      | 14.273           | 17.431           | 39.640           | 51.967           | 28.335           |
| Osona                        | 29.327           | 42.937           | 58.013           | 49.725           | 40.581           |
| Pallars Jussà                | 13.533           | 18.271           | 13.671           | 7.612            | 9.799            |
| Pallars Sobirà               | 8.557            | 7.940            | 15.196           | 18.845           | 35.853           |
| Pla d'Urgell                 | 2.794            | 3.547            | 6.731            | 8.889            | 11.655           |
| Pla de l'Estany              | 4.147            | 5.604            | 2.920            | 3.502            | 3.855            |
| Priorat                      | 6.152            | 5.468            | 3.885            | 5.850            | 1.991            |
| Ribera d'Ebre                | 18.709           | 16.386           | 11.429           | 12.946           | 20.939           |
| Ripollès                     | 14.738           | 22.679           | 12.870           | 21.194           | 14.154           |
| Segarra                      | 24.200           | 8.634            | 22.173           | 25.468           | 22.335           |
| Segrià                       | 32.033           | 33.523           | 64.128           | 61.804           | 122.577          |
| Selva                        | 36.003           | 48.102           | 65.209           | 65.863           | 60.465           |
| Solsonès                     | 13.983           | 19.110           | 2.422            | 12.873           | 8.657            |
| Tarragonès                   | 34.084           | 44.803           | 32.797           | 37.684           | 57.293           |
| Terra Alta                   | 8.192            | 9.653            | 11.148           | 11.416           | 25.278           |
| Urgell                       | 7.554            | 10.179           | 37.796           | 45.381           | 49.665           |
| Val d'Aran                   | 7.056            | 15.842           | 9.243            | 5.253            | 4.571            |
| Vallès Occidental            | 100.103          | 208.589          | 183.860          | 192.638          | 166.372          |
| Vallès Oriental              | 60.044           | 65.371           | 116.675          | 102.686          | 84.263           |
| <b>Total comarcalitzat</b>   | <b>1.337.938</b> | <b>2.738.950</b> | <b>2.864.064</b> | <b>2.597.518</b> | <b>3.114.687</b> |
| <b>No comarcalitzable</b>    | <b>790.516</b>   | <b>1.027.858</b> | <b>1.186.964</b> | <b>1.077.502</b> | <b>1.054.383</b> |
| <b>Catalunya</b>             | <b>2.128.454</b> | <b>3.766.808</b> | <b>4.051.028</b> | <b>3.675.020</b> | <b>4.169.069</b> |

Font: Departament d'Economia i Finances ("Informe econòmic i financer").

## 2.2.2.1 Pressupost liquidat de la Generalitat de Catalunya. Sectors d'inversió, 2000 - 2007

|  | Milers d'EUR     |                  |                  |                  |                  |                  |                  |                  |              |
|--|------------------|------------------|------------------|------------------|------------------|------------------|------------------|------------------|--------------|
| Inversions reals (capítol 6)                   | 2000             | 2001             | 2002             | 2003             | 2004             | 2005             | 2006             | 2007             | %            |
| <b>Economia productiva</b>                     | <b>68.289</b>    | <b>100.681</b>   | <b>93.527</b>    | <b>105.857</b>   | <b>100.649</b>   | <b>128.030</b>   | <b>165.650</b>   | <b>179.021</b>   | <b>5,1</b>   |
| Agricultura, ramaderia i pesca                 | 53.743           | 75.890           | 71.990           | 86.031           | 86.618           | 114.540          | 148.908          | 150.044          | 4,4          |
| Indústria                                      | 9.742            | 12.100           | 8.034            | 6.626            | 2.870            | 2.527            | 417              | 10.941           | 0,2          |
| Comerç   | 263              | 111              | 192              | 81               | 1.052            | 1.128            | 1.488            | 394              | 0,0          |
| Turisme  | 9                | 2.794            | 5.386            | 4.506            | 685              | 1.081            | 852              | 15.303           | 0,2          |
| Foment ocupació i mercat de treball            | 4.532            | 9.786            | 7.925            | 8.613            | 9.424            | 8.754            | 13.985           | 2.338            | 0,3          |
| <b>Medi ambient</b>                            | <b>119.221</b>   | <b>175.840</b>   | <b>157.078</b>   | <b>222.159</b>   | <b>167.270</b>   | <b>154.537</b>   | <b>125.183</b>   | <b>339.247</b>   | <b>7,6</b>   |
| <b>R+D i noves tecnologies (1)</b>             | <b>6.618</b>     | <b>20.889</b>    | <b>42.088</b>    | <b>53.735</b>    | <b>35.987</b>    | <b>18.378</b>    | <b>14.402</b>    | <b>33.390</b>    | <b>1,2</b>   |
| <b>Transport i energia</b>                     | <b>321.135</b>   | <b>359.732</b>   | <b>443.652</b>   | <b>652.674</b>   | <b>621.414</b>   | <b>1.493.062</b> | <b>1.029.062</b> | <b>1.054.730</b> | <b>36,6</b>  |
| Xarxa viària (2) (*)                           | 172.925          | 180.069          | 298.212          | 444.968          | 400.913          | 508.880          | 406.389          | 376.935          | 16,1         |
| Xarxa ferrocarril i metro (*)                  | 143.065          | 172.700          | 135.535          | 199.575          | 210.653          | 972.671          | 514.175          | 661.721          | 20,0         |
| Ports, aeroports i transport multimodal        | 5.029            | 6.767            | 9.439            | 8.017            | 9.837            | 11.472           | 7.742            | 16.074           | 0,4          |
| Energia  | 116              | 196              | 466              | 114              | 11               | 38               | 756              | -                | 0,0          |
| <b>Habitatge, urbanisme i ord. territorial</b> | <b>124.251</b>   | <b>153.395</b>   | <b>229.585</b>   | <b>261.899</b>   | <b>222.261</b>   | <b>447.086</b>   | <b>425.468</b>   | <b>453.245</b>   | <b>13,6</b>  |
| <b>Ensenyament i Cultura</b>                   | <b>175.198</b>   | <b>155.012</b>   | <b>171.748</b>   | <b>222.272</b>   | <b>272.492</b>   | <b>298.274</b>   | <b>417.345</b>   | <b>490.710</b>   | <b>12,8</b>  |
| Ensenyament                                    | 158.990          | 134.169          | 153.768          | 204.275          | 251.513          | 271.395          | 346.269          | 452.039          | 11,7         |
| Cultura i esport                               | 16.208           | 20.843           | 17.980           | 17.997           | 20.979           | 26.878           | 41.076           | 38.671           | 1,1          |
| <b>Sanitat i Benestar Social</b>               | <b>63.127</b>    | <b>94.047</b>    | <b>159.260</b>   | <b>170.214</b>   | <b>166.267</b>   | <b>158.473</b>   | <b>259.463</b>   | <b>325.594</b>   | <b>8,1</b>   |
| Sanitat  | 45.216           | 75.495           | 130.605          | 130.880          | 118.979          | 117.939          | 206.604          | 269.153          | 6,4          |
| Benestar Social                                | 17.911           | 18.552           | 28.655           | 39.334           | 47.288           | 40.534           | 52.859           | 56.441           | 1,8          |
| <b>Justícia i Interior</b>                     | <b>48.861</b>    | <b>46.539</b>    | <b>74.863</b>    | <b>88.475</b>    | <b>73.263</b>    | <b>100.793</b>   | <b>98.920</b>    | <b>138.373</b>   | <b>3,8</b>   |
| Justícia                                       | 23.280           | 30.902           | 44.939           | 45.601           | 36.297           | 28.576           | 49.631           | 50.301           | 1,6          |
| Protecció civil i seguretat ciutadana          | 25.581           | 15.637           | 29.924           | 42.874           | 36.966           | 72.217           | 49.288           | 88.072           | 2,2          |
| <b>Altres inversions</b>                       | <b>187.992</b>   | <b>193.248</b>   | <b>216.464</b>   | <b>236.862</b>   | <b>283.831</b>   | <b>282.017</b>   | <b>318.745</b>   | <b>357.278</b>   | <b>11,1</b>  |
| <b>Total</b>                                   | <b>1.114.692</b> | <b>1.299.383</b> | <b>1.588.265</b> | <b>2.014.147</b> | <b>1.943.434</b> | <b>3.080.651</b> | <b>2.854.237</b> | <b>3.371.588</b> | <b>100,0</b> |

(1) Bona part del suport de la Generalitat a la recerca es canalitza mitjançant transferències i convenis finançats al marge del capítol 6 del pressupost que no estan recollits en aquest quadre.

(2) Dins del sector carreteres s'inclouen els serveis al transport de mercaderies i viatgers per carretera (inversions de CIMALSA, aparcaments vehicles pesants, estacions d'autobusos, ...)

(\*) No inclou les expropiacions pagades per la SG de PTOPT

Font: Departament d'Economia i Finances ("Informe econòmic i financer")

### 2.2.2.2 Pressupost liquidat de despeses de la Generalitat de Catalunya. Seccions, 2007 Modificacions de crèdit.

|  | Milers d'EUR        |                                  |                           |                                |             |
|--|---------------------|----------------------------------|---------------------------|--------------------------------|-------------|
|  | Crèdits<br>inicials | Modificacions<br>pressupostàries | Crèdits<br>definitius (C) | Obligacions<br>reconegudes (O) | %<br>O / C  |
| Parlament de Catalunya                             | 79.587              | 0                                | 79.587                    | 79.587                         | 100,0       |
| Consell Consultiu                                  | 3.535               | 0                                | 3.535                     | 3.535                          | 100,0       |
| Sindicatura de Comptes                             | 12.626              | 0                                | 12.626                    | 12.626                         | 100,0       |
| Comissió Jurídica Assessora                        | 3.103               | -19                              | 3.085                     | 2.161                          | 70,1        |
| Consell de l'Audiovisual de Catalunya              | 9.391               | 2                                | 9.391                     | 9.391                          | 100,0       |
| Consell de Treball, Econòmic i Social de Catalunya | 3.422               | 0                                | 3.422                     | 3.422                          | 100,0       |
| Agència Catalana de Protecció de Dades             | 3.262               | 0                                | 3.262                     | 2.944                          | 90,2        |
| Presidència  | 113.000             | -1.814                           | 111.186                   | 99.844                         | 89,8        |
| Política Territorial i Obres Públiques             | 1.410.687           | 87.739                           | 1.498.426                 | 1.243.530                      | 83,0        |
| Justícia   | 770.753             | 29.479                           | 800.232                   | 764.603                        | 95,5        |
| Interior, Relacions Institucionals i Participació  | 1.020.001           | 13.173                           | 1.033.175                 | 987.832                        | 95,6        |
| Economia i Finances                                | 241.677             | 11.449                           | 253.126                   | 221.678                        | 87,6        |
| Governació i Administracions públiques             | 430.662             | 84.903                           | 515.566                   | 451.202                        | 87,5        |
| Educació   | 4.540.221           | 180.210                          | 4.720.430                 | 4.653.141                      | 98,6        |
| Cultura i Mitjans de Comunicació                   | 607.478             | 944.963                          | 1.552.441                 | 1.524.232                      | 98,2        |
| Salut  | 8.552.641           | 61.315                           | 8.613.956                 | 8.569.316                      | 99,5        |
| Agricultura, Alimentació i Acció Rural             | 344.508             | 453.733                          | 798.241                   | 710.723                        | 89,0        |
| Treball  | 481.500             | 457.745                          | 939.245                   | 559.295                        | 59,5        |
| Acció Social i Ciutadania                          | 1.467.153           | 94.511                           | 1.561.664                 | 1.432.615                      | 91,7        |
| Medi Ambient i Habitatge                           | 425.216             | 161.748                          | 586.964                   | 446.188                        | 76,0        |
| Innovació, Universitats i Empresa                  | 1.320.075           | 72.777                           | 1.392.852                 | 1.311.986                      | 94,2        |
| Pensions   | 6.483               | 1.704                            | 8.187                     | 5.345                          | 65,3        |
| Deute  | 1.626.752           | 9.931                            | 1.636.683                 | 1.635.680                      | 99,9        |
| Despeses diversos departaments                     | 161.713             | -30.499                          | 131.214                   | 101.505                        | 77,4        |
| Participació ens locals ingressos Estat            | 2.704.400           | 372.778                          | 3.077.178                 | 3.077.178                      | 100,0       |
| Fons de contingència                               | 95.000              | -60.644                          | 34.356                    | 0                              | 0,0         |
| Vicepresidència                                    | 249.800             | 6.037                            | 255.837                   | 229.263                        | 89,6        |
| <b>Total</b>                                       | <b>26.684.645</b>   | <b>2.951.220</b>                 | <b>29.635.864</b>         | <b>28.138.819</b>              | <b>94,9</b> |

Font: Intervenció General de la Generalitat de Catalunya

2.2.2.3 Pressupost liquidat de despeses de la Generalitat de Catalunya. Seccions, 2003 - 2007  
Modificacions de crèdit.

|  | 2003                |                                  |                           |                                |             |                     |
|--|---------------------|----------------------------------|---------------------------|--------------------------------|-------------|---------------------|
|  | Crèdits<br>inicials | Modificacions<br>pressupostàries | Crèdits<br>definitius (C) | Obligacions<br>reconegudes (O) | %<br>O / C  | % var.<br>05/04 (O) |
| Parlament de Catalunya                             | 38.695              | 0                                | 38.695                    | 38.695                         | 100,0       | 9,5                 |
| Consell Consultiu                                  | 2.433               | 0                                | 2.433                     | 2.433                          | 100,0       | -10,3               |
| Sindicatura de Comptes                             | 4.756               | 0                                | 4.756                     | 4.756                          | 100,0       | 13,0                |
| Comissió Jurídica Assessora                        | 1.835               | 0                                | 1.835                     | 1.450                          | 79,0        | 1,1                 |
| Consell Audiovisual de Catalunya                   | 5.840               | 0                                | 5.840                     | 5.840                          | 100,0       | 16,8                |
| Consell de Treball, Econòmic i Social de Catalunya | 3.197               | 286                              | 3.483                     | 3.140                          | 90,2        | --                  |
| Agència Catalana de Protecció de Dades             | 0                   | 0                                | 0                         | 0                              | --          | --                  |
| Presidència  | 242.978             | 72.168                           | 315.146                   | 303.605                        | 96,3        | 14,2                |
| Relacions institucionals i Participació            | 0                   | 0                                | 0                         | 0                              | --          | --                  |
| Política Territorial i Obres Públiques             | 858.220             | 69.368                           | 927.588                   | 825.480                        | 89,0        | 4,6                 |
| Justícia   | 0                   | 0                                | 0                         | 0                              | --          | --                  |
| Interior   | 1.040.310           | -4.743                           | 1.035.567                 | 1.010.702                      | 97,6        | 1,8                 |
| Economia i Finances                                | 45.383              | 8.440                            | 53.823                    | 51.207                         | 95,1        | 17,2                |
| Governació i Administracions públiques             | 163.684             | 37.371                           | 201.055                   | 175.941                        | 87,5        | 6,1                 |
| Educació   | 2.903.749           | 155.897                          | 3.059.646                 | 3.009.946                      | 98,4        | 8,0                 |
| Cultura  | 242.307             | 10.445                           | 252.752                   | 245.632                        | 97,2        | 4,7                 |
| Salut  | 5.491.918           | 61.628                           | 5.553.546                 | 5.520.121                      | 99,4        | 7,8                 |
| Agricultura, Ramaderia i Pesca                     | 208.934             | 495.737                          | 704.671                   | 637.988                        | 90,5        | 0,6                 |
| Treball i Indústria                                | 421.647             | 413.329                          | 834.976                   | 467.186                        | 56,0        | -6,2                |
| Comerç, Turisme i Consum                           | 0                   | 0                                | 0                         | 0                              | --          | --                  |
| Benestar i Família                                 | 600.841             | 233.951                          | 834.792                   | 805.985                        | 96,5        | 53,7                |
| Medi Ambient i Habitatge                           | 156.066             | 53.436                           | 209.502                   | 158.107                        | 75,5        | -5,7                |
| Universitats, Recerca i Societat de la Informació  | 702.031             | 8.251                            | 710.282                   | 667.860                        | 94,0        | 1,2                 |
| Pensions   | 41.226              | 12.086                           | 53.312                    | 48.535                         | 91,0        | 311,2               |
| Deute  | 998.740             | 207.521                          | 1.206.261                 | 1.155.365                      | 95,8        | -19,7               |
| Despeses diversos departaments                     | 151.978             | 66.371                           | 218.349                   | 188.770                        | 86,5        | 117,0               |
| Participació ens locals ingressos Estat            | 1.728.690           | 298.771                          | 2.027.461                 | 2.024.592                      | 99,9        | 7,0                 |
| Fons de contingència                               | 0                   | 0                                | 0                         | 0                              | --          | --                  |
| Fons Millora Prestació Serveis Públics             | 25.930              | -25.930                          | 0                         | 0                              | --          | --                  |
| <b>Total</b>                                       | <b>16.081.388</b>   | <b>2.174.383</b>                 | <b>18.255.771</b>         | <b>17.353.336</b>              | <b>95,1</b> | <b>6,1</b>          |

Font: Intervenció General de la Generalitat de Catalunya

2.2.2.3 Pressupost liquidat de despeses de la Generalitat de Catalunya. Seccions, 2003 - 2007  
Modificacions de crèdit.

|  | 2004                |                                  |                           |                                |             |                     |
|--|---------------------|----------------------------------|---------------------------|--------------------------------|-------------|---------------------|
|  | Crèdits<br>inicials | Modificacions<br>pressupostàries | Crèdits<br>definitius (C) | Obligacions<br>reconegudes (O) | %<br>O / C  | % var.<br>05/04 (O) |
| Parlament de Catalunya                             | 44.953              | 0                                | 44.953                    | 44.953                         | 100,0       | 0,0                 |
| Consell Consultiu                                  | 2.664               | 0                                | 2.664                     | 2.664                          | 100,0       | 0,0                 |
| Sindicatura de Comptes                             | 7.125               | 0                                | 7.125                     | 7.125                          | 100,0       | 0,0                 |
| Comissió Jurídica Assessora                        | 1.850               | 0                                | 1.850                     | 1.513                          | 81,8        | -18,2               |
| Consell Audiovisual de Catalunya                   | 6.628               | 54                               | 6.681                     | 6.681                          | 100,0       | 0,0                 |
| Consell de Treball, Econòmic i Social de Catalunya | 3.581               | 66                               | 3.647                     | 3.347                          | 91,8        | -8,2                |
| Agència Catalana de Protecció de Dades             | 2.737               | 0                                | 2.737                     | 2.737                          | 100,0       | 0,0                 |
| Presidència  | 347.206             | 8.498                            | 355.704                   | 344.988                        | 97,0        | -3,0                |
| Relacions institucionals i Participació            | 18.996              | 1.351                            | 20.347                    | 14.154                         | 69,6        | -30,4               |
| Política Territorial i Obres Públiques             | 857.881             | 99.402                           | 957.283                   | 875.179                        | 91,4        | -8,6                |
| Justícia   | 530.813             | 15.070                           | 545.884                   | 534.861                        | 98,0        | -2,0                |
| Interior   | 629.039             | 20.201                           | 649.240                   | 635.691                        | 97,9        | -2,1                |
| Economia i Finances                                | 66.240              | -66                              | 66.174                    | 59.046                         | 89,2        | -10,8               |
| Governació i Administracions públiques             | 223.409             | 36.019                           | 259.429                   | 235.973                        | 91,0        | -9,0                |
| Educació   | 3.375.999           | 63.866                           | 3.439.865                 | 3.369.318                      | 97,9        | -2,1                |
| Cultura  | 194.865             | 6.843                            | 201.708                   | 192.860                        | 95,6        | -4,4                |
| Salut  | 6.502.486           | 33.427                           | 6.535.913                 | 6.525.946                      | 99,8        | -0,2                |
| Agricultura, Ramaderia i Pesca                     | 231.490             | 501.505                          | 732.995                   | 673.130                        | 91,8        | -8,2                |
| Treball i Indústria                                | 402.392             | 477.540                          | 879.932                   | 606.019                        | 68,9        | -31,1               |
| Comerç, Turisme i Consum                           | 116.592             | 41.300                           | 157.893                   | 122.864                        | 77,8        | -22,2               |
| Benestar i Família                                 | 914.935             | 66.210                           | 981.145                   | 963.110                        | 95,4        | -1,8                |
| Medi Ambient i Habitatge                           | 234.290             | 116.100                          | 350.390                   | 298.873                        | 85,3        | -14,7               |
| Universitats, Recerca i Societat de la Informació  | 757.681             | 766.391                          | 1.524.072                 | 1.481.673                      | 97,2        | -2,8                |
| Pensions   | 58.134              | 7.630                            | 65.764                    | 54.586                         | 83,0        | -17,0               |
| Deute  | 866.492             | 223.987                          | 1.090.480                 | 1.089.645                      | 99,9        | -0,1                |
| Despeses diversos departaments                     | 211.080             | 30.587                           | 241.667                   | 204.102                        | 84,5        | -15,5               |
| Participació ens locals ingressos Estat            | 2.063.924           | 215.848                          | 2.279.772                 | 2.279.772                      | 100,0       | 0,0                 |
| Fons de contingència                               | 37.335              | -37.335                          | 0                         | 0                              | --          | --                  |
| Fons Millora Prestació Serveis Públics             | 0                   | 0                                | 0                         | 0                              | --          | --                  |
| <b>Total</b>                                       | <b>18.710.817</b>   | <b>2.694.494</b>                 | <b>21.405.314</b>         | <b>20.630.810</b>              | <b>96,3</b> | <b>18,7</b>         |

Font: Intervenció General de la Generalitat de Catalunya

**2.2.2.3 Pressupost liquidat de despeses de la Generalitat de Catalunya. Seccions, 2003 - 2007**  
**Modificacions de crèdit.**

|  | <b>2005</b>                 |  |                                   |  |                    |                             |
|--|-----------------------------|--|-----------------------------------|--|--------------------|-----------------------------|
|  | <b>Crèdits<br/>inicials</b> | <b>Modificacions<br/>pressupostàries</b> | <b>Crèdits<br/>definitius (C)</b> | <b>Obligacions<br/>reconegudes (O)</b> | <b>%<br/>O / C</b> | <b>% var.<br/>05/04 (O)</b> |
| Parlament de Catalunya                             | 63.112                      | 0  | 63.112                            | 63.112                                 | 100,0              | 0,0                         |
| Consell Consultiu                                  | 2.545                       | 0  | 2.545                             | 2.545                                  | 100,0              | 0,0                         |
| Sindicatura de Comptes                             | 10.329                      | 0  | 10.329                            | 10.329                                 | 100,0              | 0,0                         |
| Comissió Jurídica Assessora                        | 1.884                       | -9                                       | 1.876                             | 1.473                                  | 78,5               | -21,5                       |
| Consell Audiovisual de Catalunya                   | 7.121                       | 0  | 7.121                             | 7.121                                  | 100,0              | 0,0                         |
| Consell de Treball, Econòmic i Social de Catalunya | 3.129                       | 0  | 3.129                             | 3.129                                  | 100,0              | 0,0                         |
| Agència Catalana de Protecció de Dades             | 2.782                       | 0  | 2.782                             | 2.086                                  | 75,0               | -25,0                       |
| Presidència  | 449.250                     | 9.977                                    | 459.227                           | 445.991                                | 97,1               | -2,9                        |
| Relacions institucionals i Participació            | 18.441                      | 20                                       | 18.461                            | 12.219                                 | 66,2               | -33,8                       |
| Política Territorial i Obres Públiques             | 1.227.806                   | 99.957                                   | 1.327.763                         | 1.183.026                              | 89,1               | -10,9                       |
| Justícia   | 600.608                     | 24.469                                   | 625.077                           | 608.308                                | 97,3               | -2,7                        |
| Interior   | 727.904                     | 26.980                                   | 754.883                           | 729.382                                | 96,6               | -3,4                        |
| Economia i Finances                                | 77.859                      | 453                                      | 78.313                            | 65.732                                 | 83,9               | -16,1                       |
| Governació i Administracions públiques             | 291.699                     | 60.544                                   | 352.243                           | 327.140                                | 92,9               | -7,1                        |
| Educació   | 3.759.313                   | 100.956                                  | 3.860.269                         | 3.776.335                              | 97,8               | -2,2                        |
| Cultura  | 239.839                     | 6.994                                    | 246.833                           | 240.565                                | 97,5               | -2,5                        |
| Salut  | 7.112.717                   | 240.769                                  | 7.353.486                         | 7.330.338                              | 99,7               | -0,3                        |
| Agricultura, Ramaderia i Pesca                     | 277.671                     | 458.568                                  | 736.239                           | 669.330                                | 90,9               | -9,1                        |
| Treball i Indústria                                | 517.812                     | 427.915                                  | 945.727                           | 657.597                                | 69,5               | -30,5                       |
| Comerç, Turisme i Consum                           | 126.189                     | 28.366                                   | 154.556                           | 133.823                                | 86,6               | -13,4                       |
| Benestar i Família                                 | 1.082.472                   | 86.255                                   | 1.168.727                         | 1.133.340                              | 97,0               | -3,0                        |
| Medi Ambient i Habitatge                           | 303.860                     | 96.220                                   | 400.079                           | 316.808                                | 79,2               | -20,8                       |
| Universitats, Recerca i Societat de la Informació  | 859.721                     | 88.908                                   | 948.629                           | 910.572                                | 96,0               | -4,0                        |
| Pensions   | 6.270                       | 9.173                                    | 15.444                            | 5.872                                  | 38,0               | -62,0                       |
| Deute  | 1.318.661                   | 1.237.369                                | 2.556.030                         | 2.529.698                              | 99,0               | -1,0                        |
| Despeses diversos departaments                     | 157.737                     | 140.247                                  | 297.984                           | 224.044                                | 75,2               | -24,8                       |
| Participació ens locals ingressos Estat            | 2.193.951                   | 88.770                                   | 2.282.721                         | 2.282.721                              | 100,0              | 0,0                         |
| Fons de contingència                               | 37.335                      | -19.972                                  | 17.363                            | 0                                      | 0,0                | --                          |
| Fons Millora Prestació Serveis Públics             | 38.849                      | -33.691                                  | 5.158                             | 0                                      | 0,0                | --                          |
| <b>Total</b>                                       | <b>21.516.865</b>           | <b>3.179.236</b>                         | <b>24.696.102</b>                 | <b>23.672.634</b>                      | <b>95,9</b>        | <b>18,7</b>                 |

Font: Intervenció General de la Generalitat de Catalunya



### 2.2.2.3 Pressupost liquidat de despeses de la Generalitat de Catalunya. Seccions, 2003 - 2007

#### Modificacions de crèdit.

|  | 2006                |                                  |                           |                                |             |                     |
|--|---------------------|----------------------------------|---------------------------|--------------------------------|-------------|---------------------|
|  | Crèdits<br>inicials | Modificacions<br>pressupostàries | Crèdits<br>definitius (C) | Obligacions<br>reconegudes (O) | %<br>O / C  | % var.<br>05/06 (O) |
| Parlament de Catalunya                             | 75.595              | 0                                | 75.595                    | 75.595                         | 100,0       | 19,8                |
| Consell Consultiu                                  | 2.818               | 0                                | 2.818                     | 2.818                          | 100,0       | 10,8                |
| Sindicatura de Comptes                             | 12.306              | 0                                | 12.306                    | 12.306                         | 100,0       | 19,1                |
| Comissió Jurídica Assessora                        | 2.423               | -2                               | 2.422                     | 1.895                          | 78,3        | 28,7                |
| Consell Audiovisual de Catalunya                   | 7.551               | 138                              | 7.689                     | 7.689                          | 100,0       | 8                   |
| Consell de Treball, Econòmic i Social de Catalunya | 3.325               | 0                                | 3.325                     | 3.325                          | 100,0       | 6,3                 |
| Agència Catalana de Protecció de Dades             | 3.062               | 0                                | 3.062                     | 1.531                          | 50,0        | -26,6               |
| Presidència  | 576.342             | 72.604                           | 648.946                   | 640.489                        | 98,7        | 43,6                |
| Relacions institucionals i Participació            | 24.300              | 108                              | 24.409                    | 17.229                         | 70,6        | 41                  |
| Política Territorial i Obres Públiques             | 1.358.787           | 127.693                          | 1.486.479                 | 1.358.370                      | 91,4        | 14,8                |
| Justícia   | 676.905             | 27.339                           | 704.244                   | 666.035                        | 94,6        | 9,5                 |
| Interior   | 835.169             | 22.631                           | 857.800                   | 806.356                        | 94,0        | 10,6                |
| Economia i Finances                                | 173.747             | 114.768                          | 288.514                   | 259.031                        | 89,8        | 294,1               |
| Governació i Administracions públiques             | 361.649             | 66.915                           | 428.564                   | 390.524                        | 91,1        | 19,4                |
| Educació   | 4.177.008           | 726.835                          | 4.903.843                 | 4.835.970                      | 98,6        | 28,1                |
| Cultura  | 275.367             | 7.032                            | 282.399                   | 270.004                        | 95,6        | 12,2                |
| Salut  | 7.835.026           | 200.018                          | 8.035.043                 | 8.011.030                      | 99,7        | 9,3                 |
| Agricultura, Ramaderia i Pesca                     | 318.870             | 426.925                          | 745.795                   | 674.849                        | 90,5        | 0,8                 |
| Treball i Indústria                                | 574.087             | 474.264                          | 1.048.351                 | 673.096                        | 64,2        | 2,4                 |
| Comerç, Turisme i Consum                           | 140.189             | -69.579                          | 70.611                    | 70.611                         | 100,0       | -47,2               |
| Benestar i Família                                 | 1.285.000           | 101.813                          | 1.386.812                 | 1.350.964                      | 97,4        | 19,2                |
| Medi Ambient i Habitatge                           | 372.154             | 109.535                          | 481.689                   | 395.825                        | 82,2        | 24,9                |
| Universitats, Recerca i Societat de la Informació  | 959.576             | -491.085                         | 468.491                   | 468.491                        | 100,0       | -48,5               |
| Pensions   | 6.376               | 3.608                            | 9.984                     | 7.312                          | 73,2        | 24,5                |
| Deute  | 1.115.803           | 94.932                           | 1.210.735                 | 1.210.476                      | 100,0       | -52,1               |
| Despeses diversos departaments                     | 134.469             | 21.578                           | 156.047                   | 109.227                        | 70,0        | -51,2               |
| Participació ens locals ingressos Estat            | 2.524.360           | 294.343                          | 2.818.703                 | 2.818.703                      | 100,0       | 23,5                |
| Fons de contingència                               | 92.200              | -54.903                          | 37.297                    | --                             | --          | --                  |
| Fons Millora Prestació Serveis Públics             | --                  | --                               | --                        | --                             | --          | --                  |
| <b>Total</b>                                       | <b>23.924.462</b>   | <b>2.277.512</b>                 | <b>26.201.975</b>         | <b>25.139.750</b>              | <b>95,9</b> | <b>6,2</b>          |

Font: Intervenció General de la Generalitat de Catalunya

**2.2.2.3 Pressupost liquidat de despeses de la Generalitat de Catalunya. Seccions, 2003 - 2007**  
**Modificacions de crèdit.**

|  | <b>2007</b>                 |  |                                   |  |                    |
|--|-----------------------------|--|-----------------------------------|--|--------------------|
|  | <b>Crèdits<br/>inicials</b> | <b>Modificacions<br/>pressupostàries</b> | <b>Crèdits<br/>definitius (C)</b> | <b>Obligacions<br/>reconegudes (O)</b> | <b>%<br/>O / C</b> |
| Parlament de Catalunya                             | 79.587                      | 0  | 79.587                            | 79.587                                 | 100,0              |
| Consell Consultiu                                  | 3.535                       | 0  | 3.535                             | 3.535                                  | 100,0              |
| Sindicatura de Comptes                             | 12.626                      | 0  | 12.626                            | 12.626                                 | 100,0              |
| Comissió Jurídica Assessora                        | 3.103                       | -19                                      | 3.085                             | 2.161                                  | 70,1               |
| Consell de l'Audiovisual de Catalunya              | 9.391                       | 2  | 9.391                             | 9.391                                  | 100,0              |
| Consell de Treball, Econòmic i Social de Catalunya | 3.422                       | 0  | 3.422                             | 3.422                                  | 100,0              |
| Agència Catalana de Protecció de Dades             | 3.262                       | 0  | 3.262                             | 2.944                                  | 90,2               |
| Presidència  | 113.000                     | -1.814                                   | 111.186                           | 99.844                                 | 89,8               |
| Política Territorial i Obres Públiques             | 1.410.687                   | 87.739                                   | 1.498.426                         | 1.243.530                              | 83,0               |
| Justícia   | 770.753                     | 29.479                                   | 800.232                           | 764.603                                | 95,5               |
| Interior, Relacions Institucionals i Participació  | 1.020.001                   | 13.173                                   | 1.033.175                         | 987.832                                | 95,6               |
| Economia i Finances                                | 241.677                     | 11.449                                   | 253.126                           | 221.678                                | 87,6               |
| Governació i Administracions públiques             | 430.662                     | 84.903                                   | 515.566                           | 451.202                                | 87,5               |
| Educació   | 4.540.221                   | 180.210                                  | 4.720.430                         | 4.653.141                              | 98,6               |
| Cultura i Mitjans de Comunicació                   | 607.478                     | 944.963                                  | 1.552.441                         | 1.524.232                              | 98,2               |
| Salut  | 8.552.641                   | 61.315                                   | 8.613.956                         | 8.569.316                              | 99,5               |
| Agricultura, Alimentació i Acció Rural             | 344.508                     | 453.733                                  | 798.241                           | 710.723                                | 89,0               |
| Treball  | 481.500                     | 457.745                                  | 939.245                           | 559.295                                | 59,5               |
| Acció Social i Ciutadania                          | 1.467.153                   | 94.511                                   | 1.561.664                         | 1.432.615                              | 91,7               |
| Medi Ambient i Habitatge                           | 425.216                     | 161.748                                  | 586.964                           | 446.188                                | 76,0               |
| Innovació, Universitats i Empresa                  | 1.320.075                   | 72.777                                   | 1.392.852                         | 1.311.986                              | 94,2               |
| Pensions   | 6.483                       | 1.704                                    | 8.187                             | 5.345                                  | 65,3               |
| Deute  | 1.626.752                   | 9.931                                    | 1.636.683                         | 1.635.680                              | 99,9               |
| Despeses diversos departaments                     | 161.713                     | -30.499                                  | 131.214                           | 101.505                                | 77,4               |
| Participació ens locals ingressos Estat            | 2.704.400                   | 372.778                                  | 3.077.178                         | 3.077.178                              | 100,0              |
| Fons de contingència                               | 95.000                      | -60.644                                  | 34.356                            | 0                                      | 0,0                |
| Vicepresidència                                    | 249.800                     | 6.037                                    | 255.837                           | 229.263                                | 89,6               |
| <b>Total</b>                                       | <b>26.684.645</b>           | <b>2.951.220</b>                         | <b>29.635.864</b>                 | <b>28.138.819</b>                      | <b>94,9</b>        |

Font: Intervenció General de la Generalitat de Catalunya

## 2.2.2.4 Inversions de la Generalitat de Catalunya. Comarques. Departaments, EA i EP. 1996 - 2007

| Inversions reals (capítol 6) | Milers d'EUR   |                  |                |                  |                  |                  |                  |                  |                  |                  |                  |                  |
|------------------------------|----------------|------------------|----------------|------------------|------------------|------------------|------------------|------------------|------------------|------------------|------------------|------------------|
|                              | 1996           | 1997             | 1998           | 1999             | 2000             | 2001             | 2002             | 2003             | 2004             | 2005             | 2006             | 2007             |
| Alt Camp                     | 2.049          | 4.087            | 5.921          | 4.751            | 4.759            | 10.125           | 8.113            | 12.407           | 11.837           | 6.699            | 11.449           | 19.832           |
| Alt Empordà                  | 12.579         | 15.031           | 9.133          | 14.215           | 17.972           | 23.644           | 53.081           | 58.352           | 48.035           | 50.020           | 65.344           | 68.631           |
| Alt Penedès                  | 20.879         | 24.942           | 10.862         | 10.068           | 8.406            | 7.493            | 12.164           | 24.194           | 22.955           | 12.178           | 20.937           | 47.753           |
| Alt Urgell                   | 4.904          | 3.786            | 7.086          | 3.255            | 13.099           | 6.939            | 6.415            | 9.503            | 10.423           | 79.931           | 13.279           | 22.378           |
| Alta Ribagorça               | 811            | 799              | 791            | 1.816            | 1.545            | 3.185            | 2.983            | 1.249            | 979              | 1.324            | 1.853            | 2.295            |
| Anoia                        | 16.336         | 37.750           | 38.467         | 23.773           | 48.779           | 51.292           | 24.934           | 35.277           | 22.834           | 22.792           | 55.790           | 43.862           |
| Bages                        | 89.833         | 60.029           | 23.261         | 34.742           | 49.675           | 44.110           | 93.014           | 140.832          | 67.635           | 108.204          | 65.562           | 56.542           |
| Baix Camp                    | 15.981         | 10.235           | 11.182         | 11.830           | 12.287           | 19.574           | 53.313           | 43.853           | 36.892           | 25.840           | 36.404           | 47.809           |
| Baix Ebre                    | 12.080         | 9.412            | 17.140         | 12.748           | 23.186           | 22.246           | 33.170           | 35.285           | 32.273           | 36.153           | 31.096           | 33.141           |
| Baix Empordà                 | 16.263         | 13.919           | 15.838         | 10.275           | 11.448           | 19.818           | 23.342           | 33.439           | 37.350           | 39.576           | 71.702           | 48.194           |
| Baix Llobregat               | 69.856         | 55.131           | 71.682         | 84.950           | 86.081           | 155.929          | 187.847          | 165.092          | 223.066          | 261.556          | 313.567          | 519.260          |
| Baix Penedès                 | 11.798         | 8.522            | 21.641         | 24.950           | 16.632           | 11.282           | 18.792           | 20.749           | 16.374           | 14.224           | 17.864           | 40.146           |
| Barcelonès                   | 197.937        | 245.736          | 177.506        | 204.349          | 290.091          | 266.101          | 335.936          | 398.164          | 446.468          | 1.154.935        | 798.050          | 877.414          |
| Berguedà                     | 5.704          | 3.931            | 5.448          | 7.182            | 10.351           | 6.740            | 6.448            | 14.119           | 12.505           | 13.734           | 12.228           | 23.757           |
| Cerdanya                     | 3.438          | 3.354            | 6.597          | 19.274           | 7.048            | 5.839            | 6.151            | 3.887            | 9.308            | 12.487           | 15.990           | 13.013           |
| Conca de Barberà             | 1.839          | 655              | 795            | 4.097            | 5.275            | 6.326            | 6.657            | 9.158            | 15.713           | 7.917            | 11.089           | 13.426           |
| Garraf                       | 12.327         | 16.636           | 11.247         | 11.108           | 8.050            | 13.334           | 11.441           | 12.334           | 13.090           | 17.979           | 10.085           | 34.997           |
| Garrigues                    | 4.147          | 439              | 1.919          | 1.957            | 4.792            | 4.275            | 12.006           | 8.612            | 22.552           | 28.127           | 8.817            | 8.096            |
| Garrotxa                     | 4.916          | 11.113           | 5.841          | 5.344            | 8.004            | 7.865            | 6.776            | 10.581           | 16.176           | 15.894           | 26.792           | 36.007           |
| Gironès                      | 15.596         | 17.628           | 21.666         | 27.383           | 33.375           | 19.841           | 36.387           | 50.977           | 55.276           | 48.945           | 108.522          | 71.014           |
| Maresme                      | 38.904         | 54.752           | 26.651         | 29.225           | 20.080           | 41.445           | 50.584           | 59.101           | 47.875           | 41.358           | 42.400           | 82.364           |
| Montsià                      | 4.754          | 10.079           | 11.378         | 6.384            | 9.263            | 7.881            | 12.247           | 15.067           | 18.267           | 20.023           | 17.644           | 17.369           |
| Noguera                      | 8.703          | 7.459            | 18.246         | 18.090           | 14.467           | 17.657           | 14.363           | 26.787           | 35.516           | 23.743           | 58.776           | 69.315           |
| Osona                        | 39.571         | 53.184           | 31.486         | 19.394           | 18.250           | 23.750           | 43.675           | 60.727           | 33.232           | 82.668           | 90.414           | 54.163           |
| Pallars Jussà                | 1.965          | 3.113            | 3.328          | 6.539            | 5.520            | 5.392            | 9.981            | 18.155           | 22.264           | 15.969           | 30.264           | 14.045           |
| Pallars Sobirà               | 1.743          | 5.776            | 4.933          | 5.397            | 6.465            | 11.565           | 6.408            | 12.973           | 9.541            | 6.278            | 11.571           | 30.248           |
| Pla d'Urgell                 | 8.751          | 8.613            | 6.621          | 3.114            | 4.660            | 4.470            | 3.803            | 1.907            | 6.666            | 6.359            | 9.041            | 6.082            |
| Pla de l'Estany              | 5.403          | 2.614            | 3.453          | 2.308            | 4.350            | 6.908            | 4.709            | 2.432            | 3.384            | 3.131            | 4.156            | 8.099            |
| Priorat                      | 1.340          | 1.130            | 1.584          | 1.983            | 4.129            | 7.906            | 7.125            | 11.188           | 8.329            | 4.355            | 4.994            | 5.105            |
| Ribera d'Ebre                | 4.652          | 6.809            | 7.278          | 5.374            | 7.223            | 8.058            | 11.493           | 17.676           | 24.893           | 24.043           | 18.924           | 18.013           |
| Ripollès                     | 5.024          | 7.711            | 6.060          | 5.994            | 6.802            | 5.921            | 11.843           | 19.192           | 10.875           | 11.295           | 12.365           | 44.813           |
| Segarra                      | 7.873          | 18.439           | 4.806          | 14.838           | 5.775            | 5.212            | 23.738           | 37.242           | 23.360           | 7.779            | 14.450           | 12.388           |
| Segrià                       | 22.688         | 28.169           | 29.423         | 36.326           | 37.522           | 48.091           | 64.623           | 79.648           | 47.642           | 58.773           | 109.582          | 100.741          |
| Selva                        | 8.030          | 11.714           | 10.001         | 15.109           | 14.581           | 17.978           | 25.751           | 33.532           | 64.255           | 30.979           | 42.377           | 57.908           |
| Solsonès                     | 1.761          | 2.452            | 6.415          | 7.543            | 4.655            | 3.373            | 6.792            | 6.477            | 17.444           | 11.388           | 4.789            | 13.709           |
| Tarragonès                   | 32.274         | 35.165           | 29.854         | 31.370           | 21.100           | 26.085           | 38.072           | 61.514           | 39.825           | 37.545           | 51.945           | 65.452           |
| Terra Alta                   | 1.767          | 769              | 2.507          | 5.601            | 9.589            | 11.267           | 14.778           | 18.762           | 8.436            | 14.690           | 11.219           | 18.936           |
| Urgell                       | 2.717          | 2.013            | 3.133          | 4.677            | 3.406            | 4.176            | 7.688            | 14.980           | 11.823           | 20.509           | 21.721           | 20.855           |
| Val d'Aran                   | 1.250          | 2.927            | 7.598          | 3.704            | 2.857            | 4.613            | 5.937            | 10.219           | 7.501            | 12.243           | 10.678           | 5.377            |
| Vallès Occidental            | 111.554        | 78.612           | 71.472         | 63.427           | 60.340           | 67.462           | 60.057           | 128.116          | 103.178          | 147.665          | 173.410          | 232.228          |
| Vallès Oriental              | 25.441         | 33.194           | 45.268         | 38.592           | 33.840           | 47.991           | 80.885           | 94.807           | 97.631           | 68.420           | 88.451           | 131.570          |
| <b>Total comarcalitzat</b>   | <b>855.439</b> | <b>917.830</b>   | <b>795.519</b> | <b>843.061</b>   | <b>955.727</b>   | <b>1.083.157</b> | <b>1.443.522</b> | <b>1.818.566</b> | <b>1.763.678</b> | <b>2.607.726</b> | <b>2.525.591</b> | <b>3.036.347</b> |
| <b>No comarcalitzable</b>    | <b>104.366</b> | <b>121.050</b>   | <b>180.568</b> | <b>584.148</b>   | <b>158.965</b>   | <b>216.230</b>   | <b>144.746</b>   | <b>195.580</b>   | <b>179.756</b>   | <b>472.922</b>   | <b>328.646</b>   | <b>335.241</b>   |
| <b>Total consolidat</b>      | <b>959.804</b> | <b>1.038.879</b> | <b>976.087</b> | <b>1.427.209</b> | <b>1.114.692</b> | <b>1.299.387</b> | <b>1.588.268</b> | <b>2.014.146</b> | <b>1.943.434</b> | <b>3.080.648</b> | <b>2.854.237</b> | <b>3.371.588</b> |

Font: Departament d'Economia i Finances ("Informe econòmic i financer")

## 2.2.2.5 Inversions de la Generalitat de Catalunya. Comarques. Departaments i EA. 1996 - 2006

| Inversions reals (capítol 6) |                |                |                |                |                |                |                |                |                |                | Milers d'EUR   |
|------------------------------|----------------|----------------|----------------|----------------|----------------|----------------|----------------|----------------|----------------|----------------|----------------|
| Valors liquidats             | 1996           | 1997           | 1998           | 1999           | 2000           | 2001           | 2002           | 2003           | 2004           | 2005           | 2006           |
| Alt Camp                     | 1.959          | 2.116          | 2.369          | 1.116          | 1.772          | 5.652          | 502            | 307            | 591            | 1.261          | 1.592          |
| Alt Empordà                  | 9.508          | 12.231         | 6.154          | 3.880          | 3.832          | 9.088          | 6.152          | 8.156          | 5.944          | 12.086         | 7.404          |
| Alt Penedès                  | 4.832          | 2.783          | 4.954          | 4.092          | 2.729          | 4.219          | 827            | 972            | 554            | 1.692          | 3.791          |
| Alt Urgell                   | 1.172          | 2.518          | 1.044          | 803            | 5.763          | 1.152          | 229            | 232            | 1.334          | 595            | 568            |
| Alta Ribagorça               | 757            | 799            | 782            | 444            | 1.465          | 1.202          | 1.503          | 376            | 91             | 98             | 400            |
| Anoia                        | 2.693          | 4.490          | 7.335          | 6.572          | 9.971          | 9.281          | 3.087          | 9.051          | 2.819          | 5.218          | 6.601          |
| Bages                        | 17.754         | 12.170         | 12.910         | 8.057          | 9.828          | 9.645          | 7.183          | 6.427          | 13.305         | 14.122         | 16.361         |
| Baix Camp                    | 6.840          | 6.046          | 9.770          | 5.422          | 4.502          | 4.662          | 6.900          | 5.606          | 6.410          | 8.502          | 8.806          |
| Baix Ebre                    | 6.142          | 4.045          | 5.177          | 6.262          | 4.646          | 5.124          | 5.763          | 8.592          | 5.885          | 8.880          | 3.901          |
| Baix Empordà                 | 8.270          | 5.469          | 5.394          | 4.207          | 4.692          | 6.725          | 3.047          | 3.701          | 2.481          | 6.674          | 17.356         |
| Baix Llobregat               | 50.088         | 41.704         | 29.656         | 38.466         | 24.016         | 20.033         | 16.713         | 13.583         | 16.585         | 21.208         | 17.613         |
| Baix Penedès                 | 1.593          | 4.628          | 5.711          | 2.651          | 3.267          | 3.780          | 1.216          | 821            | 807            | 979            | 4.209          |
| Barcelonès                   | 132.914        | 124.956        | 122.741        | 140.460        | 138.878        | 140.415        | 137.688        | 134.497        | 180.791        | 178.545        | 219.266        |
| Berguedà                     | 2.416          | 1.845          | 1.853          | 2.589          | 3.566          | 2.966          | 1.713          | 2.185          | 2.276          | 2.507          | 3.073          |
| Cerdanya                     | 1.803          | 1.484          | 1.404          | 699            | 2.053          | 1.148          | 187            | 272            | 788            | 418            | 574            |
| Conca de Barberà             | 1.827          | 373            | 720            | 545            | 1.143          | 641            | 524            | 814            | 586            | 3.202          | 3.535          |
| Garraf                       | 6.894          | 3.263          | 1.104          | 1.008          | 1.341          | 1.239          | 480            | 753            | 1.650          | 5.663          | 4.531          |
| Garrigues                    | 282            | 198            | 944            | 343            | 718            | 219            | 181            | 284            | 278            | 2.161          | 2.855          |
| Garrotxa                     | 2.897          | 1.665          | 2.678          | 2.704          | 1.877          | 3.071          | 554            | 478            | 467            | 3.025          | 2.841          |
| Gironès                      | 14.737         | 13.012         | 16.487         | 12.327         | 14.618         | 6.040          | 5.154          | 8.276          | 8.198          | 9.779          | 12.088         |
| Maresme                      | 31.319         | 45.382         | 14.626         | 17.248         | 3.247          | 7.742          | 4.415          | 8.252          | 7.719          | 10.634         | 12.501         |
| Montsià                      | 2.218          | 3.282          | 5.709          | 3.652          | 1.971          | 1.900          | 929            | 1.218          | 2.951          | 4.855          | 3.112          |
| Noguera                      | 4.718          | 2.921          | 4.660          | 2.866          | 3.161          | 2.511          | 532            | 1.184          | 1.571          | 5.229          | 6.287          |
| Osona                        | 11.263         | 9.478          | 6.121          | 7.777          | 6.475          | 6.757          | 3.009          | 4.161          | 3.054          | 6.338          | 4.980          |
| Pallars Jussà                | 1.569          | 2.350          | 1.681          | 4.231          | 1.150          | 1.861          | 3.168          | 3.148          | 2.778          | 2.362          | 3.841          |
| Pallars Sobirà               | 1.070          | 1.509          | 2.449          | 1.784          | 1.929          | 1.765          | 1.204          | 1.689          | 1.318          | 3.483          | 3.588          |
| Pla d'Urgell                 | 2.632          | 619            | 188            | 290            | 1.747          | 1.283          | 128            | 129            | 148            | 82             | 352            |
| Pla de l'Estany              | 1.418          | 793            | 3.095          | 2.114          | 707            | 1.546          | 241            | 177            | 123            | 223            | 567            |
| Priorat                      | 1.310          | 661            | 1.532          | 1.005          | 2.112          | 2.248          | 199            | 768            | 435            | 935            | 1.567          |
| Ribera d'Ebre                | 3.137          | 2.140          | 3.100          | 1.293          | 2.141          | 3.369          | 4.068          | 4.671          | 3.872          | 4.486          | 4.986          |
| Ripollès                     | 2.392          | 2.470          | 1.418          | 1.162          | 2.067          | 1.026          | 814            | 1.018          | 580            | 1.867          | 1.486          |
| Segarra                      | 1.887          | 4.405          | 3.225          | 2.786          | 2.245          | 828            | 766            | 1.865          | 3.047          | 1.114          | 1.685          |
| Segrià                       | 8.943          | 15.765         | 16.426         | 14.169         | 14.713         | 18.809         | 13.473         | 15.098         | 7.484          | 10.390         | 22.791         |
| Selva                        | 5.878          | 5.463          | 5.165          | 5.359          | 3.850          | 5.796          | 4.642          | 5.978          | 5.643          | 8.106          | 9.237          |
| Solsonès                     | 1.665          | 1.713          | 3.176          | 1.719          | 1.773          | 1.863          | 693            | 1.183          | 1.504          | 3.652          | 2.957          |
| Tarragonès                   | 16.245         | 18.024         | 18.099         | 12.288         | 9.165          | 11.023         | 6.553          | 7.524          | 7.611          | 9.763          | 8.770          |
| Terra Alta                   | 908            | 703            | 2.192          | 803            | 790            | 1.114          | 436            | 323            | 495            | 897            | 2.642          |
| Urgell                       | 1.070          | 1.388          | 849            | 467            | 1.290          | 918            | 159            | 796            | 579            | 1.197          | 1.255          |
| Val d'Aran                   | 1.088          | 655            | 631            | 757            | 1.262          | 1.444          | 1.240          | 584            | 1.209          | 4.036          | 4.578          |
| Vallès Occidental            | 50.900         | 43.183         | 32.076         | 25.531         | 24.734         | 33.741         | 11.241         | 13.352         | 11.227         | 15.848         | 26.643         |
| Vallès Oriental              | 13.968         | 12.435         | 12.177         | 9.156          | 9.821          | 6.109          | 9.039          | 10.072         | 11.057         | 13.174         | 20.974         |
| <b>Total comarcalitzat</b>   | <b>440.975</b> | <b>421.135</b> | <b>377.782</b> | <b>359.106</b> | <b>337.025</b> | <b>349.953</b> | <b>266.548</b> | <b>288.572</b> | <b>326.242</b> | <b>395.286</b> | <b>482.165</b> |
| <b>No comarcalitzable</b>    | <b>60.684</b>  | <b>52.330</b>  | <b>376.522</b> | <b>478.008</b> | <b>134.658</b> | <b>137.547</b> | <b>73.238</b>  | <b>64.217</b>  | <b>72.572</b>  | <b>131.683</b> | <b>149.861</b> |
| <b>Catalunya</b>             | <b>501.659</b> | <b>473.465</b> | <b>754.304</b> | <b>837.114</b> | <b>471.683</b> | <b>487.500</b> | <b>339.785</b> | <b>339.785</b> | <b>339.785</b> | <b>526.969</b> | <b>632.025</b> |

Es consideren les inversions fetes per les diferents direccions generals, ens autònoms administratius, comercials i financers, gestors de la Seguretat Social i pel Servei Català de la Salut

Font: Departament d'Economia i Finances ("Informe econòmic i financer")

## 2.2.2.6 Inversions de la Generalitat de Catalunya. Per càpita i comarques. Departaments, EA i EP. 1996 - 2006

| Inversions reals (capítol 6) | EUR / hab    |              |              |              |              |              |              |              |              |              |              |
|------------------------------|--------------|--------------|--------------|--------------|--------------|--------------|--------------|--------------|--------------|--------------|--------------|
|                              | 1996         | 1997         | 1998         | 1999         | 2000         | 2001         | 2002         | 2003         | 2004         | 2005         | 2006         |
| Alt Camp                     | 59,6         | 118,8        | 172,1        | 138,1        | 138,3        | 284,1        | 221,4        | 328,7        | 304,9        | 167,4        | 278,7        |
| Alt Empordà                  | 135,0        | 161,3        | 98,0         | 152,6        | 192,9        | 238,1        | 496,8        | 526,9        | 427,2        | 420,5        | 527,0        |
| Alt Penedès                  | 285,3        | 340,8        | 148,4        | 137,5        | 114,8        | 92,5         | 147,1        | 280,3        | 256,6        | 130,4        | 216,3        |
| Alt Urgell                   | 258,0        | 199,2        | 372,8        | 171,3        | 689,2        | 363,2        | 323,2        | 472,6        | 513,1        | 3.817,9      | 624,7        |
| Alta Ribagorça               | 229,1        | 225,7        | 223,4        | 512,6        | 436,3        | 916,0        | 816,1        | 338,8        | 257,9        | 330,7        | 454,8        |
| Anoia                        | 187,8        | 434,1        | 442,3        | 273,4        | 560,9        | 548,4        | 262,2        | 357,8        | 224,4        | 216,3        | 510,9        |
| Bages                        | 588,7        | 393,4        | 152,4        | 227,7        | 325,6        | 284,4        | 589,2        | 871,7        | 409,6        | 639,8        | 378,5        |
| Baix Camp                    | 113,7        | 72,8         | 79,6         | 84,2         | 87,4         | 134,4        | 353,6        | 280,5        | 229,0        | 153,9        | 209,8        |
| Baix Ebre                    | 183,4        | 142,9        | 260,2        | 193,5        | 351,9        | 335,2        | 486,2        | 501,4        | 450,1        | 482,3        | 407,2        |
| Baix Empordà                 | 169,4        | 145,0        | 165,0        | 107,1        | 119,3        | 193,2        | 214,3        | 297,1        | 323,2        | 329,0        | 578,0        |
| Baix Llobregat               | 108,6        | 85,7         | 111,4        | 132,0        | 133,8        | 225,0        | 264,3        | 226,1        | 301,0        | 345,1        | 408,3        |
| Baix Penedès                 | 248,1        | 179,2        | 455,1        | 524,7        | 349,8        | 184,2        | 290,8        | 300,3        | 222,3        | 177,9        | 208,3        |
| Barcelonès                   | 92,9         | 115,3        | 83,3         | 95,9         | 136,1        | 127,1        | 157,7        | 181,6        | 203,6        | 521,3        | 358,4        |
| Berguedà                     | 147,7        | 101,8        | 141,1        | 186,0        | 268,1        | 177,4        | 167,1        | 362,4        | 318,8        | 345,5        | 305,2        |
| Cerdanya                     | 269,5        | 262,9        | 517,1        | 1.510,9      | 552,4        | 412,4        | 402,9        | 250,1        | 579,4        | 740,6        | 927,8        |
| Conca de Barberà             | 100,6        | 35,8         | 43,5         | 224,1        | 288,5        | 337,1        | 347,4        | 472,0        | 802,1        | 394,7        | 543,9        |
| Garraf                       | 136,3        | 184,0        | 124,4        | 122,8        | 89,0         | 123,2        | 102,3        | 105,0        | 107,1        | 140,5        | 75,8         |
| Garrigues                    | 215,2        | 22,8         | 99,6         | 101,5        | 248,6        | 225,0        | 617,8        | 445,9        | 1.174,0      | 1.408,2      | 440,1        |
| Garrotxa                     | 105,3        | 237,9        | 125,0        | 114,4        | 171,4        | 164,7        | 138,9        | 213,2        | 319,6        | 306,9        | 507,1        |
| Gironès                      | 120,9        | 136,6        | 167,9        | 212,2        | 258,6        | 145,3        | 254,5        | 341,4        | 358,3        | 304,3        | 653,4        |
| Maresme                      | 122,0        | 171,7        | 83,6         | 91,6         | 63,0         | 116,2        | 137,9        | 156,5        | 123,8        | 103,8        | 103,6        |
| Montsià                      | 86,8         | 184,0        | 207,8        | 116,6        | 169,1        | 136,9        | 206,8        | 248,1        | 294,7        | 312,0        | 270,1        |
| Noguera                      | 253,1        | 216,9        | 530,6        | 526,0        | 420,7        | 508,2        | 407,8        | 750,2        | 975,9        | 632,1        | 1.530,9      |
| Osona                        | 321,9        | 432,7        | 256,1        | 157,8        | 148,5        | 183,3        | 329,4        | 446,9        | 239,7        | 580,8        | 620,2        |
| Pallars Jussà                | 153,3        | 242,9        | 259,7        | 510,2        | 430,7        | 447,2        | 806,2        | 1.445,1      | 1.751,4      | 1.270,8      | 2.392,8      |
| Pallars Sobirà               | 299,7        | 993,2        | 848,4        | 928,2        | 1.111,8      | 1.873,2      | 1.017,0      | 2.028,3      | 1.431,3      | 912,1        | 1.637,3      |
| Pla d'Urgell                 | 300,5        | 295,8        | 227,4        | 107,0        | 160,0        | 150,4        | 125,1        | 61,6         | 209,9        | 192,1        | 264,6        |
| Pla de l'Estany              | 226,7        | 109,7        | 144,9        | 96,9         | 182,5        | 283,7        | 180,3        | 91,0         | 124,7        | 112,2        | 145,5        |
| Priorat                      | 145,5        | 122,7        | 172,0        | 215,3        | 448,2        | 859,7        | 764,6        | 1.198,5      | 874,8        | 450,6        | 509,8        |
| Ribera d'Ebre                | 207,3        | 303,4        | 324,3        | 239,5        | 321,9        | 372,1        | 518,8        | 786,9        | 1.099,9      | 1.048,8      | 821,1        |
| Ripollès                     | 190,6        | 292,5        | 229,8        | 227,3        | 258,0        | 230,0        | 450,9        | 734,3        | 415,7        | 427,8        | 469,0        |
| Segarra                      | 452,3        | 1.059,3      | 276,1        | 852,4        | 331,7        | 281,8        | 1.245,5      | 1.889,5      | 1.158,4      | 370,5        | 663,4        |
| Segrià                       | 138,6        | 172,1        | 179,7        | 221,9        | 229,2        | 289,5        | 381,0        | 460,1        | 269,7        | 319,5        | 585,0        |
| Selva                        | 76,6         | 111,7        | 95,4         | 144,1        | 139,1        | 153,1        | 205,2        | 254,6        | 469,9        | 214,5        | 279,8        |
| Solsonès                     | 157,6        | 219,5        | 574,2        | 675,3        | 416,7        | 294,2        | 576,0        | 537,6        | 1.418,6      | 892,2        | 367,0        |
| Tarragonès                   | 191,0        | 208,1        | 176,6        | 185,6        | 124,8        | 143,8        | 201,7        | 313,2        | 196,5        | 176,7        | 233,5        |
| Terra Alta                   | 140,4        | 61,1         | 199,2        | 445,1        | 762,0        | 923,8        | 1.205,5      | 1.522,6      | 676,8        | 1.154,5      | 882,3        |
| Urgell                       | 90,0         | 66,7         | 103,8        | 155,0        | 112,9        | 134,6        | 239,9        | 461,0        | 357,9        | 601,1        | 627,1        |
| Val d'Aran                   | 175,3        | 410,5        | 1.065,6      | 519,5        | 400,7        | 599,8        | 734,1        | 1.220,5      | 849,3        | 1.328,0      | 1.117,6      |
| Vallès Occidental            | 162,7        | 114,7        | 104,2        | 92,5         | 88,0         | 91,6         | 80,0         | 165,6        | 130,5        | 181,0        | 207,4        |
| Vallès Oriental              | 89,2         | 116,4        | 158,8        | 135,4        | 118,7        | 149,3        | 245,4        | 278,4        | 278,5        | 189,4        | 238,2        |
| <b>Total comarcalitzat</b>   | <b>140,5</b> | <b>150,7</b> | <b>130,6</b> | <b>138,4</b> | <b>156,9</b> | <b>170,8</b> | <b>221,9</b> | <b>271,3</b> | <b>258,9</b> | <b>372,8</b> | <b>354,0</b> |
| <b>No comarcalitzable</b>    | <b>17,1</b>  | <b>19,9</b>  | <b>29,6</b>  | <b>95,9</b>  | <b>26,1</b>  | <b>34,1</b>  | <b>22,2</b>  | <b>29,2</b>  | <b>26,4</b>  | <b>67,6</b>  | <b>46,1</b>  |
| <b>Catalunya</b>             | <b>157,6</b> | <b>170,6</b> | <b>160,3</b> | <b>234,4</b> | <b>183,0</b> | <b>204,9</b> | <b>244,1</b> | <b>300,4</b> | <b>285,2</b> | <b>440,4</b> | <b>400,1</b> |

Font: Gabinet Tècnic a partir de la Liquidació dels pressupostos facilitada pel Departament d'Economia i Finances, IDESCAT per les dades de població (censos i padró municipal d'habitants).

## 2.2.2.7 Inversions de la Generalitat de Catalunya. Per càpita i comarques. Departaments i EA. 1996 - 2006

| Inversions reals (capítol 6) |             |             |              |              |             |             |             |             |             |             | EUR / hab   |
|------------------------------|-------------|-------------|--------------|--------------|-------------|-------------|-------------|-------------|-------------|-------------|-------------|
| Valors liquidats             | 1996        | 1997        | 1998         | 1999         | 2000        | 2001        | 2002        | 2003        | 2004        | 2005        | 2006        |
| Alt Camp                     | 57,0        | 61,5        | 68,9         | 32,4         | 51,5        | 158,6       | 13,7        | 8,1         | 15,2        | 31,5        | 38,8        |
| Alt Empordà                  | 102,0       | 131,3       | 66,0         | 41,6         | 41,1        | 91,5        | 57,6        | 73,6        | 52,9        | 101,6       | 59,7        |
| Alt Penedès                  | 66,0        | 38,0        | 67,7         | 55,9         | 37,3        | 52,1        | 10,0        | 11,3        | 6,2         | 18,1        | 39,2        |
| Alt Urgell                   | 61,7        | 132,5       | 54,9         | 42,3         | 303,2       | 60,3        | 11,5        | 11,5        | 65,7        | 28,4        | 26,7        |
| Alta Ribagorça               | 213,8       | 225,7       | 220,7        | 125,4        | 413,7       | 345,7       | 411,2       | 101,9       | 23,9        | 24,5        | 98,1        |
| Anoia                        | 31,0        | 51,6        | 84,3         | 75,6         | 114,7       | 99,2        | 32,5        | 91,8        | 27,7        | 49,5        | 60,4        |
| Bages                        | 116,4       | 79,8        | 84,6         | 52,8         | 64,4        | 62,2        | 45,5        | 39,8        | 80,6        | 83,5        | 94,4        |
| Baix Camp                    | 48,7        | 43,0        | 69,5         | 38,6         | 32,0        | 32,0        | 45,8        | 35,9        | 39,8        | 50,6        | 50,7        |
| Baix Ebre                    | 93,2        | 61,4        | 78,6         | 95,0         | 70,5        | 77,2        | 84,5        | 122,1       | 82,1        | 118,5       | 51,1        |
| Baix Empordà                 | 86,2        | 57,0        | 56,2         | 43,8         | 48,9        | 65,6        | 28,0        | 32,9        | 21,5        | 55,5        | 139,9       |
| Baix Llobregat               | 77,8        | 64,8        | 46,1         | 59,8         | 37,3        | 28,9        | 23,5        | 18,6        | 22,4        | 28,0        | 22,9        |
| Baix Penedès                 | 33,5        | 97,3        | 120,1        | 55,8         | 68,7        | 61,7        | 18,8        | 11,9        | 10,9        | 12,2        | 49,1        |
| Barcelonès                   | 62,4        | 58,6        | 57,6         | 65,9         | 65,2        | 67,1        | 64,6        | 61,3        | 82,4        | 80,6        | 98,5        |
| Berguedà                     | 62,6        | 47,8        | 48,0         | 67,1         | 92,4        | 78,1        | 44,4        | 56,1        | 58,0        | 63,1        | 76,7        |
| Cerdanya                     | 141,3       | 116,4       | 110,0        | 54,8         | 160,9       | 81,1        | 12,2        | 17,5        | 49,0        | 24,8        | 33,3        |
| Conca de Barberà             | 99,9        | 20,4        | 39,4         | 29,8         | 62,5        | 34,2        | 27,3        | 42,0        | 29,9        | 159,6       | 173,4       |
| Garraf                       | 76,2        | 36,1        | 12,2         | 11,1         | 14,8        | 11,5        | 4,3         | 6,4         | 13,5        | 44,3        | 34,0        |
| Garrigues                    | 14,7        | 10,3        | 49,0         | 17,8         | 37,2        | 11,5        | 9,3         | 14,7        | 14,5        | 108,2       | 142,5       |
| Garrotxa                     | 62,0        | 35,6        | 57,3         | 57,9         | 40,2        | 64,3        | 11,4        | 9,6         | 9,2         | 58,4        | 53,8        |
| Gironès                      | 114,2       | 100,8       | 127,8        | 95,5         | 113,3       | 44,2        | 36,0        | 55,4        | 53,1        | 60,8        | 72,8        |
| Maresme                      | 98,2        | 142,3       | 45,9         | 54,1         | 10,2        | 21,7        | 12,0        | 21,9        | 20,0        | 26,7        | 30,6        |
| Montsià                      | 40,5        | 59,9        | 104,2        | 66,7         | 36,0        | 33,0        | 15,7        | 20,1        | 47,6        | 75,6        | 47,6        |
| Noguera                      | 137,2       | 84,9        | 135,5        | 83,3         | 91,9        | 72,3        | 15,1        | 33,2        | 43,2        | 139,2       | 163,8       |
| Osona                        | 91,6        | 77,1        | 49,8         | 63,3         | 52,7        | 52,2        | 22,7        | 30,6        | 22,0        | 44,5        | 34,2        |
| Pallars Jussà                | 122,4       | 183,3       | 131,1        | 330,1        | 89,7        | 154,4       | 255,9       | 250,6       | 218,6       | 188,0       | 303,7       |
| Pallars Sobirà               | 184,0       | 259,4       | 421,2        | 306,8        | 331,7       | 285,8       | 191,1       | 264,1       | 197,7       | 506,0       | 507,7       |
| Pla d'Urgell                 | 90,4        | 21,3        | 6,4          | 10,0         | 60,0        | 43,2        | 4,2         | 4,2         | 4,7         | 2,5         | 10,3        |
| Pla de l'Estany              | 59,5        | 33,3        | 129,9        | 88,7         | 29,7        | 63,5        | 9,2         | 6,6         | 4,5         | 8,0         | 19,9        |
| Priorat                      | 142,2       | 71,8        | 166,3        | 109,1        | 229,3       | 244,4       | 21,4        | 82,2        | 45,7        | 96,7        | 160,0       |
| Ribera d'Ebre                | 139,8       | 95,3        | 138,1        | 57,6         | 95,4        | 155,6       | 183,6       | 207,9       | 171,1       | 195,7       | 216,4       |
| Ripollès                     | 90,7        | 93,7        | 53,8         | 44,1         | 78,4        | 39,9        | 31,0        | 39,0        | 22,2        | 70,7        | 56,4        |
| Segarra                      | 108,4       | 253,1       | 185,3        | 160,1        | 129,0       | 44,8        | 40,2        | 94,6        | 151,1       | 53,1        | 77,4        |
| Segrià                       | 54,6        | 96,3        | 100,4        | 86,6         | 89,9        | 113,2       | 79,4        | 87,2        | 42,4        | 56,5        | 121,7       |
| Selva                        | 56,1        | 52,1        | 49,3         | 51,1         | 36,7        | 49,4        | 37,0        | 45,4        | 41,3        | 56,1        | 61,0        |
| Solsonès                     | 149,0       | 153,3       | 284,3        | 153,9        | 158,7       | 162,4       | 58,8        | 98,2        | 122,3       | 286,1       | 226,6       |
| Tarragonès                   | 96,1        | 106,6       | 107,1        | 72,7         | 54,2        | 60,8        | 34,7        | 38,3        | 37,6        | 45,9        | 39,4        |
| Terra Alta                   | 72,1        | 55,9        | 174,2        | 63,8         | 62,8        | 91,3        | 35,6        | 26,2        | 39,7        | 70,5        | 207,8       |
| Urgell                       | 35,4        | 46,0        | 28,1         | 15,5         | 42,8        | 29,6        | 5,0         | 24,5        | 17,5        | 35,1        | 36,2        |
| Val d'Aran                   | 152,6       | 91,9        | 88,4         | 106,2        | 177,0       | 187,8       | 153,3       | 69,7        | 136,9       | 437,8       | 479,1       |
| Vallès Occidental            | 74,2        | 63,0        | 46,8         | 37,2         | 36,1        | 45,8        | 15,0        | 17,3        | 14,2        | 19,4        | 31,9        |
| Vallès Oriental              | 49,0        | 43,6        | 42,7         | 32,1         | 34,4        | 19,0        | 27,4        | 29,6        | 31,5        | 36,5        | 56,5        |
| <b>Total comarcalitzat</b>   | <b>72,4</b> | <b>69,2</b> | <b>62,0</b>  | <b>59,0</b>  | <b>55,3</b> | <b>55,2</b> | <b>41,0</b> | <b>43,0</b> | <b>47,9</b> | <b>56,5</b> | <b>67,6</b> |
| <b>No comarcalitzable</b>    | <b>10,0</b> | <b>8,6</b>  | <b>61,8</b>  | <b>78,5</b>  | <b>22,1</b> | <b>21,7</b> | <b>11,3</b> | <b>9,6</b>  | <b>10,7</b> | <b>18,8</b> | <b>21,0</b> |
| <b>Catalunya</b>             | <b>82,4</b> | <b>77,7</b> | <b>123,9</b> | <b>137,5</b> | <b>77,5</b> | <b>76,9</b> | <b>52,2</b> | <b>50,7</b> | <b>49,9</b> | <b>75,3</b> | <b>88,6</b> |

Es consideren les inversions fetes per les diferents direccions generals, ens autònoms administratius, comercials i financers, gestors de la Seguretat Social i pel Servei Català de la Salut

Font: Gabinet Tècnic a partir de la Liquidació dels pressupostos facilitada pel Departament d'Economia i Finances.

IDESCAT per dades de població (cens i padró municipal)

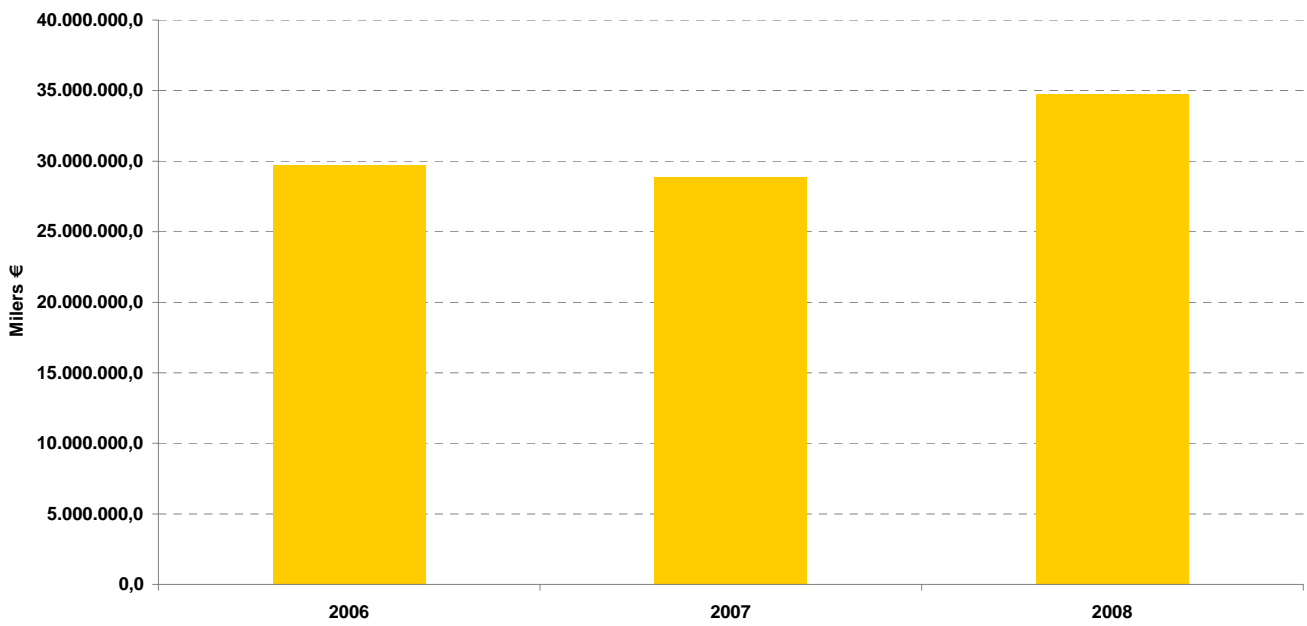
## 2.2 Gràfics

**Evolució del pressupost de la Generalitat. Àmbit sector públic. Polítics. 2006 - 2008**

**Evolució de les inversions de la Generalitat de Catalunya: departaments, EA i EP, 1996 - 2006**

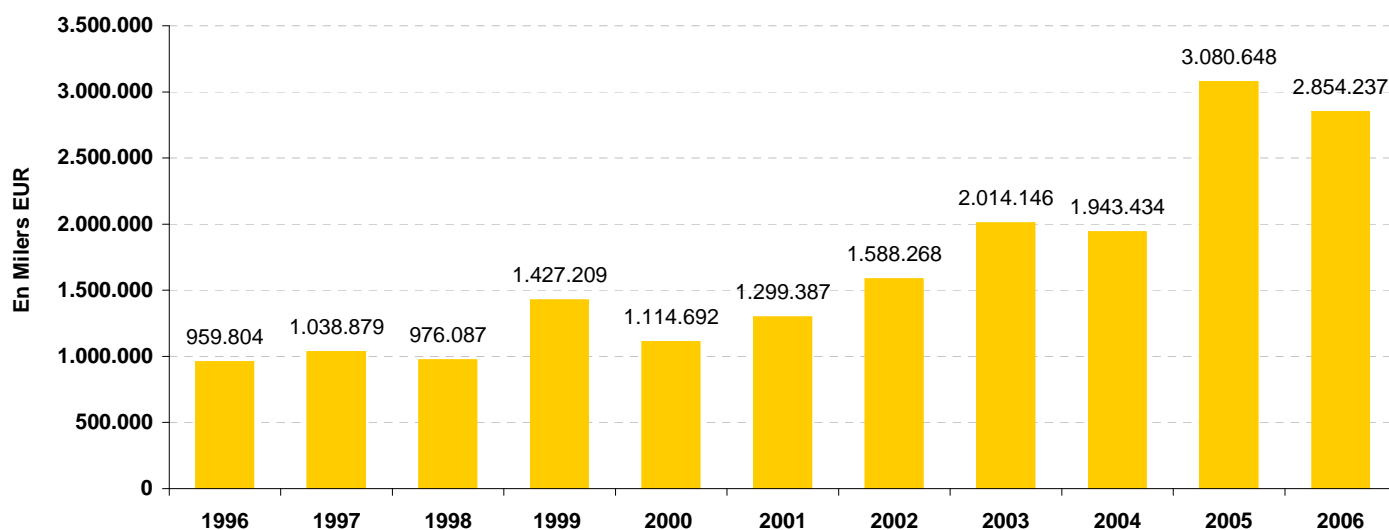
**Evolució de les inversions de la Generalitat de Catalunya: departaments, EA, 1996 - 2006**

Evolució del pressupost de la Generalitat. Àmbit sector públic. Polítiques. 2006 - 2008

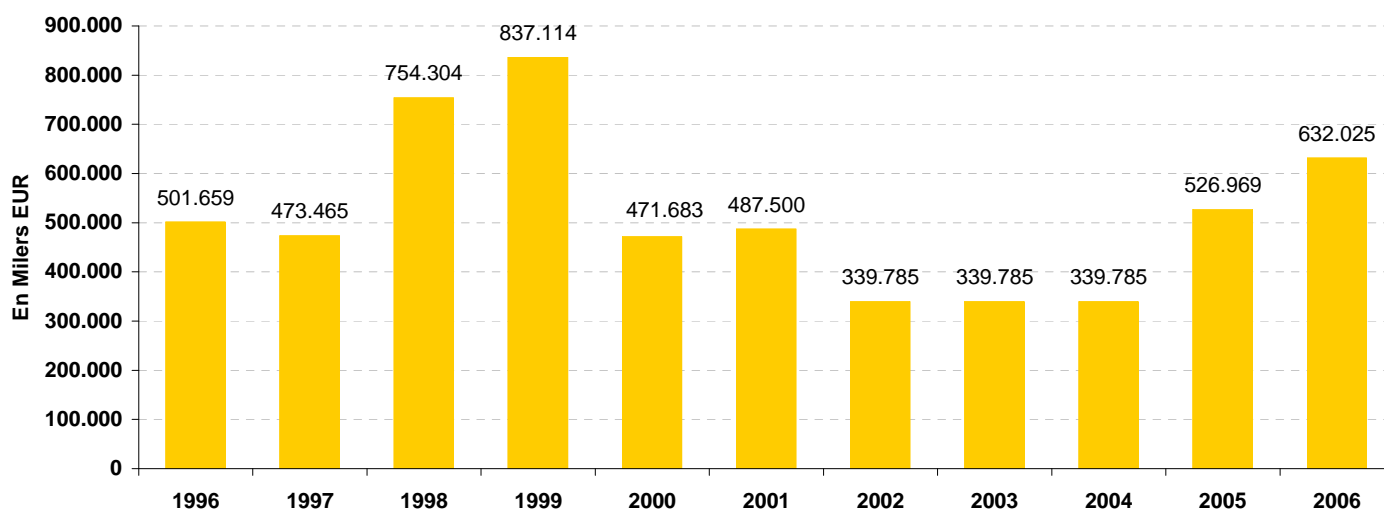




## Evolució de les inversions de la Generalitat de Catalunya: departaments, EA i EP, 1996 - 2006



**Evolució de les inversions de la Generalitat de Catalunya: departaments, EA, 1996 - 2006**



**2.3 Inversions de l'Estat a Catalunya****2.3.1 Inversions****2.3.1.1 Inversió prevista per l'Estat a Catalunya, 2005 - 2008****2.3.1.2 La inversió pública de l'Estat a Catalunya, 1997 - 2008**

## 2.3.1.1 Inversió prevista per l'Estat a Catalunya, 2005 - 2008

Milers €

|   | Llei 2005         | Llei 2006         | Llei 2007         | Projecte 2008     | Llei 2008           |
|---|-------------------|-------------------|-------------------|-------------------|---------------------|
| <b>Ministeris</b>                       |                   |                   |                   |                   |                     |
| Consell General del Poder Judicial      | 397,82            | 334,80            | 393,08            | 476,60            | 476,60              |
| Ministeri de Defensa                    | 4.235,90          | 2.343,46          | 435,67            | 275,62            | 275,62              |
| Ministeri d'Economia i Hisenda          | 7.177,93          | 17.045,26         | 19.181,76         | 16.534,07         | 16.534,07           |
| Ministeri de l'Interior                 | 457,31            | 1.661,94          | 11.268,00         | 18.580,94         | 18.580,94           |
| Ministeri de Foment                     | 246.837,72        | 403.012,16        | 515.445,31        | 758.062,96        | 836.137,31          |
| Ministeri d'Educació Ciència            | 4.659,86          | 11.612,75         | 21.537,29         | 21.077,78         | 21.077,78           |
| Ministeri d'Indústria, Turisme i Comerç | 852,52            | 280,66            | 1.302,82          | 1.828,86          | 2.428,86            |
| Ministeri de Medi Ambient               | 67.318,92         | 63.978,75         | 85.650,10         | 80.910,19         | 96.754,57           |
| Ministeri de Cultura                    | 6.062,08          | 9.965,00          | 13.186,27         | 9.393,00          | 11.393,00           |
| Ministeri d'Habitatge                   | 6.153,06          | 8.523,52          | 6.768,90          | 4.515,15          | 8.015,15            |
| Despeses de diversos ministeris         | 228,55            | 235,00            | 499,41            |                   |                     |
| <b>TOTAL MINISTERIS</b>                 | <b>344.381,67</b> | <b>518.993,30</b> | <b>675.668,61</b> | <b>911.655,17</b> | <b>1.011.673,90</b> |

|  | Inversió prevista<br>2005 | Inversió prevista<br>2006 | Inversió prevista<br>2007 | Pressupost 2008     | Llei 2008           |
|--|---------------------------|---------------------------|---------------------------|---------------------|---------------------|
| <b>Societats i empreses de l'Estat</b>                       |                           |                           |                           |                     |                     |
| <b>Grup Fomento</b>  | <b>1.577.648,00</b>       | <b>1.544.473,00</b>       | <b>1.755.811,00</b>       | <b>2.162.154,00</b> | <b>2.163.354,00</b> |
| Ports de l'Estat   | 266.260,00                | 275.849,00                | 202.822,00                | 265.887,00          | 266.887,00          |
| RENFE operadora  | 11.538,00                 | 4.941,00                  | 14.661,00                 | 42.930,00           | 43.130,00           |
| ADIF   | 942.121,00                | 756.179,00                | 714.772,00                | 804.629,00          | 804.629,00          |
| AENA   | 355.729,00                | 496.914,00                | 696.251,00                | 771.226,00          | 771.226,00          |
| Societat Estatal d'Infraestructures del Transport Terrestre  | 2.000,00                  | 10.590,00                 | 127.305,00                | 277.482,00          | 277.482,00          |
| <b>Resta societats i empreses</b>                            | <b>202.972,00</b>         | <b>209.656,00</b>         | <b>228.641,00</b>         | <b>494.743,00</b>   | <b>534.743,00</b>   |
| CILSA  | 22.499,00                 | 43.831,00                 | 42.782,00                 | 75.084,00           | 75.084,00           |
| CLASA  | 9.077,00                  | 4.524,00                  | 1.226,00                  | 6.063,00            | 6.063,00            |
| Correos y Telégrafos   | 33.848,00                 | 41.735,00                 | 46.638,00                 | 50.188,00           | 50.188,00           |
| Aguas de las Cuencas Mediterraneas                           | 1.627,00                  | 7.967,00                  | 209,00                    | 192.088,00          | 192.088,00          |
| Comercial del Ferrocarril, SA (COMFERSA)                     | 0,00                      | 41,00                     | 24,00                     | 0,00                | 0,00                |
| Comisión del Mercado de las Telecomunicaciones (CMT)         | 0,00                      | 1.414,00                  | 2.231,00                  | 990,00              | 990,00              |
| Comisión Nacional del Mercado de Valores (CNMV)              | 0,00                      | 135,00                    | 72,00                     | 55,00               | 55,00               |
| Corporación de Radio y Televisión Española, SA               | 4.744,00                  | 4.401,00                  | 5.061,00                  | 758,00              | 758,00              |
| Depuradora del Baix Llobregat, SA                            | 91.921,00                 | 40.922,00                 | 11.870,00                 | 20.676,00           | 60.676,00           |
| Fundación de los Ferrocarriles Españoles                     | 42,00                     | 33,00                     | 10,00                     | 69,00               | 69,00               |
| Inst. para la Diversificación y Ahorro de la Energía (IDAE)  | 1.155,00                  | 7.335,00                  | 3.295,00                  | 420,00              | 420,00              |
| Soc.Est. de participac. Industriales (SEPI)                  | 63,00                     | 95,00                     | 321,00                    | 34,00               | 34,00               |
| Sociedad Mercantil Estatal Radio Nacional de España, SA      | 234,00                    | 1.387,00                  | 338,00                    | 1.234,00            | 1.234,00            |
| Sociedad Mercantil Estatal Televisión Española, SA           | 8.876,00                  | 7.352,00                  | 6.401,00                  | 7.004,00            | 7.004,00            |
| World Trade Center Barcelona, SA (WTCB)                      | 610,00                    | 350,00                    | 319,00                    | 329,00              | 329,00              |
| SEIASA del Nordeste, SA                                      | 20.492,00                 | 39.155,00                 | 28.889,00                 | 10.831,00           | 10.831,00           |
| Soc.Est. de Gestión Inmobiliaria de Patrimonio, SA (SEGIPSA) | 3.225,00                  | 1.371,00                  | 4.820,00                  | 5.272,00            | 5.272,00            |
| Aguas de la Cuenca del Ebro, SA (ACESA)                      | 0,00                      | 1.500,00                  | 74.114,00                 | 123.624,00          | 123.624,00          |
| Empresa Nacional de Residuos Radioactivos, SA (ENRESA)       | 534,00                    | 30,00                     | 15,00                     | 18,00               | 18,00               |
| Servei Mancomunitat de Prevenció del Port de Tarragona       | 0,00                      | 9,00                      | 6,00                      | 6,00                | 6,00                |
| Canal de Segarra - Garrigues, S.A.                           | 4.025,00                  | 6.069,00                  | 0,00                      | 0,00                | 0,00                |
| <b>TOTAL EMPRESSES</b>                                       | <b>1.780.620,00</b>       | <b>1.754.129,00</b>       | <b>1.984.452,00</b>       | <b>2.656.897,00</b> | <b>2.698.097,00</b> |
| Seguretat Social i altres                                    |                           | 74.242,00                 | 62.565,40                 | 57.062,20           | 57.062,20           |
| <b>TOTAL</b>   | <b>2.125.001,67</b>       | <b>2.347.364,30</b>       | <b>2.722.686,01</b>       | <b>3.625.614,37</b> | <b>3.766.833,10</b> |

Font: Pressupostos Generals de l'Estat

## 2.3.1.2 Inversió pública de l'Estat a Catalunya, 1997 - 2008

Inversions previstes en els projectes de Pressupostos Generals de l'Estat  
(exclòs el Ministeri de Defensa)

Milers €

| Any  | Catalunya | Espanya reg. | Espanya    | % Cat/ Espanya<br>reg. | % inversió<br>regionalitzada | Euros / hab.(**) |              |         |
|------|-----------|--------------|------------|------------------------|------------------------------|------------------|--------------|---------|
|      |           |              |            |                        |                              | Catalunya        | Espanya reg. | Espanya |
| 1997 | 549.387   | 6.881.610    | 9.754.025  | 8,0                    | 70,6                         | 90               | 173          | 245     |
| 1998 | 511.357   | 6.768.800    | 9.902.444  | 7,6                    | 68,4                         | 83               | 170          | 248     |
| 1999 | 941.089   | 8.109.823    | 11.021.246 | 11,6                   | 73,6                         | 152              | 202          | 274     |
| 2000 | 1.246.271 | 8.843.929    | 13.429.171 | 14,1                   | 65,9                         | 199              | 218          | 332     |
| 2001 | 1.610.328 | 12.656.930   | 16.597.839 | 12,7                   | 76,3                         | 253              | 308          | 404     |
| 2002 | 2.034.310 | 13.191.670   | 18.336.120 | 15,4                   | 71,9                         | 313              | 315          | 438     |
| 2003 | 2.556.820 | 16.100.810   | 20.452.600 | 15,9                   | 78,7                         | 381              | 377          | 479     |
| 2004 | 2.740.220 | 17.557.270   | 22.707.290 | 15,6                   | 77,3                         | 402              | 406          | 526     |
| 2005 | 2.785.370 | 17.799.850   | 23.903.260 | 15,6                   | 74,5                         | 398              | 404          | 542     |
| 2006 | 2.878.041 | 19.743.776   | 25.263.445 | 14,6                   | 78,2                         | 403              | 442          | 565     |
| 2007 | 2.957.739 | 21.340.130   | 28.629.741 | 13,9                   | 74,5                         | 415              | 477          | 640     |
| 2008 | 3.625.617 | 24.404.650   | 31.767.280 | 14,9                   | 76,8                         | 508              | 546          | 711     |

(\*) Estat, organismes autònoms, agències estatals, altres organismes públics, seguretat social, societats mercantils estatals, entitats públiques empresarials i fundacions estatals.

(\*\*) Segons la població del padró municipal d'habitants de cada any, excepte 2007 i 2008 en que s'utilitzen les dades del 2006 (últim disponible).

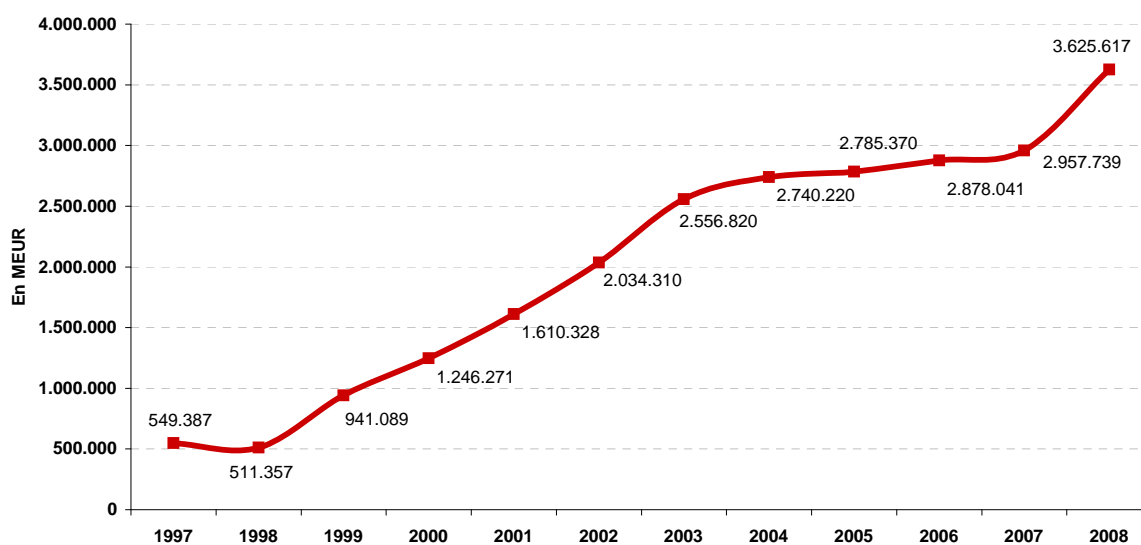
Font: Pressupostos Generals de l'Estat.

## 2.3 Gràfics

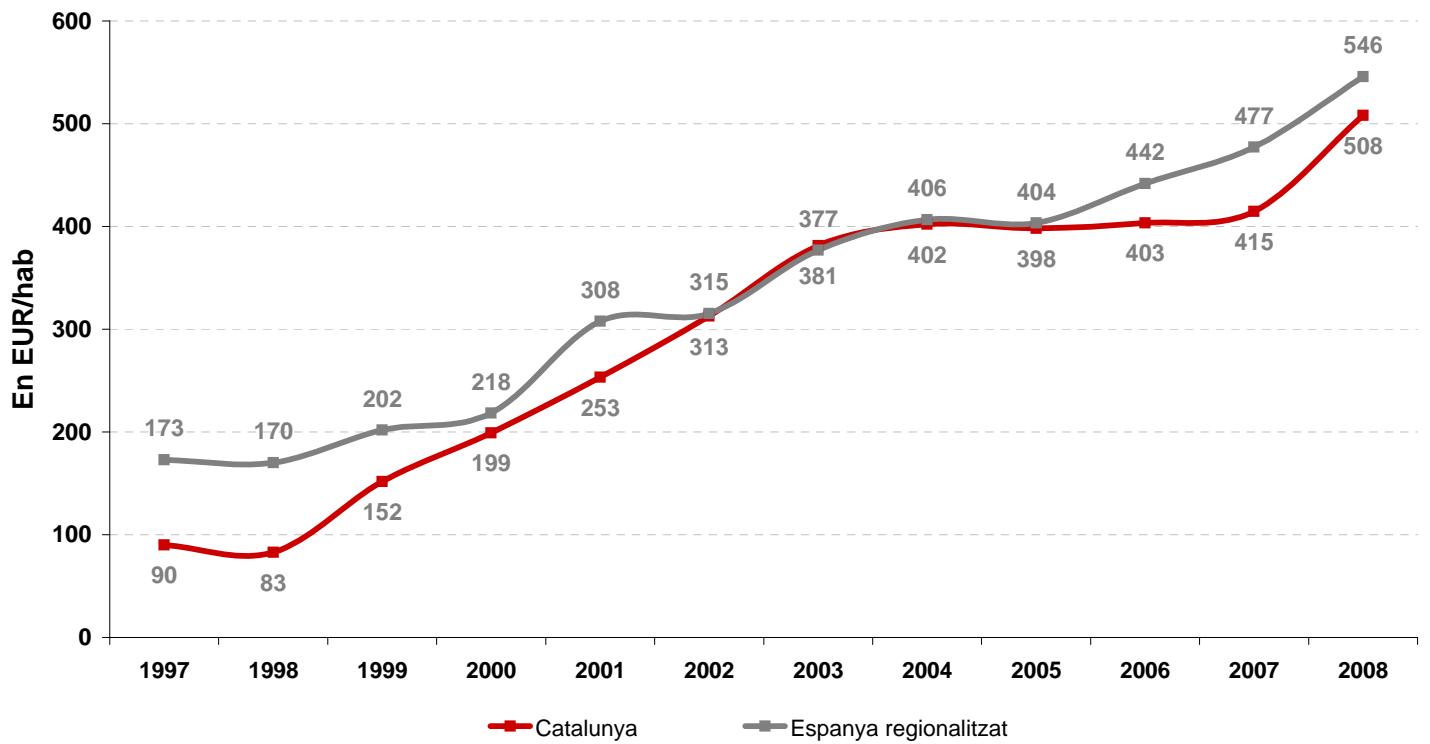
**Evolució de les inversions de l'Estat a Catalunya, 1997 - 2008**

**Evolució de les inversions per càpita de l'Estat, 1997 - 2008**

## Evolució de les inversions de l'Estat a Catalunya, 1997 - 2008



## Evolució de les inversions per càpita de l'Estat, 1997 - 2008



Font: Projecte de Pressupostos Generals de l'Estat de cada any. Annex d'Inversions Reals



## **2.4 Inversions del Ministeri de Foment a Catalunya**

### **2.4.1 Pressupost**

**2.4.1.1 Evolució dels pressupostos del Ministeri de Foment a Catalunya per unitats, 2000 - 2008**

**2.4.1.2 Evolució dels pressupostos del Ministeri de Foment a Catalunya per programes, 2000 - 2008**

### **2.4.2 Inversions**

**2.4.2.1 Inversions del Ministeri de Foment a Catalunya per unitats, 1998 - 2007. Obligacions reconegudes**

**2.4.2.2 Inversions del Ministeri de Foment a Catalunya per programes, 1998 - 2007. Obligacions reconegudes**

## 2.4.1.1 Evolució dels pressupostos del Ministeri de Foment i del Ministeri de Medi Ambient a Catalunya per unitats, 2000 - 2008

|   | En MEUR        |                |                |                |                |                |                |                |                |              |               |
|---|----------------|----------------|----------------|----------------|----------------|----------------|----------------|----------------|----------------|--------------|---------------|
|   | 2000           | 2001           | 2002           | 2003           | 2004           | 2005           | 2006           | 2007           | 2008           | %            | % var. 07/08  |
| <b>Ministeri de Foment</b>  | <b>330,1</b>   | <b>260,3</b>   | <b>228,5</b>   | <b>234,3</b>   | <b>211,9</b>   | <b>193,7</b>   | <b>403,0</b>   | <b>515,4</b>   | <b>836,1</b>   | <b>26,7%</b> | <b>62,2%</b>  |
| DG Carreteres   | 260,8          | 200,0          | 170,3          | 174,5          | 146,7          | 159,3          | 219,4          | 298,6          | 539,7          | 17,2%        | 80,8%         |
| DG Ferrocarrils   | 63,8           | 54,3           | 49,9           | 53,8           | 59,1           | 32,8           | 182,2          | 215,8          | 295,3          | 9,4%         | 36,9%         |
| DG Aviació Civil  | 0,3            | 0,5            | 0,9            | 0,6            | 0,5            | 0,7            | 0,5            | 0,5            | 0,0            | 0,0%         | -95,0%        |
| DG Marina Mercante  | 1,0            | 0,9            | 0,9            | 0,2            | 0,5            | 0,3            | 0,4            | 0,4            | 0,2            | 0,0%         | -50,1%        |
| DG Habitatge, urbanisme i arquitectura (1)  | 3,9            | 4,3            | 6,2            | 4,6            | 4,5            | --             | --             | --             | --             | --           | --            |
| DG Institut Geogràfic Nacional  | 0,1            | 0,1            | 0,1            | 0,3            | 0,1            | 0,2            | 0,2            | 0,2            | 0,9            | 0,0%         | 387,5%        |
| Resta Ministeri   | 0,2            | 0,2            | 0,2            | 0,2            | 0,4            | 0,3            | 0,3            | --             | --             | --           | --            |
| <b>Societats i empreses Ministeri de Foment</b>                                   | <b>746,8</b>   | <b>1.128,5</b> | <b>1.529,6</b> | <b>1.997,5</b> | <b>2.043,1</b> | <b>1.999,5</b> | <b>2.150,5</b> | <b>2.052,3</b> | <b>2.295,1</b> | <b>73,3%</b> | <b>11,8%</b>  |
| Ports de l'Estat  | 69,7           | 137,2          | 177,1          | 178,8          | 160,5          | 253,7          | 266,5          | 187,2          | 266,9          | 8,5%         | 42,6%         |
| RENFE operadora (2)   | 40,3           | 37,0           | 50,8           | 54,2           | 122,7          | 15,0           | 13,8           | 11,7           | 43,1           | 1,4%         | 267,7%        |
| ADIF (2)  | 458,0          | 680,9          | 866,8          | 1.355,7        | 1.255,2        | 1.349,6        | 1.263,4        | 914,9          | 804,6          | 25,7%        | -12,1%        |
| AENA  | 127,5          | 233,1          | 388,6          | 345,9          | 445,1          | 318,3          | 496,9          | 696,3          | 771,2          | 24,6%        | 10,8%         |
| CILSA   | 17,2           | 9,9            | 15,0           | 22,0           | 22,6           | 23,3           | 34,3           | 36,7           | 75,1           | 2,4%         | 104,3%        |
| CLASA   | 11,6           | 3,4            | 5,9            | 9,9            | 8,1            | 9,0            | 4,5            | 3,0            | 6,1            | 0,2%         | 102,1%        |
| Correos y Telégrafos (3)  | 21,3           | 27,1           | 25,4           | 30,9           | 28,9           | 30,4           | 41,7           | 46,3           | 50,2           | 1,6%         | 8,5%          |
| Societat Estatal d'Infraestructures del Transport Terrestre (SEITT). Carreteres   | --             | --             | --             | --             | --             | --             | 28,7           | 87,8           | 86,6           | 2,8%         | -1,4%         |
| Societat Estatal d'Infraestructures del Transport Terrestre (SEITT). Ferrocarrils | --             | --             | --             | --             | --             | --             | --             | 68,3           | 190,9          | 6,1%         | 179,4%        |
| Resta Societats i empreses  | 1,3            | --             | --             | --             | 0,1            | 0,0            | 0,6            | 0,1            | 0,4            | 0,0%         | 220,6%        |
| <b>Total Ministeri Foment</b>   | <b>1.076,9</b> | <b>1.388,8</b> | <b>1.758,1</b> | <b>2.231,7</b> | <b>2.254,9</b> | <b>2.193,2</b> | <b>2.553,5</b> | <b>2.567,8</b> | <b>3.131,2</b> | <b>100%</b>  | <b>21,9%</b>  |
| <b>Altres inversions en infraestructures</b>                                      |                |                |                |                |                |                |                |                |                |              |               |
| <b>Ministeri de l'Habitatge</b>   | --             | --             | --             | --             | --             | 6,2            | 8,5            | 6,8            | 8,0            |              | 18,4%         |
| <b>Ministeri de Medi Ambient</b>  | <b>60,0</b>    | <b>66,0</b>    | <b>68,4</b>    | <b>63,7</b>    | <b>81,1</b>    | <b>58,0</b>    | <b>64,0</b>    | <b>85,7</b>    | <b>96,8</b>    |              | <b>13,0%</b>  |
| DG Institut Nacional de Meteorologia  | 0,4            | 0,5            | 0,6            | 0,9            | 2,2            | 0,4            | 1,1            | 0,9            | 0,5            |              | -44,0%        |
| DG Costes   | 21,0           | 18,1           | 20,0           | 21,7           | 22,6           | 22,0           | 29,0           | 37,8           | 63,0           |              | 66,5%         |
| DG del Agua (4)   | 35,2           | 44,3           | 42,5           | 38,0           | 54,3           | 34,6           | 32,0           | 41,7           | 28,1           |              | -32,5%        |
| DG Qualitat i Evaluació Ambiental   | --             | --             | 2,1            | 1,9            | 1,1            | --             | 0,3            | 0,1            | 0,1            |              | 127,9%        |
| Parcs Nacionals   | --             | --             | --             | 0,6            | 0,9            | 0,9            | 1,0            | 1,0            | 1,0            |              | 2,2%          |
| Confederació Hidrogràfica de l'Ebre   | 3,4            | 3,1            | 3,1            | 0,6            | 0,0            | 0,2            | 0,6            | 2,7            | 1,9            |              | -29,5%        |
| SG para el Territorio y la Biodiversidad  | --             | --             | --             | --             | --             | --             | --             | 1,4            | 2,0            |              | 41,7%         |
| <b>Societats i empreses</b>   | <b>0,0</b>     | <b>0,0</b>     | <b>0,0</b>     | <b>86,2</b>    | <b>312,7</b>   | <b>361,7</b>   | <b>115,2</b>   | <b>137,2</b>   | <b>347,2</b>   |              | <b>153,1%</b> |
| Depuradora del Baix Llobregat   | --             | --             | --             | 86,2           | 39,8           | 105,2          | 30,6           | 26,6           | 20,7           |              | -22,2%        |
| Aguas de la Cuenca del Ebro, SA (ACESA)   | --             | --             | --             | --             | 28,1           | 3,9            | 10,9           | 13,0           | 123,6          |              | 851,0%        |
| Aguas de las Cuencas Mediterráneas SA (5)   | --             | --             | --             | --             | 167,0          | 183,0          | 8,9            | 22,2           | 192,1          |              | 763,9%        |
| Canal Segarra-Garrigues   | --             | --             | --             | --             | 39,3           | 14,6           | 20,8           | 36,3           | --             |              | 0,0%          |
| SEIASA del Nordeste, SA   | --             | --             | --             | --             | 38,5           | 55,0           | 44,0           | 39,1           | 10,8           |              | -72,3%        |
| <b>Total altres inversions en infraestructures</b>                                | <b>60,0</b>    | <b>66,0</b>    | <b>68,4</b>    | <b>149,9</b>   | <b>393,8</b>   | <b>425,9</b>   | <b>187,7</b>   | <b>229,6</b>   | <b>452,0</b>   |              | <b>-55,9%</b> |
| <b>Total infraestructures</b>   | <b>1.136,8</b> | <b>1.454,8</b> | <b>1.826,4</b> | <b>2.381,6</b> | <b>2.648,7</b> | <b>2.619,1</b> | <b>2.741,2</b> | <b>2.797,4</b> | <b>3.583,2</b> |              | <b>4,7%</b>   |

(1) A partir de 2005 es crea el Ministeri de l'Habitatge

(2) A partir de 2005 l'ADIF abraça l'antic GIF i RENFE. Així mateix neix RENFE operadora

(3) Correos y Telégrafos fins l'any 1998 va ser un organisme autònom.

(4) A partir de 2005 la DG del Agua inclou l'antiga DG Obres hidràuliques i qualitat de l'aigua

(5) A partir de 2005 substitueix l'antiga Sociedad Estatal Infraestructuras del Trasvase SA.

Font: Annex d'Inversions Reals

## 2.4.1.2 Evolució dels pressupostos del Ministeri de Foment a Catalunya per programes, 2000 - 2008

| Programes                                    | En MEUR        |                |                |                |                |                |                |                |                |               |              |
|--|----------------|----------------|----------------|----------------|----------------|----------------|----------------|----------------|----------------|---------------|--------------|
|  | 2000           | 2001           | 2002           | 2003           | 2004           | 2005           | 2006           | 2007           | 2008           | %             | % var 05/06  |
| <b>Carreteres</b>                            | 260,8          | 200,0          | 170,3          | 174,5          | 146,7          | 159,3          | 248,1          | 386,4          | 657,3          | 18,8%         | 70,1%        |
| Construcció                                  | 221,3          | 159,8          | 129,0          | 141,1          | 97,2           | --             | --             | --             | --             | --            | --           |
| Reposició                                    | 39,5           | 40,3           | 41,4           | 33,4           | 49,5           | --             | --             | --             | --             | --            | --           |
| <b>Ferrocarril</b>                           | 562,0          | 772,2          | 967,5          | 1.463,8        | 1.437,0        | 1.397,4        | 1.459,5        | 1.210,7        | 1.303,0        | 37,3%         | 7,6%         |
| Ministeri                                    | 63,8           | 54,3           | 49,9           | 53,8           | 59,1           | 32,8           | 182,2          | 215,8          | 295,3          | 8,5%          | 36,9%        |
| ADIF/GIF                                     | 458,0          | 680,9          | 866,8          | 1.355,7        | 1.255,2        | 1.349,6        | 1.263,4        | 914,9          | 804,6          | 23,0%         | -12,1%       |
| RENFE  | 40,3           | 37,0           | 50,8           | 54,2           | 122,7          | 15,0           | 13,8           | 11,7           | 43,1           | 1,2%          | 267,7%       |
| SEITT  | --             | --             | --             | --             | --             | --             | --             | 68,3           | 159,9          | 4,6%          | 134,1%       |
| <b>Aeroports (1)</b>                         | 127,8          | 233,6          | 389,5          | 346,5          | 445,5          | 319,1          | 494,4          | 696,7          | 771,3          | 22,1%         | 10,7%        |
| <b>Ports (2)</b>                             | 70,7           | 138,1          | 178,0          | 179,0          | 161,0          | 254,1          | 266,9          | 187,6          | 267,1          | 7,6%          | 42,4%        |
| <b>Habitatge (3)</b>                         | 3,9            | 4,3            | 6,2            | 4,6            | 4,5            | --             | --             | --             | --             | --            | --           |
| <b>Comunicacions, Postals i Teleg.</b>       | 21,3           | 27,1           | 25,4           | 30,9           | 28,9           | 30,4           | 41,7           | 46,3           | 50,2           | 1,4%          | 8,5%         |
| <b>Resta Ministeri de Foment</b>             | 30,4           | 13,6           | 21,2           | 32,4           | 31,4           | 32,9           | 174,2          | 207,2          | 445,4          | 12,7%         | 114,9%       |
| <b>Total MIFO</b>                            | <b>1.076,9</b> | <b>1.388,8</b> | <b>1.758,1</b> | <b>2.231,7</b> | <b>2.254,9</b> | <b>2.193,2</b> | <b>2.684,8</b> | <b>2.735,0</b> | <b>3.494,2</b> | <b>100,0%</b> | <b>27,8%</b> |
| Habitatge (3)                                | --             | --             | --             | --             | --             | 6,2            | 0,0            | 0,0            | 0,0            |               | #DIV/0!      |
| Actuacions a la costa                        | 21,0           | 18,1           | 20,0           | 21,7           | 22,6           | 22,0           | 1,1            | 0,9            | 0,5            |               | -44,0%       |
| Regulació i sanejament d'aigües (4)          | 38,6           | 47,4           | 45,7           | 124,8          | 289,2          | 326,8          | 186,7          | 215,6          | 555,5          |               | 157,7%       |
| Regatges (5)                                 | --             | --             | --             | --             | --             | 69,7           | 29,6           | 36,3           | --             |               | #VALOR!      |
| Resta (6)                                    | 0,4            | 0,5            | 2,7            | 3,3            | 4,2            | 1,3            | 96,3           | 127,4          | 125,0          |               | -1,9%        |
| <b>Total infraestructures mediambientals</b> | <b>60,0</b>    | <b>66,0</b>    | <b>68,4</b>    | <b>149,9</b>   | <b>316,0</b>   | <b>425,9</b>   | <b>313,7</b>   | <b>217,9</b>   | <b>432,6</b>   |               | <b>98,5%</b> |
| <b>Total infraestructures</b>                | <b>1.136,8</b> | <b>1.454,8</b> | <b>1.826,4</b> | <b>2.381,6</b> | <b>2.570,9</b> | <b>2.619,1</b> | <b>2.998,5</b> | <b>2.952,9</b> | <b>3.926,8</b> |               | <b>33,0%</b> |

(1) DG Aviación Civil i AENA

(2) DG Marina Mercante, Sociedad Estatal Puertos del Estado i SE Salvamento y Seguridad Marítima

(3) A partir de 2005 depèn del nou Ministeri de la Vivienda des del 2005

(4) Regulació i sanejament d'aigües: DG del Agua, CHE, Depuradora del Baix Llobregat, ACESA i Aguas de las Cuencas Mediterráneas SA

(5) Regatges: Canal Segarra-Garrigues i SEIASA del Nordeste SA.

(6) Resta: DG Instituto Nacional de Metereologia, DG Qualitat i Evaluació Mediambienta, Parcs Nacionals i SG para el Territorio y la Biodiversidad

Font: Annex d'inversions reals PGE

## 2.4.2.1 Inversions del Ministeri de Foment a Catalunya per unitats, 1998 - 2007. Obligacions reconegudes

|  | En MEUR       |               |               |                 |                 |                 |                 |                 |                 |                 |
|--|---------------|---------------|---------------|-----------------|-----------------|-----------------|-----------------|-----------------|-----------------|-----------------|
| Unitats directives                               | 1998          | 1999          | 2000          | 2001            | 2002            | 2003            | 2004            | 2005            | 2006            | 2007            |
| <b>Direccions generals</b>                       |               |               |               |                 |                 |                 |                 |                 |                 |                 |
| DG para la Vivienda, Urbanismo y la Arquitectura | 0,78          | 0,70          | 1,39          | 2,76            | 2,39            | 4,62            | 3,17            | --              | --              | --              |
| DG de la Marina Mercante                         | 0,02          | --            | 0,03          | 0,03            | 0,03            | 0,07            | 0,04            | 0,21            | 0,28            | 0,16            |
| DG de Aviación Civil                             | 0,10          | --            | --            | 0,23            | 0,00            | 0,01            | --              | 0,00            | 0,02            | --              |
| DG de Carreteras                                 | 452,17        | 303,43        | 191,04        | 266,50          | 220,20          | 306,63          | 197,82          | 182,55          | 219,06          | 318,01          |
| DG Ferrocarriles <sup>(1)</sup>                  | 12,73         | 17,89         | 46,78         | 40,14           | 83,06           | 53,35           | 50,73           | 16,36           | 60,31           | 112,23          |
| Resta del Ministeri                              | 0,41          | 0,68          | 1,18          | 0,15            | 0,64            | 0,22            | 0,36            | 0,50            | 0,81            | 0,15            |
| <b>MINISTERI DE FOMENT</b>                       | <b>466,20</b> | <b>322,70</b> | <b>240,42</b> | <b>309,82</b>   | <b>306,33</b>   | <b>364,91</b>   | <b>252,12</b>   | <b>199,62</b>   | <b>280,47</b>   | <b>430,56</b>   |
| <b>Entitats públiques empresarials</b>           |               |               |               |                 |                 |                 |                 |                 |                 |                 |
| SEPES  | 0,11          | 0,01          | 0,01          | --              | 0,17            | 0,00            | --              | --              | --              | --              |
| Puertos del Estado                               | 57,89         | 83,79         | 80,76         | 124,75          | 87,76           | 153,68          | 168,66          | 241,02          | 250,49          | 159,96          |
| RENFE  | 50,21         | 30,10         | 39,21         | 38,80           | 49,68           | 57,44           | 75,18           | 2,67            | 6,41            | 14,39           |
| AENA   | 30,09         | 58,29         | 66,51         | 206,78          | 227,84          | 367,16          | 369,62          | 325,08          | 484,64          | 725,77          |
| SASEMAR  | 0,02          | --            | 0,03          | 0,01            | 0,04            | 0,09            | --              | --              | 1,68            | 0,59            |
| ADIF   | 28,61         | 14,60         | 84,34         | 325,90          | 617,82          | 563,60          | 669,06          | 871,87          | 905,14          | 835,07          |
| <b>Societats Mercantils Estatals</b>             |               |               |               |                 |                 |                 |                 |                 |                 |                 |
| Correos y Telégrafos (2)                         | 9,60          | 11,21         | 13,24         | 18,36           | 43,20           | 29,01           | 28,41           | 28,40           | 28,36           | 41,93           |
| <b>Altres</b>                                    |               |               |               |                 |                 |                 |                 |                 |                 |                 |
| RETEVISION                                       | 67,84         | --            | --            | --              | --              | --              | --              | --              | --              | --              |
| ENATCAR  | 0,01          | --            | --            | --              | --              | --              | --              | --              | --              | --              |
| <b>Total societats estatals</b>                  | <b>244,38</b> | <b>198,00</b> | <b>284,11</b> | <b>714,60</b>   | <b>1.026,51</b> | <b>1.170,97</b> | <b>1.310,93</b> | <b>1.469,04</b> | <b>1.676,72</b> | <b>1.777,71</b> |
| <b>Total grup Fomento</b>                        | <b>710,58</b> | <b>520,70</b> | <b>524,53</b> | <b>1.024,42</b> | <b>1.332,84</b> | <b>1.535,88</b> | <b>1.563,05</b> | <b>1.668,67</b> | <b>1.957,19</b> | <b>2.208,26</b> |

(1) Anteriorment s'havia anomenat DG de Infraestructuras del Transporte Ferroviario i DG de Ferrocarriles y Transporte por Carretera

(2) Correos y Telégrafos fins l'any 1998 va ser un organisme autònom.

Font: Ministeri de Foment (Anuari Estadístic)

## 2.4.2.2 Inversions del Ministeri de Foment a Catalunya per programes, 1998 - 2007. Obligacions reconegudes

| Programes                                 | en Milers d'EUR |                |                |                  |                  |                  |                  |                  |                  |                  |
|---|-----------------|----------------|----------------|------------------|------------------|------------------|------------------|------------------|------------------|------------------|
|   | 1998            | 1999           | 2000           | 2001             | 2002             | 2003             | 2004             | 2005             | 2006             | 2007             |
| <b>Carreteres</b>                         | 452.166         | 303.433        | 191.038        | 266.501          | 220.202          | 306.632          | 197.817          | 182.548          | 219.057          | 318.009          |
| Ministeri                                 | 452.166         | 303.433        | 191.038        | 266.501          | 220.202          | 306.632          | 197.817          | 182.548          | 219.057          | 273.626          |
| SEITT                                     | --              | --             | --             | --               | --               | --               | --               | --               | --               | 44.383           |
| <b>Ferrocarril</b>                        | 91.546          | 62.595         | 170.333        | 404.842          | 750.561          | 674.385          | 794.975          | 890.902          | 971.861          | 961.688          |
| Ministeri                                 | 12.729          | 17.886         | 46.783         | 40.142           | 83.063           | 53.347           | 50.734           | 16.364           | 60.305           | 77.690           |
| ADIF/GIF                                  | 28.608          | 14.605         | 84.340         | 325.899          | 617.818          | 563.598          | 669.063          | 871.870          | 905.144          | 835.072          |
| RENFE                                     | 50.209          | 30.105         | 39.210         | 38.801           | 49.680           | 57.440           | 75.178           | 2.668            | 6.412            | 14.386           |
| SEITT                                     | --              | --             | --             | --               | --               | --               | --               | --               | --               | 34.540           |
| <b>Aeroports (1)</b>                      | 30.189          | 58.286         | 66.514         | 207.019          | 227.842          | 367.173          | 369.619          | 325.086          | 484.657          | 725.773          |
| <b>Ports (2)</b>                          | 57.914          | 83.787         | 80.824         | 124.788          | 87.838           | 153.836          | 168.699          | 241.229          | 252.444          | 160.714          |
| <b>Habitatge</b>                          | 775             | 703            | 1.388          | 2.759            | 2.387            | 4.622            | 3.172            | --               | --               | --               |
| <b>Comunicacions, Postals i Telègrafs</b> | 9.598           | 11.209         | 13.240         | 18.361           | 43.196           | 29.009           | 28.407           | 28.401           | 28.356           | 41.925           |
| <b>Resta Ministeri de Foment</b>          | 68.371          | 691            | 1.196          | 150              | 814              | 222              | 356              | 499              | 812              | 153              |
| <b>TOTAL</b>                              | <b>710.559</b>  | <b>520.705</b> | <b>524.534</b> | <b>1.024.419</b> | <b>1.332.840</b> | <b>1.535.879</b> | <b>1.563.045</b> | <b>1.668.665</b> | <b>1.957.187</b> | <b>2.208.262</b> |

(1) DG Aviación Civil i AENA

(2) DG Marina Mercante, Sociedad Estatal Puertos del Estado i SE Salvamento y Seguridad Marítima

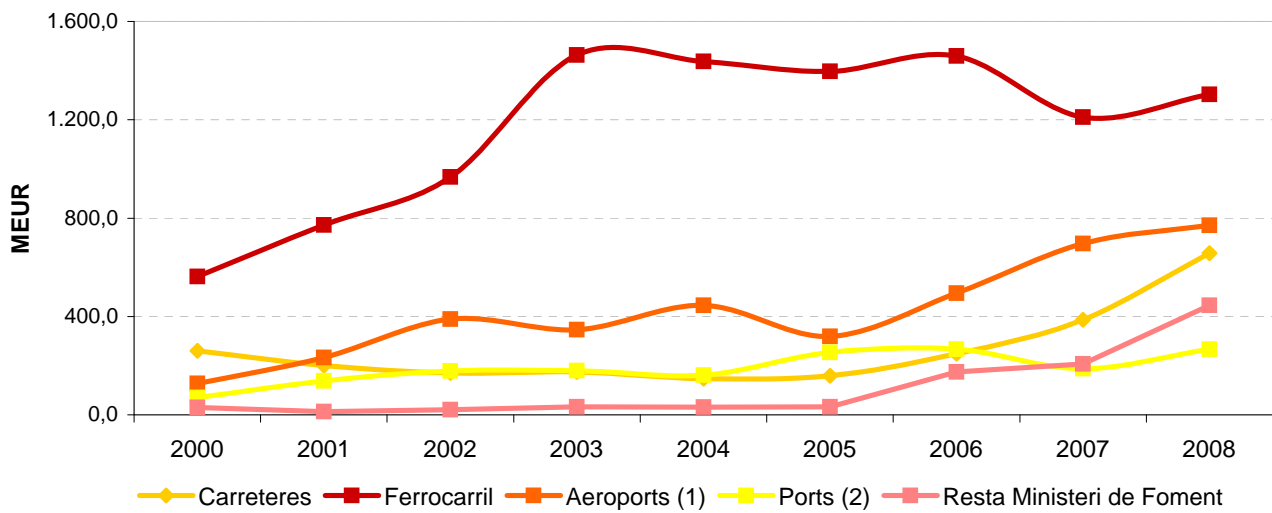
Font: Ministeri de Foment (Anuari Estadístic)

**2.4 Gràfics**

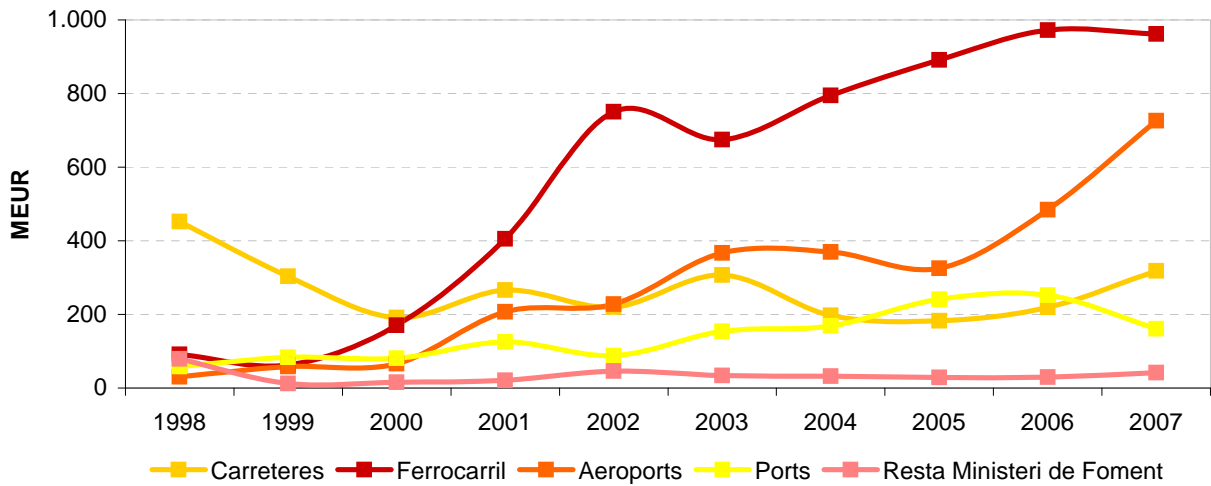
**Evolució dels pressupostos del Ministeri de Foment per als principals programes a Catalunya, 2000 - 2008**

**Evolució de la inversió liquidada del Ministeri de Foment a Catalunya per grans programes d'actuació, 1998 - 2007**

Evolució dels pressupostos del Ministeri de Foment per als principals programes a Catalunya, 2000 - 2008



Evolució de la inversió liquidada del Ministeri de Foment a Catalunya per grans programes d'actuació, 1998 - 2007





## **3.1      Mercat de treball**

- 3.1.1      Ocupació a la construcció i als transports: comarques, 2001**
- 3.1.2      Ocupació a la construcció i als transports per municipis, 2001**
- 3.1.3      Ocupació a la construcció per demarcacions territorials, 2007**
- 3.1.4      Ocupació a la construcció, 1990 - 2007**
- 3.1.5      Ocupació per sector d'activitat i grups d'edat, 2007**
- 3.1.6      Atur registrat de la construcció per mesos, 1990 - 2007**
- 3.1.7      Atur registrat a la construcció i als transports per comarques, 2001 - 2007**
- 3.1.8      Accidents laborals a la construcció per demarcacions territorials, 2007**
- 3.1.9      Accidents laborals a la construcció per comarques, 2007**

### 3.1.1 Ocupació a la construcció i als transports: comarques, 2001

| Població activa ocupada, 2001 | Construcció<br>A | Transports<br>i comunicacions<br>B | Construcció<br>i transp. i com.<br>A+B | Total dels<br>sectors<br>C | Proporció<br>% A+B/C |
|-------------------------------|------------------|------------------------------------|--|----------------------------|----------------------|
| Alt Camp                      | 1.783            | 698                                | 2.481                                  | 15.700                     | 15,8                 |
| Alt Empordà                   | 6.416            | 2.412                              | 8.828                                  | 42.695                     | 20,7                 |
| Alt Penedès                   | 3.804            | 1.944                              | 5.748                                  | 36.697                     | 15,7                 |
| Alt Urgell                    | 1.170            | 525                                | 1.695                                  | 8.205                      | 20,7                 |
| Alta Ribagorça                | 264              | 62                                 | 326                                    | 1.534                      | 21,3                 |
| Anoia                         | 4.552            | 1.945                              | 6.497                                  | 42.821                     | 15,2                 |
| Bages                         | 7.585            | 3.157                              | 10.742                                 | 69.498                     | 15,5                 |
| Baix Camp                     | 9.413            | 3.510                              | 12.923                                 | 63.495                     | 20,4                 |
| Baix Ebre                     | 4.371            | 1.214                              | 5.585                                  | 27.282                     | 20,5                 |
| Baix Empordà                  | 9.030            | 1.614                              | 10.644                                 | 45.267                     | 23,5                 |
| Baix Llobregat                | 33.562           | 26.430                             | 59.992                                 | 319.021                    | 18,8                 |
| Baix Penedès                  | 4.465            | 1.650                              | 6.115                                  | 26.713                     | 22,9                 |
| Barcelonès                    | 67.195           | 74.491                             | 141.686                                | 897.348                    | 15,8                 |
| Berguedà                      | 2.688            | 669                                | 3.357                                  | 15.610                     | 21,5                 |
| Cerdanya                      | 1.543            | 218                                | 1.761                                  | 6.872                      | 25,6                 |
| Conca de Barberà              | 951              | 322                                | 1.273                                  | 8.104                      | 15,7                 |
| Garraf                        | 6.217            | 3.076                              | 9.293                                  | 48.525                     | 19,2                 |
| Garrigues                     | 1.061            | 370                                | 1.431                                  | 7.668                      | 18,7                 |
| Garrotxa                      | 2.408            | 778                                | 3.186                                  | 22.161                     | 14,4                 |
| Gironès                       | 7.244            | 3.659                              | 10.903                                 | 64.764                     | 16,8                 |
| Maresme                       | 17.047           | 8.833                              | 25.880                                 | 160.422                    | 16,1                 |
| Montsià                       | 3.362            | 1.130                              | 4.492                                  | 24.256                     | 18,5                 |
| Noguera                       | 2.069            | 683                                | 2.752                                  | 14.617                     | 18,8                 |
| Osona                         | 6.786            | 2.548                              | 9.334                                  | 60.663                     | 15,4                 |
| Pallars Jussà                 | 692              | 199                                | 891                                    | 4.860                      | 18,3                 |
| Pallars Sobirà                | 457              | 170                                | 627                                    | 2.815                      | 22,3                 |
| Pla d'Urgell                  | 1.614            | 543                                | 2.157                                  | 12.886                     | 16,7                 |
| Pla de l'Estany               | 1.379            | 567                                | 1.946                                  | 11.478                     | 17,0                 |
| Priorat                       | 522              | 154                                | 676                                    | 3.769                      | 17,9                 |
| Ribera d'Ebre                 | 1.081            | 328                                | 1.409                                  | 8.198                      | 17,2                 |
| Ripollès                      | 1.277            | 442                                | 1.719                                  | 12.055                     | 14,3                 |
| Segarra                       | 912              | 432                                | 1.344                                  | 8.578                      | 15,7                 |
| Segrià                        | 8.723            | 4.222                              | 12.945                                 | 72.946                     | 17,7                 |
| Selva                         | 6.685            | 2.660                              | 9.345                                  | 51.956                     | 18,0                 |
| Solsonès                      | 871              | 246                                | 1.117                                  | 5.125                      | 21,8                 |
| Tarragonès                    | 10.461           | 5.290                              | 15.751                                 | 78.839                     | 20,0                 |
| Terra Alta                    | 650              | 193                                | 843                                    | 4.686                      | 18,0                 |
| Urgell                        | 1.572            | 650                                | 2.222                                  | 13.479                     | 16,5                 |
| Val d'Aran                    | 617              | 107                                | 724                                    | 3.916                      | 18,5                 |
| Vallès Occidental             | 33.951           | 21.780                             | 55.731                                 | 337.667                    | 16,5                 |
| Vallès Oriental               | 15.032           | 9.720                              | 24.752                                 | 151.935                    | 16,3                 |
| <b>Catalunya</b>              | <b>291.482</b>   | <b>189.641</b>                     | <b>481.123</b>                         | <b>2.815.126</b>           | <b>17,1</b>          |

## 3.1.2 Ocupació a la construcció i als transports per municipis, 2001

| Nom                     | Construcció  | Transports   | Total         | %                     | %                    |
|-------------------------|--------------|--------------|---------------|-----------------------|----------------------|
|                         |              |              |               | construcció/<br>total | transports/<br>total |
| <b>Alt Camp</b>         | <b>1.783</b> | <b>698</b>   | <b>15.700</b> | <b>11,4</b>           | <b>4,4</b>           |
| Aiguamúrcia             | 12           | 10           | 268           | 4,5                   | 3,7                  |
| Alcover                 | 261          | 80           | 1.763         | 14,8                  | 4,5                  |
| Alió                    | 17           | 4            | 146           | 11,6                  | 2,7                  |
| Bràfim                  | 27           | 8            | 247           | 10,9                  | 3,2                  |
| Cabra del Camp          | 47           | 22           | 289           | 16,3                  | 7,6                  |
| Figuerola del Camp      | 14           | 3            | 134           | 10,4                  | 2,2                  |
| Garidells, els          | 5            | 4            | 69            | 7,2                   | 5,8                  |
| Masó, la                | 8            | 4            | 97            | 8,2                   | 4,1                  |
| Milà, el                | 8            | 8            | 70            | 11,4                  | 11,4                 |
| Mont-ral                | 4            | 6            | 70            | 5,7                   | 8,6                  |
| Montferri               | 6            | 3            | 60            | 10,0                  | 5,0                  |
| Nulles                  | 13           | 2            | 137           | 9,5                   | 1,5                  |
| Pla de Santa Maria, el  | 111          | 32           | 718           | 15,5                  | 4,5                  |
| Pont d'Armentera, el    | 36           | 6            | 207           | 17,4                  | 2,9                  |
| Puigpelat               | 36           | 12           | 287           | 12,5                  | 4,2                  |
| Querol                  | 12           | 7            | 125           | 9,6                   | 5,6                  |
| Riba, la                | 25           | 10           | 292           | 8,6                   | 3,4                  |
| Rodonyà                 | 15           | 7            | 182           | 8,2                   | 3,8                  |
| Rourell, el             | 5            | 3            | 77            | 6,5                   | 3,9                  |
| Vallmoll                | 106          | 31           | 634           | 16,7                  | 4,9                  |
| <b>Valls</b>            | <b>936</b>   | <b>418</b>   | <b>9.068</b>  | <b>10,3</b>           | <b>4,6</b>           |
| Vila-rodona             | 45           | 8            | 436           | 10,3                  | 1,8                  |
| Vilabella               | 34           | 10           | 324           | 10,5                  | 3,1                  |
| <b>Alt Empordà</b>      | <b>6.416</b> | <b>2.412</b> | <b>42.695</b> | <b>15,0</b>           | <b>5,6</b>           |
| Agullana                | 50           | 19           | 298           | 16,8                  | 6,4                  |
| Albanyà                 | 11           | 0            | 46            | 23,9                  | 0,0                  |
| Armentera, l'           | 50           | 16           | 326           | 15,3                  | 4,9                  |
| Avinyonet de Puigventós | 78           | 35           | 452           | 17,3                  | 7,7                  |
| Biure                   | 22           | 11           | 108           | 20,4                  | 10,2                 |
| Boadella d'Empordà      | 17           | 7            | 95            | 17,9                  | 7,4                  |
| Borrassà                | 35           | 22           | 254           | 13,8                  | 8,7                  |
| Bàscara                 | 45           | 39           | 361           | 12,5                  | 10,8                 |
| Cabanelles              | 10           | 5            | 94            | 10,6                  | 5,3                  |
| Cabanes                 | 54           | 12           | 362           | 14,9                  | 3,3                  |
| Cadaqués                | 206          | 24           | 812           | 25,4                  | 3,0                  |
| Cantallops              | 19           | 8            | 110           | 17,3                  | 7,3                  |
| Capmany                 | 17           | 5            | 115           | 14,8                  | 4,3                  |
| Castelló d'Empúries     | 410          | 105          | 2.476         | 16,6                  | 4,2                  |
| Cistella                | 6            | 7            | 110           | 5,5                   | 6,4                  |
| Colera                  | 27           | 15           | 208           | 13,0                  | 7,2                  |
| Darnius                 | 42           | 7            | 194           | 21,6                  | 3,6                  |
| Escala, l'              | 415          | 103          | 2.388         | 17,4                  | 4,3                  |
| Espolla                 | 19           | 10           | 171           | 11,1                  | 5,8                  |
| Far d'Empordà, el       | 36           | 4            | 181           | 19,9                  | 2,2                  |
| <b>Figueres</b>         | <b>1.820</b> | <b>771</b>   | <b>14.033</b> | <b>13,0</b>           | <b>5,5</b>           |
| Fortià                  | 50           | 6            | 226           | 22,1                  | 2,7                  |
| Garriguella             | 23           | 17           | 259           | 8,9                   | 6,6                  |
| Garrigàs                | 8            | 3            | 135           | 5,9                   | 2,2                  |
| Jonquera, la            | 100          | 135          | 1.435         | 7,0                   | 9,4                  |
| Lladó                   | 36           | 6            | 207           | 17,4                  | 2,9                  |
| Llançà                  | 258          | 82           | 1.545         | 16,7                  | 5,3                  |

## 3.1.2 Ocupació a la construcció i als transports per municipis, 2001 (continuació)

| Nom                     | Construcció  | Transports   | Total         | %                     | %                    |
|-------------------------|--------------|--------------|---------------|-----------------------|----------------------|
|                         |              |              |               | construcció/<br>total | transports/<br>total |
| Llers                   | 59           | 29           | 496           | 11,9                  | 5,8                  |
| Masarac                 | 11           | 4            | 105           | 10,5                  | 3,8                  |
| Maçanet de Cabrenys     | 64           | 26           | 300           | 21,3                  | 8,7                  |
| Mollet de Peralada      | 3            | 0            | 69            | 4,3                   | 0,0                  |
| Navata                  | 42           | 9            | 293           | 14,3                  | 3,1                  |
| Ordis                   | 12           | 10           | 170           | 7,1                   | 5,9                  |
| Palau de Santa Eulàlia  | 4            | 6            | 44            | 9,1                   | 13,6                 |
| Palau-saverdera         | 69           | 12           | 337           | 20,5                  | 3,6                  |
| Pau                     | 32           | 3            | 163           | 19,6                  | 1,8                  |
| Pedret i Marzà          | 6            | 7            | 61            | 9,8                   | 11,5                 |
| Peralada                | 66           | 25           | 642           | 10,3                  | 3,9                  |
| Pont de Molins          | 30           | 14           | 201           | 14,9                  | 7,0                  |
| Pontós                  | 14           | 4            | 109           | 12,8                  | 3,7                  |
| Port de la Selva, el    | 53           | 4            | 310           | 17,1                  | 1,3                  |
| Portbou                 | 43           | 160          | 545           | 7,9                   | 29,4                 |
| Rabós                   | 7            | 3            | 63            | 11,1                  | 4,8                  |
| Riumors                 | 8            | 6            | 75            | 10,7                  | 8,0                  |
| Roses                   | 1.105        | 224          | 5.461         | 20,2                  | 4,1                  |
| Sant Climent Sescebes   | 21           | 13           | 196           | 10,7                  | 6,6                  |
| Sant Llorenç de la Muga | 12           | 1            | 81            | 14,8                  | 1,2                  |
| Sant Miquel de Fluvià   | 65           | 15           | 204           | 31,9                  | 7,4                  |
| Sant Mori               | 8            | 0            | 49            | 16,3                  | 0,0                  |
| Sant Pere Pescador      | 74           | 16           | 545           | 13,6                  | 2,9                  |
| Santa Llogaia d'Àlguema | 25           | 16           | 123           | 20,3                  | 13,0                 |
| Saus                    | 37           | 17           | 299           | 12,4                  | 5,7                  |
| Selva de Mar, la        | 14           | 7            | 76            | 18,4                  | 9,2                  |
| Siurana                 | 3            | 1            | 67            | 4,5                   | 1,5                  |
| Terrades                | 11           | 8            | 86            | 12,8                  | 9,3                  |
| Torroella de Fluvià     | 15           | 5            | 158           | 9,5                   | 3,2                  |
| Vajol, la               | 6            | 7            | 33            | 18,2                  | 21,2                 |
| Ventalló                | 23           | 9            | 252           | 9,1                   | 3,6                  |
| Vila-sacra              | 31           | 4            | 207           | 15,0                  | 1,9                  |
| Vilabertran             | 42           | 17           | 339           | 12,4                  | 5,0                  |
| Viladamat               | 17           | 3            | 163           | 10,4                  | 1,8                  |
| Vilafant                | 347          | 164          | 2.122         | 16,4                  | 7,7                  |
| Vilajuïga               | 58           | 39           | 446           | 13,0                  | 8,7                  |
| Vilamacolum             | 11           | 2            | 102           | 10,8                  | 2,0                  |
| Vilamalla               | 76           | 36           | 444           | 17,1                  | 8,1                  |
| Vilamaniscle            | 3            | 1            | 52            | 5,8                   | 1,9                  |
| Vilanant                | 19           | 9            | 152           | 12,5                  | 5,9                  |
| Vilaür                  | 6            | 2            | 54            | 11,1                  | 3,7                  |
| <b>Alt Penedès</b>      | <b>3.804</b> | <b>1.944</b> | <b>36.697</b> | <b>10,4</b>           | <b>5,3</b>           |
| Avinyonet del Penedès   | 66           | 25           | 568           | 11,6                  | 4,4                  |
| Cabanyes, les           | 29           | 8            | 256           | 11,3                  | 3,1                  |
| Castellet i la Gornal   | 68           | 32           | 604           | 11,3                  | 5,3                  |
| Castellví de la Marca   | 71           | 30           | 655           | 10,8                  | 4,6                  |
| Font-rubí               | 64           | 25           | 485           | 13,2                  | 5,2                  |
| Gelida                  | 191          | 155          | 2.176         | 8,8                   | 7,1                  |
| Granada, la             | 82           | 39           | 651           | 12,6                  | 6,0                  |
| Mediona                 | 69           | 19           | 665           | 10,4                  | 2,9                  |
| Olesa de Bonesvalls     | 80           | 36           | 520           | 15,4                  | 6,9                  |
| Olèrdola                | 147          | 56           | 1.136         | 12,9                  | 4,9                  |

## 3.1.2 Ocupació a la construcció i als transports per municipis, 2001 (continuació)

| Nom                           | Construcció  | Transports   | Total         | %                     | %                    |
|-------------------------------|--------------|--------------|---------------|-----------------------|----------------------|
|                               |              |              |               | construcció/<br>total | transports/<br>total |
| Pacs del Penedès              | 39           | 17           | 343           | 11,4                  | 5,0                  |
| Pla del Penedès, el           | 50           | 25           | 395           | 12,7                  | 6,3                  |
| Pontons                       | 23           | 3            | 160           | 14,4                  | 1,9                  |
| Puigdàlber                    | 17           | 12           | 159           | 10,7                  | 7,5                  |
| Sant Cugat Sesgarrigues       | 47           | 28           | 341           | 13,8                  | 8,2                  |
| Sant Llorenç d'Hortons        | 75           | 66           | 801           | 9,4                   | 8,2                  |
| Sant Martí Sarroca            | 109          | 47           | 1.034         | 10,5                  | 4,5                  |
| Sant Pere de Riudebitlles     | 134          | 54           | 944           | 14,2                  | 5,7                  |
| Sant Quintí de Mediona        | 124          | 29           | 677           | 18,3                  | 4,3                  |
| Sant Sadurní d'Anoia          | 365          | 208          | 4.608         | 7,9                   | 4,5                  |
| Santa Fe del Penedès          | 22           | 3            | 143           | 15,4                  | 2,1                  |
| Santa Margarida i els Monjos  | 228          | 116          | 2.340         | 9,7                   | 5,0                  |
| Subirats                      | 123          | 61           | 1.130         | 10,9                  | 5,4                  |
| Torrelavit                    | 52           | 17           | 492           | 10,6                  | 3,5                  |
| Torrelles de Foix             | 106          | 43           | 695           | 15,3                  | 6,2                  |
| <b>Vilafranca del Penedès</b> | <b>1.370</b> | <b>767</b>   | <b>14.310</b> | <b>9,6</b>            | <b>5,4</b>           |
| Vilobí del Penedès            | 53           | 23           | 409           | 13,0                  | 5,6                  |
| <b>Alt Urgell</b>             | <b>1.170</b> | <b>525</b>   | <b>8.205</b>  | <b>14,3</b>           | <b>6,4</b>           |
| Alàs i Cerc                   | 26           | 12           | 190           | 13,7                  | 6,3                  |
| Arsèguel                      | 5            | 3            | 52            | 9,6                   | 5,8                  |
| Bassella                      | 15           | 4            | 105           | 14,3                  | 3,8                  |
| Cabó                          | 1            | 1            | 45            | 2,2                   | 2,2                  |
| Cava                          | 1            | 4            | 23            | 4,3                   | 17,4                 |
| Coll de Nargó                 | 33           | 13           | 227           | 14,5                  | 5,7                  |
| Estamariu                     | 8            | 6            | 65            | 12,3                  | 9,2                  |
| Fígols i Alinyà               | 22           | 7            | 99            | 22,2                  | 7,1                  |
| Josa i Tuixén                 | 12           | 4            | 63            | 19,0                  | 6,3                  |
| Montferrer i Castellbò        | 36           | 32           | 330           | 10,9                  | 9,7                  |
| Oliana                        | 93           | 26           | 854           | 10,9                  | 3,0                  |
| Organyà                       | 72           | 23           | 430           | 16,7                  | 5,3                  |
| Peramola                      | 10           | 2            | 149           | 6,7                   | 1,3                  |
| Pont de Bar, el               | 10           | 5            | 71            | 14,1                  | 7,0                  |
| Ribera d'Urgellet             | 35           | 20           | 332           | 10,5                  | 6,0                  |
| <b>Seu d'Urgell, la</b>       | <b>715</b>   | <b>325</b>   | <b>4.651</b>  | <b>15,4</b>           | <b>7,0</b>           |
| Valls d'Aguilar, les          | 21           | 9            | 133           | 15,8                  | 6,8                  |
| Valls de Valira, les          | 46           | 26           | 335           | 13,7                  | 7,8                  |
| Vansa i Fórnols, la           | 9            | 3            | 51            | 17,6                  | 5,9                  |
| <b>Alta Ribagorça</b>         | <b>264</b>   | <b>62</b>    | <b>1.534</b>  | <b>17,2</b>           | <b>4,0</b>           |
| <b>Pont de Suert, el</b>      | <b>151</b>   | <b>33</b>    | <b>846</b>    | <b>17,8</b>           | <b>3,9</b>           |
| Vall de Boí, la               | <b>44</b>    | <b>24</b>    | <b>432</b>    | <b>10,2</b>           | <b>5,6</b>           |
| Vilaller                      | 69           | 5            | 256           | 27,0                  | 2,0                  |
| <b>Anoia</b>                  | <b>4.552</b> | <b>1.945</b> | <b>42.821</b> | <b>10,6</b>           | <b>4,5</b>           |
| Argençola                     | 4            | 3            | 87            | 4,6                   | 3,4                  |
| Bellprat                      | 5            | 0            | 49            | 10,2                  | 0,0                  |
| Bruc, el                      | 60           | 37           | 553           | 10,8                  | 6,7                  |
| Cabrera d'Igualada            | 31           | 24           | 261           | 11,9                  | 9,2                  |
| Calaf                         | 171          | 48           | 1.369         | 12,5                  | 3,5                  |
| Calonge de Segarra            | 3            | 7            | 71            | 4,2                   | 9,9                  |
| Capellades                    | 157          | 80           | 2.243         | 7,0                   | 3,6                  |
| Carme                         | 52           | 16           | 279           | 18,6                  | 5,7                  |

## 3.1.2 Ocupació a la construcció i als transports per municipis, 2001 (continuació)

| Nom                             | Construcció  | Transports   | Total         | %                     | %                    |
|---------------------------------|--------------|--------------|---------------|-----------------------|----------------------|
|                                 |              |              |               | construcció/<br>total | transports/<br>total |
| Castellfollit de Riubregós      | 17           | 2            | 99            | 17,2                  | 2,0                  |
| Castellolí                      | 17           | 8            | 207           | 8,2                   | 3,9                  |
| Copons                          | 16           | 5            | 126           | 12,7                  | 4,0                  |
| Hostalets de Pierola, els       | 83           | 48           | 682           | 12,2                  | 7,0                  |
| <b>Igualada</b>                 | <b>1.119</b> | <b>578</b>   | <b>15.358</b> | <b>7,3</b>            | <b>3,8</b>           |
| Jorba                           | 19           | 14           | 248           | 7,7                   | 5,6                  |
| Llacuna, la                     | 36           | 16           | 376           | 9,6                   | 4,3                  |
| Masquefa                        | 302          | 186          | 2.496         | 12,1                  | 7,5                  |
| Montmaneu                       | 8            | 1            | 80            | 10,0                  | 1,3                  |
| Òdena                           | 142          | 32           | 1.247         | 11,4                  | 2,6                  |
| Orpí                            | 16           | 9            | 66            | 24,2                  | 13,6                 |
| Piera                           | 575          | 305          | 4.330         | 13,3                  | 7,0                  |
| Pobla de Claramunt, la          | 83           | 36           | 866           | 9,6                   | 4,2                  |
| Prats de Rei, els               | 17           | 5            | 238           | 7,1                   | 2,1                  |
| Pujalt                          | 2            | 1            | 85            | 2,4                   | 1,2                  |
| Rubió                           | 2            | 0            | 52            | 3,8                   | 0,0                  |
| Sant Martí Sesgueioles          | 15           | 2            | 155           | 9,7                   | 1,3                  |
| Sant Martí de Tous              | 70           | 21           | 437           | 16,0                  | 4,8                  |
| Sant Pere Sallavina             | 12           | 1            | 59            | 20,3                  | 1,7                  |
| Santa Margarida de Montbui      | 593          | 150          | 4.138         | 14,3                  | 3,6                  |
| Santa Maria de Miralles         | 5            | 6            | 49            | 10,2                  | 12,2                 |
| Torre de Claramunt, la          | 140          | 66           | 1.207         | 11,6                  | 5,5                  |
| Vallbona d'Anoia                | 27           | 35           | 466           | 5,8                   | 7,5                  |
| Veciana                         | 5            | 2            | 75            | 6,7                   | 2,7                  |
| Vilanova del Camí               | 748          | 201          | 4.767         | 15,7                  | 4,2                  |
| <b>Bages</b>                    | <b>7.585</b> | <b>3.157</b> | <b>69.498</b> | <b>10,9</b>           | <b>4,5</b>           |
| Aguilar de Segarra              | 16           | 5            | 90            | 17,8                  | 5,6                  |
| Artés                           | 207          | 71           | 2.026         | 10,2                  | 3,5                  |
| Avinyó                          | 73           | 35           | 938           | 7,8                   | 3,7                  |
| Balsareny                       | 181          | 60           | 1.383         | 13,1                  | 4,3                  |
| Calders                         | 38           | 8            | 355           | 10,7                  | 2,3                  |
| Callús                          | 76           | 24           | 600           | 12,7                  | 4,0                  |
| Cardona                         | 284          | 69           | 2.187         | 13,0                  | 3,2                  |
| Castellbell i el Vilar          | 169          | 52           | 1.274         | 13,3                  | 4,1                  |
| Castellfollit del Boix          | 12           | 12           | 154           | 7,8                   | 7,8                  |
| Castellgalí                     | 66           | 27           | 396           | 16,7                  | 6,8                  |
| Castellnou de Bages             | 50           | 16           | 320           | 15,6                  | 5,0                  |
| Estany, l'                      | 16           | 7            | 174           | 9,2                   | 4,0                  |
| Fonollosa                       | 81           | 28           | 527           | 15,4                  | 5,3                  |
| Gaià                            | 6            | 2            | 63            | 9,5                   | 3,2                  |
| <b>Manresa</b>                  | <b>2.575</b> | <b>1.345</b> | <b>28.306</b> | <b>9,1</b>            | <b>4,8</b>           |
| Marganell                       | 9            | 9            | 99            | 9,1                   | 9,1                  |
| Moià                            | 303          | 74           | 2.103         | 14,4                  | 3,5                  |
| Monistrol de Calders            | 39           | 5            | 289           | 13,5                  | 1,7                  |
| Monistrol de Montserrat         | 107          | 44           | 1.188         | 9,0                   | 3,7                  |
| Mura                            | 18           | 2            | 101           | 17,8                  | 2,0                  |
| Navarces                        | 303          | 99           | 2.492         | 12,2                  | 4,0                  |
| Navàs                           | 419          | 111          | 2.368         | 17,7                  | 4,7                  |
| Pont de Vilomara i Rocafort, el | 227          | 41           | 1.217         | 18,7                  | 3,4                  |
| Rajadell                        | 18           | 6            | 204           | 8,8                   | 2,9                  |
| Sallent                         | 287          | 94           | 2.826         | 10,2                  | 3,3                  |

## 3.1.2 Ocupació a la construcció i als transports per municipis, 2001 (continuació)

| Nom                                  | Construcció  | Transports   | Total         | %                     | %                    |
|--------------------------------------|--------------|--------------|---------------|-----------------------|----------------------|
|                                      |              |              |               | construcció/<br>total | transports/<br>total |
| Sant Feliu Sasserra                  | 42           | 5            | 286           | 14,7                  | 1,7                  |
| Sant Fruitós de Bages                | 319          | 159          | 2.924         | 10,9                  | 5,4                  |
| Sant Joan de Vilatorrada             | 469          | 221          | 4.642         | 10,1                  | 4,8                  |
| Sant Mateu de Bages                  | 28           | 14           | 263           | 10,6                  | 5,3                  |
| Sant Salvador de Guardiola           | 106          | 91           | 1.056         | 10,0                  | 8,6                  |
| Sant Vicenç de Castellet             | 413          | 142          | 2.879         | 14,3                  | 4,9                  |
| Santa Maria d'Oló                    | 53           | 12           | 469           | 11,3                  | 2,6                  |
| Santpedor                            | 279          | 154          | 2.735         | 10,2                  | 5,6                  |
| Súria                                | 293          | 111          | 2.511         | 11,7                  | 4,4                  |
| Talamanca                            | 3            | 2            | 53            | 5,7                   | 3,8                  |
| <b>Baix Camp</b>                     | <b>9.413</b> | <b>3.510</b> | <b>63.495</b> | <b>14,8</b>           | <b>5,5</b>           |
| Albiol, l'                           | 14           | 7            | 95            | 14,7                  | 7,4                  |
| Aleixar, l'                          | 60           | 18           | 281           | 21,4                  | 6,4                  |
| Alforja                              | 98           | 29           | 539           | 18,2                  | 5,4                  |
| Almoster                             | 34           | 15           | 457           | 7,4                   | 3,3                  |
| Arbolí                               | 5            | 2            | 55            | 9,1                   | 3,6                  |
| Argentera, l'                        | 11           | 6            | 71            | 15,5                  | 8,5                  |
| Borges del Camp, les                 | 142          | 28           | 760           | 18,7                  | 3,7                  |
| Botarell                             | 41           | 21           | 374           | 11,0                  | 5,6                  |
| Cambrils                             | 1.488        | 488          | 9.517         | 15,6                  | 5,1                  |
| Capafonts                            | 9            | 6            | 57            | 15,8                  | 10,5                 |
| Castellvell del Camp                 | 55           | 30           | 725           | 7,6                   | 4,1                  |
| Colldejou                            | 20           | 4            | 80            | 25,0                  | 5,0                  |
| Duesaigües                           | 10           | 2            | 81            | 12,3                  | 2,5                  |
| Febró, la                            | 2            | 4            | 34            | 5,9                   | 11,8                 |
| Maspujols                            | 29           | 12           | 236           | 12,3                  | 5,1                  |
| Mont-roig del Camp                   | 640          | 136          | 3.002         | 21,3                  | 4,5                  |
| Montbrió del Camp                    | 93           | 24           | 645           | 14,4                  | 3,7                  |
| Prades                               | 38           | 5            | 216           | 17,6                  | 2,3                  |
| Pratdip                              | 35           | 5            | 194           | 18,0                  | 2,6                  |
| <b>Reus</b>                          | <b>5.500</b> | <b>2.290</b> | <b>38.158</b> | <b>14,4</b>           | <b>6,0</b>           |
| Riudecanyes                          | 43           | 24           | 294           | 14,6                  | 8,2                  |
| Riudecols                            | 61           | 24           | 470           | 13,0                  | 5,1                  |
| Riudoms                              | 363          | 99           | 2.424         | 15,0                  | 4,1                  |
| Selva del Camp, la                   | 264          | 81           | 1.854         | 14,2                  | 4,4                  |
| Vandellòs i l'Hospitalet de l'Infant | 218          | 102          | 1.854         | 11,8                  | 5,5                  |
| Vilanova d'Escornalbou               | 35           | 15           | 207           | 16,9                  | 7,2                  |
| Vilaplana                            | 26           | 5            | 236           | 11,0                  | 2,1                  |
| Vinyols i els Arcs                   | 79           | 28           | 579           | 13,6                  | 4,8                  |
| <b>Baix Ebre</b>                     | <b>4.371</b> | <b>1.214</b> | <b>27.282</b> | <b>16,0</b>           | <b>4,4</b>           |
| Aldea, l'                            | 260          | 101          | 1.500         | 17,3                  | 6,7                  |
| Aldover                              | 38           | 5            | 320           | 11,9                  | 1,6                  |
| Alfara de Carles                     | 17           | 1            | 126           | 13,5                  | 0,8                  |
| Ametlla de Mar, l'                   | 273          | 96           | 1.890         | 14,4                  | 5,1                  |
| Ampolla, l'                          | 92           | 57           | 774           | 11,9                  | 7,4                  |
| Benifallet                           | 24           | 14           | 280           | 8,6                   | 5,0                  |
| Camarles                             | 323          | 34           | 1.191         | 27,1                  | 2,9                  |
| Deltebre                             | 1.419        | 186          | 4.270         | 33,2                  | 4,4                  |
| Paüls                                | 25           | 11           | 221           | 11,3                  | 5,0                  |
| Perelló, el                          | 196          | 45           | 811           | 24,2                  | 5,5                  |
| Roquetes                             | 426          | 117          | 2.946         | 14,5                  | 4,0                  |

## 3.1.2 Ocupació a la construcció i als transports per municipis, 2001 (continuació)

| Nom  | Construcció   | Transports    | Total          | %                     | %                    |
|--|---------------|---------------|----------------|-----------------------|----------------------|
|  |               |               |                | construcció/<br>total | transports/<br>total |
| Tivenys                                    | 20            | 12            | 343            | 5,8                   | 3,5                  |
| <b>Tortosa</b>                             | <b>1.180</b>  | <b>525</b>    | <b>12.190</b>  | <b>9,7</b>            | <b>4,3</b>           |
| Xerta                                      | 78            | 10            | 420            | 18,6                  | 2,4                  |
| <b>Baix Empordà</b>                        | <b>9.030</b>  | <b>1.614</b>  | <b>45.267</b>  | <b>19,9</b>           | <b>3,6</b>           |
| Albons                                     | 41            | 9             | 227            | 18,1                  | 4,0                  |
| Begur                                      | 313           | 69            | 1.517          | 20,6                  | 4,5                  |
| Bellcaire d'Empordà                        | 72            | 5             | 235            | 30,6                  | 2,1                  |
| <b>Bisbal d'Empordà, la</b>                | <b>727</b>    | <b>123</b>    | <b>3.663</b>   | <b>19,8</b>           | <b>3,4</b>           |
| Calonge                                    | 721           | 81            | 2.786          | 25,9                  | 2,9                  |
| Castell-Platja d'Aro                       | 490           | 127           | 3.104          | 15,8                  | 4,1                  |
| Colomers                                   | 10            | 3             | 91             | 11,0                  | 3,3                  |
| Corçà                                      | 110           | 22            | 571            | 19,3                  | 3,9                  |
| Cruïlles, Monells i Sant Sadurn de l'Heura | 97            | 20            | 553            | 17,5                  | 3,6                  |
| Foixà                                      | 14            | 5             | 116            | 12,1                  | 4,3                  |
| Fontanilles                                | 8             | 4             | 72             | 11,1                  | 5,6                  |
| Forallac                                   | 111           | 24            | 770            | 14,4                  | 3,1                  |
| Garrigoles                                 | 4             | 3             | 62             | 6,5                   | 4,8                  |
| Gualta                                     | 23            | 5             | 151            | 15,2                  | 3,3                  |
| Jafre                                      | 21            | 1             | 147            | 14,3                  | 0,7                  |
| Mont-ras                                   | 177           | 37            | 746            | 23,7                  | 5,0                  |
| Palafrugell                                | 1.827         | 299           | 7.942          | 23,0                  | 3,8                  |
| Palamós                                    | 1.077         | 218           | 6.304          | 17,1                  | 3,5                  |
| Palau-sator                                | 13            | 4             | 142            | 9,2                   | 2,8                  |
| Pals                                       | 143           | 30            | 868            | 16,5                  | 3,5                  |
| Parlavà                                    | 20            | 3             | 169            | 11,8                  | 1,8                  |
| Pera, la                                   | 22            | 9             | 178            | 12,4                  | 5,1                  |
| Regencós                                   | 34            | 5             | 121            | 28,1                  | 4,1                  |
| Rupià                                      | 7             | 4             | 83             | 8,4                   | 4,8                  |
| Sant Feliu de Guíxols                      | 1.786         | 250           | 7.875          | 22,7                  | 3,2                  |
| Santa Cristina d'Aro                       | 267           | 37            | 1.400          | 19,1                  | 2,6                  |
| Serra de Daró                              | 4             | 0             | 74             | 5,4                   | 0,0                  |
| Tallada d'Empordà, la                      | 10            | 3             | 141            | 7,1                   | 2,1                  |
| Torrent                                    | 15            | 2             | 79             | 19,0                  | 2,5                  |
| Torroella de Montgrí                       | 580           | 164           | 3.790          | 15,3                  | 4,3                  |
| Ullastret                                  | 21            | 7             | 110            | 19,1                  | 6,4                  |
| Ullà                                       | 112           | 14            | 329            | 34,0                  | 4,3                  |
| Ultramort                                  | 11            | 0             | 88             | 12,5                  | 0,0                  |
| Vall-llobrega                              | 36            | 7             | 217            | 16,6                  | 3,2                  |
| Verges                                     | 100           | 17            | 483            | 20,7                  | 3,5                  |
| Vilopriu                                   | 6             | 3             | 63             | 9,5                   | 4,8                  |
| <b>Baix Llobregat</b>                      | <b>33.562</b> | <b>26.430</b> | <b>319.021</b> | <b>10,5</b>           | <b>8,3</b>           |
| Abrera                                     | 373           | 325           | 4.313          | 8,6                   | 7,5                  |
| Begues                                     | 234           | 183           | 2.375          | 9,9                   | 7,7                  |
| Castelldefels                              | 2.584         | 2.021         | 22.425         | 11,5                  | 9,0                  |
| Castellví de Rosanes                       | 41            | 28            | 582            | 7,0                   | 4,8                  |
| Cervelló                                   | 261           | 251           | 2.928          | 8,9                   | 8,6                  |
| Collbató                                   | 137           | 84            | 1.167          | 11,7                  | 7,2                  |
| Corbera de Llobregat                       | 527           | 361           | 4.530          | 11,6                  | 8,0                  |
| Cornellà de Llobregat                      | 3.826         | 3.020         | 35.292         | 10,8                  | 8,6                  |
| Esparreguera                               | 749           | 553           | 8.381          | 8,9                   | 6,6                  |



## 3.1.2 Ocupació a la construcció i als transports per municipis, 2001 (continuació)

| Nom                            | Construcció   | Transports    | Total          | %                     | %                    |
|--------------------------------|---------------|---------------|----------------|-----------------------|----------------------|
|                                |               |               |                | construcció/<br>total | transports/<br>total |
| Esplugues de Llobregat         | 1.827         | 1.631         | 20.673         | 8,8                   | 7,9                  |
| Gavà                           | 1.992         | 1.426         | 17.677         | 11,3                  | 8,1                  |
| Martorell                      | 938           | 827           | 10.921         | 8,6                   | 7,6                  |
| Molins de Rei                  | 796           | 657           | 9.692          | 8,2                   | 6,8                  |
| Olesa de Montserrat            | 930           | 456           | 7.920          | 11,7                  | 5,8                  |
| Pallejà                        | 295           | 328           | 3.982          | 7,4                   | 8,2                  |
| Palma de Cervelló, la          | 100           | 89            | 1.240          | 8,1                   | 7,2                  |
| Papiol, el                     | 194           | 74            | 1.434          | 13,5                  | 5,2                  |
| Prat de Llobregat, el          | 2.618         | 3.347         | 27.726         | 9,4                   | 12,1                 |
| Sant Andreu de la Barca        | 1.016         | 916           | 10.867         | 9,3                   | 8,4                  |
| Sant Boi de Llobregat          | 3.948         | 2.800         | 34.156         | 11,6                  | 8,2                  |
| Sant Climent de Llobregat      | 150           | 126           | 1.536          | 9,8                   | 8,2                  |
| Sant Esteve Sesrovires         | 214           | 193           | 2.428          | 8,8                   | 7,9                  |
| <b>Sant Feliu de Llobregat</b> | <b>1.742</b>  | <b>1.358</b>  | <b>19.511</b>  | <b>8,9</b>            | <b>7,0</b>           |
| Sant Joan Despí                | <b>1.201</b>  | <b>981</b>    | <b>13.489</b>  | <b>8,9</b>            | <b>7,3</b>           |
| Sant Just Desvern              | 440           | 354           | 6.525          | 6,7                   | 5,4                  |
| Sant Vicenç dels Horts         | 1.840         | 744           | 11.415         | 16,1                  | 6,5                  |
| Santa Coloma de Cervelló       | 234           | 256           | 2.882          | 8,1                   | 8,9                  |
| Torrelles de Llobregat         | 173           | 134           | 1.806          | 9,6                   | 7,4                  |
| Vallirana                      | 531           | 380           | 4.549          | 11,7                  | 8,4                  |
| Viladecans                     | 3.651         | 2.527         | 26.599         | 13,7                  | 9,5                  |
| <b>Baix Penedès</b>            | <b>4.465</b>  | <b>1.650</b>  | <b>26.713</b>  | <b>16,7</b>           | <b>6,2</b>           |
| Albinyana                      | 116           | 49            | 689            | 16,8                  | 7,1                  |
| Arboç, l'                      | 204           | 76            | 1.579          | 12,9                  | 4,8                  |
| Banyeres del Penedès           | 95            | 40            | 784            | 12,1                  | 5,1                  |
| Bellvei                        | 101           | 28            | 560            | 18,0                  | 5,0                  |
| Bisbal del Penedès, la         | 199           | 60            | 895            | 22,2                  | 6,7                  |
| Bonastre                       | 46            | 5             | 156            | 29,5                  | 3,2                  |
| Calafell                       | 1.023         | 347           | 5.826          | 17,6                  | 6,0                  |
| Cunit                          | 371           | 270           | 2.866          | 12,9                  | 9,4                  |
| Llorenç del Penedès            | 114           | 31            | 748            | 15,2                  | 4,1                  |
| Masllorenç                     | 20            | 6             | 174            | 11,5                  | 3,4                  |
| Montmell, el                   | 52            | 22            | 274            | 19,0                  | 8,0                  |
| Sant Jaume dels Domenys        | 103           | 38            | 611            | 16,9                  | 6,2                  |
| Santa Oliva                    | 195           | 59            | 858            | 22,7                  | 6,9                  |
| <b>Vendrell, el</b>            | <b>1.826</b>  | <b>619</b>    | <b>10.693</b>  | <b>17,1</b>           | <b>5,8</b>           |
| <b>Barcelonès</b>              | <b>67.195</b> | <b>74.491</b> | <b>897.348</b> | <b>7,5</b>            | <b>8,3</b>           |
| Badalona                       | 10.121        | 7.599         | 87.116         | 11,6                  | 8,7                  |
| <b>Barcelona</b>               | <b>39.523</b> | <b>51.213</b> | <b>645.419</b> | <b>6,1</b>            | <b>7,9</b>           |
| Hospitalet de Llobregat, l'    | 9.831         | 10.026        | 103.195        | 9,5                   | 9,7                  |
| Sant Adrià de Besòs            | 1.245         | 1.277         | 12.780         | 9,7                   | 10,0                 |
| Santa Coloma de Gramenet       | 6.475         | 4.376         | 48.838         | 13,3                  | 9,0                  |
| <b>Berguedà</b>                | <b>2.688</b>  | <b>669</b>    | <b>15.610</b>  | <b>17,2</b>           | <b>4,3</b>           |
| Avià                           | 180           | 31            | 893            | 20,2                  | 3,5                  |
| Bagà                           | 203           | 39            | 832            | 24,4                  | 4,7                  |
| <b>Berga</b>                   | <b>1.032</b>  | <b>257</b>    | <b>6.134</b>   | <b>16,8</b>           | <b>4,2</b>           |
| Borredà                        | 26            | 15            | 212            | 12,3                  | 7,1                  |
| Capolat                        | 2             | 4             | 29             | 6,9                   | 13,8                 |
| Casserres                      | 96            | 19            | 625            | 15,4                  | 3,0                  |
| Castell de l'Areny             | 2             | 0             | 30             | 6,7                   | 0,0                  |

## 3.1.2 Ocupació a la construcció i als transports per municipis, 2001 (continuació)

| Nom                      | Construcció  | Transports | Total        | %                     | %                    |
|--------------------------|--------------|------------|--------------|-----------------------|----------------------|
|                          |              |            |              | construcció/<br>total | transports/<br>total |
| Castellar de n'Hug       | 10           | 3          | 73           | 13,7                  | 4,1                  |
| Castellar del Riu        | 3            | 4          | 45           | 6,7                   | 8,9                  |
| Cercs                    | 87           | 32         | 523          | 16,6                  | 6,1                  |
| Espunyola, l'            | 15           | 7          | 104          | 14,4                  | 6,7                  |
| Fígols                   | 1            | 3          | 21           | 4,8                   | 14,3                 |
| Gironella                | 361          | 105        | 1.944        | 18,6                  | 5,4                  |
| Gisclareny               | 3            | 0          | 16           | 18,8                  | 0,0                  |
| Guardiola de Berguedà    | 70           | 16         | 332          | 21,1                  | 4,8                  |
| Gósol                    | 17           | 7          | 113          | 15,0                  | 6,2                  |
| Montclar                 | 1            | 0          | 40           | 2,5                   | 0,0                  |
| Montmajor                | 26           | 6          | 195          | 13,3                  | 3,1                  |
| Nou de Berguedà, la      | 15           | 3          | 72           | 20,8                  | 4,2                  |
| Olvan                    | 67           | 22         | 377          | 17,8                  | 5,8                  |
| Pobla de Lillet, la      | 70           | 13         | 526          | 13,3                  | 2,5                  |
| Puig-reig                | 299          | 55         | 1.736        | 17,2                  | 3,2                  |
| Quar, la                 | 5            | 1          | 34           | 14,7                  | 2,9                  |
| Sagàs                    | 3            | 6          | 65           | 4,6                   | 9,2                  |
| Saldes                   | 16           | 5          | 128          | 12,5                  | 3,9                  |
| Sant Jaume de Frontanyà  | 0            | 0          | 12           | 0,0                   | 0,0                  |
| Sant Julià de Cerdanyola | 20           | 5          | 97           | 20,6                  | 5,2                  |
| Santa Maria de Merlès    | 12           | 2          | 72           | 16,7                  | 2,8                  |
| Vallcebre                | 21           | 3          | 91           | 23,1                  | 3,3                  |
| Vilada                   | 18           | 2          | 156          | 11,5                  | 1,3                  |
| Viver i Serrateix        | 7            | 4          | 83           | 8,4                   | 4,8                  |
| <b>Cerdanya</b>          | <b>1.543</b> | <b>218</b> | <b>6.872</b> | <b>22,5</b>           | <b>3,2</b>           |
| Alp                      | 117          | 26         | 626          | 18,7                  | 4,2                  |
| Bellver de Cerdanya      | 198          | 20         | 822          | 24,1                  | 2,4                  |
| Bolvir                   | 26           | 3          | 134          | 19,4                  | 2,2                  |
| Das                      | 11           | 3          | 78           | 14,1                  | 3,8                  |
| Fontanals de Cerdanya    | 31           | 12         | 191          | 16,2                  | 6,3                  |
| Ger                      | 19           | 11         | 176          | 10,8                  | 6,3                  |
| Guils de Cerdanya        | 36           | 4          | 168          | 21,4                  | 2,4                  |
| Isòvol                   | 8            | 5          | 94           | 8,5                   | 5,3                  |
| Lles de Cerdanya         | 15           | 4          | 124          | 12,1                  | 3,2                  |
| Llívia                   | 115          | 10         | 524          | 21,9                  | 1,9                  |
| Meranges                 | 5            | 1          | 40           | 12,5                  | 2,5                  |
| Montellà i Martinet      | 37           | 13         | 216          | 17,1                  | 6,0                  |
| Prats i Sansor           | 27           | 1          | 100          | 27,0                  | 1,0                  |
| Prullans                 | 8            | 5          | 95           | 8,4                   | 5,3                  |
| <b>Puigcerdà</b>         | <b>878</b>   | <b>96</b>  | <b>3.356</b> | <b>26,2</b>           | <b>2,9</b>           |
| Riu de Cerdanya          | 1            | 1          | 42           | 2,4                   | 2,4                  |
| Urús                     | 11           | 3          | 86           | 12,8                  | 3,5                  |
| <b>Conca de Barberà</b>  | <b>951</b>   | <b>322</b> | <b>8.104</b> | <b>11,7</b>           | <b>4,0</b>           |
| Barberà de la Conca      | 18           | 4          | 165          | 10,9                  | 2,4                  |
| Blancafort               | 12           | 7          | 149          | 8,1                   | 4,7                  |
| Conesa                   | 12           | 0          | 48           | 25,0                  | 0,0                  |
| Espluga de Francolí, l'  | 230          | 75         | 1.561        | 14,7                  | 4,8                  |
| Forès                    | 2            | 1          | 20           | 10,0                  | 5,0                  |
| Llorac                   | 6            | 0          | 43           | 14,0                  | 0,0                  |
| <b>Montblanc</b>         | <b>245</b>   | <b>108</b> | <b>2.812</b> | <b>8,7</b>            | <b>3,8</b>           |
| Passanant                | 12           | 3          | 81           | 14,8                  | 3,7                  |

## 3.1.2 Ocupació a la construcció i als transports per municipis, 2001 (continuació)

| Nom                         | Construcció  | Transports   | Total         | %                     | %                    |
|-----------------------------|--------------|--------------|---------------|-----------------------|----------------------|
|                             |              |              |               | construcció/<br>total | transports/<br>total |
| Piles, les                  | 12           | 5            | 85            | 14,1                  | 5,9                  |
| Pira                        | 15           | 10           | 187           | 8,0                   | 5,3                  |
| Pontils                     | 8            | 2            | 54            | 14,8                  | 3,7                  |
| Rocafort de Queralt         | 14           | 3            | 103           | 13,6                  | 2,9                  |
| Santa Coloma de Queralt     | 206          | 43           | 1.207         | 17,1                  | 3,6                  |
| Sarral                      | 40           | 15           | 619           | 6,5                   | 2,4                  |
| Savallà del Comtat          | 3            | 1            | 22            | 13,6                  | 4,5                  |
| Senan                       | 2            | 3            | 16            | 12,5                  | 18,8                 |
| Solivella                   | 17           | 6            | 247           | 6,9                   | 2,4                  |
| Vallclara                   | 3            | 2            | 47            | 6,4                   | 4,3                  |
| Vallfogona de Riucorb       | 3            | 3            | 47            | 6,4                   | 6,4                  |
| Vilanova de Prades          | 11           | 2            | 44            | 25,0                  | 4,5                  |
| Vilaverd                    | 14           | 16           | 147           | 9,5                   | 10,9                 |
| Vimbodí                     | 66           | 13           | 400           | 16,5                  | 3,3                  |
| <b>Garraf</b>               | <b>6.217</b> | <b>3.076</b> | <b>48.525</b> | <b>12,8</b>           | <b>6,3</b>           |
| Canyelles                   | 168          | 69           | 959           | 17,5                  | 7,2                  |
| Cubelles                    | 520          | 253          | 3.334         | 15,6                  | 7,6                  |
| Olivella                    | 89           | 48           | 683           | 13,0                  | 7,0                  |
| Sant Pere de Ribes          | 1.897        | 656          | 10.492        | 18,1                  | 6,3                  |
| Sitges                      | 647          | 496          | 9.077         | 7,1                   | 5,5                  |
| <b>Vilanova i la Geltrú</b> | <b>2.896</b> | <b>1.554</b> | <b>23.980</b> | <b>12,1</b>           | <b>6,5</b>           |
| <b>Garrigues</b>            | <b>1.061</b> | <b>370</b>   | <b>7.668</b>  | <b>13,8</b>           | <b>4,8</b>           |
| Albagés, l'                 | 38           | 4            | 205           | 18,5                  | 2,0                  |
| Albi, l'                    | 35           | 28           | 325           | 10,8                  | 8,6                  |
| Arbeca                      | 184          | 31           | 953           | 19,3                  | 3,3                  |
| Bellguarda                  | 23           | 3            | 123           | 18,7                  | 2,4                  |
| <b>Borges Blanques, les</b> | <b>311</b>   | <b>162</b>   | <b>2.256</b>  | <b>13,8</b>           | <b>7,2</b>           |
| Bovera                      | 7            | 2            | 128           | 5,5                   | 1,6                  |
| Castellans                  | 52           | 15           | 372           | 14,0                  | 4,0                  |
| Cervià de les Garrigues     | 72           | 4            | 338           | 21,3                  | 1,2                  |
| Cogul, el                   | 11           | 3            | 84            | 13,1                  | 3,6                  |
| Espluga Calba, l'           | 14           | 5            | 182           | 7,7                   | 2,7                  |
| Floresta, la                | 7            | 3            | 60            | 11,7                  | 5,0                  |
| Fulleda                     | 4            | 3            | 41            | 9,8                   | 7,3                  |
| Granadella, la              | 46           | 5            | 281           | 16,4                  | 1,8                  |
| Granyena de les Garrigues   | 5            | 1            | 66            | 7,6                   | 1,5                  |
| Juncosa                     | 18           | 14           | 181           | 9,9                   | 7,7                  |
| Juneda                      | 129          | 50           | 1.234         | 10,5                  | 4,1                  |
| Omellons, els               | 12           | 2            | 92            | 13,0                  | 2,2                  |
| Pobla de Cérvoles, la       | 14           | 1            | 74            | 18,9                  | 1,4                  |
| Puiggròs                    | 17           | 5            | 102           | 16,7                  | 4,9                  |
| Soleràs, el                 | 12           | 7            | 162           | 7,4                   | 4,3                  |
| Tarrés                      | 5            | 0            | 48            | 10,4                  | 0,0                  |
| Torms, els                  | 2            | 5            | 75            | 2,7                   | 6,7                  |
| Vilosell, el                | 10           | 4            | 76            | 13,2                  | 5,3                  |
| Vinaixa                     | 33           | 13           | 210           | 15,7                  | 6,2                  |
| <b>Garrotxa</b>             | <b>2.408</b> | <b>778</b>   | <b>22.161</b> | <b>10,9</b>           | <b>3,5</b>           |
| Argelaguer                  | 12           | 3            | 145           | 8,3                   | 2,1                  |
| Besalú                      | 104          | 40           | 972           | 10,7                  | 4,1                  |
| Beuda                       | 8            | 3            | 57            | 14,0                  | 5,3                  |

## 3.1.2 Ocupació a la construcció i als transports per municipis, 2001 (continuació)

| Nom entitat              | Construcció   | Transports   | Total          | %                     | %                    |
|--------------------------|---------------|--------------|----------------|-----------------------|----------------------|
|                          |               |              |                | construcció/<br>total | transports/<br>total |
| Castellfollit de la Roca | 51            | 11           | 444            | 11,5                  | 2,5                  |
| Maià de Montcal          | 17            | 5            | 159            | 10,7                  | 3,1                  |
| Mieres                   | 17            | 1            | 124            | 13,7                  | 0,8                  |
| Montagut                 | 37            | 15           | 339            | 10,9                  | 4,4                  |
| <b>Olot</b>              | <b>1.391</b>  | <b>463</b>   | <b>12.833</b>  | <b>10,8</b>           | <b>3,6</b>           |
| Planes d'Hostoles, les   | 102           | 28           | 785            | 13,0                  | 3,6                  |
| Preses, les              | 77            | 19           | 739            | 10,4                  | 2,6                  |
| Riudaura                 | 16            | 7            | 214            | 7,5                   | 3,3                  |
| Sales de Llierca         | 5             | 2            | 44             | 11,4                  | 4,5                  |
| Sant Aniol de Finestres  | 15            | 11           | 144            | 10,4                  | 7,6                  |
| Sant Feliu de Pallerols  | 63            | 16           | 548            | 11,5                  | 2,9                  |
| Sant Ferriol             | 5             | 2            | 93             | 5,4                   | 2,2                  |
| Sant Jaume de Llierca    | 31            | 11           | 305            | 10,2                  | 3,6                  |
| Sant Joan les Fonts      | 144           | 36           | 1.394          | 10,3                  | 2,6                  |
| Santa Pau                | 111           | 30           | 745            | 14,9                  | 4,0                  |
| Tortellà                 | 33            | 6            | 315            | 10,5                  | 1,9                  |
| Vall d'en Bas, la        | 127           | 46           | 1.206          | 10,5                  | 3,8                  |
| Vall de Bianya, la       | 42            | 23           | 556            | 7,6                   | 4,1                  |
| <b>Gironès</b>           | <b>7.244</b>  | <b>3.659</b> | <b>64.764</b>  | <b>11,2</b>           | <b>5,6</b>           |
| Aiguaviva                | 31            | 15           | 257            | 12,1                  | 5,8                  |
| Bescanó                  | 199           | 72           | 1.657          | 12,0                  | 4,3                  |
| Bordils                  | 86            | 16           | 585            | 14,7                  | 2,7                  |
| Campllong                | 23            | 0            | 145            | 15,9                  | 0,0                  |
| Canet d'Adri             | 49            | 9            | 272            | 18,0                  | 3,3                  |
| Cassà de la Selva        | 455           | 156          | 3.628          | 12,5                  | 4,3                  |
| Celrà                    | 142           | 37           | 1.309          | 10,8                  | 2,8                  |
| Cervià de Ter            | 39            | 13           | 300            | 13,0                  | 4,3                  |
| Flaçà                    | 54            | 16           | 431            | 12,5                  | 3,7                  |
| Fornells de la Selva     | 79            | 31           | 819            | 9,6                   | 3,8                  |
| <b>Girona</b>            | <b>3.169</b>  | <b>2.143</b> | <b>35.540</b>  | <b>8,9</b>            | <b>6,0</b>           |
| Juià                     | 6             | 5            | 94             | 6,4                   | 5,3                  |
| Llagostera               | 509           | 131          | 2.499          | 20,4                  | 5,2                  |
| Llambilles               | 31            | 8            | 213            | 14,6                  | 3,8                  |
| Madremanya               | 9             | 9            | 85             | 10,6                  | 10,6                 |
| Quart                    | 169           | 74           | 1.241          | 13,6                  | 6,0                  |
| Salt                     | 1.444         | 594          | 9.698          | 14,9                  | 6,1                  |
| Sant Andreu Salou        | 5             | 1            | 54             | 9,3                   | 1,9                  |
| Sant Gregori             | 140           | 60           | 1.216          | 11,5                  | 4,9                  |
| Sant Joan de Mollet      | 21            | 2            | 167            | 12,6                  | 1,2                  |
| Sant Jordi Desvalls      | 48            | 12           | 295            | 16,3                  | 4,1                  |
| Sant Julià de Ramis      | 144           | 53           | 990            | 14,5                  | 5,4                  |
| Sant Martí Vell          | 11            | 2            | 80             | 13,8                  | 2,5                  |
| Sant Martí de Llémena    | 20            | 15           | 218            | 9,2                   | 6,9                  |
| Sarrià de Ter            | 227           | 91           | 1.718          | 13,2                  | 5,3                  |
| Vilablareix              | 129           | 90           | 1.179          | 10,9                  | 7,6                  |
| Viladasens               | 5             | 4            | 74             | 6,8                   | 5,4                  |
| <b>Maresme</b>           | <b>17.047</b> | <b>8.833</b> | <b>160.422</b> | <b>10,6</b>           | <b>5,5</b>           |
| Alella                   | 272           | 209          | 3.832          | 7,1                   | 5,5                  |
| Arenys de Mar            | 540           | 298          | 5.609          | 9,6                   | 5,3                  |
| Arenys de Munt           | 351           | 155          | 2.967          | 11,8                  | 5,2                  |
| Argentona                | 438           | 201          | 4.545          | 9,6                   | 4,4                  |
| Cabrera de Mar           | 127           | 112          | 1.836          | 6,9                   | 6,1                  |

## 3.1.2 Ocupació a la construcció i als transports per municipis, 2001 (continuació)

| Nom                          | Construcció  | Transports   | Total         | %                     | %                    |
|------------------------------|--------------|--------------|---------------|-----------------------|----------------------|
|                              |              |              |               | construcció/<br>total | transports/<br>total |
| Cabrils                      | 143          | 140          | 2.527         | 5,7                   | 5,5                  |
| Caldes d'Estrac              | 85           | 65           | 894           | 9,5                   | 7,3                  |
| Calella                      | 579          | 338          | 5.330         | 10,9                  | 6,3                  |
| Canet de Mar                 | 553          | 252          | 4.644         | 11,9                  | 5,4                  |
| Dosrius                      | 145          | 86           | 1.551         | 9,3                   | 5,5                  |
| Malgrat de Mar               | 918          | 291          | 6.296         | 14,6                  | 4,6                  |
| Masnou, el                   | 744          | 579          | 9.751         | 7,6                   | 5,9                  |
| <b>Mataró</b>                | <b>5.410</b> | <b>2.400</b> | <b>47.100</b> | <b>11,5</b>           | <b>5,1</b>           |
| Montgat                      | 369          | 314          | 4.045         | 9,1                   | 7,8                  |
| Òrrius                       | 27           | 13           | 206           | 13,1                  | 6,3                  |
| Palafolls                    | 436          | 144          | 2.702         | 16,1                  | 5,3                  |
| Pineda de Mar                | 1.434        | 533          | 8.807         | 16,3                  | 6,1                  |
| Premià de Dalt               | 478          | 259          | 4.178         | 11,4                  | 6,2                  |
| Premià de Mar                | 1.259        | 819          | 12.211        | 10,3                  | 6,7                  |
| Sant Andreu de Llavaneres    | 327          | 155          | 3.779         | 8,7                   | 4,1                  |
| Sant Cebrià de Vallalta      | 119          | 57           | 938           | 12,7                  | 6,1                  |
| Sant Iscle de Vallalta       | 71           | 13           | 412           | 17,2                  | 3,2                  |
| Sant Pol de Mar              | 150          | 100          | 1.981         | 7,6                   | 5,0                  |
| Sant Vicenç de Montalt       | 148          | 133          | 1.863         | 7,9                   | 7,1                  |
| Santa Susanna                | 112          | 77           | 998           | 11,2                  | 7,7                  |
| Teià                         | 156          | 131          | 2.550         | 6,1                   | 5,1                  |
| Tiana                        | 202          | 129          | 2.793         | 7,2                   | 4,6                  |
| Tordera                      | 615          | 166          | 4.359         | 14,1                  | 3,8                  |
| Vilassar de Dalt             | 366          | 178          | 3.553         | 10,3                  | 5,0                  |
| Vilassar de Mar              | 473          | 486          | 8.165         | 5,8                   | 6,0                  |
| <b>Montsià</b>               | <b>3.362</b> | <b>1.130</b> | <b>24.256</b> | <b>13,9</b>           | <b>4,7</b>           |
| Alcanar                      | 385          | 129          | 3.377         | 11,4                  | 3,8                  |
| <b>Amposta</b>               | <b>1.219</b> | <b>411</b>   | <b>7.374</b>  | <b>16,5</b>           | <b>5,6</b>           |
| Freginals                    | 8            | 8            | 135           | 5,9                   | 5,9                  |
| Galera, la                   | 33           | 4            | 296           | 11,1                  | 1,4                  |
| Godall                       | 22           | 13           | 253           | 8,7                   | 5,1                  |
| Mas de Barberans             | 23           | 10           | 297           | 7,7                   | 3,4                  |
| Masdenverge                  | 35           | 17           | 360           | 9,7                   | 4,7                  |
| Sant Carles de la Ràpita     | 626          | 301          | 4.476         | 14,0                  | 6,7                  |
| Sant Jaume d'Enveja          | 416          | 66           | 1.455         | 28,6                  | 4,5                  |
| Santa Bàrbara                | 189          | 41           | 1.456         | 13,0                  | 2,8                  |
| Sénia, la                    | 182          | 54           | 2.449         | 7,4                   | 2,2                  |
| Ulldecona                    | 224          | 76           | 2.328         | 9,6                   | 3,3                  |
| <b>Noguera</b>               | <b>2.069</b> | <b>683</b>   | <b>14.617</b> | <b>14,2</b>           | <b>4,7</b>           |
| Àger                         | 22           | 12           | 208           | 10,6                  | 5,8                  |
| Albesa                       | 70           | 38           | 651           | 10,8                  | 5,8                  |
| Algerri                      | 24           | 8            | 181           | 13,3                  | 4,4                  |
| Alòs de Balaguer             | 18           | 2            | 75            | 24,0                  | 2,7                  |
| Artesa de Segre              | 188          | 55           | 1.406         | 13,4                  | 3,9                  |
| Avellanes i Santa Linya, les | 18           | 8            | 209           | 8,6                   | 3,8                  |
| <b>Balaguer</b>              | <b>984</b>   | <b>306</b>   | <b>5.762</b>  | <b>17,1</b>           | <b>5,3</b>           |
| Baronia de Rialb, la         | 8            | 9            | 136           | 5,9                   | 6,6                  |
| Bellcaire d'Urgell           | 56           | 18           | 504           | 11,1                  | 3,6                  |
| Bellmunt d'Urgell            | 18           | 1            | 89            | 20,2                  | 1,1                  |
| Cabanabona                   | 9            | 1            | 35            | 25,7                  | 2,9                  |
| Camarasa                     | 43           | 7            | 317           | 13,6                  | 2,2                  |

## 3.1.2 Ocupació a la construcció i als transports per municipis, 2001 (continuació)

| Nom                       | Construcció  | Transports   | Total         | %                     | %                    |
|---------------------------|--------------|--------------|---------------|-----------------------|----------------------|
|                           |              |              |               | construcció/<br>total | transports/<br>total |
| Castelló de Farfanya      | 33           | 7            | 212           | 15,6                  | 3,3                  |
| Cubells                   | 16           | 3            | 129           | 12,4                  | 2,3                  |
| Foradada                  | 10           | 6            | 84            | 11,9                  | 7,1                  |
| Ivars de Noguera          | 23           | 4            | 133           | 17,3                  | 3,0                  |
| Menàrguens                | 39           | 15           | 336           | 11,6                  | 4,5                  |
| Montgai                   | 31           | 6            | 300           | 10,3                  | 2,0                  |
| Oliola                    | 8            | 4            | 119           | 6,7                   | 3,4                  |
| Os de Balaguer            | 37           | 23           | 346           | 10,7                  | 6,6                  |
| Penelles                  | 16           | 7            | 181           | 8,8                   | 3,9                  |
| Ponts                     | 147          | 55           | 1.075         | 13,7                  | 5,1                  |
| Preixens                  | 24           | 6            | 188           | 12,8                  | 3,2                  |
| Sentiu de Sió, la         | 25           | 6            | 186           | 13,4                  | 3,2                  |
| Tiurana                   | 2            | 1            | 16            | 12,5                  | 6,3                  |
| Torrelameu                | 24           | 4            | 254           | 9,4                   | 1,6                  |
| Térmens                   | 73           | 34           | 592           | 12,3                  | 5,7                  |
| Vallfogona de Balaguer    | 82           | 24           | 621           | 13,2                  | 3,9                  |
| Vilanova de Meià          | 14           | 9            | 181           | 7,7                   | 5,0                  |
| Vilanova de l'Aguda       | 7            | 4            | 91            | 7,7                   | 4,4                  |
| <b>Osona</b>              | <b>6.786</b> | <b>2.548</b> | <b>60.663</b> | <b>11,2</b>           | <b>4,2</b>           |
| Alpens                    | 14           | 3            | 126           | 11,1                  | 2,4                  |
| Balenyà                   | 235          | 81           | 1.600         | 14,7                  | 5,1                  |
| Brull, el                 | 4            | 8            | 89            | 4,5                   | 9,0                  |
| Calldetenes               | 132          | 61           | 963           | 13,7                  | 6,3                  |
| Centelles                 | 392          | 112          | 2.715         | 14,4                  | 4,1                  |
| Collsuspina               | 16           | 11           | 152           | 10,5                  | 7,2                  |
| Espinelles                | 7            | 3            | 87            | 8,0                   | 3,4                  |
| Folgueroles               | 113          | 22           | 845           | 13,4                  | 2,6                  |
| Gurb                      | 65           | 31           | 894           | 7,3                   | 3,5                  |
| Lluçà                     | 15           | 5            | 119           | 12,6                  | 4,2                  |
| Malla                     | 2            | 4            | 127           | 1,6                   | 3,1                  |
| Manlleu                   | 903          | 329          | 7.940         | 11,4                  | 4,1                  |
| Masies de Roda, les       | 37           | 15           | 341           | 10,9                  | 4,4                  |
| Masies de Voltregà, les   | 155          | 67           | 1.437         | 10,8                  | 4,7                  |
| Montesquiu                | 37           | 10           | 389           | 9,5                   | 2,6                  |
| Muntanyola                | 15           | 9            | 178           | 8,4                   | 5,1                  |
| Olost                     | 46           | 13           | 530           | 8,7                   | 2,5                  |
| Oristà                    | 30           | 16           | 275           | 10,9                  | 5,8                  |
| Orís                      | 4            | 3            | 104           | 3,8                   | 2,9                  |
| Perafita                  | 21           | 5            | 157           | 13,4                  | 3,2                  |
| Prats de Lluçanès         | 174          | 25           | 1.304         | 13,3                  | 1,9                  |
| Roda de Ter               | 285          | 109          | 2.379         | 12,0                  | 4,6                  |
| Rupit i Pruit             | 37           | 5            | 173           | 21,4                  | 2,9                  |
| Sant Agustí de Lluçanès   | 3            | 1            | 52            | 5,8                   | 1,9                  |
| Sant Bartomeu del Grau    | 46           | 8            | 522           | 8,8                   | 1,5                  |
| Sant Boi de Lluçanès      | 30           | 8            | 266           | 11,3                  | 3,0                  |
| Sant Hipòlit de Voltregà  | 156          | 46           | 1.370         | 11,4                  | 3,4                  |
| Sant Julià de Vilatorrada | 146          | 44           | 1.231         | 11,9                  | 3,6                  |
| Sant Martí d'Albars       | 3            | 10           | 62            | 4,8                   | 16,1                 |
| Sant Martí de Centelles   | 38           | 15           | 352           | 10,8                  | 4,3                  |
| Sant Pere de Torelló      | 118          | 43           | 1.063         | 11,1                  | 4,0                  |
| Sant Quirze de Besora     | 96           | 35           | 890           | 10,8                  | 3,9                  |
| Sant Sadurní d'Osormort   | 6            | 2            | 39            | 15,4                  | 5,1                  |

## 3.1.2 Ocupació a la construcció i als transports per municipis, 2001 (continuació)

| Nom                        | Construcció  | Transports | Total         | %                     | %                    |
|----------------------------|--------------|------------|---------------|-----------------------|----------------------|
|                            |              |            |               | construcció/<br>total | transports/<br>total |
| Sant Vicenç de Torelló     | 84           | 29         | 798           | 10,5                  | 3,6                  |
| Santa Cecília de Voltregà  | 9            | 5          | 102           | 8,8                   | 4,9                  |
| Santa Eugènia de Berga     | 147          | 71         | 1.011         | 14,5                  | 7,0                  |
| Santa Eulàlia de Riuprimer | 78           | 21         | 430           | 18,1                  | 4,9                  |
| Santa Maria de Besora      | 8            | 3          | 78            | 10,3                  | 3,8                  |
| Santa Maria de Corcó       | 117          | 48         | 984           | 11,9                  | 4,9                  |
| Seva                       | 142          | 60         | 1.198         | 11,9                  | 5,0                  |
| Sobremunt                  | 6            | 0          | 39            | 15,4                  | 0,0                  |
| Sora                       | 10           | 1          | 80            | 12,5                  | 1,3                  |
| Taradell                   | 358          | 110        | 2.615         | 13,7                  | 4,2                  |
| Tavertet                   | 6            | 1          | 69            | 8,7                   | 1,4                  |
| Tavèrnoles                 | 9            | 5          | 155           | 5,8                   | 3,2                  |
| Tona                       | 366          | 148        | 3.051         | 12,0                  | 4,9                  |
| Torelló                    | 623          | 196        | 5.707         | 10,9                  | 3,4                  |
| <b>Vic</b>                 | <b>1.335</b> | <b>666</b> | <b>14.964</b> | <b>8,9</b>            | <b>4,5</b>           |
| Vidrà                      | 5            | 1          | 72            | 6,9                   | 1,4                  |
| Viladrau                   | 85           | 14         | 391           | 21,7                  | 3,6                  |
| Vilanova de Sau            | 17           | 10         | 148           | 11,5                  | 6,8                  |
| <b>Pallars Jussà</b>       | <b>692</b>   | <b>199</b> | <b>4.860</b>  | <b>14,2</b>           | <b>4,1</b>           |
| Abella de la Conca         | 11           | 2          | 66            | 16,7                  | 3,0                  |
| Castell de Mur             | 7            | 2          | 64            | 10,9                  | 3,1                  |
| Conca de Dalt              | 19           | 8          | 167           | 11,4                  | 4,8                  |
| Gavet de la Conca          | 8            | 6          | 116           | 6,9                   | 5,2                  |
| Isona i Conca Dellà        | 54           | 16         | 492           | 11,0                  | 3,3                  |
| Llimiana                   | 8            | 1          | 58            | 13,8                  | 1,7                  |
| Pobla de Segur, la         | 181          | 64         | 1.095         | 16,5                  | 5,8                  |
| Salàs de Pallars           | 15           | 2          | 120           | 12,5                  | 1,7                  |
| Sant Esteve de la Sarga    | 5            | 4          | 44            | 11,4                  | 9,1                  |
| Sarroca de Bellera         | 9            | 3          | 52            | 17,3                  | 5,8                  |
| Senterada                  | 4            | 1          | 42            | 9,5                   | 2,4                  |
| Talarn                     | 20           | 6          | 147           | 13,6                  | 4,1                  |
| Torre de Cabdella, la      | 24           | 12         | 291           | 8,2                   | 4,1                  |
| <b>Tremp</b>               | <b>327</b>   | <b>72</b>  | <b>2.106</b>  | <b>15,5</b>           | <b>3,4</b>           |
| <b>Pallars Sobirà</b>      | <b>457</b>   | <b>170</b> | <b>2.815</b>  | <b>16,2</b>           | <b>6,0</b>           |
| Alins                      | 22           | 6          | 112           | 19,6                  | 5,4                  |
| Alt Àneu                   | 37           | 14         | 193           | 19,2                  | 7,3                  |
| Baix Pallars               | 25           | 2          | 148           | 16,9                  | 1,4                  |
| Espot                      | 18           | 42         | 161           | 11,2                  | 26,1                 |
| Esterri d'Àneu             | 46           | 13         | 308           | 14,9                  | 4,2                  |
| Esterri de Cardós          | 4            | 0          | 31            | 12,9                  | 0,0                  |
| Farrera                    | 2            | 1          | 37            | 5,4                   | 2,7                  |
| Guingueta d'Àneu, la       | 21           | 9          | 126           | 16,7                  | 7,1                  |
| Lladorre                   | 24           | 0          | 96            | 25,0                  | 0,0                  |
| Llavorsí                   | 12           | 7          | 113           | 10,6                  | 6,2                  |
| Rialp                      | 47           | 13         | 264           | 17,8                  | 4,9                  |
| Soriguera                  | 23           | 8          | 145           | 15,9                  | 5,5                  |
| <b>Sort</b>                | <b>143</b>   | <b>36</b>  | <b>882</b>    | <b>16,2</b>           | <b>4,1</b>           |
| Tírvia                     | 7            | 1          | 43            | 16,3                  | 2,3                  |
| Vall de Cardós             | 26           | 18         | 156           | 16,7                  | 11,5                 |

## 3.1.2 Ocupació a la construcció i als transports per municipis, 2001 (continuació)

| Nom                      | Construcció  | Transports | Total         | %                     | %                    |
|--------------------------|--------------|------------|---------------|-----------------------|----------------------|
|                          |              |            |               | construcció/<br>total | transports/<br>total |
| <b>Pla d'Urgell</b>      | <b>1.439</b> | <b>497</b> | <b>11.881</b> | <b>12,1</b>           | <b>4,2</b>           |
| Barbens                  | 26           | 11         | 327           | 8,0                   | 3,4                  |
| Bell-lloc d'Urgell       | 92           | 53         | 877           | 10,5                  | 6,0                  |
| Bellví                   | 127          | 33         | 865           | 14,7                  | 3,8                  |
| Castellnou de Seana      | 33           | 13         | 266           | 12,4                  | 4,9                  |
| Fondarella               | 26           | 12         | 290           | 9,0                   | 4,1                  |
| Golmés                   | 64           | 37         | 582           | 11,0                  | 6,4                  |
| Ivars d'Urgell           | 104          | 26         | 696           | 14,9                  | 3,7                  |
| Linyola                  | 175          | 46         | 1.005         | 17,4                  | 4,6                  |
| Miralcamp                | 84           | 16         | 540           | 15,6                  | 3,0                  |
| <b>Mollerussa</b>        | <b>571</b>   | <b>200</b> | <b>4.669</b>  | <b>12,2</b>           | <b>4,3</b>           |
| Palau d'Anglesola, el    | 94           | 23         | 728           | 12,9                  | 3,2                  |
| Poal, el                 | 30           | 10         | 220           | 13,6                  | 4,5                  |
| Sidamon                  | 29           | 18         | 291           | 10,0                  | 6,2                  |
| Torregrossa              | 85           | 28         | 876           | 9,7                   | 3,2                  |
| Vila-sana                | 25           | 10         | 202           | 12,4                  | 5,0                  |
| Vilanova de Bellpuig     | 49           | 7          | 452           | 10,8                  | 1,5                  |
| <b>Pla de l'Estany</b>   | <b>1.379</b> | <b>567</b> | <b>11.478</b> | <b>12,0</b>           | <b>4,9</b>           |
| <b>Banyoles</b>          | <b>725</b>   | <b>318</b> | <b>6.603</b>  | <b>11,0</b>           | <b>4,8</b>           |
| Camós                    | 49           | 9          | 276           | 17,8                  | 3,3                  |
| Cornellà del Terri       | 118          | 44         | 936           | 12,6                  | 4,7                  |
| Crespí                   | 18           | 2          | 81            | 22,2                  | 2,5                  |
| Esponellà                | 17           | 5          | 166           | 10,2                  | 3,0                  |
| Fontcoberta              | 81           | 35         | 614           | 13,2                  | 5,7                  |
| Palol de Revardit        | 18           | 16         | 177           | 10,2                  | 9,0                  |
| Porqueres                | 270          | 90         | 1.821         | 14,8                  | 4,9                  |
| Sant Miquel de Campmajor | 12           | 7          | 87            | 13,8                  | 8,0                  |
| Serinyà                  | 57           | 19         | 409           | 13,9                  | 4,6                  |
| Vilademuls               | 14           | 22         | 308           | 4,5                   | 7,1                  |
| <b>Priorat</b>           | <b>522</b>   | <b>154</b> | <b>3.769</b>  | <b>13,8</b>           | <b>4,1</b>           |
| Bellmunt del Priorat     | 18           | 5          | 102           | 17,6                  | 4,9                  |
| Bisbal de Falset, la     | 9            | 2          | 96            | 9,4                   | 2,1                  |
| Cabacés                  | 15           | 4          | 129           | 11,6                  | 3,1                  |
| Capçanes                 | 22           | 3          | 173           | 12,7                  | 1,7                  |
| Cornudella de Montsant   | 53           | 22         | 375           | 14,1                  | 5,9                  |
| <b>Falset</b>            | <b>160</b>   | <b>49</b>  | <b>1.084</b>  | <b>14,8</b>           | <b>4,5</b>           |
| Figuera, la              | 4            | 3          | 38            | 10,5                  | 7,9                  |
| Gratallops               | 6            | 4          | 80            | 7,5                   | 5,0                  |
| Guiamets, els            | 19           | 6          | 128           | 14,8                  | 4,7                  |
| Lloar, el                | 7            | 1          | 36            | 19,4                  | 2,8                  |
| Margalef                 | 5            | 1          | 53            | 9,4                   | 1,9                  |
| Marçà                    | 28           | 13         | 240           | 11,7                  | 5,4                  |
| Masroig, el              | 21           | 5          | 185           | 11,4                  | 2,7                  |
| Molar, el                | 14           | 1          | 111           | 12,6                  | 0,9                  |
| Morera de Montsant, la   | 11           | 7          | 73            | 15,1                  | 9,6                  |
| Poboleda                 | 29           | 5          | 143           | 20,3                  | 3,5                  |
| Porrera                  | 24           | 2          | 188           | 12,8                  | 1,1                  |
| Pradell de la Teixeta    | 13           | 5          | 80            | 16,3                  | 6,3                  |
| Torre de Fontaubella, la | 12           | 0          | 57            | 21,1                  | 0,0                  |
| Torroja del Priorat      | 9            | 0          | 63            | 14,3                  | 0,0                  |
| Ulldemolins              | 28           | 9          | 208           | 13,5                  | 4,3                  |
| Vilella Alta, la         | 2            | 3          | 58            | 3,4                   | 5,2                  |



## 3.1.2 Ocupació a la construcció i als transports per municipis, 2001 (continuació)

| Nom                        | Construcció  | Transports | Total         | %                     | %                    |
|----------------------------|--------------|------------|---------------|-----------------------|----------------------|
|                            |              |            |               | construcció/<br>total | transports/<br>total |
| Vilella Baixa, la          | 13           | 4          | 69            | 18,8                  | 5,8                  |
| <b>Ribera d'Ebre</b>       | <b>1.081</b> | <b>328</b> | <b>8.198</b>  | <b>13,2</b>           | <b>4,0</b>           |
| Ascó                       | 92           | 8          | 534           | 17,2                  | 1,5                  |
| Benissanet                 | 27           | 14         | 384           | 7,0                   | 3,6                  |
| Flix                       | 104          | 51         | 1.433         | 7,3                   | 3,6                  |
| Garcia                     | 32           | 3          | 202           | 15,8                  | 1,5                  |
| Ginestar                   | 44           | 3          | 300           | 14,7                  | 1,0                  |
| Miravet                    | 45           | 8          | 290           | 15,5                  | 2,8                  |
| <b>Móra d'Ebre</b>         | <b>254</b>   | <b>80</b>  | <b>1.904</b>  | <b>13,3</b>           | <b>4,2</b>           |
| Móra la Nova               | 174          | 71         | 1.114         | 15,6                  | 6,4                  |
| Palma d'Ebre, la           | 13           | 6          | 152           | 8,6                   | 3,9                  |
| Rasquera                   | 40           | 16         | 276           | 14,5                  | 5,8                  |
| Riba-roja d'Ebre           | 94           | 20         | 455           | 20,7                  | 4,4                  |
| Tivissa                    | 105          | 34         | 693           | 15,2                  | 4,9                  |
| Torre de l'Espanyol, la    | 39           | 8          | 284           | 13,7                  | 2,8                  |
| Vinebre                    | 18           | 6          | 177           | 10,2                  | 3,4                  |
| <b>Ripollès</b>            | <b>1.277</b> | <b>442</b> | <b>12.055</b> | <b>10,6</b>           | <b>3,7</b>           |
| Campdevàdol                | 160          | 32         | 1.530         | 10,5                  | 2,1                  |
| Campelles                  | 4            | 6          | 64            | 6,3                   | 9,4                  |
| Camprodon                  | 130          | 45         | 1.060         | 12,3                  | 4,2                  |
| Gombrèn                    | 15           | 4          | 113           | 13,3                  | 3,5                  |
| Llanars                    | 41           | 7          | 258           | 15,9                  | 2,7                  |
| Llosses, les               | 2            | 0          | 121           | 1,7                   | 0,0                  |
| Molló                      | 19           | 9          | 172           | 11,0                  | 5,2                  |
| Ogassa                     | 15           | 8          | 126           | 11,9                  | 6,3                  |
| Pardines                   | 10           | 2          | 64            | 15,6                  | 3,1                  |
| Planoles                   | 14           | 9          | 143           | 9,8                   | 6,3                  |
| Queralbs                   | 3            | 6          | 78            | 3,8                   | 7,7                  |
| Ribes de Freser            | 122          | 46         | 903           | 13,5                  | 5,1                  |
| <b>Ripoll</b>              | <b>484</b>   | <b>192</b> | <b>5.020</b>  | <b>9,6</b>            | <b>3,8</b>           |
| Sant Joan de les Abadesses | 156          | 45         | 1.674         | 9,3                   | 2,7                  |
| Sant Pau de Segúries       | 41           | 17         | 310           | 13,2                  | 5,5                  |
| Setcases                   | 10           | 2          | 81            | 12,3                  | 2,5                  |
| Toses                      | 5            | 3          | 59            | 8,5                   | 5,1                  |
| Vallfogona de Ripollès     | 7            | 2          | 96            | 7,3                   | 2,1                  |
| Vilallonga de Ter          | 39           | 7          | 183           | 21,3                  | 3,8                  |
| <b>Segarra</b>             | <b>912</b>   | <b>432</b> | <b>8.578</b>  | <b>10,6</b>           | <b>5,0</b>           |
| Biosca                     | 13           | 1          | 89            | 14,6                  | 1,1                  |
| <b>Cervera</b>             | <b>416</b>   | <b>193</b> | <b>3.737</b>  | <b>11,1</b>           | <b>5,2</b>           |
| Estaràs                    | 7            | 2          | 86            | 8,1                   | 2,3                  |
| Granyanella                | 7            | 4          | 64            | 10,9                  | 6,3                  |
| Granyena de Segarra        | 6            | 1          | 62            | 9,7                   | 1,6                  |
| Guissona                   | 147          | 80         | 1.878         | 7,8                   | 4,3                  |
| Ivorra                     | 5            | 5          | 59            | 8,5                   | 8,5                  |
| Massoteres                 | 3            | 7          | 79            | 3,8                   | 8,9                  |
| Montoliu de Segarra        | 13           | 4          | 66            | 19,7                  | 6,1                  |
| Montornès de la Segarra    | 0            | 0          | 36            | 0,0                   | 0,0                  |
| Oluges, les                | 10           | 7          | 72            | 13,9                  | 9,7                  |
| Plans de Sió, els          | 11           | 10         | 217           | 5,1                   | 4,6                  |
| Ribera d'Ondara            | 39           | 8          | 196           | 19,9                  | 4,1                  |
| Sanaüja                    | 31           | 8          | 165           | 18,8                  | 4,8                  |

## 3.1.2 Ocupació a la construcció i als transports per municipis, 2001 (continuació)

| Nom                           | Construcció  | Transports   | Total         | %                     | %                    |
|-------------------------------|--------------|--------------|---------------|-----------------------|----------------------|
|                               |              |              |               | construcció/<br>total | transports/<br>total |
| Sant Guim de Freixenet        | 67           | 26           | 468           | 14,3                  | 5,6                  |
| Sant Guim de la Plana         | 9            | 5            | 81            | 11,1                  | 6,2                  |
| Sant Ramon                    | 18           | 16           | 216           | 8,3                   | 7,4                  |
| Talavera                      | 8            | 3            | 137           | 5,8                   | 2,2                  |
| Tarroja de Segarra            | 6            | 2            | 62            | 9,7                   | 3,2                  |
| Torrefeta i Florejacs         | 22           | 17           | 269           | 8,2                   | 6,3                  |
| Torà                          | 74           | 33           | 539           | 13,7                  | 6,1                  |
| <b>Segrià</b>                 | <b>8.723</b> | <b>4.222</b> | <b>72.946</b> | <b>12,0</b>           | <b>5,8</b>           |
| Aitona                        | 83           | 33           | 821           | 10,1                  | 4,0                  |
| Alamús, els                   | 32           | 9            | 304           | 10,5                  | 3,0                  |
| Albatàrrec                    | 60           | 27           | 506           | 11,9                  | 5,3                  |
| Alcanó                        | 8            | 8            | 97            | 8,2                   | 8,2                  |
| Alcarràs                      | 203          | 91           | 2.215         | 9,2                   | 4,1                  |
| Alcoletge                     | 96           | 47           | 810           | 11,9                  | 5,8                  |
| Alfarràs                      | 308          | 55           | 1.142         | 27,0                  | 4,8                  |
| Alfés                         | 13           | 11           | 130           | 10,0                  | 8,5                  |
| Alguaire                      | 259          | 34           | 1.209         | 21,4                  | 2,8                  |
| Almacelles                    | 435          | 104          | 2.486         | 17,5                  | 4,2                  |
| Almatret                      | 18           | 5            | 142           | 12,7                  | 3,5                  |
| Almenar                       | 329          | 87           | 1.569         | 21,0                  | 5,5                  |
| Alpicat                       | 196          | 114          | 2.192         | 8,9                   | 5,2                  |
| Artesa de Lleida              | 56           | 22           | 583           | 9,6                   | 3,8                  |
| Aspa                          | 13           | 3            | 114           | 11,4                  | 2,6                  |
| Benavent de Segrià            | 64           | 19           | 510           | 12,5                  | 3,7                  |
| Corbins                       | 49           | 19           | 497           | 9,9                   | 3,8                  |
| Gimenells i el Pla de la Font | 34           | 1            | 438           | 7,8                   | 0,2                  |
| Granja d'Escarp, la           | 45           | 15           | 392           | 11,5                  | 3,8                  |
| Llardecans                    | 23           | 8            | 214           | 10,7                  | 3,7                  |
| <b>Lleida</b>                 | <b>5.613</b> | <b>3.171</b> | <b>49.531</b> | <b>11,3</b>           | <b>6,4</b>           |
| Maials                        | 23           | 10           | 337           | 6,8                   | 3,0                  |
| Massalcoreig                  | 14           | 5            | 189           | 7,4                   | 2,6                  |
| Montoliu de Lleida            | 24           | 9            | 190           | 12,6                  | 4,7                  |
| Portella, la                  | 42           | 17           | 321           | 13,1                  | 5,3                  |
| Puigverd de Lleida            | 68           | 30           | 469           | 14,5                  | 6,4                  |
| Rosselló                      | 134          | 50           | 829           | 16,2                  | 6,0                  |
| Sarroca de Lleida             | 17           | 2            | 178           | 9,6                   | 1,1                  |
| Seròs                         | 62           | 21           | 710           | 8,7                   | 3,0                  |
| Soses                         | 70           | 21           | 639           | 11,0                  | 3,3                  |
| Sudanell                      | 28           | 13           | 291           | 9,6                   | 4,5                  |
| Sunyer                        | 10           | 1            | 118           | 8,5                   | 0,8                  |
| Torre-serona                  | 16           | 9            | 154           | 10,4                  | 5,8                  |
| Torrebeses                    | 10           | 3            | 105           | 9,5                   | 2,9                  |
| Torrefarrera                  | 102          | 77           | 997           | 10,2                  | 7,7                  |
| Torres de Segre               | 86           | 28           | 812           | 10,6                  | 3,4                  |
| Vilanova de Segrià            | 35           | 25           | 338           | 10,4                  | 7,4                  |
| Vilanova de la Barca          | 45           | 18           | 367           | 12,3                  | 4,9                  |
| <b>Selva</b>                  | <b>6.685</b> | <b>2.660</b> | <b>51.956</b> | <b>12,9</b>           | <b>5,1</b>           |
| Amer                          | 96           | 30           | 971           | 9,9                   | 3,1                  |
| Anglès                        | 222          | 69           | 2.177         | 10,2                  | 3,2                  |
| Arbúcies                      | 200          | 67           | 2.349         | 8,5                   | 2,9                  |
| Blanes                        | 2.021        | 704          | 12.858        | 15,7                  | 5,5                  |
| Breda                         | 161          | 48           | 1.514         | 10,6                  | 3,2                  |

## 3.1.2 Ocupació a la construcció i als transports per municipis, 2001 (continuació)

| Nom                            | Construcció   | Transports   | Total         | %                     | %                    |
|--------------------------------|---------------|--------------|---------------|-----------------------|----------------------|
|                                |               |              |               | construcció/<br>total | transports/<br>total |
| Brunyola                       | 15            | 11           | 159           | 9,4                   | 6,9                  |
| Caldes de Malavella            | 265           | 120          | 1.998         | 13,3                  | 6,0                  |
| Cellera de Ter, la             | 117           | 20           | 897           | 13,0                  | 2,2                  |
| Fogars de la Selva             | 63            | 23           | 361           | 17,5                  | 6,4                  |
| Hostalric                      | 145           | 42           | 1.418         | 10,2                  | 3,0                  |
| Lloret de Mar                  | 1.088         | 508          | 8.635         | 12,6                  | 5,9                  |
| Massanes                       | 41            | 18           | 259           | 15,8                  | 6,9                  |
| Maçanet de la Selva            | 262           | 102          | 1.807         | 14,5                  | 5,6                  |
| Osor                           | 11            | 3            | 86            | 12,8                  | 3,5                  |
| Riells i Viabrea               | 136           | 61           | 1.117         | 12,2                  | 5,5                  |
| Riudarenes                     | 64            | 15           | 573           | 11,2                  | 2,6                  |
| Riudellots de la Selva         | 62            | 39           | 701           | 8,8                   | 5,6                  |
| Sant Feliu de Buixalleu        | 36            | 7            | 303           | 11,9                  | 2,3                  |
| Sant Hilari Sacalm             | 201           | 90           | 2.349         | 8,6                   | 3,8                  |
| Sant Julià del Llor i Bonmatí  | 65            | 12           | 476           | 13,7                  | 2,5                  |
| <b>Santa Coloma de Farners</b> | <b>476</b>    | <b>257</b>   | <b>4.276</b>  | <b>11,1</b>           | <b>6,0</b>           |
| Sils                           | 177           | 94           | 1.495         | 11,8                  | 6,3                  |
| Susqueda                       | 4             | 2            | 48            | 8,3                   | 4,2                  |
| Tossa de Mar                   | 331           | 96           | 1.895         | 17,5                  | 5,1                  |
| Vidreres                       | 305           | 155          | 2.165         | 14,1                  | 7,2                  |
| Vilobí d'Onyar                 | 121           | 67           | 1.069         | 11,3                  | 6,3                  |
| <b>Solsonès</b>                | <b>871</b>    | <b>246</b>   | <b>5.125</b>  | <b>17,0</b>           | <b>4,8</b>           |
| Castellar de la Ribera         | 1             | 3            | 61            | 1,6                   | 4,9                  |
| Clariana de Cardener           | 4             | 1            | 69            | 5,8                   | 1,4                  |
| Coma i la Pedra, la            | 28            | 5            | 97            | 28,9                  | 5,2                  |
| Guixers                        | 12            | 4            | 73            | 16,4                  | 5,5                  |
| Lladurs                        | 6             | 2            | 96            | 6,3                   | 2,1                  |
| Llobera                        | 13            | 5            | 94            | 13,8                  | 5,3                  |
| Molsosa, la                    | 7             | 3            | 59            | 11,9                  | 5,1                  |
| Navès                          | 15            | 1            | 120           | 12,5                  | 0,8                  |
| Odèn                           | 12            | 4            | 122           | 9,8                   | 3,3                  |
| Olius                          | 33            | 16           | 279           | 11,8                  | 5,7                  |
| Pinell de Solsonès             | 8             | 7            | 100           | 8,0                   | 7,0                  |
| Pinós                          | 10            | 7            | 135           | 7,4                   | 5,2                  |
| Riner                          | 9             | 7            | 123           | 7,3                   | 5,7                  |
| Sant Llorenç de Morunys        | 78            | 12           | 378           | 20,6                  | 3,2                  |
| <b>Solsona</b>                 | <b>635</b>    | <b>169</b>   | <b>3.319</b>  | <b>19,1</b>           | <b>5,1</b>           |
| <b>Tarragonès</b>              | <b>10.461</b> | <b>5.290</b> | <b>78.839</b> | <b>13,3</b>           | <b>6,7</b>           |
| Altafulla                      | 168           | 90           | 1.467         | 11,5                  | 6,1                  |
| Catllar, el                    | 163           | 69           | 1.176         | 13,9                  | 5,9                  |
| Constantí                      | 424           | 170          | 2.145         | 19,8                  | 7,9                  |
| Creixell                       | 171           | 50           | 794           | 21,5                  | 6,3                  |
| Morell, el                     | 134           | 50           | 1.021         | 13,1                  | 4,9                  |
| Nou de Gaià, la                | 32            | 8            | 168           | 19,0                  | 4,8                  |
| Pallaresos, els                | 161           | 130          | 1.345         | 12,0                  | 9,7                  |
| Perafort                       | 36            | 30           | 297           | 12,1                  | 10,1                 |
| Pobla de Mafumet, la           | 102           | 32           | 539           | 18,9                  | 5,9                  |
| Pobla de Montornès, la         | 116           | 48           | 660           | 17,6                  | 7,3                  |
| Renau                          | 1             | 0            | 27            | 3,7                   | 0,0                  |
| Riera de Gaià, la              | 71            | 23           | 484           | 14,7                  | 4,8                  |
| Roda de Barà                   | 409           | 78           | 1.699         | 24,1                  | 4,6                  |

## 3.1.2 Ocupació a la construcció i als transports per municipis, 2001 (continuació)

| Nom                     | Construcció  | Transports   | Total         | %                     | %                    |
|-------------------------|--------------|--------------|---------------|-----------------------|----------------------|
|                         |              |              |               | construcció/<br>total | transports/<br>total |
| Salomó                  | 18           | 5            | 151           | 11,9                  | 3,3                  |
| Salou                   | 667          | 386          | 5.964         | 11,2                  | 6,5                  |
| Secuita, la             | 72           | 32           | 535           | 13,5                  | 6,0                  |
| <b>Tarragona</b>        | <b>5.497</b> | <b>3.431</b> | <b>48.983</b> | <b>11,2</b>           | <b>7,0</b>           |
| Torredembarra           | 870          | 346          | 4.909         | 17,7                  | 7,0                  |
| Vespella de Gaià        | 20           | 8            | 93            | 21,5                  | 8,6                  |
| Vila-seca               | 1.235        | 270          | 5.809         | 21,3                  | 4,6                  |
| Vilallonga del Camp     | 94           | 34           | 573           | 16,4                  | 5,9                  |
| <b>Terra Alta</b>       | <b>650</b>   | <b>193</b>   | <b>4.686</b>  | <b>13,9</b>           | <b>4,1</b>           |
| Arnes                   | 31           | 10           | 154           | 20,1                  | 6,5                  |
| Batea                   | 90           | 23           | 797           | 11,3                  | 2,9                  |
| Bot                     | 30           | 13           | 291           | 10,3                  | 4,5                  |
| Caseres                 | 16           | 1            | 101           | 15,8                  | 1,0                  |
| Corbera d'Ebre          | 57           | 12           | 367           | 15,5                  | 3,3                  |
| Fatarella, la           | 76           | 28           | 480           | 15,8                  | 5,8                  |
| <b>Gandesa</b>          | <b>128</b>   | <b>56</b>    | <b>1.107</b>  | <b>11,6</b>           | <b>5,1</b>           |
| Horta de Sant Joan      | 76           | 16           | 466           | 16,3                  | 3,4                  |
| Pinell de Brai, el      | 73           | 15           | 417           | 17,5                  | 3,6                  |
| Pobla de Massaluca, la  | 20           | 4            | 157           | 12,7                  | 2,5                  |
| Prat de Comte           | 12           | 3            | 67            | 17,9                  | 4,5                  |
| Vilalba dels Arcs       | 41           | 12           | 282           | 14,5                  | 4,3                  |
| <b>Urgell</b>           | <b>1.572</b> | <b>650</b>   | <b>13.479</b> | <b>11,7</b>           | <b>4,8</b>           |
| Agramunt                | 253          | 107          | 2.065         | 12,3                  | 5,2                  |
| Anglesola               | 68           | 25           | 489           | 13,9                  | 5,1                  |
| Belianes                | 17           | 9            | 237           | 7,2                   | 3,8                  |
| Bellpuig                | 243          | 120          | 1.734         | 14,0                  | 6,9                  |
| Castellserà             | 71           | 9            | 450           | 15,8                  | 2,0                  |
| Ciutadilla              | 9            | 1            | 95            | 9,5                   | 1,1                  |
| Fuliola, la             | 70           | 24           | 488           | 14,3                  | 4,9                  |
| Guimerà                 | 9            | 10           | 118           | 7,6                   | 8,5                  |
| Maldà                   | 13           | 3            | 105           | 12,4                  | 2,9                  |
| Nalec                   | 1            | 4            | 35            | 2,9                   | 11,4                 |
| Omells de na Gaia, els  | 5            | 1            | 59            | 8,5                   | 1,7                  |
| Ossó de Sió             | 8            | 7            | 104           | 7,7                   | 6,7                  |
| Preixana                | 23           | 5            | 165           | 13,9                  | 3,0                  |
| Puigverd d'Agramunt     | 10           | 2            | 97            | 10,3                  | 2,1                  |
| Sant Martí de Riucorb   | 43           | 18           | 336           | 12,8                  | 5,4                  |
| Tornabous               | 40           | 11           | 324           | 12,3                  | 3,4                  |
| <b>Tàrraga</b>          | <b>627</b>   | <b>264</b>   | <b>5.921</b>  | <b>10,6</b>           | <b>4,5</b>           |
| Vallbona de les Monges  | 16           | 2            | 101           | 15,8                  | 2,0                  |
| Verdú                   | 37           | 18           | 376           | 9,8                   | 4,8                  |
| Vilagrassa              | 9            | 10           | 180           | 5,0                   | 5,6                  |
| <b>Val d'Aran</b>       | <b>617</b>   | <b>107</b>   | <b>3.916</b>  | <b>15,8</b>           | <b>2,7</b>           |
| Arres                   | 0            | 0            | 25            | 0,0                   | 0,0                  |
| Bausen                  | 1            | 2            | 18            | 5,6                   | 11,1                 |
| Bossòst                 | 67           | 9            | 491           | 13,6                  | 1,8                  |
| Bòrdes, es              | 7            | 3            | 90            | 7,8                   | 3,3                  |
| Canejan                 | 5            | 0            | 42            | 11,9                  | 0,0                  |
| Les                     | 36           | 7            | 346           | 10,4                  | 2,0                  |
| Naut Aran               | 83           | 23           | 730           | 11,4                  | 3,2                  |
| <b>Vielha e Mijaran</b> | <b>401</b>   | <b>61</b>    | <b>2.119</b>  | <b>18,9</b>           | <b>2,9</b>           |

## 3.1.2 Ocupació a la construcció i als transports per municipis, 2001 (continuació)

| Nom                        | Construcció   | Transports    | Total          | %                     | %                    |
|----------------------------|---------------|---------------|----------------|-----------------------|----------------------|
|                            |               |               |                | construcció/<br>total | transports/<br>total |
| Vilamòs                    | 17            | 2             | 55             | 30,9                  | 3,6                  |
| <b>Vallès Occidental</b>   | <b>33.951</b> | <b>21.780</b> | <b>337.667</b> | <b>10,1</b>           | <b>6,5</b>           |
| Badia del Vallès           | 828           | 647           | 6.291          | 13,2                  | 10,3                 |
| Barberà del Vallès         | 1.359         | 1.061         | 12.741         | 10,7                  | 8,3                  |
| Castellar del Vallès       | 859           | 449           | 8.671          | 9,9                   | 5,2                  |
| Castellbisbal              | 361           | 439           | 4.611          | 7,8                   | 9,5                  |
| Cerdanyola del Vallès      | 2.146         | 1.960         | 25.004         | 8,6                   | 7,8                  |
| Gallifa                    | 9             | 5             | 96             | 9,4                   | 5,2                  |
| Matadepera                 | 205           | 107           | 3.270          | 6,3                   | 3,3                  |
| Montcada i Reixac          | 1.159         | 1.079         | 12.306         | 9,4                   | 8,8                  |
| Palau-solità i Plegamans   | 456           | 474           | 5.701          | 8,0                   | 8,3                  |
| Polinyà                    | 216           | 219           | 2.409          | 9,0                   | 9,1                  |
| Rellinars                  | 25            | 12            | 161            | 15,5                  | 7,5                  |
| Ripollet                   | 1.569         | 998           | 13.880         | 11,3                  | 7,2                  |
| Rubí                       | 3.113         | 1.809         | 28.958         | 10,8                  | 6,2                  |
| <b>Sabadell</b>            | <b>8.167</b>  | <b>4.829</b>  | <b>81.200</b>  | <b>10,1</b>           | <b>5,9</b>           |
| Sant Cugat del Vallès      | 1.658         | 1.448         | 28.912         | 5,7                   | 5,0                  |
| Sant Llorenç Savall        | 80            | 28            | 755            | 10,6                  | 3,7                  |
| Sant Quirze del Vallès     | 422           | 386           | 6.911          | 6,1                   | 5,6                  |
| Santa Perpètua de Mogoda   | 860           | 1.030         | 9.623          | 8,9                   | 10,7                 |
| Sentmenat                  | 340           | 142           | 2.838          | 12,0                  | 5,0                  |
| <b>Terrassa</b>            | <b>9.548</b>  | <b>4.346</b>  | <b>78.005</b>  | <b>12,2</b>           | <b>5,6</b>           |
| Ullastrell                 | 58            | 23            | 656            | 8,8                   | 3,5                  |
| Vacarisses                 | 174           | 112           | 1.542          | 11,3                  | 7,3                  |
| Viladecavalls              | 339           | 177           | 3.126          | 10,8                  | 5,7                  |
| <b>Vallès Oriental</b>     | <b>15.032</b> | <b>9.720</b>  | <b>151.935</b> | <b>9,9</b>            | <b>6,4</b>           |
| Aiguafreda                 | 154           | 30            | 1.013          | 15,2                  | 3,0                  |
| Ametlla del Vallès, l'     | 281           | 160           | 2.919          | 9,6                   | 5,5                  |
| Bigues i Riells            | 361           | 184           | 2.748          | 13,1                  | 6,7                  |
| Caldes de Montbui          | 706           | 330           | 6.680          | 10,6                  | 4,9                  |
| Campins                    | 10            | 5             | 139            | 7,2                   | 3,6                  |
| Canovelles                 | 813           | 319           | 5.876          | 13,8                  | 5,4                  |
| Cardedeu                   | 623           | 302           | 5.998          | 10,4                  | 5,0                  |
| Castellcir                 | 32            | 6             | 199            | 16,1                  | 3,0                  |
| Castellterçol              | 177           | 25            | 867            | 20,4                  | 2,9                  |
| Cànoves i Samalús          | 116           | 61            | 902            | 12,9                  | 6,8                  |
| Figaró-Montmany            | 59            | 24            | 404            | 14,6                  | 5,9                  |
| Fogars de Montclús         | 14            | 9             | 188            | 7,4                   | 4,8                  |
| Franqueses del Vallès, les | 716           | 381           | 6.365          | 11,2                  | 6,0                  |
| Garriga, la                | 412           | 316           | 5.392          | 7,6                   | 5,9                  |
| Granera                    | 0             | 1             | 37             | 0,0                   | 2,7                  |
| <b>Granollers</b>          | <b>2.177</b>  | <b>1.539</b>  | <b>25.406</b>  | <b>8,6</b>            | <b>6,1</b>           |
| Gualba                     | 33            | 16            | 411            | 8,0                   | 3,9                  |
| Llagosta, la               | 480           | 431           | 5.609          | 8,6                   | 7,7                  |
| Llinars del Vallès         | 489           | 187           | 3.392          | 14,4                  | 5,5                  |
| Lliçà d'Amunt              | 594           | 445           | 5.248          | 11,3                  | 8,5                  |
| Lliçà de Vall              | 238           | 235           | 2.580          | 9,2                   | 9,1                  |
| Martorelles                | 166           | 97            | 2.176          | 7,6                   | 4,5                  |
| Mollet del Vallès          | 1.923         | 1.660         | 22.577         | 8,5                   | 7,4                  |
| Montmeló                   | 365           | 293           | 4.060          | 9,0                   | 7,2                  |
| Montornès del Vallès       | 600           | 549           | 6.182          | 9,7                   | 8,9                  |
| Montseny                   | 17            | 3             | 133            | 12,8                  | 2,3                  |

## 3.1.2 Ocupació a la construcció i als transports per municipis, 2001

| Nom                         | Construcció    | Transports     | Total            | %                     | %                    |
|-----------------------------|----------------|----------------|------------------|-----------------------|----------------------|
|                             |                |                |                  | construcció/<br>total | transports/<br>total |
| Parets del Vallès           | 573            | 602            | 7.286            | 7,9                   | 8,3                  |
| Roca del Vallès, la         | 384            | 219            | 3.785            | 10,1                  | 5,8                  |
| Sant Antoni de Vilamajor    | 180            | 118            | 1.821            | 9,9                   | 6,5                  |
| Sant Celoni                 | 598            | 205            | 5.396            | 11,1                  | 3,8                  |
| Sant Esteve de Palautordera | 85             | 20             | 626              | 13,6                  | 3,2                  |
| Sant Feliu de Codines       | 270            | 86             | 2.088            | 12,9                  | 4,1                  |
| Sant Fost de Campsentelles  | 271            | 224            | 3.125            | 8,7                   | 7,2                  |
| Sant Pere de Vilamajor      | 143            | 87             | 1.313            | 10,9                  | 6,6                  |
| Sant Quirze Safaja          | 13             | 9              | 224              | 5,8                   | 4,0                  |
| Santa Eulàlia de Ronçana    | 260            | 212            | 2.459            | 10,6                  | 8,6                  |
| Santa Maria de Martorelles  | 31             | 27             | 310              | 10,0                  | 8,7                  |
| Santa Maria de Palautordera | 347            | 127            | 2.931            | 11,8                  | 4,3                  |
| Tagamanent                  | 14             | 4              | 104              | 13,5                  | 3,8                  |
| Vallgorguina                | 70             | 40             | 679              | 10,3                  | 5,9                  |
| Vallromanes                 | 79             | 42             | 768              | 10,3                  | 5,5                  |
| Vilalba Sasserra            | 25             | 16             | 286              | 8,7                   | 5,6                  |
| Vilanova del Vallès         | 133            | 74             | 1.233            | 10,8                  | 6,0                  |
| <b>Catalunya</b>            | <b>291.307</b> | <b>189.595</b> | <b>2.814.121</b> | <b>10,4</b>           | <b>6,7</b>           |

Font: IDESCAT

## 3.1.3 Ocupació a la construcció per demarcacions territorials, 2007

|                      | En milers de persones   |              |                |                         |             |              |                       |              |                |
|----------------------|-------------------------|--------------|----------------|-------------------------|-------------|--------------|-----------------------|--------------|----------------|
|                      | Població activa ocupada |              |                | Població activa aturada |             |              | Total població activa |              |                |
|                      | Indústria               | Construcció  | Total          | Indústria               | Construcció | Total        | Indústria             | Construcció  | Total          |
| <b>Barcelona</b>     |                         |              |                |                         |             |              |                       |              |                |
| I trim 07            | 598,8                   | 274,5        | 2.568,0        | 23,7                    | 17,4        | 178,4        | 622,5                 | 291,9        | 2.746,4        |
| II trim 07           | 602,8                   | 254,5        | 2.580,4        | 18,3                    | 11,6        | 172,6        | 621,1                 | 266,1        | 2.753,0        |
| III trim 07          | 581,0                   | 270,9        | 2.582,7        | 31,1                    | 10,0        | 199,0        | 612,1                 | 280,9        | 2.781,7        |
| IV trim 07           | 593,1                   | 288,7        | 2.643,9        | 27,4                    | 12,7        | 182,5        | 620,5                 | 301,4        | 2.826,4        |
| <b>Mitjana anual</b> | <b>593,9</b>            | <b>272,2</b> | <b>2.593,8</b> | <b>25,1</b>             | <b>12,9</b> | <b>183,1</b> | <b>619,1</b>          | <b>285,1</b> | <b>2.776,9</b> |
| <b>Girona</b>        |                         |              |                |                         |             |              |                       |              |                |
| I trim 07            | 71,9                    | 57,7         | 345,9          | 4,5                     | 3,0         | 35,4         | 76,4                  | 60,7         | 381,3          |
| II trim 07           | 73,7                    | 61,0         | 360,9          | 3,1                     | 4,8         | 27,4         | 76,8                  | 65,8         | 388,3          |
| III trim 07          | 71,0                    | 58,8         | 362,0          | 1,8                     | 5,2         | 26,3         | 72,8                  | 64,0         | 388,3          |
| IV trim 07           | 70,8                    | 58,6         | 338,8          | 2,4                     | 4,1         | 34,6         | 73,2                  | 62,7         | 373,4          |
| <b>Mitjana anual</b> | <b>71,9</b>             | <b>59,0</b>  | <b>351,9</b>   | <b>3,0</b>              | <b>4,3</b>  | <b>30,9</b>  | <b>74,8</b>           | <b>63,3</b>  | <b>382,8</b>   |
| <b>Lleida</b>        |                         |              |                |                         |             |              |                       |              |                |
| I trim 07            | 31,6                    | 32,6         | 192,8          | 0,8                     | 1,0         | 7,4          | 32,4                  | 33,6         | 200,2          |
| II trim 07           | 26,9                    | 38,3         | 201,7          | 0,0                     | 0,3         | 4,4          | 26,9                  | 38,6         | 206,1          |
| III trim 07          | 25,8                    | 35,2         | 200,6          | 0,7                     | 0,7         | 6,4          | 26,5                  | 35,9         | 207,0          |
| IV trim 07           | 29,1                    | 31,1         | 195,0          | 0,3                     | 1,5         | 6,2          | 29,4                  | 32,6         | 201,2          |
| <b>Mitjana anual</b> | <b>28,4</b>             | <b>34,3</b>  | <b>197,5</b>   | <b>0,4</b>              | <b>0,9</b>  | <b>6,1</b>   | <b>28,8</b>           | <b>35,2</b>  | <b>203,6</b>   |
| <b>Tarragona</b>     |                         |              |                |                         |             |              |                       |              |                |
| I trim 07            | 63,0                    | 74,8         | 354,3          | 1,4                     | 4,2         | 27,8         | 64,4                  | 79,0         | 382,1          |
| II trim 07           | 68,6                    | 75,2         | 365,8          | 1,6                     | 2,8         | 23,2         | 70,2                  | 78,0         | 389,0          |
| III trim 07          | 71,1                    | 75,9         | 380,0          | 2,1                     | 4,6         | 24,0         | 73,2                  | 80,5         | 404,0          |
| IV trim 07           | 70,6                    | 70,2         | 369,6          | 2,0                     | 5,6         | 28,4         | 72,6                  | 75,8         | 398,0          |
| <b>Mitjana anual</b> | <b>68,3</b>             | <b>74,0</b>  | <b>367,4</b>   | <b>1,8</b>              | <b>4,3</b>  | <b>25,9</b>  | <b>70,1</b>           | <b>78,3</b>  | <b>393,3</b>   |
| <b>Catalunya</b>     |                         |              |                |                         |             |              |                       |              |                |
| I trim 07            | 765,3                   | 439,6        | 3.461,0        | 30,4                    | 25,6        | 249,0        | 795,7                 | 465,2        | 3.710,0        |
| II trim 07           | 772,0                   | 429,0        | 3.508,8        | 23,0                    | 19,5        | 227,6        | 795,0                 | 448,5        | 3.736,4        |
| III trim 07          | 748,9                   | 440,8        | 3.525,3        | 35,7                    | 20,5        | 255,7        | 784,6                 | 461,3        | 3.781,0        |
| IV trim 07           | 763,6                   | 448,6        | 3.547,3        | 32,1                    | 23,9        | 251,7        | 795,7                 | 472,5        | 3.799,0        |
| <b>Mitjana anual</b> | <b>762,5</b>            | <b>439,5</b> | <b>3.510,6</b> | <b>30,3</b>             | <b>22,4</b> | <b>246,0</b> | <b>792,8</b>          | <b>461,9</b> | <b>3.756,6</b> |

Font: elaboració pròpia a partir de dades de l'IDESCAT

## 3.1.4 Ocupació a la construcció, 1990 - 2007

|                          | En milers de persones |                  |                       |                  |                  |                       |
|--------------------------|-----------------------|------------------|-----------------------|------------------|------------------|-----------------------|
|                          | Catalunya             |                  |                       | Espanya          |                  |                       |
|                          | Població ocupada      | Població aturada | Taxa d'atur estimat % | Població ocupada | Població aturada | Taxa d'atur estimat % |
| <b>Mitjana dels anys</b> |                       |                  |                       |                  |                  |                       |
| <b>1990</b>              | 190,6                 | 16,5             | 7,9                   | 1.220,4          | 213,1            | 14,9                  |
| <b>1991</b>              | 205,7                 | 16,8             | 7,5                   | 1.273,5          | 245,9            | 16,2                  |
| <b>1992</b>              | 198,4                 | 31,9             | 13,9                  | 1.196,3          | 341,6            | 22,2                  |
| <b>1993</b>              | 179,1                 | 49,1             | 21,5                  | 1.088,5          | 441,6            | 28,9                  |
| <b>1994</b>              | 167,4                 | 45,2             | 21,2                  | 1.058,7          | 415,6            | 28,2                  |
| <b>1995</b>              | 177,6                 | 39,1             | 18,0                  | 1.134,5          | 339,6            | 23,0                  |
| <b>1996</b>              | 181,7                 | 39,8             | 18,0                  | 1.175,5          | 341,0            | 22,5                  |
| <b>1997</b>              | 203,1                 | 36,9             | 15,4                  | 1.242,7          | 302,4            | 19,6                  |
| <b>1998</b>              | 215,4                 | 25,0             | 10,4                  | 1.307,1          | 239,3            | 15,5                  |
| <b>1999</b>              | 225,1                 | 17,8             | 7,3                   | 1.463,7          | 189,2            | 11,5                  |
| <b>2000</b>              | 236,4                 | 13,9             | 5,6                   | 1.591,8          | 185,0            | 10,4                  |
| <b>2001*</b>             | 282,2                 | 19,8             | 6,5                   | 1.850,2          | 175,0            | 8,6                   |
| <b>2002</b>              | 277,6                 | 22,1             | 7,4                   | 1.913,2          | 199,8            | 9,5                   |
| <b>2003</b>              | 303,1                 | 20,0             | 6,2                   | 1.984,6          | 195,9            | 9,0                   |
| <b>2004</b>              | 351,0                 | 25,9             | 6,9                   | 2.253,2          | 209,2            | 8,5                   |
| <b>2005</b>              | 348,5                 | 20,7             | 5,6                   | 2.357,2          | 151,9            | 6,1                   |
| <b>2006</b>              | 410,6                 | 20,3             | 4,5                   | 2.542,9          | 161,7            | 6,0                   |
| <b>2007</b>              | 439,5                 | 22,3             | 4,8                   | 2.697,4          | 183,4            | 5,8                   |
| <b>I trim 07</b>         | 439,5                 | 25,6             | 5,5                   | 2.664,7          | 174,6            | 6,1                   |
| <b>II trim 07</b>        | 429,0                 | 19,4             | 4,3                   | 2.713,7          | 164,1            | 5,7                   |
| <b>III trim 07</b>       | 440,9                 | 20,4             | 4,4                   | 2.717,5          | 177,2            | 6,1                   |
| <b>IV trim 07</b>        | 448,6                 | 23,9             | 5,1                   | 2.693,5          | 217,7            | 5,2                   |

\* Trencament de la sèrie per un canvi en la metodologia

Font: elaboració pròpia a partir de dades de l'enquesta de població activa (EPA)



## 3.1.5 Ocupació per sector d'activitat i grups d'edat, 2007

|              | En milers de persones |             |                |              |              |              |                |               |
|--------------|-----------------------|-------------|----------------|--------------|--------------|--------------|----------------|---------------|
|              | De 16 a 24            | %           | De 25 a 54     | %            | Més de 55    | %            | Total          | %             |
| Agricultura  | 7,3                   | 9,5%        | 54,9           | 71,6%        | 14,5         | 18,9%        | 76,7           | 100,0%        |
| Indústria    | 61,2                  | 8,0%        | 600,6          | 78,8%        | 100,6        | 13,2%        | 762,4          | 100,0%        |
| Construcció  | 51,5                  | 11,7%       | 345,8          | 78,7%        | 42,2         | 9,6%         | 439,5          | 100,0%        |
| Serveis      | 221,1                 | 9,9%        | 1736,3         | 77,8%        | 274,6        | 12,3%        | 2.232,0        | 100,0%        |
| <b>Total</b> | <b>341,1</b>          | <b>9,7%</b> | <b>2.737,6</b> | <b>78,0%</b> | <b>431,9</b> | <b>12,3%</b> | <b>3.510,6</b> | <b>100,0%</b> |

Font: IDESCAT

## 3.1.6 Atur registrat de la construcció per mesos, 1990 - 2007

| desembre de cada any | Catalunya   |        |                |        | Espanya     |        |                  |        |
|----------------------|-------------|--------|----------------|--------|-------------|--------|------------------|--------|
|                      | Construcció | var. % | Total          | var. % | Construcció | var. % | Total            | var. % |
| 1990                 | 17.673      | 6,7    | <b>276.087</b> | -3,4   | 250.942     | -0,9   | <b>2.351.246</b> | -3,1   |
| 1991                 | 20.637      | 16,8   | <b>270.354</b> | -2,1   | 272.732     | 8,7    | <b>2.329.257</b> | -0,9   |
| 1992                 | 28.656      | 38,9   | <b>278.456</b> | 3,0    | 317.468     | 16,4   | <b>2.360.406</b> | 1,3    |
| 1993                 | 37.660      | 31,4   | <b>355.816</b> | 27,8   | 375.701     | 18,3   | <b>2.705.842</b> | 14,6   |
| 1994                 | 31.614      | -16,1  | <b>330.275</b> | -7,2   | 327.156     | -12,9  | <b>2.556.829</b> | -5,5   |
| 1995                 | 27.958      | -11,6  | <b>296.648</b> | -10,2  | 293.747     | -10,2  | <b>2.376.951</b> | -7,0   |
| 1996                 | 27.069      | -3,2   | <b>275.615</b> | -7,1   | 276.207     | -6,0   | <b>2.216.092</b> | -6,8   |
| 1997                 | 21.753      | -19,6  | <b>240.769</b> | -12,6  | 256.058     | -7,3   | <b>2.075.659</b> | -6,3   |
| 1998                 | 15.361      | -29,4  | <b>198.311</b> | -17,6  | 192.714     | -24,7  | <b>1.785.692</b> | -14,0  |
| 1999                 | 13.375      | -12,9  | <b>174.175</b> | -12,2  | 168.934     | -12,3  | <b>1.613.750</b> | -9,6   |
| 2000                 | 13.162      | -1,6   | <b>166.994</b> | -4,1   | 163.874     | -3,0   | <b>1.556.382</b> | -3,6   |
| 2001                 | 15.949      | 21,2   | <b>186.841</b> | 11,9   | 171.843     | 4,9    | <b>1.574.844</b> | 1,2    |
| 2002                 | 17.581      | 10,2   | <b>166.994</b> | -10,6  | 199.440     | 16,1   | <b>1.688.068</b> | 7,2    |
| 2003                 | 18.671      | 6,2    | <b>206.705</b> | 23,8   | 211.888     | 6,2    | <b>1.711.487</b> | 1,4    |
| 2004                 | 19.535      | 4,6    | <b>207.521</b> | 0,4    | 182.121     | -14,0  | <b>1.670.290</b> | -2,4   |
| 2004*                | 26.938      | --     | <b>274.295</b> | --     | 252.699     | --     | <b>2.112.715</b> | --     |
| 2005*                | 24.594      | -8,7   | <b>262.605</b> | -4,3   | 245.100     | -3,0   | <b>2.102.937</b> | -0,5   |
| 2006*                | 23.917      | -2,8   | <b>260.749</b> | -0,7   | 236.771     | -3,4   | <b>2.022.873</b> | -3,8   |
| 2007*                | 23.062      | -3,6   | <b>261.348</b> | 0,2    | 230.300     | -2,7   | <b>2.082.500</b> | 2,9    |
| <b>2007*</b>         |             |        |                |        |             |        |                  |        |
| <b>gener</b>         | 23.062      | -4,8   | <b>261.348</b> | -3,2   | 230.300,00  | -4,5   | 2.082.500,00     | -4,1   |
| <b>febrer</b>        | 21.953      | -6,9   | <b>257.583</b> | -5,7   | 224.300,00  | -4,4   | 2.075.300,00     | -4,3   |
| <b>març</b>          | 21.128      | -7,2   | <b>254.720</b> | -5,9   | 219.800,00  | -3,5   | 2.059.500,00     | -4,1   |
| <b>abril</b>         | 20.691      | -5,5   | <b>248.659</b> | -4,4   | 218.200,00  | -1,2   | 2.023.100,00     | -2,5   |
| <b>maig</b>          | 20.351      | -2,9   | <b>244.813</b> | -3,5   | 214.200,00  | 1,7    | 1.973.200,00     | -1,6   |
| <b>juny</b>          | 20.702      | -0,5   | <b>245.490</b> | -2,1   | 216.900,00  | 4,6    | 1.965.900,00     | 0,3    |
| <b>juliol</b>        | 23.365      | 5,5    | <b>255.575</b> | -0,9   | 228.800,00  | 7,3    | 1.970.300,00     | 0,8    |
| <b>agost</b>         | 25.779      | 7,1    | <b>267.473</b> | 1,2    | 250.900,00  | 9,8    | 2.028.300,00     | 2,2    |
| <b>setembre</b>      | 24.462      | 7,8    | <b>258.234</b> | 1,2    | 238.900,00  | 10,8   | 2.017.400,00     | 2,6    |
| <b>octubre</b>       | 24.352      | 10,7   | <b>258.012</b> | 0,7    | 240.400,00  | 12,6   | 2.048.600,00     | 2,8    |
| <b>novembre</b>      | 25.597      | 17,3   | <b>259.170</b> | 0,5    | 251.600,00  | 16,1   | 2.094.500,00     | 3,5    |
| <b>desembre</b>      | 28.620      | 19,7   | <b>265.789</b> | 1,9    | 283.900,00  | 19,9   | 2.129.500,00     | 5,3    |

\* A partir de l'any 2005 s'ha canviat la metodologia al sistema SISPE. Les dades de l'any 2004 són un estimació a efectes de calcular la variació interanual. Les variacions interanuals entre les dades obtingudes per les diferents metodologies no són representatives.

Font: Departament de Treball i Indústria

## 3.1.7 Atur registrat a la construcció i als transports per comarques, 2001 - 2007



| 31 de desembre       | Construcció (A) |               |               |               |               |               |               | Transports i comunicacions (B) |              |              |              |              |              |              |
|----------------------|-----------------|---------------|---------------|---------------|---------------|---------------|---------------|--------------------------------|--------------|--------------|--------------|--------------|--------------|--------------|
|                      | 2001            | 2002          | 2003          | 2004          | 2005*         | 2006          | 2007          | 2001                           | 2002         | 2003         | 2004         | 2005*        | 2006         | 2007         |
| Alt Camp             | 87              | 90            | 98            | 119           | 168           | 169           | 197           | 27                             | 23           | 17           | 34           | 39           | 29           | 30           |
| Alt Empordà          | 231             | 228           | 256           | 313           | 471           | 561           | 665           | 91                             | 77           | 81           | 94           | 130          | 111          | 117          |
| Alt Penedès          | 120             | 138           | 144           | 143           | 207           | 244           | 312           | 38                             | 37           | 55           | 73           | 65           | 60           | 79           |
| Alt Urgell           | 19              | 27            | 31            | 37            | 35            | 48            | 67            | 11                             | 8            | 4            | 14           | 16           | 9            | 11           |
| Alta Ribagorça (1)   | 6               | 3             | 5             | 12            | 14            | 23            | 10            | 2                              | 0            | 0            | 1            | 1            | 0            | 1            |
| Anoia                | 230             | 263           | 291           | 293           | 388           | 372           | 504           | 58                             | 71           | 61           | 82           | 105          | 83           | 82           |
| Bages                | 281             | 316           | 388           | 367           | 490           | 421           | 449           | 85                             | 96           | 90           | 113          | 135          | 102          | 112          |
| Baix Camp            | 491             | 734           | 671           | 700           | 866           | 901           | 1.058         | 101                            | 122          | 147          | 137          | 150          | 130          | 127          |
| Baix Ebre            | 287             | 295           | 285           | 287           | 404           | 404           | 461           | 49                             | 44           | 69           | 61           | 52           | 57           | 53           |
| Baix Empordà         | 316             | 299           | 366           | 374           | 665           | 676           | 890           | 70                             | 79           | 89           | 77           | 113          | 82           | 87           |
| Baix Llobregat       | 2.047           | 2.211         | 2.313         | 2.509         | 2.768         | 2.576         | 2.969         | 634                            | 745          | 797          | 826          | 797          | 815          | 867          |
| Baix Penedès         | 227             | 296           | 266           | 289           | 502           | 507           | 638           | 38                             | 31           | 37           | 65           | 97           | 101          | 95           |
| Barcelonès           | 4.797           | 5.057         | 5.219         | 5.256         | 6.360         | 5.890         | 6.810         | 2.263                          | 2.281        | 2.339        | 2.290        | 2.358        | 2.102        | 2.185        |
| Berguedà             | 71              | 90            | 108           | 104           | 120           | 123           | 153           | 16                             | 15           | 20           | 19           | 19           | 20           | 21           |
| Cerdanya (2)         | 145             | 128           | 86            | 78            | 100           | 116           | 202           | 7                              | 11           | 12           | 11           | 11           | 6            | 8            |
| Conca de Barberà (3) | 21              | 20            | 34            | 27            | 56            | 58            | 73            | 2                              | 4            | 6            | 4            | 11           | 10           | 13           |
| Garraf               | 368             | 381           | 411           | 455           | 602           | 569           | 662           | 69                             | 94           | 108          | 103          | 138          | 134          | 142          |
| Garrigues (4)        | 38              | 37            | 48            | 55            | 47            | 49            | 59            | 12                             | 15           | 6            | 3            | 13           | 9            | 10           |
| Garrotxa             | 50              | 42            | 65            | 62            | 110           | 100           | 127           | 19                             | 17           | 19           | 17           | 40           | 29           | 21           |
| Gironès              | 252             | 282           | 329           | 396           | 659           | 711           | 925           | 164                            | 145          | 171          | 203          | 184          | 163          | 175          |
| Maresme              | 900             | 1.041         | 1.215         | 1.287         | 1.509         | 1.498         | 1.842         | 254                            | 262          | 309          | 312          | 367          | 350          | 350          |
| Montsià              | 115             | 138           | 181           | 171           | 236           | 221           | 335           | 38                             | 24           | 31           | 27           | 50           | 46           | 50           |
| Noguera              | 67              | 76            | 79            | 82            | 136           | 107           | 157           | 17                             | 16           | 24           | 28           | 26           | 20           | 19           |
| Osona                | 154             | 172           | 182           | 240           | 387           | 379           | 527           | 47                             | 59           | 56           | 72           | 81           | 85           | 105          |
| Pallars Jussà        | 33              | 32            | 26            | 35            | 60            | 62            | 66            | 8                              | 7            | 6            | 9            | 10           | 10           | 12           |
| Pallars Sobirà (5)   | 29              | 18            | 17            | 20            | 41            | 49            | 35            | 4                              | 6            | 8            | 5            | 7            | 4            | 3            |
| Pla d'Urgell (6)     | 19              | 21            | 43            | 44            | 77            | 65            | 95            | 15                             | 14           | 11           | 17           | 22           | 19           | 26           |
| Pla de l'Estany (7)  | 27              | 26            | 15            | 30            | 58            | 54            | 61            | 9                              | 22           | 24           | 18           | 25           | 23           | 28           |
| Priorat (8)          | 29              | 21            | 36            | 22            | 27            | 26            | 36            | 2                              | 4            | 1            | 3            | 5            | 2            | 3            |
| Ribera d'Ebre        | 79              | 74            | 129           | 101           | 89            | 96            | 101           | 12                             | 10           | 10           | 11           | 15           | 10           | 12           |
| Ripollès             | 34              | 46            | 51            | 66            | 63            | 68            | 95            | 17                             | 13           | 11           | 18           | 14           | 25           | 19           |
| Segarra (9)          | 25              | 25            | 37            | 33            | 44            | 52            | 44            | 9                              | 8            | 14           | 13           | 17           | 18           | 9            |
| Segrià               | 359             | 365           | 421           | 442           | 621           | 579           | 714           | 86                             | 95           | 114          | 128          | 173          | 123          | 147          |
| Selva                | 216             | 249           | 338           | 381           | 525           | 506           | 640           | 130                            | 111          | 132          | 148          | 186          | 194          | 194          |
| Solsonès             | 21              | 16            | 19            | 19            | 33            | 34            | 40            | 6                              | 3            | 3            | 6            | 10           | 8            | 5            |
| Tarragonès           | 696             | 867           | 954           | 1.032         | 1.232         | 1.322         | 1.668         | 170                            | 195          | 208          | 223          | 265          | 244          | 260          |
| Terra Alta (8)       | 51              | 34            | 47            | 34            | 28            | 33            | 35            | 4                              | 3            | 5            | 4            | 0            | 3            | 6            |
| Urgell               | 28              | 44            | 57            | 51            | 115           | 100           | 138           | 21                             | 19           | 17           | 25           | 23           | 24           | 26           |
| Val d'Aran           | 7               | 25            | 17            | 13            | 31            | 45            | 41            | 1                              | 0            | 2            | 1            | 2            | 3            | 0            |
| Vallès Occidental    | 2.249           | 2.568         | 2.612         | 2.705         | 3.237         | 3.108         | 3.602         | 585                            | 662          | 701          | 731          | 807          | 709          | 735          |
| Vallès Oriental      | 727             | 786           | 781           | 851           | 1.013         | 993           | 1.117         | 291                            | 312          | 304          | 382          | 386          | 363          | 354          |
| <b>Catalunya</b>     | <b>15.949</b>   | <b>17.581</b> | <b>18.671</b> | <b>19.535</b> | <b>24.594</b> | <b>23.915</b> | <b>28.620</b> | <b>5.482</b>                   | <b>5.760</b> | <b>6.119</b> | <b>6.408</b> | <b>6.965</b> | <b>6.335</b> | <b>6.599</b> |

\* A partir de l'any 2005 s'ha canviat la metodologia al sistema SISPE, per tant els percentatges de variació no són representatius

(1) Inclosa en la Val d'Aran fins el 1997

(2) Inclosa en el Ripollès fins el 1997

(3) Inclosa pràcticament en la seva totalitat en l'Alt Camp fins el 1997

(4) Inclosa en el Segrià fins el 1997

(5) Inclosa en el Pallars Jussà fins el 1997

(6) Inclosa en la Noguera, el Segrià i l'Urgell fins el 1997

(7) Inclosa en el Gironès fins el 1997

(8) La Terra Alta i una bona part del Priorat són afegides a la Ribera d'Ebre fins el 1997

(9) Inclosa en l'Urgell fins el 1997

Font: elaboració pròpia a partir de les dades del Departament de Treball i Indústria

### 3.1.7 Atur registrat a la construcció i als transports per comarques, 2001 - 2007 (continuació)



| 31 de desembre       | Construcció, transports i comunicació (A+B) |               |               |               |               |               |               | Total dels sectors (C) |                |                |                |                |                |                |
|----------------------|---|---------------|---------------|---------------|---------------|---------------|---------------|------------------------|----------------|----------------|----------------|----------------|----------------|----------------|
|                      | 2001  | 2002          | 2003          | 2004          | 2005*         | 2006          | 2007          | 2001                   | 2002           | 2003           | 2004           | 2005*          | 2006           | 2007           |
| Alt Camp             | 114   | 113           | 115           | 153           | 207           | 198           | 227           | 920                    | 948            | 1.011          | 1.179          | 1.475          | 1.504          | 1.608          |
| Alt Empordà          | 322   | 305           | 337           | 407           | 601           | 672           | 782           | 2.927                  | 2.850          | 2.877          | 3.067          | 4.316          | 4.434          | 4.426          |
| Alt Penedès          | 158   | 175           | 199           | 216           | 272           | 304           | 391           | 1.806                  | 1.873          | 1.943          | 2.008          | 2.940          | 3.161          | 3.244          |
| Alt Urgell           | 30  | 35            | 35            | 51            | 51            | 57            | 78            | 267                    | 283            | 257            | 296            | 443            | 405            | 461            |
| Alta Ribagorça (1)   | 8   | 3             | 5             | 13            | 15            | 23            | 11            | 31                     | 24             | 18             | 33             | 48             | 53             | 49             |
| Anoia                | 288   | 334           | 352           | 375           | 493           | 455           | 586           | 3.608                  | 4.086          | 4.089          | 4.110          | 4.930          | 4.932          | 5.312          |
| Bages                | 366   | 412           | 478           | 480           | 625           | 523           | 561           | 4.818                  | 5.297          | 5.108          | 5.150          | 6.593          | 6.375          | 6.368          |
| Baix Camp            | 592   | 856           | 818           | 837           | 1.016         | 1.031         | 1.185         | 4.442                  | 5.723          | 5.231          | 5.309          | 6.461          | 6.829          | 7.047          |
| Baix Ebre            | 336   | 339           | 354           | 348           | 456           | 461           | 514           | 1.880                  | 1.813          | 1.892          | 1.702          | 2.353          | 2.355          | 2.468          |
| Baix Empordà         | 386   | 378           | 455           | 451           | 778           | 758           | 977           | 3.827                  | 3.522          | 3.478          | 3.554          | 4.990          | 4.719          | 4.973          |
| Baix Llobregat       | 2.681                                       | 2.956         | 3.110         | 3.335         | 3.565         | 3.391         | 3.836         | 20.226                 | 22.233         | 22.897         | 23.448         | 28.085         | 27.887         | 28.873         |
| Baix Penedès         | 265   | 327           | 303           | 354           | 599           | 608           | 733           | 1.708                  | 1.973          | 2.155          | 2.528          | 3.722          | 3.882          | 4.418          |
| Barcelonès           | 7.060                                       | 7.338         | 7.558         | 7.546         | 8.718         | 7.992         | 8.995         | 63.110                 | 67.707         | 66.677         | 65.313         | 79.689         | 79.115         | 77.723         |
| Berguedà             | 87  | 105           | 128           | 123           | 139           | 143           | 174           | 997                    | 1.209          | 1.252          | 1.104          | 1.421          | 1.497          | 1.431          |
| Cerdanya (2)         | 152   | 139           | 98            | 89            | 111           | 122           | 210           | 315                    | 299            | 276            | 283            | 325            | 396            | 444            |
| Conca de Barberà (3) | 23  | 24            | 40            | 31            | 67            | 68            | 86            | 278                    | 351            | 371            | 419            | 557            | 533            | 615            |
| Garraf               | 437   | 475           | 519           | 558           | 740           | 703           | 804           | 3.421                  | 3.643          | 3.618          | 3.814          | 5.058          | 5.217          | 5.430          |
| Garrigues (4)        | 50  | 52            | 54            | 58            | 60            | 58            | 69            | 300                    | 327            | 280            | 287            | 418            | 394            | 391            |
| Garrotxa             | 69  | 59            | 84            | 79            | 150           | 129           | 148           | 1.020                  | 1.100          | 1.105          | 1.100          | 1.568          | 1.660          | 1.585          |
| Gironès              | 416   | 427           | 500           | 599           | 843           | 874           | 1.100         | 3.383                  | 3.442          | 3.655          | 4.005          | 5.651          | 5.474          | 5.676          |
| Maresme              | 1.154                                       | 1.303         | 1.524         | 1.599         | 1.876         | 1.848         | 2.192         | 10.549                 | 11.868         | 12.986         | 13.883         | 17.380         | 17.415         | 17.849         |
| Montsià              | 153   | 162           | 212           | 198           | 286           | 267           | 385           | 939                    | 1.093          | 1.139          | 1.120          | 1.439          | 1.414          | 1.726          |
| Noguera              | 84  | 92            | 103           | 110           | 162           | 127           | 176           | 542                    | 720            | 698            | 638            | 1.005          | 877            | 944            |
| Osona                | 201   | 231           | 238           | 312           | 468           | 464           | 632           | 3.421                  | 3.698          | 3.988          | 4.063          | 5.412          | 5.268          | 5.587          |
| Pallars Jussà        | 41  | 39            | 32            | 44            | 70            | 72            | 78            | 196                    | 204            | 173            | 183            | 279            | 292            | 294            |
| Pallars Sobirà (5)   | 33  | 24            | 25            | 25            | 48            | 53            | 38            | 146                    | 148            | 131            | 106            | 184            | 211            | 174            |
| Pla d'Urgell (6)     | 34  | 35            | 54            | 61            | 99            | 84            | 121           | 406                    | 411            | 438            | 420            | 767            | 717            | 805            |
| Pla de l'Estany (7)  | 36  | 48            | 39            | 48            | 83            | 77            | 89            | 474                    | 501            | 415            | 479            | 706            | 715            | 688            |
| Priorat (8)          | 31  | 25            | 37            | 25            | 32            | 28            | 39            | 142                    | 164            | 168            | 145            | 239            | 212            | 226            |
| Ribera d'Ebre        | 91  | 84            | 139           | 112           | 104           | 106           | 113           | 446                    | 450            | 527            | 474            | 595            | 558            | 644            |
| Ripollès             | 51  | 59            | 62            | 84            | 77            | 93            | 114           | 593                    | 710            | 652            | 613            | 945            | 842            | 850            |
| Segarra (9)          | 34  | 33            | 51            | 46            | 61            | 70            | 53            | 241                    | 510            | 469            | 371            | 564            | 523            | 465            |
| Segrià               | 445   | 460           | 535           | 570           | 794           | 702           | 861           | 3.488                  | 3.790          | 3.732          | 3.483          | 5.664          | 5.091          | 4.963          |
| Selva                | 346   | 360           | 470           | 529           | 711           | 700           | 834           | 4.018                  | 4.078          | 5.076          | 5.121          | 6.290          | 6.250          | 6.537          |
| Solsonès             | 27  | 19            | 22            | 25            | 43            | 42            | 45            | 267                    | 228            | 211            | 185            | 270            | 264            | 281            |
| Tarragonès           | 866   | 1.062         | 1.162         | 1.255         | 1.497         | 1.566         | 1.928         | 6.204                  | 6.580          | 7.061          | 7.479          | 9.088          | 9.374          | 10.060         |
| Terra Alta (8)       | 55  | 37            | 52            | 38            | 28            | 36            | 41            | 218                    | 248            | 249            | 229            | 264            | 284            | 279            |
| Urgell               | 49  | 63            | 74            | 76            | 138           | 124           | 164           | 472                    | 718            | 671            | 648            | 998            | 940            | 1.019          |
| Val d'Aran           | 8   | 25            | 19            | 14            | 33            | 48            | 41            | 44                     | 52             | 51             | 55             | 108            | 132            | 117            |
| Vallès Occidental    | 2.834                                       | 3.230         | 3.313         | 3.436         | 4.044         | 3.817         | 4.337         | 24.760                 | 27.524         | 28.153         | 27.896         | 35.403         | 34.668         | 35.394         |
| Vallès Oriental      | 1.018                                       | 1.098         | 1.085         | 1.233         | 1.399         | 1.356         | 1.471         | 9.991                  | 11.134         | 11.527         | 11.221         | 13.962         | 13.880         | 14.345         |
| <b>Catalunya</b>     | <b>21.431</b>                               | <b>23.341</b> | <b>24.790</b> | <b>25.943</b> | <b>31.559</b> | <b>30.250</b> | <b>35.219</b> | <b>186.841</b>         | <b>203.532</b> | <b>206.705</b> | <b>207.521</b> | <b>262.605</b> | <b>260.749</b> | <b>265.789</b> |

\* A partir de l'any 2005 s'ha canviat la metodologia al sistema SISPE, per tant els percentatges de variació no són representatius

260.749

(1) Inclosa en la Val d'Aran fins el 1997

(2) Inclosa en el Ripollès fins el 1997

(3) Inclosa pràcticament en la seva totalitat en l'Alt Camp fins el 1997

(4) Inclosa en el Segrià fins el 1997

(5) Inclosa en el Pallars Jussà fins el 1997

(6) Inclosa en la Noguera, el Segrià i l'Urgell fins el 1997

(7) Inclosa en el Gironès fins el 1997

(8) La Terra Alta i una bona part del Priorat són afegides a la Ribera d'Ebre fins el 1997

(9) Inclosa en l'Urgell fins el 1997

Font: elaboració pròpia a partir de les dades del Departament de Treball i Indústria

### 3.1.7 Atur registrat a la construcció i als transports per comarques, 2001 - 2007 (continuació)

| 31 de desembre       | Proporció (A+B)/C |              |              |              |              |              |              |
|----------------------|-------------------|--------------|--------------|--------------|--------------|--------------|--------------|
|                      | 2001              | 2002         | 2003         | 2004         | 2005*        | 2006         | 2007         |
| Alt Camp             | 12,4%             | 11,9%        | 11,4%        | 13,0%        | 14,0%        | 13,2%        | 14,1%        |
| Alt Empordà          | 11,0%             | 10,7%        | 11,7%        | 13,3%        | 13,9%        | 15,2%        | 17,7%        |
| Alt Penedès          | 8,7%              | 9,3%         | 10,2%        | 10,8%        | 9,3%         | 9,6%         | 12,1%        |
| Alt Urgell           | 11,2%             | 12,4%        | 13,6%        | 17,2%        | 11,5%        | 14,1%        | 16,9%        |
| Alta Ribagorça (1)   | 25,8%             | 12,5%        | 27,8%        | 39,4%        | 31,3%        | 43,4%        | 22,4%        |
| Anoia                | 8,0%              | 8,2%         | 8,6%         | 9,1%         | 10,0%        | 9,2%         | 11,0%        |
| Bages                | 7,6%              | 7,8%         | 9,4%         | 9,3%         | 9,5%         | 8,2%         | 8,8%         |
| Baix Camp            | 13,3%             | 15,0%        | 15,6%        | 15,8%        | 15,7%        | 15,1%        | 16,8%        |
| Baix Ebre            | 17,9%             | 18,7%        | 18,7%        | 20,4%        | 19,4%        | 19,6%        | 20,8%        |
| Baix Empordà         | 10,1%             | 10,7%        | 13,1%        | 12,7%        | 15,6%        | 16,1%        | 19,6%        |
| Baix Llobregat       | 13,3%             | 13,3%        | 13,6%        | 14,2%        | 12,7%        | 12,2%        | 13,3%        |
| Baix Penedès         | 15,5%             | 16,6%        | 14,1%        | 14,0%        | 16,1%        | 15,7%        | 16,6%        |
| Barcelonès           | 11,2%             | 10,8%        | 11,3%        | 11,6%        | 10,9%        | 10,1%        | 11,6%        |
| Berguedà             | 8,7%              | 8,7%         | 10,2%        | 11,1%        | 9,8%         | 9,6%         | 12,2%        |
| Cerdanya (2)         | 48,3%             | 46,5%        | 35,5%        | 31,4%        | 34,2%        | 30,8%        | 47,3%        |
| Conca de Barberà (3) | 8,3%              | 6,8%         | 10,8%        | 7,4%         | 12,0%        | 12,8%        | 14,0%        |
| Garraf               | 12,8%             | 13,0%        | 14,3%        | 14,6%        | 14,6%        | 13,5%        | 14,8%        |
| Garrigues (4)        | 16,7%             | 15,9%        | 19,3%        | 20,2%        | 14,4%        | 14,7%        | 17,6%        |
| Garrotxa             | 6,8%              | 5,4%         | 7,6%         | 7,2%         | 9,6%         | 7,8%         | 9,3%         |
| Gironès              | 12,3%             | 12,4%        | 13,7%        | 15,0%        | 14,9%        | 16,0%        | 19,4%        |
| Maresme              | 10,9%             | 11,0%        | 11,7%        | 11,5%        | 10,8%        | 10,6%        | 12,3%        |
| Montsià              | 16,3%             | 14,8%        | 18,6%        | 17,7%        | 19,9%        | 18,9%        | 22,3%        |
| Noguera              | 15,5%             | 12,8%        | 14,8%        | 17,2%        | 16,1%        | 14,5%        | 18,6%        |
| Osona                | 5,9%              | 6,2%         | 6,0%         | 7,7%         | 8,6%         | 8,8%         | 11,3%        |
| Pallars Jussà        | 20,9%             | 19,1%        | 18,5%        | 24,0%        | 25,1%        | 24,7%        | 26,5%        |
| Pallars Sobirà (5)   | 22,6%             | 16,2%        | 19,1%        | 23,6%        | 26,1%        | 25,1%        | 21,8%        |
| Pla d'Urgell (6)     | 8,4%              | 8,5%         | 12,3%        | 14,5%        | 12,9%        | 11,7%        | 15,0%        |
| Pla de l'Estany (7)  | 7,6%              | 9,6%         | 9,4%         | 10,0%        | 11,8%        | 10,8%        | 12,9%        |
| Priorat (8)          | 21,8%             | 15,2%        | 22,0%        | 17,2%        | 13,4%        | 13,2%        | 17,3%        |
| Ribera d'Ebre        | 20,4%             | 18,7%        | 26,4%        | 23,6%        | 17,5%        | 19,0%        | 17,5%        |
| Ripollès             | 8,6%              | 8,3%         | 9,5%         | 13,7%        | 8,1%         | 11,0%        | 13,4%        |
| Segarra (9)          | 14,1%             | 6,5%         | 10,9%        | 12,4%        | 10,8%        | 13,4%        | 11,4%        |
| Segrià               | 12,8%             | 12,1%        | 14,3%        | 16,4%        | 14,0%        | 13,8%        | 17,3%        |
| Selva                | 8,6%              | 8,8%         | 9,3%         | 10,3%        | 11,3%        | 11,2%        | 12,8%        |
| Solsonès             | 10,1%             | 8,3%         | 10,4%        | 13,5%        | 15,9%        | 15,9%        | 16,0%        |
| Tarragonès           | 14,0%             | 16,1%        | 16,5%        | 16,8%        | 16,5%        | 16,7%        | 19,2%        |
| Terra Alta (8)       | 25,2%             | 14,9%        | 20,9%        | 16,6%        | 10,6%        | 12,7%        | 14,7%        |
| Urgell               | 10,4%             | 8,8%         | 11,0%        | 11,7%        | 13,8%        | 13,2%        | 16,1%        |
| Val d'Aran           | 18,2%             | 48,1%        | 37,3%        | 25,5%        | 30,6%        | 36,4%        | 35,0%        |
| Vallès Occidental    | 11,4%             | 11,7%        | 11,8%        | 12,3%        | 11,4%        | 11,0%        | 12,3%        |
| Vallès Oriental      | 10,2%             | 9,9%         | 9,4%         | 11,0%        | 10,0%        | 9,8%         | 10,3%        |
| <b>Catalunya</b>     | <b>11,5%</b>      | <b>11,5%</b> | <b>12,0%</b> | <b>12,5%</b> | <b>12,0%</b> | <b>11,6%</b> | <b>13,3%</b> |

\* A partir de l'any 2005 s'ha canviat la metodologia al sistema SISPE, per tant els percentatges de variació no són representatius

(1) Inclosa en la Val d'Aran fins el 1997

(2) Inclosa en el Ripollès fins el 1997

(3) Inclosa pràcticament en la seva totalitat en l'Alt Camp fins el 1997

(4) Inclosa en el Segrià fins el 1997

(5) Inclosa en el Pallars Jussà fins el 1997

(6) Inclosa en la Noguera, el Segrià i l'Urgell fins el 1997

(7) Inclosa en el Gironès fins el 1997

(8) La Terra Alta i una bona part del Priorat són afegides a la Ribera d'Ebre fins el 1997

(9) Inclosa en l'Urgell fins el 1997

Font: elaboració pròpia a partir de les dades del Departament de Treball i Indústria

## 3.1.8 Accidents laborals a la construcció per demarcacions territorials, 2007

| <b>Nombre d'accidents laborals</b> | <b>Barcelona</b> | <b>Girona</b> | <b>Lleida</b> | <b>Tarragona</b> | <b>Catalunya</b> |
|------------------------------------|------------------|---------------|---------------|------------------|------------------|
| Sense baixa                        | 17.331           | 3.013         | 2.349         | 3.374            | <b>26.067</b>    |
| Amb baixa                          | 23.604           | 4.731         | 2.547         | 4.633            | <b>35.515</b>    |
| lleus                              | 23.344           | 4.678         | 2.492         | 4.571            | <b>35.085</b>    |
| greus                              | 236              | 51            | 51            | 58               | <b>396</b>       |
| mortals                            | 24               | 2             | 4             | 4                | <b>34</b>        |
| <b>Total</b>                       | <b>40.935</b>    | <b>7.744</b>  | <b>4.896</b>  | <b>8.007</b>     | <b>61.582</b>    |

Font: elaboració pròpia a partir de les dades del Departament de Treball i Indústria

## 3.1.9 Accidents laborals a la construcció per comarques, 2007

## Nombre d'accidents laborals amb baixa

| Any 2006          | Construcció   |            |           |                 | Totes les activitats |              |            |                | % Construcció/ Total |              |              |              |
|-------------------|---------------|------------|-----------|-----------------|----------------------|--------------|------------|----------------|----------------------|--------------|--------------|--------------|
|                   | lleus         | greus      | mortals   | TOTAL           | lleus                | greus        | mortals    | TOTAL          | lleus                | greus        | mortals      | TOTAL        |
| Alt Camp          | 164           | 1          | 1         | 166             | 1.241                | 15           | 1          | 1.257          | 13,2%                | 6,7%         | 100,0%       | 13,2%        |
| Alt Empordà       | 824           | 8          | 2         | 834             | 2.580                | 22           | 7          | 2.609          | 31,9%                | 36,4%        | 28,6%        | 32,0%        |
| Alt Penedès       | 345           | 2          | 0         | 347             | 2.382                | 15           | 1          | 2.398          | 14,5%                | 13,3%        | 0,0%         | 14,5%        |
| Alt Urgell        | 80            | 6          | 0         | 86              | 253                  | 11           | 0          | 264            | 31,6%                | 54,5%        | --           | 32,6%        |
| Alta Ribagorça    | 28            | 1          | 0         | 29              | 60                   | 1            | 0          | 61             | 46,7%                | 100,0%       | --           | 47,5%        |
| Anoia             | 493           | 5          | 0         | 498             | 2.735                | 15           | 0          | 2.750          | 18,0%                | 33,3%        | --           | 18,1%        |
| Bages             | 897           | 11         | 1         | 909             | 4.882                | 31           | 1          | 4.914          | 18,4%                | 35,5%        | 100,0%       | 18,5%        |
| Baix Camp         | 1.160         | 17         | 2         | 1.179           | 3.389                | 37           | 4          | 3.430          | 34,2%                | 45,9%        | 50,0%        | 34,4%        |
| Baix Ebre         | 579           | 12         | 0         | 591             | 1.517                | 18           | 0          | 1.535          | 38,2%                | 66,7%        | --           | 38,5%        |
| Baix Empordà      | 1.180         | 8          | 0         | 1.188           | 2.816                | 18           | 0          | 2.834          | 41,9%                | 44,4%        | --           | 41,9%        |
| Baix Llobregat    | 3.714         | 38         | 2         | 3.754           | 19.470               | 150          | 6          | 19.626         | 19,1%                | 25,3%        | 33,3%        | 19,1%        |
| Baix Penedès      | 467           | 9          | 0         | 476             | 1.450                | 21           | 0          | 1.471          | 32,2%                | 42,9%        | --           | 32,4%        |
| Barcelonès        | 8.491         | 84         | 10        | 8.585           | 44.488               | 358          | 28         | 44.874         | 19,1%                | 23,5%        | 35,7%        | 19,1%        |
| Berguedà          | 221           | 7          | 0         | 228             | 685                  | 9            | 1          | 695            | 32,3%                | 77,8%        | 0,0%         | 32,8%        |
| Cerdanya          | 123           | 5          | 0         | 128             | 272                  | 7            | 0          | 279            | 45,2%                | 71,4%        | --           | 45,9%        |
| Conca de Barberà  | 112           | 0          | 0         | 112             | 664                  | 4            | 0          | 668            | 16,9%                | 0,0%         | --           | 16,8%        |
| Garraf            | 850           | 6          | 2         | 858             | 2.495                | 11           | 4          | 2.510          | 34,1%                | 54,5%        | 50,0%        | 34,2%        |
| Garrigues         | 129           | 2          | 0         | 131             | 304                  | 5            | 1          | 310            | 42,4%                | 40,0%        | 0,0%         | 42,3%        |
| Garrotxa          | 188           | 2          | 0         | 190             | 1.006                | 6            | 0          | 1.012          | 18,7%                | 33,3%        | --           | 18,8%        |
| Gironès           | 1.270         | 16         | 0         | 1.286           | 5.267                | 32           | 2          | 5.301          | 24,1%                | 50,0%        | 0,0%         | 24,3%        |
| Maresme           | 1.945         | 24         | 3         | 1.972           | 6.492                | 52           | 4          | 6.548          | 30,0%                | 46,2%        | 75,0%        | 30,1%        |
| Montsià           | 383           | 4          | 1         | 388             | 1.281                | 8            | 5          | 1.294          | 29,9%                | 50,0%        | 20,0%        | 30,0%        |
| Noguera           | 162           | 0          | 1         | 163             | 532                  | 8            | 3          | 543            | 30,5%                | 0,0%         | 33,3%        | 30,0%        |
| Osona             | 610           | 5          | 0         | 615             | 3.592                | 31           | 1          | 3.624          | 17,0%                | 16,1%        | 0,0%         | 17,0%        |
| Pallars Jussà     | 59            | 3          | 0         | 62              | 132                  | 4            | 0          | 136            | 44,7%                | 75,0%        | --           | 45,6%        |
| Pallars Sobirà    | 21            | 2          | 0         | 23              | 68                   | 2            | 0          | 70             | 30,9%                | 100,0%       | --           | 32,9%        |
| Pla d'Urgell      | 145           | 5          | 1         | 151             | 722                  | 14           | 2          | 738            | 20,1%                | 35,7%        | 50,0%        | 20,5%        |
| Pla de l'Estany   | 140           | 0          | 0         | 140             | 738                  | 5            | 1          | 744            | 19,0%                | 0,0%         | 0,0%         | 18,8%        |
| Priorat           | 23            | 1          | 0         | 24              | 73                   | 1            | 0          | 74             | 31,5%                | 100,0%       | --           | 32,4%        |
| Ribera d'Ebre     | 74            | 0          | 0         | 74              | 226                  | 3            | 1          | 230            | 32,7%                | 0,0%         | 0,0%         | 32,2%        |
| Ripollès          | 123           | 2          | 0         | 125             | 631                  | 6            | 0          | 637            | 19,5%                | 33,3%        | --           | 19,6%        |
| Segarra           | 73            | 2          | 0         | 75              | 660                  | 8            | 0          | 668            | 11,1%                | 25,0%        | --           | 11,2%        |
| Segrià            | 1.398         | 17         | 1         | 1.416           | 4.511                | 49           | 8          | 4.568          | 31,0%                | 34,7%        | 12,5%        | 31,0%        |
| Selva             | 863           | 12         | 0         | 875             | 3.508                | 22           | 2          | 3.532          | 24,6%                | 54,5%        | 0,0%         | 24,8%        |
| Solsonès          | 87            | 4          | 1         | 92              | 263                  | 9            | 1          | 273            | 33,1%                | 44,4%        | 100,0%       | 33,7%        |
| Tarragonès        | 1.561         | 14         | 0         | 1.575           | 5.400                | 46           | 1          | 5.447          | 28,9%                | 30,4%        | 0,0%         | 28,9%        |
| Terra Alta        | 48            | 0          | 0         | 48              | 106                  | 0            | 0          | 106            | 45,3%                | --           | --           | 45,3%        |
| Urgell            | 179           | 5          | 0         | 184             | 793                  | 20           | 0          | 813            | 22,6%                | 25,0%        | --           | 22,6%        |
| Val d'Aran        | 109           | 2          | 0         | 111             | 234                  | 3            | 0          | 237            | 46,6%                | 66,7%        | --           | 46,8%        |
| Vallès Occidental | 3.991         | 33         | 5         | 4.029           | 21.698               | 134          | 16         | 21.848         | 18,4%                | 24,6%        | 31,3%        | 18,4%        |
| Vallès Oriental   | 1.776         | 21         | 1         | 1.798           | 10.060               | 81           | 4          | 10.145         | 17,7%                | 25,9%        | 25,0%        | 17,7%        |
| <b>Catalunya</b>  | <b>35.085</b> | <b>396</b> | <b>34</b> | <b>35.515 0</b> | <b>159.676</b>       | <b>1.292</b> | <b>105</b> | <b>161.073</b> | <b>22,0%</b>         | <b>30,7%</b> | <b>32,4%</b> | <b>22,0%</b> |

## 3.1 Gràfics

**Evolució de l'ocupació, 1992 - 2007**

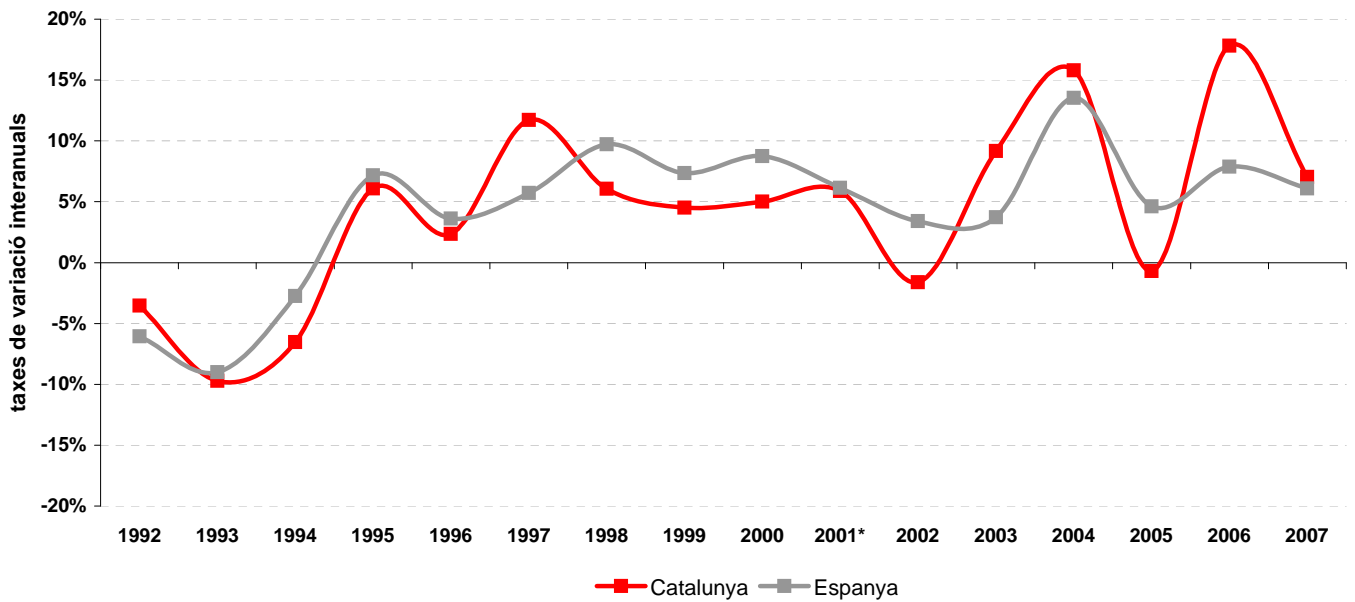
**Evolució de l'atur registrat a Catalunya, 1994 - 2007**

**Accidents laborals de la construcció per demarcacions territorials, 2007**

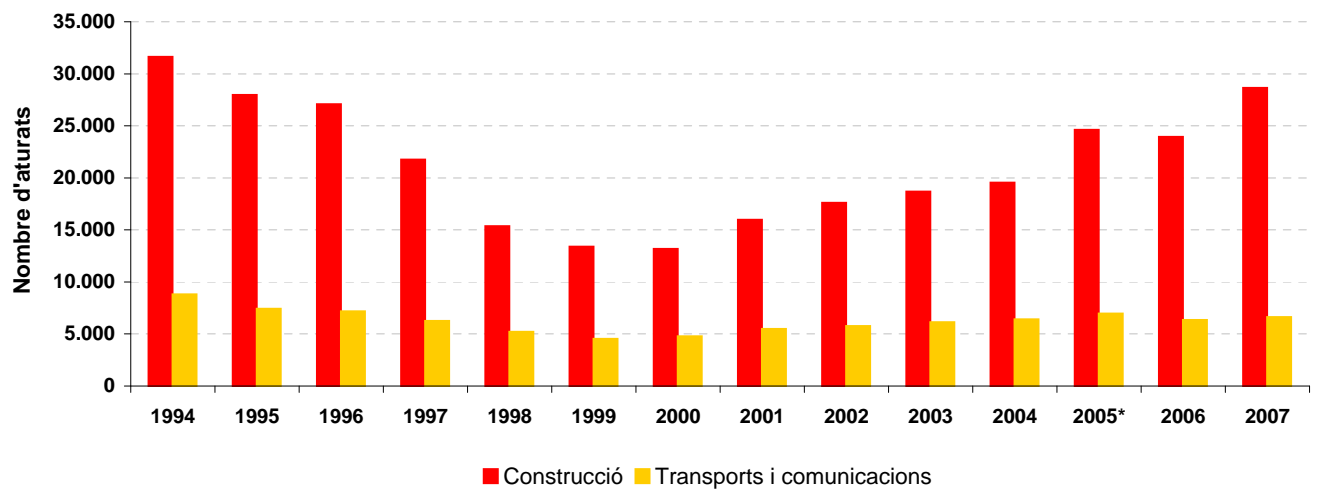
**Accidents laborals al sector de la construcció, 1993 - 2007**



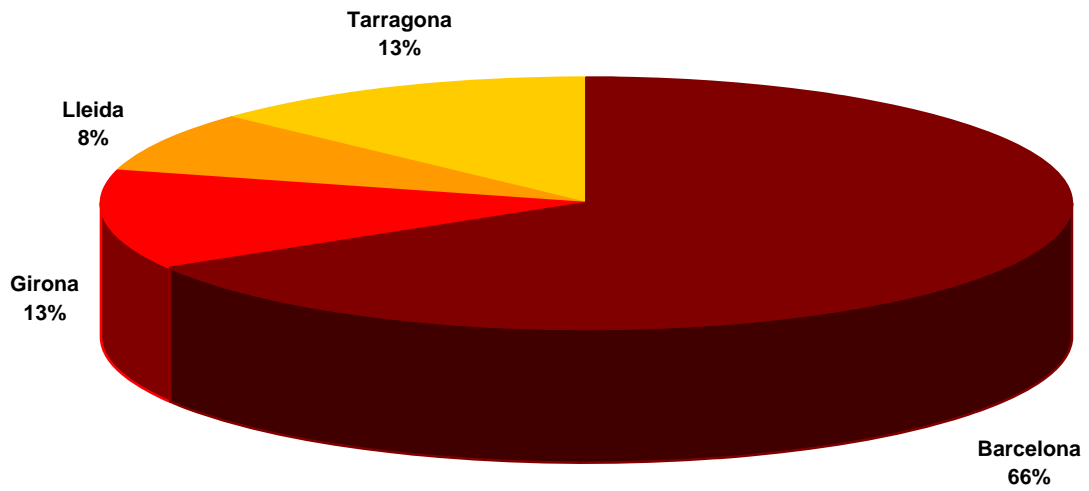
Evolució de l'ocupació, 1992 - 2007



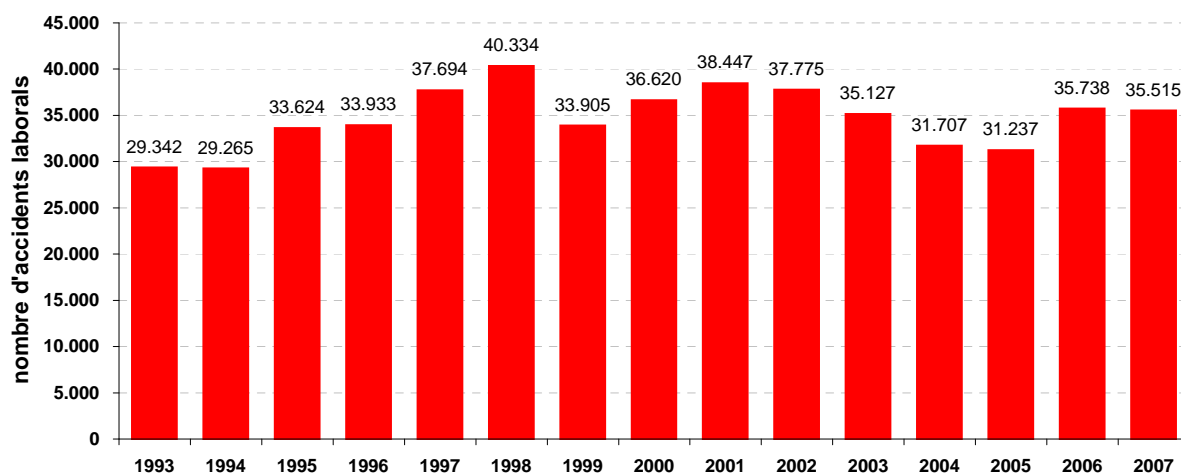
Evolució de l'atur registrat a Catalunya, 1994 - 2007



**Accidents laborals de la construcció per demarcacions territorials, 2007**



Accidents laborals al sector de la construcció, 1993 - 2007



## **3.3 Preus i costos**

- 3.3.1 Cost laboral al sector de la construcció per demarcacions territorials, 1992 - 2006**
- 3.3.2 Cost d'energia i materials al sector de la construcció, 1992 - 2007**
- 3.3.3 Índexs oficials de revisió de preus a Espanya, 1996 - 2007**
- 3.3.4 Cost per tipus d'obres al sector de la construcció, 1992 - 2007**
- 3.3.5 Índex de preus de consum: grup habitatge i grup transports i comunicacions, 2002 - 2007**

## 3.3.1 Cost laboral al sector de la construcció per demarcacions territorials, 1992-2006

| Mitjana anual base 100: XII-1994 |           |        |        |           |
|----------------------------------|-----------|--------|--------|-----------|
|                                  | Barcelona | Girona | Lleida | Tarragona |
| <b>1992</b>                      | 95,3      | 90,9   | 87,5   | 90,4      |
| <b>1993</b>                      | 100,5     | 94,9   | 93,7   | 95,1      |
| <b>1994</b>                      | 100,1     | 98,7   | 97,8   | 98,5      |
| <b>1995</b>                      | 103,1     | 102,4  | 104,1  | 102,9     |
| <b>1996</b>                      | 106,0     | 103,6  | 106,4  | 105,3     |
| <b>1997</b>                      | 107,7     | 106,3  | 108,4  | 107,7     |
| <b>1998</b>                      | 115,3     | 114,2  | 117,2  | 116,4     |
| <b>1999</b>                      | 132,8     | 131,6  | 134,9  | 134,2     |
| <b>2000</b>                      | 145,8     | 144,3  | 148,2  | 147,1     |
| <b>2001</b>                      | 152,4     | 150,2  | 154,6  | 153,4     |
| <b>2002</b>                      | 157,0     | 155,2  | 159,2  | 158,4     |
| <b>2003</b>                      | 162,5     | 160,4  | 164,8  | 163,7     |
| <b>2004</b>                      | 170,2     | 168,7  | 172,6  | 172,0     |
| <b>2005</b>                      | 176,5     | 174,8  | 179,0  | 178,3     |
| <b>2006</b>                      | 182,7     | 181,0  | 185,3  | 184,6     |
| <b>2006</b>                      |           |        |        |           |
| <b>Gener</b>                     | 180,4     | 178,7  | 183,0  | 182,3     |
| <b>Febrer</b>                    | 181,8     | 180,1  | 184,4  | 183,7     |
| <b>Març</b>                      | 181,9     | 180,3  | 184,5  | 183,8     |
| <b>Abril</b>                     | 181,9     | 180,3  | 184,5  | 183,8     |
| <b>Maig</b>                      | 182,1     | 180,4  | 184,7  | 184,0     |
| <b>Juny</b>                      | 181,8     | 180,1  | 184,4  | 183,7     |
| <b>Juliol</b>                    | 182,2     | 180,6  | 184,9  | 184,1     |
| <b>Agost</b>                     | 182,2     | 180,6  | 184,9  | 184,1     |
| <b>Setembre</b>                  | 184,3     | 182,6  | 186,9  | 186,2     |
| <b>Octubre</b>                   | 184,4     | 182,7  | 187,1  | 186,3     |
| <b>Novembre</b>                  | 184,5     | 182,8  | 187,1  | 186,4     |
| <b>Desembre</b>                  | 184,9     | 183,2  | 187,5  | 186,8     |

Font: elaboració pròpia a partir de dades de la Cambra Oficial de Contractistes d'Obres de Catalunya.

## 3.3.2 Cost d'energia i materials al sector de la construcció, 1992 - 2007

|                 | Mitjana anual base 100: XII-1994 |        |          |       |       |         |       |
|-----------------|----------------------------------|--------|----------|-------|-------|---------|-------|
|                 | Energia                          | Ciment | Ceràmica | Fusta | Coure | Alumini | Acer  |
| <b>1992</b>     | 86,6                             | 89,7   | 95,9     | 91,3  | 62,6  | 47,3    | 89,3  |
| <b>1993</b>     | 94,7                             | 90,5   | 94,0     | 90,8  | 65,5  | 52,9    | 93,9  |
| <b>1994</b>     | 99,5                             | 98,6   | 95,8     | 94,0  | 80,3  | 77,2    | 98,3  |
| <b>1995</b>     | 101,9                            | 103,7  | 109,2    | 111,9 | 94,7  | 91,9    | 105,0 |
| <b>1996</b>     | 107,7                            | 103,7  | 112,6    | 113,7 | 90,1  | 77,7    | 104,1 |
| <b>1997</b>     | 109,5                            | 103,6  | 110,0    | 113,9 | 117,8 | 95,5    | 106,9 |
| <b>1998</b>     | 103,0                            | 104,2  | 126,2    | 115,0 | 91,1  | 91,2    | 113,8 |
| <b>1999</b>     | 114,1                            | 105,4  | 163,8    | 116,3 | 93,8  | 88,1    | 118,5 |
| <b>2000</b>     | 146,0                            | 106,7  | 191,5    | 116,9 | 123,1 | 88,2    | 123,6 |
| <b>2001</b>     | 137,7                            | 108,4  | 177,0    | 117,5 | 111,1 | 85,6    | 125,9 |
| <b>2002</b>     | 139,9                            | 110,3  | 165,8    | 117,5 | 99,0  | 81,2    | 128,4 |
| <b>2003</b>     | 142,2                            | 113,2  | 166,2    | 116,8 | 94,4  | 87,5    | 133,9 |
| <b>2004</b>     | 147,0                            | 118,8  | 176,9    | 117,7 | 131,5 | 82,8    | 178,4 |
| <b>2005</b>     | 173,3                            | 120,9  | 184,5    | 118,0 | 177,4 | 81,1    | 188,7 |
| <b>2006</b>     | 196,3                            | 124,8  | 200,8    | 119,2 | 297,1 | 91,6    | 199,3 |
| <b>2007</b>     | 202,9                            | 138,4  | 228,1    | 123,7 | 263,7 | 85,8    | 204,7 |
| <b>2007</b>     |                                  |        |          |       |       |         |       |
| <b>Gener</b>    | 183,8                            | 134,3  | 220,4    | 122,2 | 248,8 | 99,8    | 201,7 |
| <b>febrer</b>   | 182,3                            | 136,7  | 223,3    | 123,2 | 247,8 | 104,4   | 202,1 |
| <b>Març</b>     | 188,1                            | 137,2  | 227,4    | 123,5 | 274,8 | 99,5    | 206,4 |
| <b>Abril</b>    | 194,8                            | 138,5  | 228,7    | 123,7 | 319,1 | 99,8    | 209,9 |
| <b>Maig</b>     | 196,9                            | 138,8  | 229,4    | 123,7 | 330,8 | 99,2    | 210,7 |
| <b>Juny</b>     | 200,6                            | 139,1  | 229,5    | 123,8 | 289,0 | 95,7    | 208,6 |
| <b>Juliol</b>   | 209,0                            | 139,1  | 230,0    | 123,8 | 301,3 | 95,7    | 207,3 |
| <b>Agost</b>    | 208,5                            | 139,0  | 229,6    | 123,8 | 307,9 | 88,7    | 205,4 |
| <b>Setembre</b> | 208,7                            | 139,4  | 230,1    | 123,9 | 306,8 | 82,7    | 203,3 |
| <b>Octubre</b>  | 213,6                            | 139,5  | 229,9    | 124,2 | 291,6 | 82,4    | 201,5 |
| <b>Novembre</b> | 223,8                            | 139,6  | 229,8    | 124,3 | 246,8 | 81,6    | 200,1 |
| <b>Desembre</b> | 224,2                            | 139,7  | 229,3    | 124,7 |       |         | 199,7 |

índex desembre 2007, provisionals

Índex de revisió de preus privats

Font: elaboració pròpia a partir de dades de la Cambra Oficial de Contractistes d'Obres de Catalunya.

## 3.3.3 Índexs oficials de revisió de preus a Espanya, 1996 - 2007

|                 | Mitjana anual base 100: I-1964 |         |         |         |         |         |         |         |
|-----------------|--------------------------------|---------|---------|---------|---------|---------|---------|---------|
|                 | Ceràmica                       | Ciment  | Fusta   | Acer    | Energia | Coure   | Alumini | Lligant |
| <b>1996</b>     | 969,1                          | 1.224,3 | 1.361,4 | 668,0   | 1.555,4 | 627,9   | 642,0   | 1.044,5 |
| <b>1997</b>     | 975,4                          | 1.222,0 | 1.379,5 | 685,3   | 1.576,1 | 718,3   | 671,3   | 1.080,7 |
| <b>1998</b>     | 995,1                          | 1.238,8 | 1.411,6 | 715,1   | 1.458,1 | 538,8   | 658,9   | 1.004,3 |
| <b>1999</b>     | 1.115,5                        | 1.263,9 | 1.443,4 | 662,0   | 1.567,8 | 539,7   | 661,4   | 1.021,6 |
| <b>2000</b>     | 1.252,8                        | 1.246,5 | 1.467,8 | 704,7   | 1.932,2 | 706,4   | 769,3   | 1.447,0 |
| <b>2001</b>     | 1.214,4                        | 1.288,1 | 1.484,5 | 713,3   | 1.868,8 | 631,5   | 787,4   | 1.440,8 |
| <b>2002</b>     | 1.213,9                        | 1.339,2 | 1.497,8 | 704,0   | 1.904,3 | 594,4   | 759,1   | 1.495,0 |
| <b>2003</b>     | 1.225,5                        | 1.335,2 | 1.510,8 | 723,4   | 1.890,8 | 563,0   | 716,0   | 1.501,1 |
| <b>2004</b>     | 1.246,6                        | 1.370,1 | 1.526,1 | 920,2   | 1.899,1 | 825,4   | 742,5   | 1.322,2 |
| <b>2005</b>     | 1.292,2                        | 1.433,2 | 1.556,5 | 979,4   | 2.280,2 | 1.048,0 | 786,7   | 1.892,2 |
| <b>2006</b>     | 1.373,3                        | 1.556,8 | 1.596,0 | 1.047,2 | 2.529,3 | 1.886,4 | 896,4   | 2.420,3 |
| <b>2007</b>     | 1.467,9                        | 1.680,9 | 1.683,8 | 1.120,6 | 2.527,4 | 1.833,7 | 849,7   | 2.735,1 |
| <b>2007</b>     |                                |         |         |         |         |         |         |         |
| <b>Gener</b>    | 1.431,3                        | 1.634,3 | 1.638,1 | 1.079,6 | 2.291,5 | 1.540,4 | 884,6   | 2.035,3 |
| <b>Febrer</b>   | 1.465,5                        | 1.638,9 | 1.661,3 | 1.082,0 | 2.280,7 | 1.533,4 | 885,6   | 2.053,8 |
| <b>Març</b>     | 1.466,7                        | 1.692,4 | 1.666,4 | 1.121,9 | 2.320,5 | 1.720,8 | 888,7   | 2.209,2 |
| <b>Abril</b>    | 1.467,8                        | 1.694,2 | 1.670,1 | 1.155,0 | 2.395,8 | 2.029,2 | 889,5   | 2.444,1 |
| <b>Maig</b>     | 1.471,4                        | 1.691,2 | 1.675,1 | 1.172,4 | 2.452,4 | 2.008,0 | 879,3   | 2.586,5 |
| <b>Juny</b>     | 1.471,5                        | 1.698,4 | 1.680,6 | 1.170,5 | 2.496,1 | 1.967,4 | 891,2   | 2.691,0 |
| <b>Juliol</b>   | 1.471,2                        | 1.693,8 | 1.687,0 | 1.147,1 | 2.589,2 | 2.053,1 | 865,4   | 2.828,8 |
| <b>Agost</b>    | 1.471,9                        | 1.694,5 | 1.694,6 | 1.130,1 | 2.595,4 | 1.947,9 | 838,6   | 2.967,1 |
| <b>Setembre</b> | 1.472,0                        | 1.693,5 | 1.700,3 | 1.120,3 | 2.595,9 | 1.943,9 | 805,9   | 3.009,3 |
| <b>Octubre</b>  | 1.476,4                        | 1.684,9 | 1.706,1 | 1.105,2 | 2.682,5 | 1.987,9 | 794,8   | 3.200,4 |
| <b>Novembre</b> | 1.474,9                        | 1.678,6 | 1.711,0 | 1.091,9 | 2.804,2 | 1.675,5 | 794,0   | 3.569,6 |
| <b>Desembre</b> | 1.474,5                        | 1.675,5 | 1.715,3 | 1.071,4 | 2.824,3 | 1.596,7 | 779,1   | 3.226,1 |

Font: elaboració pròpia a partir de les dades de la Cambra Oficial de Contractistes d'Obres de Catalunya.



## 3.3.4 Cost per tipus d'obres al sector de la construcció, 1992 - 2007

| Mitjana anual base 100: XII-1994 |            |            |             |
|----------------------------------|------------|------------|-------------|
|                                  | Edificació | Obra civil | Índex total |
| 1992                             | 92,7       | 92,1       | 92,6        |
| 1993                             | 96,6       | 96,6       | 96,6        |
| 1994                             | 100,0      | 100,0      | 100,0       |
| 1995                             | 104,3      | 103,2      | 104,0       |
| 1996                             | 106,8      | 105,9      | 106,5       |
| 1997                             | 108,8      | 108,7      | 108,8       |
| 1998                             | 113,6      | 110,1      | 112,7       |
| 1999                             | 127,5      | 119,9      | 125,6       |
| 2000                             | 140,4      | 133,8      | 138,7       |
| 2001                             | 141,4      | 135,4      | 139,9       |
| 2002                             | 143,0      | 139,1      | 142,0       |
| 2003                             | 146,9      | 143,3      | 146,0       |
| 2004                             | 156,9      | 152,9      | 155,9       |
| 2005                             | 164,4      | 163,6      | 164,3       |
| 2006                             | 173,4      | 174,6      | 173,7       |
| 2007                             | 182,8      | 182,6      | 182,8       |
| <b>2007</b>                      |            |            |             |
| gener                            | 177,9      | 175,3      | 177,3       |
| febrer                           | 178,5      | 175,1      | 177,7       |
| març                             | 180,2      | 177,4      | 179,6       |
| abril                            | 182,0      | 180,5      | 181,7       |
| maig                             | 182,9      | 181,7      | 182,7       |
| juny                             | 183,2      | 182,3      | 183,0       |
| juliol                           | 183,9      | 184,1      | 184,0       |
| agost                            | 183,7      | 184,4      | 184,0       |
| setembre                         | 184,4      | 185,0      | 184,6       |
| octubre                          | 185,0      | 186,5      | 185,4       |
| novembre                         | 185,9      | 189,1      | 186,8       |
| desembre                         | 186,2      | 189,7      | 186,2       |

Font: elaboració pròpia a partir de dades de la Cambra Oficial de Contractistes d'Obres de Catalunya.

## 3.3.5 Índex de preus de consum: grup habitatge i grup transports i comunicacions, 2002 - 2007

| Base 2006          | Taxes de variació interanuals |            |            |            |            |            |
|--------------------|-------------------------------|------------|------------|------------|------------|------------|
|                    | Catalunya                     |            |            |            |            |            |
|                    | 2002                          | 2003       | 2004       | 2005       | 2006       | 2007       |
| <b>IPC general</b> | <b>3,3</b>                    | <b>3,5</b> | <b>3,5</b> | <b>3,9</b> | <b>3,7</b> | <b>3,0</b> |
| Grup habitatge     | 2,7                           | 3,2        | 3,3        | 5,9        | 6,4        | 4,0        |
| Grup transports    | 2,3                           | 2,0        | 4,9        | 7,0        | 4,3        | 2,1        |
| Grup comunicacions | -3,2                          | -2,7       | -1,2       | -1,7       | -1,5       | 0,0        |
|                    | Espanya                       |            |            |            |            |            |
|                    | 2002                          | 2003       | 2004       | 2005       | 2006       | 2007       |
| <b>IPC general</b> | <b>3,1</b>                    | <b>3,0</b> | <b>3,0</b> | <b>3,4</b> | <b>3,5</b> | <b>2,8</b> |
| Grup habitatge     | 2,4                           | 2,9        | 3,5        | 5,3        | 6,5        | 3,7        |
| Grup transports    | 2,1                           | 2,1        | 4,4        | 6,3        | 4,5        | 2,1        |
| Grup comunicacions | -3,3                          | -2,6       | -1,0       | -1,6       | -1,3       | 0,2        |

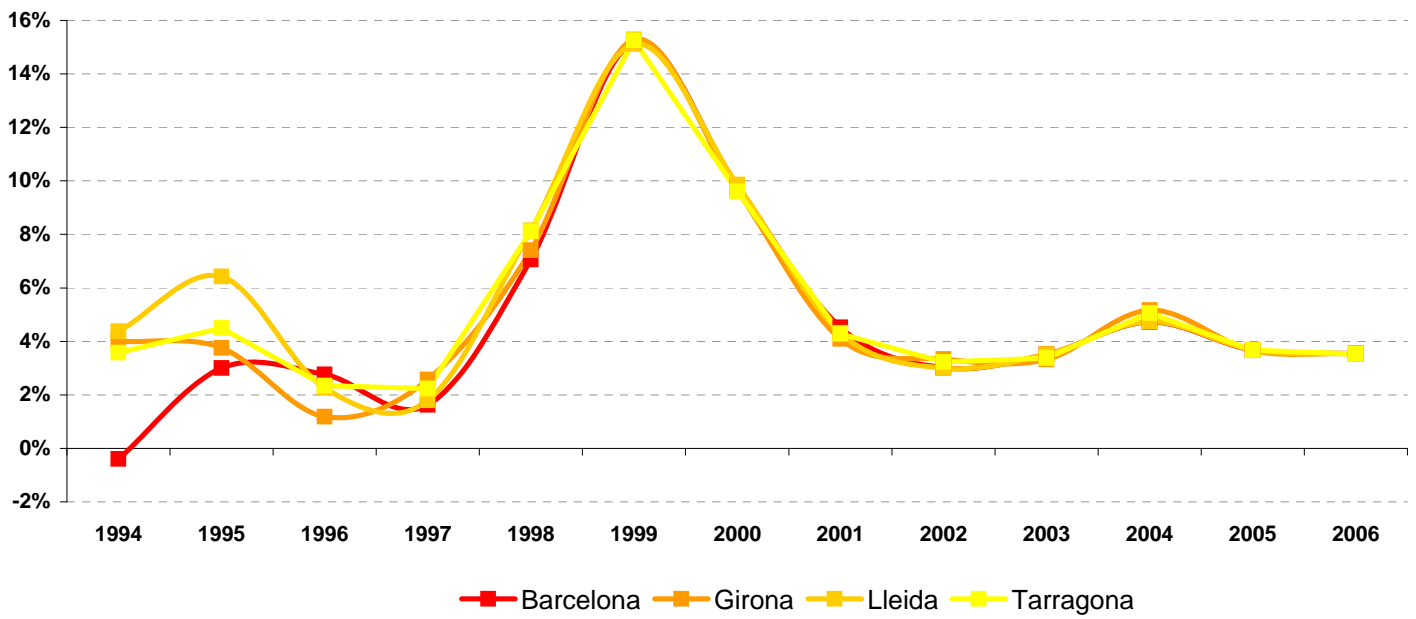
\*Taxes de variació interanual de les mitjanes anuals  
Font: IDESCAT

## 3.3 Gràfics

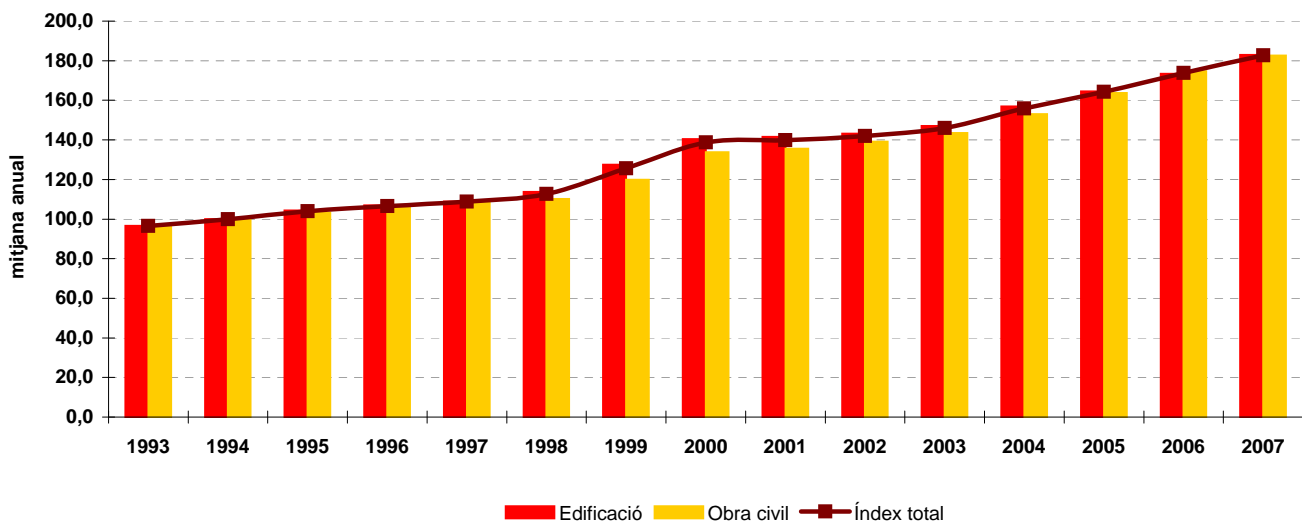
**Evolució dels costos laborals a la construcció per demarcacions territorials, 1994 - 2006**

**Costos al sector de la construcció, 1993 - 2007**

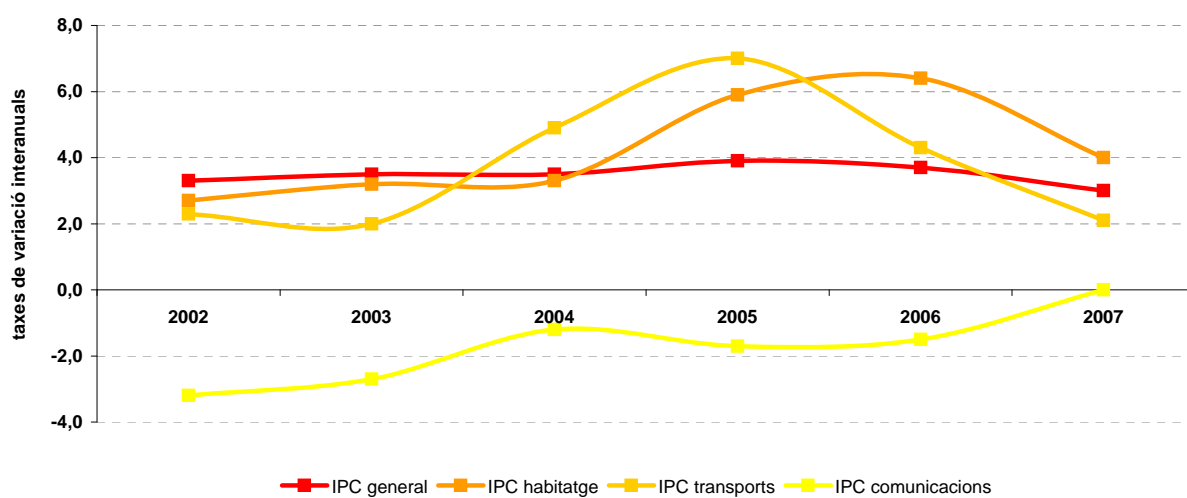
**Evolució de l'índex de preus de consum a Catalunya, 2002 - 2007**

Evolució dels costos laborals a la construcció per demarcacions territorials,  
1994 - 2006

Costos al sector de la construcció, 1993 - 2007



Evolució de l'índex de preus de consum a Catalunya, 2002 - 2007



## **3.4 Indicators generals d'activitat**

**3.4.1 Consum aparent de ciment, 1990 - 2007**

**3.4.2 Consum aparent de ciment per demarcacions territorials, 1990 - 2007**

**3.4.3 Índex de cotitzacions de valors de la Borsa de Barcelona, 1993 - 2007**

**3.4.4 Inversions estrangeres en la construcció i els transports, 1994 - 2007**

**3.4.5 Inversions a l'estranger en la construcció i els transports, 1994 - 2007**

## 3.4.1 Consum aparent de ciment, 1990 - 2007

En milers de tones

|        | Catalunya |        |                            |        | Espanya |        | Catalunya/<br>Espanya |
|--------|-----------|--------|----------------------------|--------|---------|--------|-----------------------|
|        | Total     | % var. | Dels quals<br>importacions | % var. | Total   | % var. |                       |
| 1990   | 4.161     | 13,7   | 368                        | 388,9  | 28.615  | 9,9    | 14,5                  |
| 1991   | 4.331     | 4,1    | 678                        | 84,5   | 28.797  | 0,6    | 15,0                  |
| 1992   | 3.655     | -15,6  | 608                        | -10,4  | 26.050  | -9,5   | 14,0                  |
| 1993   | 3.148     | -13,9  | 714                        | 17,6   | 22.741  | -12,7  | 13,8                  |
| 1994   | 3.164     | 0,5    | 528                        | -26,1  | 14.038  | -38,3  | 22,5                  |
| 1995   | 3.412     | 7,8    | 604                        | 14,4   | 25.458  | 81,4   | 13,4                  |
| 1996   | 3.317     | -2,8   | 781                        | 29,4   | 24.727  | -10,0  | 13,4                  |
| 1997   | 3.632     | 9,5    | 559                        | -28,4  | 26.795  | 8,4    | 13,6                  |
| 1998   | 4.248     | 17,0   | 395                        | -29,4  | 30.990  | 15,7   | 13,7                  |
| 1999   | 4.667     | 9,9    | 309                        | -21,8  | 34.626  | 11,7   | 13,5                  |
| 2000   | 5.012     | 7,4    | 231                        | -25,1  | 38.439  | 11,0   | 13,0                  |
| 2000*  | 4.934     | --     | 286                        | --     | --      | --     | --                    |
| 2001   | 5.365     | 8,7    | 464                        | 62,5   | 42.151  | 9,7    | 12,7                  |
| 2002   | 5.855     | 9,1    | 605                        | 30,2   | 44.120  | 4,7    | 13,3                  |
| 2003   | 6.112     | 4,4    | 677                        | 12,0   | 46.223  | 4,8    | 13,2                  |
| 2004   | 6.285     | 2,8    | 514                        | -24,1  | 48.005  | 3,9    | 13,1                  |
| 2005   | 6.830     | 8,7    | 992                        | 93,1   | 51.509  | 7,3    | 13,3                  |
| 2006   | 7.714     | 12,9   | 1.099                      | 10,8   | 55.881  | 8,5    | 13,8                  |
| 2007   | 7.879     | 2,1    | 1.487                      | 35,3   | 56.065  | 0,3    | 14,1                  |
| I 07   | 1.578     | -19,1  | 42,9                       | -6,5   | 14.364  | 5,5    | 11,0                  |
| II 07  | 1.900     | -9,3   | 37,1                       | -59,9  | 14.604  | -1,0   | 13,0                  |
| III 07 | 1.673     | -7,0   | 41                         | -24,9  | 13.793  | -1,4   | 12,1                  |
| IV 07  | 1.679     | -14,0  | 70                         | 58,0   | 13.305  | -1,6   | 12,6                  |

\* Trencament de la sèrie per un canvi metodològic en les dades de Catalunya (anys 2000 i 2005)

Font: elaboració pròpia a partir de dades de Ciment Català i OFICEMEN



## 3.4.2 Consum aparent de ciment per demarcacions territorials, 1990 - 2007

|              | En tones  |           |         |           |                  |
|--------------|-----------|-----------|---------|-----------|------------------|
|              | Barcelona | Girona    | Lleida  | Tarragona | Catalunya        |
| <b>1990</b>  | 2.772.431 | 469.708   | 300.644 | 618.157   | <b>4.160.940</b> |
| <b>1991</b>  | 2.967.896 | 420.947   | 316.162 | 625.943   | <b>4.330.948</b> |
| <b>1992</b>  | 2.443.527 | 397.195   | 267.061 | 547.329   | <b>3.655.112</b> |
| <b>1993</b>  | 2.168.592 | 302.804   | 241.072 | 435.204   | <b>3.147.672</b> |
| <b>1994</b>  | 2.249.464 | 334.555   | 281.840 | 348.759   | <b>3.214.618</b> |
| <b>1995</b>  | 2.238.730 | 409.977   | 348.998 | 441.857   | <b>3.439.562</b> |
| <b>1996</b>  | 2.086.259 | 425.801   | 290.206 | 532.948   | <b>3.335.214</b> |
| <b>1997</b>  | 2.338.144 | 474.846   | 358.233 | 457.750   | <b>3.628.973</b> |
| <b>1998</b>  | 2.697.269 | 539.723   | 456.115 | 556.262   | <b>4.249.369</b> |
| <b>1999</b>  | 2.932.224 | 655.571   | 448.745 | 630.319   | <b>4.666.859</b> |
| <b>2000</b>  | 3.061.567 | 750.973   | 487.087 | 711.454   | <b>5.011.081</b> |
| <b>2000*</b> | 3.017.000 | 711.000   | 488.000 | 717.000   | <b>4.933.000</b> |
| <b>2001</b>  | 3.259.000 | 720.000   | 538.000 | 847.000   | <b>5.364.000</b> |
| <b>2002</b>  | 3.460.000 | 768.000   | 609.000 | 1.020.000 | <b>5.857.000</b> |
| <b>2003</b>  | 3.754.000 | 786.000   | 615.000 | 955.000   | <b>6.110.000</b> |
| <b>2004</b>  | 3.772.000 | 891.000   | 642.000 | 971.000   | <b>6.276.000</b> |
| <b>2005</b>  | 4.139.000 | 965.000   | 631.000 | 1.091.000 | <b>6.826.000</b> |
| <b>2006</b>  | 4.742.000 | 1.128.000 | 734.000 | 1.190.000 | <b>7.794.000</b> |
| <b>2007</b>  | 4.726.000 | 1.185.000 | 704.000 | 1.265.000 | <b>7.880.000</b> |

\* Trencament de la sèrie per un canvi metodològic en les dades de Catalunya (a partir de l'any 2000)

Font: elaboració pròpia a partir de dades de Ciment Català

### 3.4.3 Borsa de Barcelona: Índex de cotitzacions de valors, 1993 - 2007

|  | 1993     | 1994   | 1995     | 1996     | 1997     | 1998     | 1999     |
|--|----------|--------|----------|----------|----------|----------|----------|
| <b>Índex anual (1 de gener de cada any = 100)</b>    |          |        |          |          |          |          |          |
| <b>Valor màxim</b>                                   |          |        |          |          |          |          |          |
| Índex del sector ciment, construcció i immobiliàries | 196,17   | 497,72 | 376,27   | 338,83   | 635,04   | 938,06   | 996,68   |
| Índex general ponderat                               | 164,11   | 298,65 | 270,95   | 379,14   | 541,92   | 790,60   | 873,29   |
| <b>Valor mínim</b>                                   |          |        |          |          |          |          |          |
| Índex del sector ciment, construcció i immobiliàries | 101,97   | 351,08 | 272,31   | 291,13   | 332,38   | 619,76   | 669,36   |
| Índex general ponderat                               | 101,16   | 231,34 | 217,83   | 247,17   | 368,99   | 535,98   | 672,72   |
| <b>Rendiment mitjà per dividendes nets (en %)</b>    |          |        |          |          |          |          |          |
| Índex del sector ciment, construcció i immobiliàries | 3,56     | 2,55   | 2,75     | 2,52     | 3,30     | 1,50     | 1,90     |
| Índex general ponderat                               | 3,65     | 2,97   | 4,13     | 3,80     | 3,10     | 2,40     | 2,00     |
| <b>2000</b>  |          |        |          |          |          |          |          |
| <b>Índex anual (1 de gener de cada any = 100)</b>    |          |        |          |          |          |          |          |
| <b>Valor màxim</b>                                   |          |        |          |          |          |          |          |
| Índex del sector ciment, construcció i immobiliàries | 729,13   | 821,34 | 1.022,69 | 1.032,34 | 1.334,54 | 2.227,39 | 4.053,09 |
| Índex general ponderat                               | 972,50   | 959,75 | 746,22   | 665,11   | 781,36   | 900,20   | 1.145,54 |
| <b>Valor mínim</b>                                   |          |        |          |          |          |          |          |
| Índex del sector ciment, construcció i immobiliàries | 582,47   | 677,16 | 763,25   | 848,77   | 1.051,54 | 1.354,87 | 2.136,69 |
| Índex general ponderat                               | 786,98   | 550,05 | 446,64   | 448,73   | 641,87   | 767,16   | 861,06   |
| <b>Rendiment mitjà sobre dividendes bruts (en %)</b> |          |        |          |          |          |          |          |
| Índex del sector ciment, construcció i immobiliàries | 2,29     | 2,45   | 9,54     | 1,87     | 2,40     | 1,80     | 1,10     |
| Índex general ponderat                               | 2,00     | 1,38   | 16,66    | 2,50     | 2,70     | 3,00     | 2,70     |
| <b>2007</b>  |          |        |          |          |          |          |          |
| <b>Índex anual (1 de gener de cada any = 100)</b>    |          |        |          |          |          |          |          |
| <b>Valor màxim</b>                                   |          |        |          |          |          |          |          |
| Índex del sector ciment, construcció i immobiliàries | 4.370,87 |        |          |          |          |          |          |
| Índex general ponderat                               | 1.257,76 |        |          |          |          |          |          |
| <b>Valor mínim</b>                                   |          |        |          |          |          |          |          |
| Índex del sector ciment, construcció i immobiliàries | 2.643,77 |        |          |          |          |          |          |
| Índex general ponderat                               | 1.080,06 |        |          |          |          |          |          |
| <b>Rendiment mitjà sobre dividendes bruts (en %)</b> |          |        |          |          |          |          |          |
| Índex del sector ciment, construcció i immobiliàries | 2,00     |        |          |          |          |          |          |
| Índex general ponderat                               | 3,20     |        |          |          |          |          |          |

## 3.4.4 Inversions estrangeres en la construcció i els transports, 1994 - 2007

| En MEUR   |             |                            |           |
|-----------|-------------|----------------------------|-----------|
| Catalunya |             |                            |           |
|           | Construcció | Transports i comunicacions | Total     |
| 1994      | 23,47       | 19,38                      | 3.425,93  |
| 1995      | 74,12       | 2,39                       | 2.667,87  |
| 1996      | 4,32        | 26,37                      | 3.003,70  |
| 1997      | 51,82       | 3,77                       | 4.076,10  |
| 1998      | 15,48       | 89,40                      | 5.396,72  |
| 1999      | 38,00       | 225,58                     | 3.704,23  |
| 2000      | 42,46       | 294,88                     | 7.264,10  |
| 2001      | 10,04       | 64,86                      | 6.724,57  |
| 2002      | 8,22        | 9.105,36                   | 17.483,52 |
| 2003      | 9,78        | 43,93                      | 1.444,15  |
| 2004      | 10,59       | 53,80                      | 4.037,57  |
| 2005      | 5,90        | 51,59                      | 3.283,42  |
| 2006      | 30,20       | 294,10                     | 2.521,50  |
| 2007      | 45,63       | 41,23                      | 2.573,15  |

| En MEUR |             |                            |           |
|---------|-------------|----------------------------|-----------|
| Espanya |             |                            |           |
|         | Construcció | Transports i comunicacions | Total     |
| 1994    | 62,70       | 140,30                     | 14.110,59 |
| 1995    | 121,75      | 124,15                     | 10.506,29 |
| 1996    | 64,82       | 232,00                     | 12.501,62 |
| 1997    | 80,59       | 188,57                     | 15.439,77 |
| 1998    | 53,13       | 571,33                     | 19.208,08 |
| 1999    | 557,29      | 1.134,86                   | 26.896,10 |
| 2000    | 113,30      | 15.400,66                  | 65.095,15 |
| 2001    | 148,65      | 4.023,77                   | 48.188,23 |
| 2002    | 177,91      | 11.141,91                  | 55.593,36 |
| 2003    | 71,32       | 2.120,61                   | 16.641,09 |
| 2004    | 140,06      | 454,92                     | 17.857,46 |
| 2005    | 132,37      | 6.644,95                   | 16.617,67 |
| 2006    | 122,80      | 9.524,10                   | 9.524,10  |
| 2007    | 1.388,13    | 670,29                     | 29.321,45 |

| Cat./Esp. |             |                            |        |
|-----------|-------------|----------------------------|--------|
|           | Construcció | Transports i comunicacions | Total  |
| 1994      | 37,43%      | 13,81%                     | 24,28% |
| 1995      | 60,88%      | 1,92%                      | 25,39% |
| 1996      | 6,67%       | 11,36%                     | 24,03% |
| 1997      | 64,30%      | 2,00%                      | 26,40% |
| 1998      | 29,14%      | 15,65%                     | 28,10% |
| 1999      | 6,82%       | 19,88%                     | 13,77% |
| 2000      | 37,48%      | 1,91%                      | 11,16% |
| 2001      | 6,75%       | 1,61%                      | 13,95% |
| 2002      | 4,62%       | 81,72%                     | 31,45% |
| 2003      | 13,71%      | 2,07%                      | 8,68%  |
| 2004      | 7,56%       | 11,83%                     | 22,61% |
| 2005      | 4,46%       | 0,78%                      | 19,76% |
| 2006      | 24,59%      | 3,09%                      | 26,47% |
| 2007      | 3,29%       | 6,15%                      | 8,78%  |

## 3.4.5 Inversions a l'estranger en la construcció i els transports, 1994 - 2007

|           |             |                            | En MEUR  |
|-----------|-------------|----------------------------|----------|
| Catalunya |             |                            |          |
|           | Construcció | Transports i comunicacions | Total    |
| 1994      | 1,78        | 0,00                       | 356,57   |
| 1995      | 8,24        | 0,00                       | 544,49   |
| 1996      | 1,20        | 6,97                       | 416,49   |
| 1997      | -           | -                          | -        |
| 1998      | 13,73       | 23,13                      | 1.270,86 |
| 1999      | 19,34       | 24,44                      | 3.742,29 |
| 2000      | 22,70       | 129,69                     | 6.519,33 |
| 2001      | 3,61        | 1,82                       | 3.541,10 |
| 2002      | 1,56        | 159,64                     | 3.014,67 |
| 2003      | 2,46        | 14,52                      | 3.642,91 |
| 2004      | 33,22       | 42,26                      | 8.505,88 |
| 2005      | 16,73       | 348,71                     | 2.291,66 |
| 2006      | 491,20      | 1.397,30                   | 4.721,60 |
| 2007      | 7,07        | 1.170,30                   | 6.584,99 |

|         |             |                            | En MEUR   |
|---------|-------------|----------------------------|-----------|
| Espanya |             |                            |           |
|         | Construcció | Transports i comunicacions | Total     |
| 1994    | 67,97       | 1.786,70                   | 6.130,18  |
| 1995    | 122,75      | 203,19                     | 5.698,66  |
| 1996    | 60,03       | 337,27                     | 7.414,41  |
| 1997    | -           | -                          | -         |
| 1998    | 212,43      | 180,00                     | 16.793,55 |
| 1999    | 75,20       | 3.443,56                   | 50.436,12 |
| 2000    | 73,70       | 12.570,87                  | 64.533,08 |
| 2001    | 244,02      | 4.103,97                   | 74.577,22 |
| 2002    | 813,14      | 2.333,13                   | 66.091,34 |
| 2003    | 54,12       | 1.335,88                   | 24.340,94 |
| 2004    | 179,12      | 4.185,84                   | 46.729,66 |
| 2005    | 195,31      | 8.072,88                   | 26.345,38 |
| 2006    | 2.492,40    | 30.342,40                  | 55.933,00 |
| 2007    | 1.729,36    | 4.280,12                   | 80.816,34 |

|      |             |                            | Cat./Esp.     |
|------|-------------|----------------------------|---------------|
|      | Construcció | Transports i comunicacions | Total         |
| 1994 | 2,62%       | 0,00%                      | <b>5,82%</b>  |
| 1995 | 6,71%       | 0,00%                      | <b>9,55%</b>  |
| 1996 | 2,00%       | 2,07%                      | <b>5,62%</b>  |
| 1997 | --          | --                         | --            |
| 1998 | 6,46%       | 12,85%                     | <b>7,57%</b>  |
| 1999 | 25,72%      | 0,71%                      | <b>7,42%</b>  |
| 2000 | 30,80%      | 1,03%                      | <b>10,10%</b> |
| 2001 | 1,48%       | 0,04%                      | <b>4,75%</b>  |
| 2002 | 0,19%       | 6,84%                      | <b>4,56%</b>  |
| 2003 | 4,55%       | 1,09%                      | <b>14,97%</b> |
| 2004 | 18,55%      | 1,01%                      | <b>18,20%</b> |
| 2005 | 8,57%       | 4,32%                      | <b>8,70%</b>  |
| 2006 | 19,71%      | 4,61%                      | <b>8,44%</b>  |
| 2007 | 0,41%       | 27,34%                     | <b>8,15%</b>  |

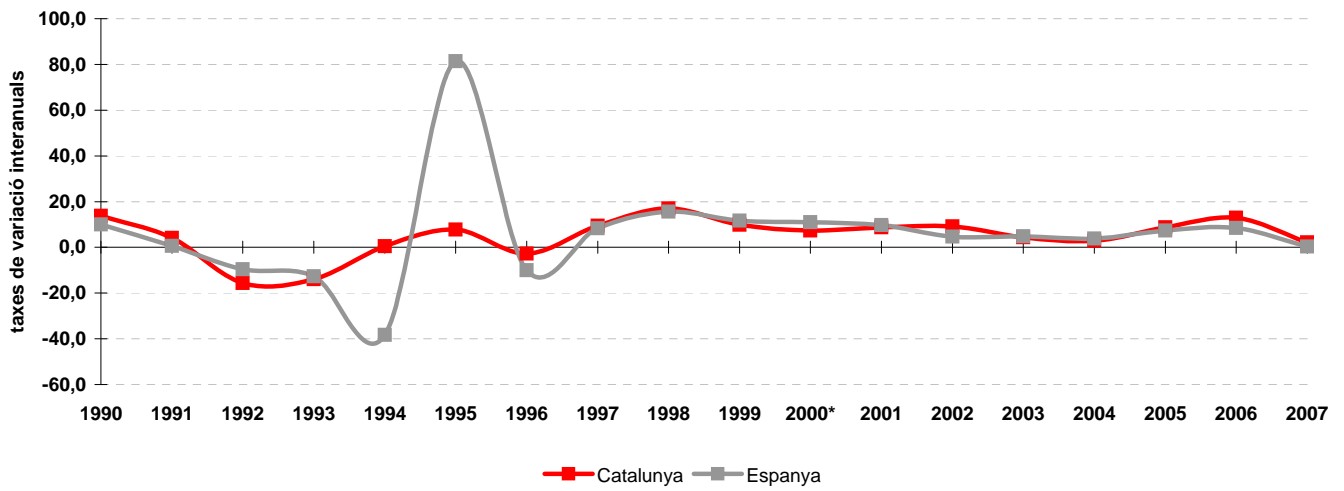
## **3.4 Gràfics**

**Evolució del consum de ciment a Catalunya, 1990 - 2007**

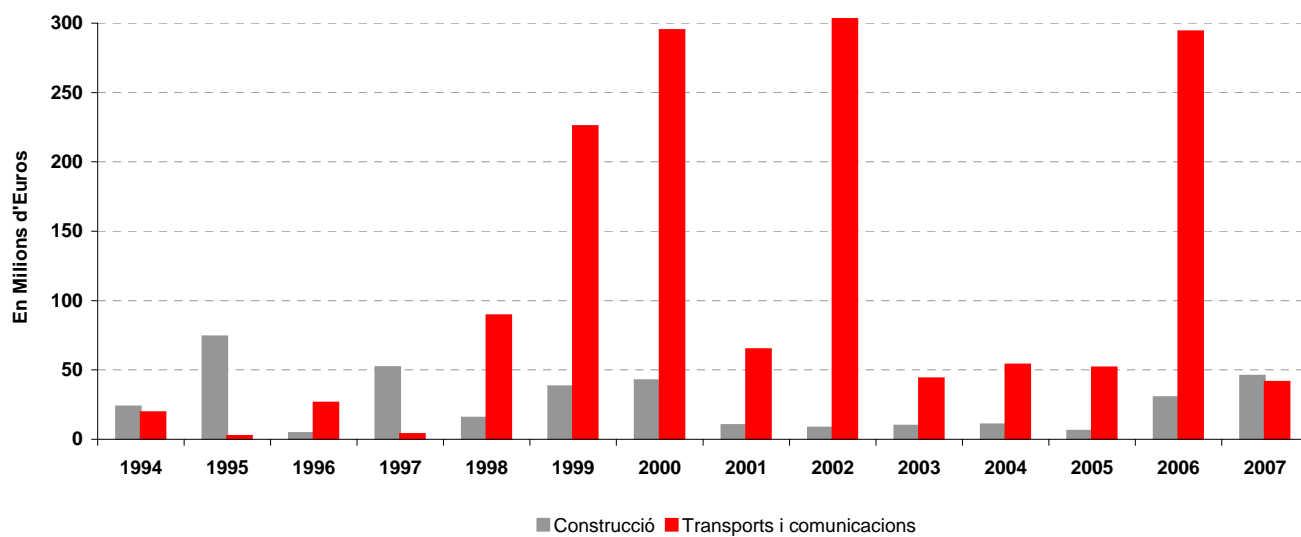
**Inversions estrangeres a Catalunya, 1994 - 2007**

**Inversions a l'estranger en la construcció i els transports, 1994 - 2007**

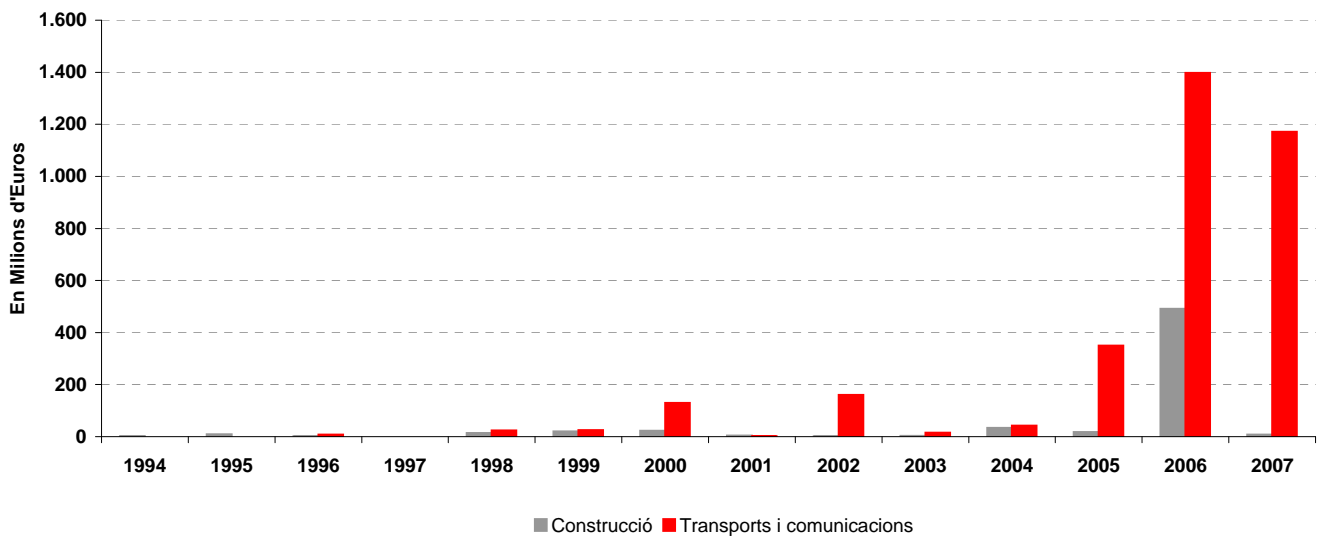
Evolució del consum de ciment a Catalunya, 1990 - 2007



Inversions estrangeres a Catalunya, 1994 - 2007



## Inversions a l'estranger en la construcció i els transports, 1994 - 2007





## **3.5 Indicadors d'activitat futura (licitacions i adjudicacions)**

- 3.5.1 Licitació oficial d'obres a Catalunya per agent contractant, 1995 - 2007**
- 3.5.2 Licitació oficial d'obres a Catalunya per tipologia d'obres i agent contractant, 1995 - 2007**
- 3.5.3 Licitació oficial d'obres a Catalunya per formes de contractació, 1994 - 2007**
- 3.5.4 Licitació oficial d'obres a Catalunya, 1999 - 2007**
- 3.5.5 Evolució de la licitació oficial d'obres a Catalunya, 2002 - 2007**
- 3.5.6 Licitació oficial d'obres per comunitats autònomes. Administracions públiques. 2002 - 2007**
- 3.5.7 Licitació oficial d'obres per comunitats autònomes. Estat i Seguretat Social. 2002 - 2007**
- 3.5.8 Licitació oficial d'obres per comunitats autònomes. Ens territorials. 2002 - 2007**
- 3.5.9 Licitació oficial d'obres per comunitats autònomes. 2007**
- 3.5.10 Adjudicació d'obres del Grup Fomento per comunitats autònomes. Ministeri i organismes autònoms. 2002 - 2007**
- 3.5.11 Adjudicació d'obres del Grup Fomento per comunitats autònomes. Entitats públiques estatals. 2002 - 2007**
- 3.5.12 Adjudicació d'obres del Grup Foment per comunitats autònomes. 2002 - 2007**
- 3.5.13 Adjudicació d'obres del Grup Fomento per comunitats autònomes. 2007**
- 3.5.14 Evolució de l'adjudicació d'obres del Grup Fomento a Catalunya. 2002 - 2007**

## 3.5.1 Licitació oficial d'obres a Catalunya per agent contractant, 1995 - 2007

| Pressupost de licitació en MEUR |         |       |                  |                  |            |                        |         |                |
|---------------------------------|---------|-------|------------------|------------------|------------|------------------------|---------|----------------|
| Administració pública           |         |       |                  |                  |            |                        | TOTAL   |                |
| Administració central           |         |       | Seguretat Social | Ens territorials |            |                        |         |                |
| Estat                           | OA      | Total |                  | Generalitat      | Ens locals | Total ens territorials |         |                |
| <b>Edificació</b>               |         |       |                  |                  |            |                        |         |                |
| 1995                            | 7,6     | 5,7   | 13,3             | 3,3              | 318,1      | 91,1                   | 409,1   | <b>425,8</b>   |
| 1996                            | 11,5    | 3,1   | 14,5             | 4,7              | 187,3      | 140,1                  | 327,3   | <b>346,5</b>   |
| 1997                            | 1,6     | 8,3   | 9,9              | 0,4              | 252,0      | 293,5                  | 545,4   | <b>555,8</b>   |
| 1998                            | 6,4     | 0,3   | 6,7              | 2,7              | 282,4      | 424,6                  | 707,0   | <b>716,5</b>   |
| 1999                            | 38,0    | 8,8   | 46,8             | 2,1              | 313,1      | 273,9                  | 586,9   | <b>635,8</b>   |
| 2000                            | 52,4    | 6,3   | 58,7             | 2,5              | 398,5      | 331,0                  | 729,5   | <b>790,7</b>   |
| 2001                            | 99,6    | 1,2   | 100,9            | 7,4              | 462,2      | 638,0                  | 1.100,2 | <b>1.208,5</b> |
| 2002                            | 25,3    | 9,7   | 34,9             | 3,0              | 575,4      | 774,1                  | 1.349,6 | <b>1.387,5</b> |
| 2003                            | 618,7   | 7,4   | 626,0            | 3,5              | sd         | sd                     | 1.391,4 | <b>2.020,9</b> |
| 2004                            | 201,4   | 10,1  | 211,5            | 23,7             | sd         | sd                     | 1.008,6 | <b>1.243,7</b> |
| 2005                            | 208,3   | 4,7   | 213,0            | 10,2             | sd         | sd                     | 1.844,4 | <b>2.067,6</b> |
| 2006                            | 185,1   | 27,3  | 212,4            | 2,4              | sd         | sd                     | 2.336,2 | <b>2.551,0</b> |
| 2007                            | 289,7   | 7,7   | 297,4            | 25,0             | sd         | sd                     | 1.833,5 | <b>2.155,9</b> |
| <b>Enginyeria civil</b>         |         |       |                  |                  |            |                        |         |                |
| 1995                            | 230,4   | 5,2   | 235,6            | 0,0              | 446,4      | 244,9                  | 691,2   | <b>926,9</b>   |
| 1996                            | 174,0   | 1,6   | 175,6            | 0,0              | 325,5      | 502,3                  | 827,8   | <b>1.003,4</b> |
| 1997                            | 241,1   | 6,4   | 247,6            | 0,0              | 211,5      | 576,2                  | 787,7   | <b>1.035,3</b> |
| 1998                            | 333,8   | 6,9   | 340,6            | 0,1              | 485,5      | 677,6                  | 1.163,1 | <b>1.503,8</b> |
| 1999                            | 655,1   | 3,5   | 658,7            | 0,2              | 615,3      | 528,0                  | 1.143,2 | <b>1.802,1</b> |
| 2000                            | 751,9   | 13,2  | 765,1            | 0,1              | 510,6      | 943,0                  | 1.453,6 | <b>2.218,8</b> |
| 2001                            | 985,7   | 4,9   | 990,6            | 0,0              | 765,9      | 1.750,6                | 2.516,6 | <b>3.507,2</b> |
| 2002                            | 344,0   | 2,9   | 346,9            | 0,0              | 2.243,4    | 1.178,8                | 3.422,2 | <b>3.769,2</b> |
| 2003                            | 1.228,4 | 0,2   | 1.228,6          | 0,0              | sd         | sd                     | 2.196,0 | <b>3.424,6</b> |
| 2004                            | 712,3   | 0,2   | 712,5            | 0,1              | sd         | sd                     | 1.175,8 | <b>1.888,3</b> |
| 2005                            | 1.215,5 | 0,4   | 1.215,9          | 0,0              | sd         | sd                     | 1.929,4 | <b>3.145,3</b> |
| 2006                            | 1.940,9 | 1,1   | 1.942,0          | 0,0              | sd         | sd                     | 3.090,4 | <b>5.032,4</b> |
| 2007                            | 2.660,7 | 0,6   | 2.661,3          | 0,0              | sd         | sd                     | 2.244,3 | <b>4.905,6</b> |
| <b>Total construcció</b>        |         |       |                  |                  |            |                        |         |                |
| 1995                            | 238,0   | 11,0  | 249,0            | 3,3              | 764,5      | 335,9                  | 1.100,4 | <b>1.352,7</b> |
| 1996                            | 185,4   | 4,6   | 190,1            | 4,7              | 512,8      | 642,4                  | 1.155,1 | <b>1.349,9</b> |
| 1997                            | 242,8   | 14,7  | 257,5            | 0,4              | 463,5      | 869,7                  | 1.333,2 | <b>1.591,1</b> |
| 1998                            | 340,2   | 7,2   | 347,4            | 2,9              | 767,8      | 1.102,3                | 1.870,1 | <b>2.220,3</b> |
| 1999                            | 693,1   | 12,3  | 705,4            | 2,3              | 928,3      | 801,8                  | 1.730,2 | <b>2.437,9</b> |
| 2000                            | 804,3   | 19,5  | 823,8            | 2,6              | 909,1      | 1.274,0                | 2.183,1 | <b>3.009,5</b> |
| 2001                            | 1.085,4 | 6,1   | 1.091,5          | 7,4              | 1.228,1    | 2.388,7                | 3.616,8 | <b>4.715,6</b> |
| 2002                            | 369,3   | 12,6  | 381,9            | 3,0              | 2.818,8    | 1.953,0                | 4.771,8 | <b>5.156,7</b> |
| 2003                            | 1.847,1 | 7,5   | 1.854,6          | 3,5              | sd         | sd                     | 3.587,4 | <b>5.445,5</b> |
| 2004                            | 913,7   | 10,3  | 924,0            | 23,8             | sd         | sd                     | 2.184,3 | <b>3.132,1</b> |
| 2005                            | 1.423,8 | 5,1   | 1.428,9          | 10,2             | sd         | sd                     | 3.773,8 | <b>5.212,9</b> |
| 2006                            | 2.126,0 | 28,5  | 2.154,4          | 2,4              | sd         | sd                     | 5.426,6 | <b>7.583,5</b> |
| 2007                            | 2.950,4 | 8,3   | 2.958,7          | 25,0             | sd         | sd                     | 4.077,8 | <b>7.061,5</b> |

## 3.5.2 Licitació oficial d'obres a Catalunya per tipologia d'obres i agent contractant, 1995 - 2007

| En MEUR                          |                          |                   |                |                             |                    |            |                    |           |        |                  |                |
|----------------------------------|--------------------------|-------------------|----------------|-----------------------------|--------------------|------------|--------------------|-----------|--------|------------------|----------------|
| EDIFICACIÓ                       |                          |                   |                |                             |                    |            |                    |           |        |                  |                |
| Residencial                      |                          |                   | No residencial | Total edificació            |                    |            |                    |           |        |                  |                |
| Habitatges familiars             | Establiments col·lectius | Total residencial |                |                             |                    |            |                    |           |        |                  |                |
| <b>Administració pública (1)</b> |                          |                   |                |                             |                    |            |                    |           |        |                  |                |
| 1995                             | 78,8                     | 44,9              | 123,6          | 302,1                       | <b>425,8</b>       |            |                    |           |        |                  |                |
| 1996                             | 47,5                     | 18,0              | 65,4           | 281,1                       | <b>346,5</b>       |            |                    |           |        |                  |                |
| 1997                             | 123,9                    | 17,1              | 141,0          | 414,7                       | <b>555,8</b>       |            |                    |           |        |                  |                |
| 1998                             | 124,4                    | 50,9              | 175,4          | 541,1                       | <b>716,5</b>       |            |                    |           |        |                  |                |
| 1999                             | 78,7                     | 33,9              | 112,6          | 523,2                       | <b>635,8</b>       |            |                    |           |        |                  |                |
| 2000                             | 87,4                     | 86,3              | 173,7          | 617,0                       | <b>790,7</b>       |            |                    |           |        |                  |                |
| 2001                             | 143,5                    | 53,5              | 197,0          | 1.011,5                     | <b>1.208,5</b>     |            |                    |           |        |                  |                |
| 2002                             | 222,5                    | 126,5             | 349,0          | 1.036,0                     | <b>1.385,1</b>     |            |                    |           |        |                  |                |
| 2003                             | 433,3                    | 131,8             | 565,1          | 1.455,8                     | <b>2.020,9</b>     |            |                    |           |        |                  |                |
| 2004                             | 165,3                    | 157,6             | 323,0          | 920,8                       | <b>1.243,7</b>     |            |                    |           |        |                  |                |
| 2005                             | 264,8                    | 212,6             | 477,4          | 1.590,2                     | <b>2.067,6</b>     |            |                    |           |        |                  |                |
| 2006                             | 313,2                    | 240,3             | 553,5          | 1.997,5                     | <b>2.551,0</b>     |            |                    |           |        |                  |                |
| 2007                             | 281,3                    | 151,6             | 432,9          | 1.723,0                     | <b>2.155,9</b>     |            |                    |           |        |                  |                |
| <b>Ens territorials (2)</b>      |                          |                   |                |                             |                    |            |                    |           |        |                  |                |
| 1995                             | 76,8                     | 44,9              | 121,7          | 287,5                       | <b>409,1</b>       |            |                    |           |        |                  |                |
| 1996                             | 46,8                     | 16,9              | 63,7           | 263,6                       | <b>327,3</b>       |            |                    |           |        |                  |                |
| 1997                             | 122,9                    | 16,7              | 139,6          | 405,9                       | <b>545,4</b>       |            |                    |           |        |                  |                |
| 1998                             | 124,4                    | 49,9              | 174,2          | 532,8                       | <b>707,0</b>       |            |                    |           |        |                  |                |
| 1999                             | 78,4                     | 32,9              | 111,2          | 475,7                       | <b>586,9</b>       |            |                    |           |        |                  |                |
| 2000                             | 87,4                     | 84,3              | 171,6          | 557,9                       | <b>729,5</b>       |            |                    |           |        |                  |                |
| 2001                             | 143,5                    | 48,3              | 191,8          | 908,4                       | <b>1.100,2</b>     |            |                    |           |        |                  |                |
| 2002                             | 222,5                    | 126,4             | 348,9          | 998,2                       | <b>1.347,1</b>     |            |                    |           |        |                  |                |
| 2003                             | 432,3                    | 131,6             | 563,9          | 827,5                       | <b>1.391,4</b>     |            |                    |           |        |                  |                |
| 2004                             | 163,5                    | 151,9             | 315,4          | 693,2                       | <b>1.008,6</b>     |            |                    |           |        |                  |                |
| 2005                             | 264,7                    | 208,1             | 472,8          | 1.371,6                     | <b>1.844,4</b>     |            |                    |           |        |                  |                |
| 2006                             | 313,0                    | 224,5             | 537,5          | 1.798,7                     | <b>2.336,2</b>     |            |                    |           |        |                  |                |
| 2007                             | 280,0                    | 136,1             | 416,1          | 1.417,4                     | <b>1.833,5</b>     |            |                    |           |        |                  |                |
| <b>OBRA CIVIL</b>                |                          |                   |                |                             |                    |            |                    |           |        |                  |                |
|                                  | Infraest. ferroviària    | Carreteres        | Aeroports      | Ports i canals de navegació | Obres hidràuliques | Sanejament | Instal. esportives | Urbanitz. | Altres | Total obra civil | <b>TOTAL</b>   |
| <b>Administració pública (1)</b> |                          |                   |                |                             |                    |            |                    |           |        |                  |                |
| 1995                             | 211,5                    | 313,3             | --             | 4,6                         | 81,9               | 23,7       | 25,5               | 253,9     | 12,4   | <b>926,9</b>     | <b>1.352,7</b> |
| 1996                             | 49,0                     | 340,7             | --             | 1,4                         | 182,5              | 57,3       | 63,1               | 254,7     | 54,8   | <b>1.003,4</b>   | <b>1.349,9</b> |
| 1997                             | 94,6                     | 403,2             | --             | 2,4                         | 120,5              | 106,3      | 59,3               | 207,8     | 41,1   | <b>1.035,3</b>   | <b>1.591,1</b> |
| 1998                             | 118,6                    | 706,2             | --             | 3,9                         | 120,9              | 102,0      | 60,5               | 308,6     | 83,0   | <b>1.503,8</b>   | <b>2.220,3</b> |
| 1999                             | 348,0                    | 687,6             | --             | 47,1                        | 175,1              | 235,9      | 34,1               | 180,9     | 93,5   | <b>1.802,1</b>   | <b>2.437,9</b> |
| 2000                             | 832,7                    | 513,3             | --             | 36,3                        | 173,5              | 125,9      | 57,6               | 208,5     | 271,1  | <b>2.218,8</b>   | <b>3.009,5</b> |
| 2001                             | 528,9                    | 971,2             | --             | 402,9                       | 126,8              | 151,1      | 844,0              | 353,3     | 129,2  | <b>3.507,3</b>   | <b>4.715,8</b> |
| 2002                             | 1.226,6                  | 1.115,9           | --             | 76,8                        | 177,9              | 269,3      | 83,1               | 490,9     | 328,2  | <b>3.768,7</b>   | <b>5.153,8</b> |
| 2003                             | 1.157,7                  | 735,0             | 161,6          | 215,7                       | 192,7              | 305,3      | 41,1               | 251,5     | 364,0  | <b>3.424,6</b>   | <b>5.445,5</b> |
| 2004                             | 503,8                    | 702,0             | 30,2           | 69,7                        | 160,5              | 44,4       | 49,6               | 216,5     | 111,6  | <b>1.888,3</b>   | <b>3.132,1</b> |
| 2005                             | 900,2                    | 1.168,5           | 14,0           | 72,0                        | 292,1              | 86,0       | 86,9               | 410,8     | 114,8  | <b>3.145,3</b>   | <b>5.212,9</b> |
| 2006                             | 1.450,6                  | 1.548,7           | 180,4          | 60,0                        | 791,3              | 108,1      | 107,1              | 558,5     | 227,9  | <b>5.032,4</b>   | <b>7.583,5</b> |
| 2007                             | 2.387,9                  | 760,6             | 38,7           | 146,6                       | 892,1              | 98,9       | 50,2               | 365,1     | 165,4  | <b>4.905,6</b>   | <b>7.061,5</b> |
| <b>Ens territorials (2)</b>      |                          |                   |                |                             |                    |            |                    |           |        |                  |                |
| 1995                             | 49,9                     | 268,0             | --             | 4,6                         | 68,1               | 23,7       | 25,5               | 239,4     | 12,0   | <b>691,2</b>     | <b>1.100,4</b> |
| 1996                             | 36,4                     | 202,5             | --             | 1,4                         | 166,8              | 57,3       | 63,1               | 245,7     | 54,7   | <b>827,8</b>     | <b>1.155,1</b> |
| 1997                             | 53,6                     | 227,3             | --             | 2,4                         | 102,6              | 106,3      | 59,3               | 205,4     | 30,8   | <b>787,7</b>     | <b>1.333,2</b> |
| 1998                             | 113,4                    | 412,7             | --             | 3,9                         | 85,8               | 102,0      | 60,5               | 305,6     | 79,1   | <b>1.163,1</b>   | <b>1.870,1</b> |
| 1999                             | 110,5                    | 343,4             | --             | 3,3                         | 156,0              | 235,9      | 34,1               | 180,1     | 80,1   | <b>1.143,3</b>   | <b>1.730,2</b> |
| 2000                             | 276,7                    | 438,7             | --             | 6,5                         | 99,2               | 123,5      | 57,6               | 208,5     | 242,9  | <b>1.453,6</b>   | <b>2.183,1</b> |
| 2001                             | 108,8                    | 808,7             | --             | 15,2                        | 117,2              | 151,1      | 844,0              | 353,2     | 118,6  | <b>2.516,7</b>   | <b>3.616,9</b> |
| 2002                             | 1.179,8                  | 966,6             | --             | 15,0                        | 172,0              | 269,3      | 83,1               | 435,0     | 300,9  | <b>3.421,7</b>   | <b>4.768,9</b> |
| 2003                             | 901,4                    | 510,2             | --             | 10,9                        | 157,1              | 305,3      | 40,6               | 251,5     | 19,0   | <b>2.196,0</b>   | <b>3.587,4</b> |
| 2004                             | 185,4                    | 555,5             | 0,3            | 3,1                         | 100,8              | 44,2       | 46,2               | 209,9     | 30,4   | <b>1.175,8</b>   | <b>2.184,3</b> |
| 2005                             | 178,5                    | 850,6             | 0,0            | 5,2                         | 246,5              | 85,6       | 86,9               | 400,1     | 76,1   | <b>1.929,4</b>   | <b>3.773,8</b> |
| 2006                             | 409,5                    | 1.005,2           | 1,3            | 0,3                         | 707,6              | 107,8      | 107,1              | 554,5     | 197,1  | <b>3.090,4</b>   | <b>5.426,6</b> |
| 2007                             | 416,8                    | 410,8             | 0,0            | 6,8                         | 523,0              | 98,9       | 50,2               | 632,1     | 105,4  | <b>2.244,0</b>   | <b>4.077,5</b> |

(1) Inclou Administració Central, Seguretat Social i ens territorials.

(2) Inclou Generalitat i ens locals.

Font: elaboració pròpia a partir de dades del Ministeri de Foment

## 3.5.3 Licitació oficial d'obres a Catalunya per formes de contractació, 1994 - 2007

| Any  | Subhasta                      | Concurs                       | Procediment negociat*         | Total                         |
|------|-------------------------------|-------------------------------|-------------------------------|-------------------------------|
|      | Pressupost total<br>(en MEUR) | Pressupost total<br>(en MEUR) | Pressupost total<br>(en MEUR) | Pressupost total<br>(en MEUR) |
| 1994 | 227,1                         | 1.292,2                       | 150,7                         | 1.669,9                       |
| 1995 | 146,8                         | 1.000,9                       | 204,9                         | 1.352,7                       |
| 1996 | 176,9                         | 1.114,7                       | 58,3                          | 1.349,9                       |
| 1997 | 137,0                         | 1.392,7                       | 61,4                          | 1.591,1                       |
| 1998 | 223,9                         | 1.938,9                       | 57,5                          | 2.220,3                       |
| 1999 | 224,8                         | 2.098,0                       | 115,2                         | 2.437,9                       |
| 2000 | 134,8                         | 2.790,6                       | 84,1                          | 3.009,5                       |
| 2001 | 215,2                         | 4.361,7                       | 138,9                         | 4.715,8                       |
| 2002 | 289,2                         | 4.698,9                       | 165,7                         | 5.153,8                       |
| 2003 | 219,1                         | 5.176,7                       | 49,7                          | 5.445,5                       |
| 2004 | 186,4                         | 2.907,1                       | 38,6                          | 3.132,1                       |
| 2005 | 263,5                         | 4.910,6                       | 38,8                          | 5.212,9                       |
| 2006 | 375,2                         | 7.130,4                       | 77,9                          | 7.583,5                       |
| 2007 | 402,9                         | 6.426,1                       | 232,6                         | 7.061,5                       |

\* Inclou l'extingida contractació directa

Font: elaboració pròpia a partir de dades del Ministeri de Foment

## 3.5.4 Licitació oficial d'obres a Catalunya, 1999 - 2007

|                              | En MEUR corrents |                |                |                |                |                |                |                |                |  |
|------------------------------|------------------|----------------|----------------|----------------|----------------|----------------|----------------|----------------|----------------|--|
|                              | 1999             | 2000           | 2001           | 2002           | 2003           | 2004           | 2005           | 2006           | 2007           |  |
| <b>Per tipologia d'obres</b> |                  |                |                |                |                |                |                |                |                |  |
| Edificació                   | 803,6            | 836,9          | 1.152,5        | 1.610,5        | 1.933,9        | 1.201,6        | 1.875,7        | 2.754,8        | 2.431,1        |  |
| Obra civil                   | 1.834,1          | 1.778,1        | 3.271,5        | 4.110,2        | 4.609,8        | 2.374,3        | 3.088,0        | 5.000,8        | 5.524,0        |  |
|                              | 2.637,7          | 2.615,0        | 4.424,0        | 5.720,7        | 6.543,7        | 3.575,9        | 4.963,7        | 7.755,6        | 7.955,1        |  |
| <b>Per organismes</b>        |                  |                |                |                |                |                |                |                |                |  |
| Adm. Central                 | 1.066,0          | 1.093,2        | 1.257,2        | 1.385,7        | 1.838,2        | 1.199,8        | 1.334,2        | 1.719,6        | 2.943,0        |  |
| Generalitat                  | 823,3            | 736,0          | 1.743,1        | 2.677,1        | 3.814,8        | 1.302,8        | 1.917,7        | 3.327,7        | 3.207,3        |  |
| Adm. Local                   | 748,4            | 785,8          | 1.423,7        | 1.657,9        | 890,7          | 1.073,3        | 1.711,7        | 2.708,2        | 1.804,8        |  |
| <b>Catalunya</b>             | <b>2.637,7</b>   | <b>2.615,0</b> | <b>4.424,0</b> | <b>5.720,7</b> | <b>6.543,7</b> | <b>3.575,9</b> | <b>4.963,6</b> | <b>7.755,6</b> | <b>7.955,1</b> |  |

Font: CCOC

## 3.5.5 Evolució de la licitació oficial a Catalunya. 2002 - 2007

(milers d'euro)

| <b>Edificació</b> |                                      |                                     |                         |
|-------------------|--------------------------------------|-------------------------------------|-------------------------|
|                   | <b>Administracions<br/>Públiques</b> | <b>Estat i Seguretat<br/>Social</b> | <b>Ens Territorials</b> |
| <b>2002</b>       | 1.385.076                            | 37.927                              | 1.347.150               |
| <b>2003</b>       | 2.003.354                            | 629.488                             | 1.373.866               |
| <b>2004</b>       | 1.243.739                            | 235.172                             | 1.008.567               |
| <b>2005</b>       | 2.067.570                            | 223.167                             | 1.844.403               |
| <b>2006</b>       | 2.551.267                            | 214.841                             | 2.336.426               |
| <b>2007</b>       | 2.156.746                            | 322.466                             | 1.834.280               |
| <b>Total</b>      | <b>11.407.752</b>                    | <b>1.663.061</b>                    | <b>9.744.692</b>        |

| <b>Enginyeria Civil</b> |                                      |                                     |                         |
|-------------------------|--------------------------------------|-------------------------------------|-------------------------|
|                         | <b>Administracions<br/>Públiques</b> | <b>Estat i Seguretat<br/>Social</b> | <b>Ens Territorials</b> |
| <b>2002</b>             | 3.768.718                            | 346.980                             | 3.421.738               |
| <b>2003</b>             | 3.417.441                            | 1.228.577                           | 2.188.864               |
| <b>2004</b>             | 1.888.341                            | 712.587                             | 1.175.754               |
| <b>2005</b>             | 3.145.306                            | 1.215.873                           | 1.929.433               |
| <b>2006</b>             | 5.030.038                            | 1.939.245                           | 3.090.793               |
| <b>2007</b>             | 4.905.582                            | 2.661.252                           | 2.244.329               |
| <b>Total</b>            | <b>22.155.426</b>                    | <b>8.104.514</b>                    | <b>14.050.911</b>       |

| <b>Total Construcció</b> |                                      |                                     |                         |
|--------------------------|--------------------------------------|-------------------------------------|-------------------------|
|                          | <b>Administracions<br/>Públiques</b> | <b>Estat i Seguretat<br/>Social</b> | <b>Ens Territorials</b> |
| <b>2002</b>              | 5.153.794                            | 384.907                             | 4.768.888               |
| <b>2003</b>              | 5.420.795                            | 1.858.065                           | 3.562.730               |
| <b>2004</b>              | 3.132.080                            | 947.759                             | 2.184.321               |
| <b>2005</b>              | 5.212.876                            | 1.439.040                           | 3.773.836               |
| <b>2006</b>              | 7.581.305                            | 2.154.086                           | 5.427.219               |
| <b>2007</b>              | 7.062.328                            | 2.983.718                           | 4.078.609               |
| <b>Total</b>             | <b>33.563.178</b>                    | <b>9.767.575</b>                    | <b>23.795.603</b>       |

Font: elaboració pròpia a partir de dades del Ministeri de Foment

## 3.5.6 Licitació oficial d'obres per comunitats autònomes. Administracions públiques. 2002 - 2007

| Edificació                 | (milers d'euro)  |                  |                  |                   |                   |                   |
|----------------------------|------------------|------------------|------------------|-------------------|-------------------|-------------------|
|                            | 2002             | 2003             | 2004             | 2005              | 2006              | 2007              |
| Andalusia                  | 878.505          | 812.519          | 1.002.456        | 1.398.781         | 1.665.390         | 1.714.533         |
| Aragó                      | 218.240          | 156.759          | 193.483          | 420.974           | 882.822           | 535.743           |
| Principat d'Astúries       | 97.207           | 99.603           | 393.597          | 148.412           | 228.733           | 244.548           |
| Illes Balears              | 176.981          | 187.097          | 172.519          | 213.562           | 244.545           | 303.625           |
| Canàries                   | 309.804          | 181.389          | 395.339          | 415.941           | 398.084           | 282.804           |
| Cantàbria                  | 52.717           | 53.170           | 88.531           | 57.676            | 275.287           | 74.095            |
| Castella La Manxa          | 220.768          | 232.829          | 298.675          | 540.798           | 938.607           | 526.505           |
| Castella i Lleó            | 579.746          | 329.378          | 381.231          | 610.120           | 931.703           | 536.122           |
| Catalunya                  | <b>1.385.076</b> | <b>2.003.354</b> | <b>1.243.739</b> | <b>2.067.570</b>  | <b>2.551.267</b>  | <b>2.156.746</b>  |
| Comunitat Valenciana       | 719.474          | 546.653          | 930.028          | 809.742           | 1.083.798         | 1.063.358         |
| Extremadura                | 96.859           | 165.096          | 79.078           | 110.626           | 319.065           | 174.670           |
| Galícia                    | 403.709          | 307.483          | 209.685          | 371.005           | 308.209           | 671.461           |
| Comunitat de Madrid        | 870.095          | 1.321.368        | 1.362.458        | 2.170.959         | 2.280.730         | 1.477.087         |
| Regió de Múrcia            | 167.095          | 126.188          | 153.809          | 338.194           | 323.947           | 267.914           |
| Comunitat Foral de Navarra | 111.934          | 81.257           | 77.760           | 100.956           | 84.239            | 115.740           |
| País Vasc                  | 553.264          | 421.163          | 351.903          | 360.265           | 586.693           | 600.362           |
| La Rioja                   | 242.146          | 22.584           | 58.991           | 117.830           | 109.807           | 47.234            |
| Ceuta                      | 8.019            | 115.773          | 9.420            | 69.345            | 12.639            | 10.715            |
| Melilla                    | 18.742           | 22.326           | 29.126           | 44.479            | 7.098             | 12.767            |
| No regionalitzable         | 113.175          | 1.704            | 2.431            | 75.362            | 10.310            | 75.917            |
| <b>Total</b>               | <b>7.223.557</b> | <b>7.187.693</b> | <b>7.434.259</b> | <b>10.442.596</b> | <b>13.242.971</b> | <b>10.891.944</b> |

| Enginyeria Civil           | (milers d'euro)   |                   |                   |                   |                   |                   |
|----------------------------|-------------------|-------------------|-------------------|-------------------|-------------------|-------------------|
|                            | 2002              | 2003              | 2004              | 2005              | 2006              | 2007              |
| Andalusia                  | 2.075.277         | 1.809.780         | 2.557.876         | 3.226.777         | 4.734.945         | 4.265.183         |
| Aragó                      | 679.349           | 713.678           | 685.079           | 914.672           | 1.555.604         | 980.546           |
| Principat d'Astúries       | 595.065           | 480.600           | 1.000.583         | 497.054           | 1.203.616         | 755.640           |
| Illes Balears              | 245.312           | 489.116           | 633.149           | 427.294           | 344.962           | 235.031           |
| Canàries                   | 669.622           | 310.131           | 343.676           | 541.877           | 1.248.928         | 1.062.655         |
| Cantàbria                  | 468.933           | 215.232           | 270.683           | 266.980           | 900.252           | 265.413           |
| Castella La Manxa          | 948.755           | 573.503           | 942.904           | 959.883           | 2.670.984         | 1.348.677         |
| Castella i Lleó            | 1.071.385         | 1.456.610         | 1.230.891         | 2.124.957         | 1.710.515         | 2.457.818         |
| Catalunya                  | <b>3.768.718</b>  | <b>3.417.441</b>  | <b>1.888.341</b>  | <b>3.145.306</b>  | <b>5.030.038</b>  | <b>4.905.582</b>  |
| Comunitat Valenciana       | 1.282.923         | 1.380.830         | 1.235.927         | 2.613.977         | 2.771.651         | 2.471.239         |
| Extremadura                | 719.409           | 330.648           | 324.297           | 340.824           | 528.751           | 704.649           |
| Galícia                    | 785.279           | 1.156.961         | 2.083.520         | 1.394.912         | 1.941.296         | 1.549.890         |
| Comunitat de Madrid        | 1.265.663         | 1.178.880         | 5.071.386         | 3.637.230         | 2.194.566         | 1.565.684         |
| Regió de Múrcia            | 238.368           | 400.886           | 539.226           | 586.671           | 798.563           | 1.002.876         |
| Comunitat Foral de Navarra | 500.346           | 363.175           | 123.567           | 253.943           | 259.820           | 171.271           |
| País Vasc                  | 892.882           | 575.825           | 1.370.734         | 1.305.284         | 2.288.900         | 1.972.534         |
| La Rioja                   | 130.376           | 105.516           | 223.958           | 200.888           | 283.052           | 191.241           |
| Ceuta                      | 17.063            | 16.697            | 10.244            | 37.921            | 15.142            | 24.535            |
| Melilla                    | 4.580             | 15.975            | 34.571            | 55.317            | 18.875            | 25.064            |
| No regionalitzable         | 3.251.306         | 1.708.737         | 293.599           | 476.969           | 502.412           | 613.240           |
| <b>Total</b>               | <b>19.610.613</b> | <b>16.700.223</b> | <b>20.864.210</b> | <b>23.008.734</b> | <b>31.002.871</b> | <b>26.568.769</b> |

| Total construcció          | (milers d'euro)   |                   |                   |                   |                   |                   |
|----------------------------|-------------------|-------------------|-------------------|-------------------|-------------------|-------------------|
|                            | 2002              | 2003              | 2004              | 2005              | 2006              | 2007              |
| Andalusia                  | 2.953.782         | 2.622.300         | 3.560.332         | 4.625.557         | 6.400.335         | 5.979.716         |
| Aragó                      | 897.589           | 870.437           | 878.561           | 1.335.646         | 2.438.425         | 1.516.289         |
| Principat d'Astúries       | 692.273           | 580.203           | 1.394.180         | 645.465           | 1.432.349         | 1.000.188         |
| Illes Balears              | 422.293           | 676.213           | 805.668           | 640.856           | 589.507           | 538.656           |
| Canàries                   | 979.426           | 491.520           | 739.015           | 957.817           | 1.647.012         | 1.345.459         |
| Cantàbria                  | 521.650           | 268.402           | 359.214           | 324.657           | 1.175.539         | 339.508           |
| Castella La Manxa          | 1.169.523         | 806.332           | 1.241.579         | 1.500.681         | 3.609.590         | 1.875.182         |
| Castella i Lleó            | 1.651.131         | 1.785.988         | 1.612.123         | 2.735.077         | 2.642.218         | 2.993.940         |
| Catalunya                  | <b>5.153.794</b>  | <b>5.420.795</b>  | <b>3.132.080</b>  | <b>5.212.876</b>  | <b>7.581.304</b>  | <b>7.062.328</b>  |
| Comunitat Valenciana       | 2.002.397         | 1.927.483         | 2.165.955         | 3.423.719         | 3.855.449         | 3.534.597         |
| Extremadura                | 816.268           | 495.744           | 403.376           | 451.449           | 847.816           | 879.319           |
| Galícia                    | 1.188.988         | 1.464.444         | 2.293.205         | 1.765.917         | 2.249.505         | 2.221.351         |
| Comunitat de Madrid        | 2.135.758         | 2.500.248         | 6.433.843         | 5.808.189         | 4.475.295         | 3.042.771         |
| Regió de Múrcia            | 405.463           | 527.075           | 693.035           | 924.865           | 1.122.510         | 1.270.790         |
| Comunitat Foral de Navarra | 612.281           | 444.433           | 201.327           | 354.899           | 344.059           | 287.011           |
| País Vasc                  | 1.446.147         | 996.988           | 1.722.636         | 1.665.549         | 2.875.593         | 2.572.896         |
| La Rioja                   | 372.522           | 128.100           | 282.949           | 318.717           | 392.859           | 238.474           |
| Ceuta                      | 25.082            | 132.470           | 19.663            | 107.265           | 27.781            | 35.250            |
| Melilla                    | 23.322            | 38.301            | 63.696            | 99.795            | 25.973            | 37.831            |
| No regionalitzable         | 3.364.481         | 1.710.441         | 296.031           | 552.332           | 512.722           | 689.157           |
| <b>Total</b>               | <b>26.834.170</b> | <b>23.887.916</b> | <b>28.298.468</b> | <b>33.451.329</b> | <b>44.245.842</b> | <b>37.460.713</b> |

Font: elaboració pròpia a partir de dades del Ministeri de Foment

## 3.5.7 Licitació oficial d'obres per comunitats autònomes. Estat i Seguretat Social. 2002 - 2007

| Edificació                 | (milers d'euro) |                  |                  |                  |                  |                  |
|----------------------------|-----------------|------------------|------------------|------------------|------------------|------------------|
|                            | 2002            | 2003             | 2004             | 2005             | 2006             | 2007             |
| Andalusia                  | 69.829          | 219.217          | 519.579          | 149.724          | 200.679          | 406.287          |
| Aragó                      | 22.500          | 38.660           | 34.355           | 66.229           | 119.440          | 199.144          |
| Principat d'Astúries       | 13.442          | 16.221           | 26.184           | 24.873           | 39.527           | 19.600           |
| Illes Balears              | 14.055          | 131.857          | 32.672           | 24.795           | 53.595           | 163.114          |
| Canàries                   | 26.876          | 43.810           | 185.916          | 126.184          | 88.978           | 76.072           |
| Cantàbria                  | 7.861           | 14.659           | 10.350           | 12.143           | 7.447            | 29.637           |
| Castella La Manxa          | 50.462          | 60.218           | 27.483           | 30.026           | 60.133           | 104.217          |
| Castella i Lleó            | 74.639          | 69.468           | 146.756          | 100.232          | 82.056           | 144.172          |
| Catalunya                  | <b>37.927</b>   | <b>629.488</b>   | <b>235.172</b>   | <b>223.167</b>   | <b>214.841</b>   | <b>322.466</b>   |
| Comunitat Valenciana       | 13.832          | 89.787           | 446.375          | 60.993           | 104.951          | 119.442          |
| Extremadura                | 8.747           | 23.367           | 11.491           | 14.388           | 19.709           | 60.298           |
| Galícia                    | 20.088          | 97.738           | 57.105           | 52.695           | 89.786           | 371.226          |
| Comunitat de Madrid        | 201.534         | 197.430          | 304.071          | 249.129          | 473.230          | 340.064          |
| Regió de Múrcia            | 30.948          | 35.145           | 27.547           | 20.725           | 26.110           | 38.548           |
| Comunitat Foral de Navarra | 4.537           | 8.168            | 15.202           | 3.561            | 2.747            | 33.211           |
| País Vasc                  | 5.364           | 17.733           | 23.241           | 24.157           | 49.226           | 30.054           |
| La Rioja                   | 5.639           | 10.120           | 6.764            | 7.439            | 10.252           | 4.172            |
| Ceuta                      | 5.616           | 67.632           | 8.492            | 30.061           | 7.066            | 6.056            |
| Melilla                    | 5.076           | 8.366            | 19.282           | 38.398           | 6.046            | 8.015            |
| No regionalitzable         | 113.175         | 1.504            | 2.431            | 75.362           | 10.310           | 75.279           |
| <b>Total</b>               | <b>732.147</b>  | <b>1.780.591</b> | <b>2.140.468</b> | <b>1.334.281</b> | <b>1.666.129</b> | <b>2.551.076</b> |

| Enginyeria Civil           | (milers d'euro)  |                  |                  |                  |                   |                   |
|----------------------------|------------------|------------------|------------------|------------------|-------------------|-------------------|
|                            | 2002             | 2003             | 2004             | 2005             | 2006              | 2007              |
| Andalusia                  | 1.006.498        | 927.059          | 1.339.022        | 1.702.064        | 2.472.509         | 2.483.602         |
| Aragó                      | 485.789          | 292.878          | 342.468          | 412.891          | 758.664           | 626.968           |
| Principat d'Astúries       | 419.524          | 259.839          | 733.903          | 231.426          | 863.960           | 486.064           |
| Illes Balears              | 47.070           | 228.576          | 92.212           | 28.635           | 10.398            | 68.538            |
| Canàries                   | 366.056          | 97.684           | 136.261          | 230.671          | 254.827           | 116.938           |
| Cantàbria                  | 293.562          | 92.929           | 183.618          | 115.122          | 478.832           | 155.126           |
| Castella La Manxa          | 473.349          | 392.186          | 726.535          | 600.458          | 1.447.603         | 832.403           |
| Castella i Lleó            | 491.372          | 858.343          | 468.104          | 1.355.003        | 692.066           | 1.579.889         |
| Catalunya                  | <b>346.980</b>   | <b>1.228.577</b> | <b>712.587</b>   | <b>1.215.873</b> | <b>1.939.245</b>  | <b>2.661.252</b>  |
| Comunitat Valenciana       | 227.169          | 730.366          | 715.581          | 1.758.139        | 1.320.579         | 1.391.563         |
| Extremadura                | 279.959          | 244.111          | 231.396          | 126.167          | 317.574           | 445.848           |
| Galícia                    | 404.240          | 739.806          | 1.537.373        | 846.433          | 1.261.873         | 815.454           |
| Comunitat de Madrid        | 512.488          | 698.063          | 158.605          | 307.464          | 543.366           | 491.487           |
| Regió de Múrcia            | 26.850           | 187.828          | 254.273          | 167.381          | 536.363           | 649.660           |
| Comunitat Foral de Navarra | 5.881            | 128.626          | 7.762            | 19.319           | 102.735           | 8.665             |
| País Vasc                  | 89.775           | 72.166           | 116.866          | 91.049           | 619.476           | 536.125           |
| La Rioja                   | 23.141           | 57.057           | 114.530          | 66.004           | 176.966           | 60.874            |
| Ceuta                      | 7.458            | 8.805            | 2.034            | 33.242           | 3.486             | 20.725            |
| Melilla                    | 1.515            | 7.733            | 13.397           | 22.084           | 5.566             | 17.300            |
| No regionalitzable         | 3.251.306        | 1.708.737        | 293.599          | 476.969          | 502.412           | 613.240           |
| <b>Total</b>               | <b>8.759.981</b> | <b>8.961.370</b> | <b>8.180.126</b> | <b>9.806.394</b> | <b>14.308.497</b> | <b>14.061.719</b> |

| Total construcció          | (milers d'euro)  |                   |                   |                   |                   |                   |
|----------------------------|------------------|-------------------|-------------------|-------------------|-------------------|-------------------|
|                            | 2002             | 2003              | 2004              | 2005              | 2006              | 2007              |
| Andalusia                  | 1.076.327        | 1.146.277         | 1.858.601         | 1.851.788         | 2.673.188         | 2.889.889         |
| Aragó                      | 508.289          | 331.538           | 376.823           | 479.120           | 878.104           | 826.112           |
| Principat d'Astúries       | 432.966          | 276.060           | 760.087           | 256.299           | 903.487           | 505.664           |
| Illes Balears              | 61.126           | 360.433           | 124.884           | 53.430            | 63.993            | 231.652           |
| Canàries                   | 392.932          | 141.494           | 322.176           | 356.855           | 343.805           | 193.009           |
| Cantàbria                  | 301.423          | 107.588           | 193.968           | 127.265           | 486.279           | 184.764           |
| Castella La Manxa          | 523.811          | 452.404           | 754.018           | 630.484           | 1.507.735         | 936.620           |
| Castella i Lleó            | 566.011          | 927.812           | 614.860           | 1.455.236         | 774.121           | 1.724.061         |
| Catalunya                  | <b>384.907</b>   | <b>1.858.065</b>  | <b>947.759</b>    | <b>1.439.040</b>  | <b>2.154.086</b>  | <b>2.983.718</b>  |
| Comunitat Valenciana       | 241.001          | 820.154           | 1.161.957         | 1.819.132         | 1.425.530         | 1.511.005         |
| Extremadura                | 288.706          | 267.478           | 242.887           | 140.555           | 337.283           | 506.146           |
| Galícia                    | 424.328          | 837.544           | 1.594.478         | 899.127           | 1.351.659         | 1.186.680         |
| Comunitat de Madrid        | 714.023          | 895.493           | 462.675           | 556.593           | 1.016.596         | 831.551           |
| Regió de Múrcia            | 57.798           | 222.973           | 281.820           | 188.106           | 562.473           | 688.208           |
| Comunitat Foral de Navarra | 10.418           | 136.794           | 22.964            | 22.880            | 105.481           | 41.876            |
| País Vasc                  | 95.138           | 89.898            | 140.108           | 115.206           | 668.702           | 566.179           |
| La Rioja                   | 28.779           | 67.177            | 121.294           | 73.443            | 187.218           | 65.046            |
| Ceuta                      | 13.074           | 76.438            | 10.526            | 63.304            | 10.551            | 26.781            |
| Melilla                    | 6.591            | 16.099            | 32.679            | 60.482            | 11.613            | 25.315            |
| No regionalitzable         | 3.364.481        | 1.710.241         | 296.031           | 552.332           | 512.722           | 688.520           |
| <b>Total</b>               | <b>9.492.127</b> | <b>10.741.961</b> | <b>10.320.595</b> | <b>11.140.675</b> | <b>15.974.626</b> | <b>16.612.795</b> |

Font: elaboració pròpia a partir de dades del Ministeri de Foment



## 3.5.8 Licitació oficial d'obres per comunitats autònomes. Ens territorials. 2002 - 2007

| Edificació                 | (milers d'euro)  |                  |                  |                  |                   |                  |
|----------------------------|------------------|------------------|------------------|------------------|-------------------|------------------|
|                            | 2002             | 2003             | 2004             | 2005             | 2006              | 2007             |
| Andalusia                  | 808.676          | 593.302          | 482.877          | 1.249.056        | 1.464.711         | 1.308.246        |
| Aragó                      | 195.740          | 118.099          | 159.127          | 354.745          | 763.382           | 336.599          |
| Principat d'Astúries       | 83.765           | 83.382           | 367.413          | 123.538          | 189.206           | 224.947          |
| Illes Balears              | 162.925          | 55.240           | 139.847          | 188.767          | 190.950           | 140.511          |
| Canàries                   | 282.928          | 137.578          | 209.423          | 289.757          | 309.106           | 206.732          |
| Cantàbria                  | 44.856           | 38.511           | 78.181           | 45.533           | 267.840           | 44.457           |
| Castella La Manxa          | 170.306          | 172.611          | 271.193          | 510.773          | 878.474           | 422.288          |
| Castella i Lleó            | 505.106          | 259.910          | 234.475          | 509.887          | 849.647           | 391.951          |
| Catalunya                  | <b>1.347.150</b> | <b>1.373.866</b> | <b>1.008.567</b> | <b>1.844.403</b> | <b>2.336.426</b>  | <b>1.834.280</b> |
| Comunitat Valenciana       | 705.643          | 456.866          | 483.653          | 748.749          | 978.847           | 943.916          |
| Extremadura                | 88.111           | 141.729          | 67.587           | 96.238           | 299.356           | 114.371          |
| Galícia                    | 383.621          | 209.745          | 152.580          | 318.310          | 218.423           | 300.235          |
| Comunitat de Madrid        | 668.561          | 1.123.937        | 1.058.387        | 1.921.830        | 1.807.500         | 1.137.023        |
| Regió de Múrcia            | 136.147          | 91.043           | 126.261          | 317.469          | 297.837           | 229.366          |
| Comunitat Foral de Navarra | 107.398          | 73.089           | 62.559           | 97.395           | 81.493            | 82.529           |
| País Vasc                  | 547.901          | 403.430          | 328.661          | 336.108          | 537.467           | 570.308          |
| La Rioja                   | 236.507          | 12.463           | 52.227           | 110.390          | 99.555            | 43.061           |
| Ceuta                      | 2.403            | 48.140           | 928              | 39.283           | 5.573             | 4.659            |
| Melilla                    | 13.666           | 13.960           | 9.844            | 6.081            | 1.052             | 4.752            |
| No regionalitzable         | -                | 200              | -                | -                | -                 | 638              |
| <b>Total</b>               | <b>6.491.411</b> | <b>5.407.102</b> | <b>5.293.791</b> | <b>9.108.314</b> | <b>11.576.842</b> | <b>8.340.868</b> |

| Enginyeria Civil           | (milers d'euro)   |                  |                   |                   |                   |                   |
|----------------------------|-------------------|------------------|-------------------|-------------------|-------------------|-------------------|
|                            | 2002              | 2003             | 2004              | 2005              | 2006              | 2007              |
| Andalusia                  | 1.068.778         | 882.721          | 1.218.854         | 1.524.712         | 2.262.437         | 1.781.582         |
| Aragó                      | 193.560           | 420.800          | 342.611           | 501.781           | 796.940           | 353.579           |
| Principat d'Astúries       | 175.542           | 220.761          | 266.680           | 265.628           | 339.656           | 269.577           |
| Illes Balears              | 198.242           | 260.540          | 540.937           | 398.658           | 334.564           | 166.494           |
| Canàries                   | 303.566           | 212.447          | 207.416           | 311.205           | 994.101           | 945.717           |
| Cantàbria                  | 175.371           | 122.303          | 87.065            | 151.859           | 421.420           | 110.287           |
| Castella La Manxa          | 475.407           | 181.317          | 216.369           | 359.425           | 1.223.381         | 516.274           |
| Castella i Lleó            | 580.013           | 598.266          | 762.787           | 769.954           | 1.018.450         | 877.928           |
| Catalunya                  | <b>3.421.738</b>  | <b>2.188.864</b> | <b>1.175.754</b>  | <b>1.929.433</b>  | <b>3.090.793</b>  | <b>2.244.329</b>  |
| Comunitat Valenciana       | 1.055.754         | 650.463          | 520.345           | 855.838           | 1.451.071         | 1.079.676         |
| Extremadura                | 439.451           | 86.537           | 92.901            | 214.657           | 211.177           | 258.801           |
| Galícia                    | 381.039           | 417.155          | 546.148           | 548.479           | 679.423           | 734.436           |
| Comunitat de Madrid        | 753.175           | 480.817          | 4.912.781         | 3.329.766         | 1.651.200         | 1.074.197         |
| Regió de Múrcia            | 211.518           | 213.059          | 284.953           | 419.290           | 262.200           | 353.216           |
| Comunitat Foral de Navarra | 494.465           | 234.550          | 115.805           | 234.624           | 157.085           | 162.606           |
| País Vasc                  | 803.108           | 503.660          | 1.253.867         | 1.214.234         | 1.669.425         | 1.436.409         |
| La Rioja                   | 107.235           | 48.459           | 109.428           | 134.884           | 106.086           | 130.367           |
| Ceuta                      | 9.605             | 7.892            | 8.210             | 4.678             | 11.657            | 3.810             |
| Melilla                    | 3.065             | 8.242            | 21.173            | 33.233            | 13.309            | 7.764             |
| No regionalitzable         | -                 | -                | -                 | -                 | -                 | -                 |
| <b>Total</b>               | <b>10.850.632</b> | <b>7.738.853</b> | <b>12.684.083</b> | <b>13.202.340</b> | <b>16.694.374</b> | <b>12.507.050</b> |

| Total construcció          | (milers d'euro)   |                   |                   |                   |                   |                   |
|----------------------------|-------------------|-------------------|-------------------|-------------------|-------------------|-------------------|
|                            | 2002              | 2003              | 2004              | 2005              | 2006              | 2007              |
| Andalusia                  | 1.877.455         | 1.476.023         | 1.701.731         | 2.773.769         | 3.727.148         | 3.089.827         |
| Aragó                      | 389.300           | 538.899           | 501.738           | 856.526           | 1.560.322         | 690.177           |
| Principat d'Astúries       | 259.307           | 304.143           | 634.092           | 389.166           | 528.862           | 494.524           |
| Illes Balears              | 361.168           | 315.780           | 680.784           | 587.426           | 525.515           | 307.004           |
| Canàries                   | 586.494           | 350.025           | 416.839           | 600.962           | 1.303.207         | 1.152.450         |
| Cantàbria                  | 220.227           | 160.814           | 165.246           | 197.392           | 689.260           | 154.744           |
| Castella La Manxa          | 645.712           | 353.928           | 487.561           | 870.197           | 2.101.855         | 938.562           |
| Castella i Lleó            | 1.085.120         | 858.176           | 997.263           | 1.279.841         | 1.868.097         | 1.269.879         |
| Catalunya                  | <b>4.768.887</b>  | <b>3.562.730</b>  | <b>2.184.321</b>  | <b>3.773.836</b>  | <b>5.427.218</b>  | <b>4.078.609</b>  |
| Comunitat Valenciana       | 1.761.396         | 1.107.329         | 1.003.998         | 1.604.587         | 2.429.918         | 2.023.592         |
| Extremadura                | 527.562           | 228.266           | 160.488           | 310.895           | 510.533           | 373.173           |
| Galícia                    | 764.660           | 626.900           | 698.727           | 866.789           | 897.846           | 1.034.671         |
| Comunitat de Madrid        | 1.421.736         | 1.604.755         | 5.971.168         | 5.251.596         | 3.458.699         | 2.211.220         |
| Regió de Múrcia            | 347.665           | 304.101           | 411.215           | 736.759           | 560.037           | 582.582           |
| Comunitat Foral de Navarra | 601.862           | 307.638           | 178.363           | 332.019           | 238.577           | 245.135           |
| País Vasc                  | 1.351.009         | 907.090           | 1.582.529         | 1.550.342         | 2.206.891         | 2.006.717         |
| La Rioja                   | 343.743           | 60.922            | 161.655           | 245.274           | 205.641           | 173.428           |
| Ceuta                      | 12.009            | 56.032            | 9.137             | 43.961            | 17.230            | 8.469             |
| Melilla                    | 16.731            | 22.202            | 31.017            | 39.313            | 14.361            | 12.516            |
| No regionalitzable         | -                 | 200               | -                 | -                 | -                 | 638               |
| <b>Total</b>               | <b>17.342.042</b> | <b>13.145.955</b> | <b>17.977.874</b> | <b>22.310.654</b> | <b>28.271.216</b> | <b>20.847.918</b> |

Font: elaboració pròpia a partir de dades del Ministeri de Foment

## 3.5.9 Licitació oficial per comunitats autònomes. 2007

| (milers d'euro)            |                              |                             |                  |
|----------------------------|------------------------------|-----------------------------|------------------|
| Edificació                 |                              |                             |                  |
|                            | Administracions<br>Públiques | Estat i Seguretat<br>Social | Ens Territorials |
| Andalusia                  | 1.714.533                    | 406.287                     | 1.308.246        |
| Aragó                      | 535.743                      | 199.144                     | 336.599          |
| Principat d'Astúries       | 244.548                      | 19.600                      | 224.947          |
| Illes Balears              | 303.625                      | 163.114                     | 140.511          |
| Canàries                   | 282.804                      | 76.072                      | 206.732          |
| Cantàbria                  | 74.095                       | 29.637                      | 44.457           |
| Castella La Manxa          | 526.505                      | 104.217                     | 422.288          |
| Castella i Lleó            | 536.122                      | 144.172                     | 391.951          |
| <b>Catalunya</b>           | <b>2.156.746</b>             | <b>322.466</b>              | <b>1.834.280</b> |
| Comunitat Valenciana       | 1.063.358                    | 119.442                     | 943.916          |
| Extremadura                | 174.670                      | 60.298                      | 114.371          |
| Galícia                    | 671.461                      | 371.226                     | 300.235          |
| Comunitat de Madrid        | 1.477.087                    | 340.064                     | 1.137.023        |
| Regió de Múrcia            | 267.914                      | 38.548                      | 229.366          |
| Comunitat Foral de Navarra | 115.740                      | 33.211                      | 82.529           |
| Pais Vasc                  | 600.362                      | 30.054                      | 570.308          |
| La Rioja                   | 47.234                       | 4.172                       | 43.061           |
| Ceuta                      | 10.715                       | 6.056                       | 4.659            |
| Melilla                    | 12.767                       | 8.015                       | 4.752            |
| No regionalitzable         | 75.917                       | 75.279                      | 638              |
| <b>Total</b>               | <b>10.891.946</b>            | <b>2.551.074</b>            | <b>8.340.869</b> |

| Enginyeria Civil           |                              |                             |                   |
|----------------------------|------------------------------|-----------------------------|-------------------|
|                            | Administracions<br>Públiques | Estat i Seguretat<br>Social | Ens Territorials  |
| Andalusia                  | 4.265.183                    | 2.483.602                   | 1.781.582         |
| Aragó                      | 980.546                      | 626.968                     | 353.579           |
| Principat d'Astúries       | 755.640                      | 486.064                     | 269.577           |
| Illes Balears              | 235.031                      | 68.538                      | 166.494           |
| Canàries                   | 1.062.655                    | 116.938                     | 945.717           |
| Cantàbria                  | 265.413                      | 155.126                     | 110.287           |
| Castella La Manxa          | 1.348.677                    | 832.403                     | 516.274           |
| Castella i Lleó            | 2.457.818                    | 1.579.889                   | 877.928           |
| <b>Catalunya</b>           | <b>4.905.582</b>             | <b>2.661.252</b>            | <b>2.244.329</b>  |
| Comunitat Valenciana       | 2.471.239                    | 1.391.563                   | 1.079.676         |
| Extremadura                | 704.649                      | 445.848                     | 258.801           |
| Galícia                    | 1.549.890                    | 815.454                     | 734.436           |
| Comunitat de Madrid        | 1.565.684                    | 491.487                     | 1.074.197         |
| Regió de Múrcia            | 1.002.876                    | 649.660                     | 353.216           |
| Comunitat Foral de Navarra | 171.271                      | 8.665                       | 162.606           |
| Pais Vasc                  | 1.972.534                    | 536.125                     | 1.436.409         |
| La Rioja                   | 191.241                      | 60.874                      | 130.367           |
| Ceuta                      | 24.535                       | 20.725                      | 3.810             |
| Melilla                    | 25.064                       | 17.300                      | 7.764             |
| No regionalitzable         | 613.240                      | 613.240                     | 0                 |
| <b>Total</b>               | <b>26.568.768</b>            | <b>14.061.721</b>           | <b>12.507.049</b> |

| Total Construcció          |                              |                             |                   |
|----------------------------|------------------------------|-----------------------------|-------------------|
|                            | Administracions<br>Públiques | Estat i Seguretat<br>Social | Ens Territorials  |
| Andalusia                  | 5.979.716                    | 2.889.889                   | 3.089.828         |
| Aragó                      | 1.516.289                    | 826.112                     | 690.178           |
| Principat d'Astúries       | 1.000.188                    | 505.664                     | 494.524           |
| Illes Balears              | 538.656                      | 231.652                     | 307.005           |
| Canàries                   | 1.345.459                    | 193.010                     | 1.152.449         |
| Cantàbria                  | 339.508                      | 184.763                     | 154.744           |
| Castella La Manxa          | 1.875.182                    | 936.620                     | 938.562           |
| Castella i Lleó            | 2.993.940                    | 1.724.061                   | 1.269.879         |
| <b>Catalunya</b>           | <b>7.062.328</b>             | <b>2.983.718</b>            | <b>4.078.609</b>  |
| Comunitat Valenciana       | 3.534.597                    | 1.511.005                   | 2.023.592         |
| Extremadura                | 879.319                      | 506.146                     | 373.172           |
| Galícia                    | 2.221.351                    | 1.186.680                   | 1.034.671         |
| Comunitat de Madrid        | 3.042.771                    | 831.551                     | 2.211.220         |
| Regió de Múrcia            | 1.270.790                    | 688.208                     | 582.582           |
| Comunitat Foral de Navarra | 287.011                      | 41.876                      | 245.135           |
| Pais Vasc                  | 2.572.896                    | 566.179                     | 2.006.717         |
| La Rioja                   | 238.475                      | 65.046                      | 173.428           |
| Ceuta                      | 35.250                       | 26.781                      | 8.469             |
| Melilla                    | 37.831                       | 25.315                      | 12.516            |
| No regionalitzable         | 689.157                      | 688.519                     | 638               |
| <b>Total</b>               | <b>37.460.714</b>            | <b>16.612.795</b>           | <b>20.847.918</b> |

Font: elaboració pròpia a partir de dades del Ministeri de Foment

## 3.5.10 Adjudicació d'obres del Grup Fomento per comunitats autònomes. Ministeri i OOAA. 2002 - 2007

| Edificació                 | (milers d'euro) |               |               |               |              |               |
|----------------------------|-----------------|---------------|---------------|---------------|--------------|---------------|
|                            | 2002            | 2003          | 2004          | 2005          | 2006         | 2007          |
| Andalusia                  | 587             | 12.974        | 2.869         | 2.845         | -            | 16.074        |
| Aragó                      | 3.007           | 577           | 360           | -             | -            | 670           |
| Principat d'Astúries       | 821             | -             | 2.004         | 485           | -            | 3.471         |
| Illes Balears              | -               | 930           | -             | -             | -            | -             |
| Canàries                   | -               | 386           | -             | 155           | -            | 403           |
| Cantàbria                  | 340             | -             | 514           | -             | -            | -             |
| Castella La Manxa          | 824             | 4.224         | 1.724         | -             | 402          | 11.447        |
| Castella i Lleó            | -               | 4.110         | 2.820         | -             | -            | 11.869        |
| Catalunya                  | -               | <b>9.870</b>  | <b>1.843</b>  | -             | -            | -             |
| Comunitat Valenciana       | -               | 4.324         | -             | 680           | 79           | 1.900         |
| Extremadura                | 66              | 1.651         | -             | -             | -            | -             |
| Galícia                    | -               | 863           | 376           | 1.340         | 3.400        | -             |
| Comunitat de Madrid        | 2.789           | 1.523         | 1.642         | 4.557         | 1.570        | 10.257        |
| Regió de Múrcia            | 2.132           | 6.642         | -             | -             | -            | -             |
| Comunitat Foral de Navarra | -               | -             | -             | -             | -            | -             |
| País Vasc                  | -               | -             | 1.433         | 1.341         | -            | -             |
| La Rioja                   | 1.701           | 2.927         | 5.077         | -             | -            | -             |
| Ceuta                      | -               | -             | -             | -             | -            | -             |
| Melilla                    | -               | -             | -             | -             | -            | -             |
| No regionalitzable         | -               | -             | -             | -             | -            | -             |
| <b>Total</b>               | <b>12.268</b>   | <b>51.002</b> | <b>20.660</b> | <b>11.403</b> | <b>5.451</b> | <b>56.091</b> |

| Enginyeria Civil           | (milers d'euro)  |                  |                  |                  |                  |                  |
|----------------------------|------------------|------------------|------------------|------------------|------------------|------------------|
|                            | 2002             | 2003             | 2004             | 2005             | 2006             | 2007             |
| Andalusia                  | 557.457          | 502.090          | 270.781          | 356.584          | 462.935          | 734.994          |
| Aragó                      | 549.643          | 353.403          | 78.852           | 97.407           | 347.072          | 413.757          |
| Principat d'Astúries       | 449.889          | 262.477          | 127.309          | 62.618           | 143.789          | 104.765          |
| Illes Balears              | 15.335           | 9.640            | 231              | -                | -                | -                |
| Canàries                   | 65.313           | 114.584          | -                | -                | -                | 36.445           |
| Cantàbria                  | 113.359          | 227.392          | 7.718            | 9.714            | 34.440           | 264.521          |
| Castella La Manxa          | 86.132           | 207.427          | 153.401          | 185.704          | 289.439          | 133.756          |
| Castella i Lleó            | 625.780          | 365.748          | 173.310          | 432.818          | 568.220          | 203.373          |
| Catalunya                  | <b>235.762</b>   | <b>100.451</b>   | <b>171.458</b>   | <b>164.744</b>   | <b>285.033</b>   | <b>473.656</b>   |
| Comunitat Valenciana       | 239.371          | 116.825          | 143.905          | 22.182           | 163.926          | 92.663           |
| Extremadura                | 148.344          | 232.602          | 169.896          | 40.460           | 75.402           | 70.107           |
| Galícia                    | 209.154          | 269.098          | 86.931           | 116.513          | 687.124          | 578.615          |
| Comunitat de Madrid        | 11.035           | 288.680          | 18.569           | 21.944           | 152.529          | 147.888          |
| Regió de Múrcia            | 8.462            | 3.821            | 6.085            | 15.639           | 30.555           | 20.515           |
| Comunitat Foral de Navarra | 1.931            | 3.163            | -                | -                | -                | -                |
| País Vasc                  | -                | 1.292            | 47.270           | 425              | -                | -                |
| La Rioja                   | 41.280           | 7.773            | 31.357           | 28.234           | 6.810            | 63.512           |
| Ceuta                      | -                | 254              | -                | -                | 4.282            | 182              |
| Melilla                    | 405              | -                | -                | -                | 468              | 2.831            |
| No regionalitzable         | 165.501          | 40.575           | 164.665          | 61.351           | 899              | -                |
| <b>Total</b>               | <b>3.524.151</b> | <b>3.107.294</b> | <b>1.651.739</b> | <b>1.616.337</b> | <b>3.252.922</b> | <b>3.341.581</b> |

| Total construcció          | (milers d'euro)  |                  |                  |                  |                  |                  |
|----------------------------|------------------|------------------|------------------|------------------|------------------|------------------|
|                            | 2002             | 2003             | 2004             | 2005             | 2006             | 2007             |
| Andalusia                  | 558.043          | 515.064          | 273.650          | 359.429          | 462.935          | 751.067          |
| Aragó                      | 552.650          | 353.980          | 79.212           | 97.407           | 347.072          | 414.427          |
| Principat d'Astúries       | 450.710          | 262.477          | 129.312          | 63.103           | 143.789          | 108.236          |
| Illes Balears              | 15.335           | 10.570           | 231              | -                | -                | -                |
| Canàries                   | 65.313           | 114.969          | -                | 155              | -                | 36.848           |
| Cantàbria                  | 113.699          | 227.392          | 8.232            | 9.714            | 34.440           | 264.521          |
| Castella La Manxa          | 86.956           | 211.651          | 155.125          | 185.704          | 289.841          | 145.203          |
| Castella i Lleó            | 625.780          | 369.858          | 176.130          | 432.818          | 568.220          | 215.242          |
| Catalunya                  | <b>235.762</b>   | <b>110.321</b>   | <b>173.301</b>   | <b>164.744</b>   | <b>285.033</b>   | <b>473.656</b>   |
| Comunitat Valenciana       | 239.371          | 121.150          | 143.905          | 22.862           | 164.004          | 94.564           |
| Extremadura                | 148.410          | 234.253          | 169.896          | 40.460           | 75.402           | 70.107           |
| Galícia                    | 209.154          | 269.961          | 87.307           | 117.853          | 690.524          | 578.615          |
| Comunitat de Madrid        | 13.824           | 290.203          | 20.211           | 26.501           | 154.098          | 158.146          |
| Regió de Múrcia            | 10.594           | 10.463           | 6.085            | 15.639           | 30.555           | 20.515           |
| Comunitat Foral de Navarra | 1.931            | 3.163            | -                | -                | -                | -                |
| País Vasc                  | -                | 1.292            | 48.703           | 1.766            | -                | -                |
| La Rioja                   | 42.981           | 10.700           | 36.433           | 28.234           | 6.810            | 63.512           |
| Ceuta                      | -                | 254              | -                | -                | 4.282            | 182              |
| Melilla                    | 405              | -                | -                | -                | 468              | 2.831            |
| No regionalitzable         | 165.501          | 40.575           | 164.665          | 61.351           | 899              | -                |
| <b>Total</b>               | <b>3.536.418</b> | <b>3.158.296</b> | <b>1.672.399</b> | <b>1.627.740</b> | <b>3.258.372</b> | <b>3.397.672</b> |

Font: elaboració pròpia a partir de dades del Ministeri de Foment

## 3.5.11 Adjudicació d'obres del Grup Fomento per comunitats autònomes. Entitats públiques estatals. 2002 - 2007

| Edificació                 | (milers d'euro) |                |                |                |                |                |
|----------------------------|-----------------|----------------|----------------|----------------|----------------|----------------|
|                            | 2002            | 2003           | 2004           | 2005           | 2006           | 2007           |
| Andalusia                  | 2.283           | 23.748         | 327.389        | 61.780         | 73.900         | 120.998        |
| Aragó                      | 170             | 2.522          | 18.154         | 8.160          | 28.943         | 11.329         |
| Principat d'Astúries       | 150             | 1.812          | 3.476          | 5.430          | 10.707         | 4.815          |
| Illes Balears              | 859             | 8.797          | 67.614         | 4.844          | 13.171         | 131.325        |
| Canàries                   | 374             | 17.312         | 137.442        | 24.066         | 33.579         | 36.894         |
| Cantàbria                  | 77              | 5.045          | 441            | 3.963          | 1.863          | 11.976         |
| Castella La Manxa          | 10              | 15.117         | 5.776          | 4.202          | 991            | 18.175         |
| Castella i Lleó            | 15.802          | 15.555         | 19.126         | 4.663          | 18.909         | 7.859          |
| Catalunya                  | <b>9.783</b>    | <b>476.775</b> | <b>125.215</b> | <b>49.303</b>  | <b>203.000</b> | <b>194.262</b> |
| Comunitat Valenciana       | 603             | 10.841         | 18.819         | 309.129        | 36.044         | 32.488         |
| Extremadura                | -               | 13.246         | 490            | 1.203          | 357            | 10.101         |
| Galícia                    | 1.808           | 4.450          | 15.595         | 4.412          | 10.881         | 94.583         |
| Comunitat de Madrid        | 1.507           | 32.556         | 63.136         | 45.035         | 81.184         | 24.518         |
| Regió de Múrcia            | 234             | 1.699          | 8.439          | 2.488          | 1.589          | 13.619         |
| Comunitat Foral de Navarra | -               | 699            | 442            | 2.116          | 1.253          | 22.123         |
| País Vasc                  | 50              | 5.096          | 4.152          | 9.655          | 34.594         | 6.269          |
| La Rioja                   | -               | -              | -              | 151            | 1.670          | -              |
| Ceuta                      | 47              | -              | -              | 2.941          | -              | 104            |
| Melilla                    | 38              | -              | -              | 20.652         | 1.547          | -              |
| No regionalitzable         | 65.085          | 76             | 339            | 68.347         | 5.182          | 66.769         |
| <b>Total</b>               | <b>98.882</b>   | <b>635.345</b> | <b>816.045</b> | <b>632.540</b> | <b>559.365</b> | <b>808.207</b> |

| Enginyeria Civil           | (milers d'euro)  |                  |                  |                  |                  |                  |
|----------------------------|------------------|------------------|------------------|------------------|------------------|------------------|
|                            | 2002             | 2003             | 2004             | 2005             | 2006             | 2007             |
| Andalusia                  | 54.563           | 285.951          | 580.917          | 461.971          | 346.796          | 1.109.494        |
| Aragó                      | 11.332           | 26.555           | 48.642           | 16.438           | 26.154           | 34.870           |
| Principat d'Astúries       | 34.570           | 36.083           | 37.633           | 607.413          | 477.208          | 123.232          |
| Illes Balears              | 3.275            | 9.169            | 32.088           | 53.316           | 8.223            | 12.444           |
| Canàries                   | 146.320          | 22.242           | 129.298          | 78.880           | 46.383           | 271.442          |
| Cantàbria                  | 1.525            | 30.921           | 10.188           | 19.258           | 37.846           | 82.494           |
| Castella La Manxa          | 18.287           | 132.581          | 312.363          | 20.264           | 607.920          | 284.035          |
| Castella i Lleó            | 1.440            | 275.161          | 54.270           | 72.285           | 215.557          | 482.203          |
| Catalunya                  | <b>93.423</b>    | <b>762.820</b>   | <b>584.869</b>   | <b>628.076</b>   | <b>598.052</b>   | <b>1.306.210</b> |
| Comunitat Valenciana       | 13.930           | 285.760          | 311.703          | 406.862          | 751.321          | 389.804          |
| Extremadura                | 80               | 9.944            | 12.440           | 5.832            | 722              | 158.052          |
| Galícia                    | 7.176            | 37.350           | 729.406          | 463.295          | 227.609          | 135.409          |
| Comunitat de Madrid        | 20.126           | 394.484          | 22.643           | 74.081           | 111.037          | 219.249          |
| Regió de Múrcia            | 7.330            | 83.343           | 81.346           | 7.547            | 6.684            | 111.391          |
| Comunitat Foral de Navarra | 360              | 7.083            | 3.042            | 1.647            | 851              | 5.070            |
| País Vasc                  | 2.526            | 79.257           | 33.658           | 36.485           | 201.052          | 654.123          |
| La Rioja                   | -                | 1.165            | 657              | 278              | 986              | 42.699           |
| Ceuta                      | 45               | 5.000            | 86               | 2.865            | 3.565            | 125              |
| Melilla                    | 1.513            | 542              | 10.094           | 2.420            | 1.786            | 2.064            |
| No regionalitzable         | 3.090.555        | 1.556.457        | 75.705           | 55.195           | 571.242          | 377.868          |
| <b>Total</b>               | <b>3.508.374</b> | <b>4.041.868</b> | <b>3.071.046</b> | <b>3.014.409</b> | <b>4.240.995</b> | <b>5.802.275</b> |

| Total construcció          | (milers d'euro)  |                  |                  |                  |                  |                  |
|----------------------------|------------------|------------------|------------------|------------------|------------------|------------------|
|                            | 2002             | 2003             | 2004             | 2005             | 2006             | 2007             |
| Andalusia                  | 56.846           | 309.699          | 908.307          | 523.751          | 420.695          | 1.230.491        |
| Aragó                      | 11.502           | 29.077           | 66.796           | 24.598           | 55.097           | 46.199           |
| Principat d'Astúries       | 34.720           | 37.895           | 41.109           | 612.843          | 487.915          | 128.046          |
| Illes Balears              | 4.134            | 17.965           | 99.702           | 58.160           | 21.394           | 143.769          |
| Canàries                   | 146.693          | 39.554           | 266.740          | 102.946          | 79.962           | 308.335          |
| Cantàbria                  | 1.602            | 35.966           | 10.628           | 23.221           | 39.709           | 94.470           |
| Castella La Manxa          | 18.297           | 147.697          | 318.140          | 24.467           | 608.911          | 302.210          |
| Castella i Lleó            | 17.242           | 290.716          | 73.396           | 76.947           | 234.467          | 490.062          |
| Catalunya                  | <b>103.207</b>   | <b>1.239.595</b> | <b>710.084</b>   | <b>677.379</b>   | <b>801.053</b>   | <b>1.500.472</b> |
| Comunitat Valenciana       | 14.533           | 296.601          | 330.522          | 715.991          | 787.365          | 422.292          |
| Extremadura                | 80               | 23.190           | 12.929           | 7.035            | 1.079            | 168.153          |
| Galícia                    | 8.985            | 41.800           | 745.001          | 467.707          | 238.491          | 229.993          |
| Comunitat de Madrid        | 21.633           | 427.040          | 85.779           | 119.116          | 192.221          | 243.768          |
| Regió de Múrcia            | 7.563            | 85.042           | 89.785           | 10.035           | 8.272            | 125.010          |
| Comunitat Foral de Navarra | 360              | 7.782            | 3.484            | 3.763            | 2.103            | 27.193           |
| País Vasc                  | 2.576            | 84.353           | 37.810           | 46.140           | 235.646          | 660.392          |
| La Rioja                   | -                | 1.165            | 657              | 429              | 2.656            | 42.699           |
| Ceuta                      | 92               | 5.000            | 86               | 5.806            | 3.565            | 229              |
| Melilla                    | 1.551            | 542              | 10.094           | 23.072           | 3.333            | 2.064            |
| No regionalitzable         | 3.155.639        | 1.556.533        | 76.044           | 123.543          | 576.424          | 444.637          |
| <b>Total</b>               | <b>3.607.256</b> | <b>4.677.213</b> | <b>3.887.091</b> | <b>3.646.948</b> | <b>4.800.360</b> | <b>6.610.483</b> |

Font: elaboració pròpia a partir de dades del Ministeri de Foment

## 3.5.12 Adjudicació d'obres del Grup Fomento per comunitats autònomes. 2002 - 2007

| Edificació                 | (milers d'euro) |                |                |                |                |                |
|----------------------------|-----------------|----------------|----------------|----------------|----------------|----------------|
|                            | 2002            | 2003           | 2004           | 2005           | 2006           | 2007           |
| Andalusia                  | 2.870           | 36.721         | 330.258        | 64.625         | 73.900         | 137.071        |
| Aragó                      | 3.177           | 3.099          | 18.514         | 8.160          | 28.943         | 11.999         |
| Principat d'Astúries       | 971             | 1.812          | 5.480          | 5.915          | 10.707         | 8.285          |
| Illes Balears              | 859             | 9.727          | 67.614         | 4.844          | 13.171         | 131.325        |
| Canàries                   | 374             | 17.698         | 137.442        | 24.221         | 33.579         | 37.297         |
| Cantàbria                  | 418             | 5.045          | 955            | 3.963          | 1.863          | 11.976         |
| Castella La Manxa          | 834             | 19.341         | 7.500          | 4.202          | 1.393          | 29.623         |
| Castella i Lleó            | 15.802          | 19.665         | 21.946         | 4.663          | 18.909         | 19.728         |
| Catalunya                  | <b>9.783</b>    | <b>486.645</b> | <b>127.058</b> | <b>49.303</b>  | <b>203.000</b> | <b>194.262</b> |
| Comunitat Valenciana       | 603             | 15.165         | 18.819         | 309.809        | 36.123         | 34.388         |
| Extremadura                | 66              | 14.897         | 490            | 1.203          | 357            | 10.101         |
| Galícia                    | 1.808           | 5.314          | 15.971         | 5.752          | 14.282         | 94.583         |
| Comunitat de Madrid        | 4.295           | 34.079         | 64.777         | 49.592         | 82.754         | 34.776         |
| Regió de Múrcia            | 2.366           | 8.341          | 8.439          | 2.488          | 1.589          | 13.619         |
| Comunitat Foral de Navarra | -               | 699            | 442            | 2.116          | 1.253          | 22.123         |
| País Vasc                  | 50              | 5.096          | 5.584          | 10.996         | 34.594         | 6.269          |
| La Rioja                   | 1.701           | 2.927          | 5.077          | 151            | 1.670          | -              |
| Ceuta                      | 47              | -              | -              | 2.941          | -              | 104            |
| Melilla                    | 38              | -              | -              | 20.652         | 1.547          | -              |
| No regionalitzable         | 65.085          | 76             | 339            | 68.347         | 5.182          | 66.769         |
| <b>Total</b>               | <b>111.147</b>  | <b>686.347</b> | <b>836.705</b> | <b>643.943</b> | <b>564.816</b> | <b>864.298</b> |

| Enginyeria Civil           | (milers d'euro)  |                  |                  |                  |                  |                  |
|----------------------------|------------------|------------------|------------------|------------------|------------------|------------------|
|                            | 2002             | 2003             | 2004             | 2005             | 2006             | 2007             |
| Andalusia                  | 612.019          | 788.042          | 851.698          | 818.555          | 809.731          | 1.844.488        |
| Aragó                      | 560.975          | 379.958          | 127.494          | 113.845          | 373.226          | 448.626          |
| Principat d'Astúries       | 484.459          | 298.560          | 164.941          | 670.031          | 620.997          | 227.996          |
| Illes Balears              | 18.610           | 18.809           | 32.319           | 53.316           | 8.223            | 12.444           |
| Canàries                   | 211.633          | 136.825          | 129.298          | 78.880           | 46.383           | 307.886          |
| Cantàbria                  | 114.884          | 258.313          | 17.906           | 28.972           | 72.286           | 347.015          |
| Castella La Manxa          | 104.419          | 340.008          | 465.765          | 205.969          | 897.359          | 417.791          |
| Castella i Lleó            | 627.220          | 640.909          | 227.580          | 505.102          | 783.777          | 685.576          |
| Catalunya                  | <b>329.185</b>   | <b>863.270</b>   | <b>756.327</b>   | <b>792.820</b>   | <b>883.085</b>   | <b>1.779.866</b> |
| Comunitat Valenciana       | 253.300          | 402.586          | 455.608          | 429.044          | 915.246          | 482.467          |
| Extremadura                | 148.424          | 242.547          | 182.336          | 46.291           | 76.124           | 228.159          |
| Galícia                    | 216.330          | 306.448          | 816.337          | 579.808          | 914.734          | 714.024          |
| Comunitat de Madrid        | 31.161           | 683.164          | 41.213           | 96.025           | 263.566          | 367.138          |
| Regió de Múrcia            | 15.792           | 87.164           | 87.431           | 23.187           | 37.239           | 131.906          |
| Comunitat Foral de Navarra | 2.291            | 10.246           | 3.042            | 1.647            | 851              | 5.070            |
| País Vasc                  | 2.526            | 80.549           | 80.928           | 36.910           | 201.052          | 654.123          |
| La Rioja                   | 41.280           | 8.938            | 32.013           | 28.512           | 7.796            | 106.211          |
| Ceuta                      | 45               | 5.254            | 86               | 2.865            | 7.847            | 308              |
| Melilla                    | 1.918            | 542              | 10.094           | 2.420            | 2.254            | 4.896            |
| No regionalitzable         | 3.256.055        | 1.597.032        | 240.369          | 116.547          | 572.141          | 377.868          |
| <b>Total</b>               | <b>7.032.526</b> | <b>7.149.164</b> | <b>4.722.785</b> | <b>4.630.746</b> | <b>7.493.917</b> | <b>9.143.858</b> |

| Total construcció          | (milers d'euro)  |                  |                  |                  |                  |                   |
|----------------------------|------------------|------------------|------------------|------------------|------------------|-------------------|
|                            | 2002             | 2003             | 2004             | 2005             | 2006             | 2007              |
| Andalusia                  | 614.889          | 824.763          | 1.181.957        | 883.180          | 883.631          | 1.981.559         |
| Aragó                      | 564.152          | 383.057          | 146.008          | 122.005          | 402.170          | 460.625           |
| Principat d'Astúries       | 485.430          | 300.372          | 170.421          | 675.946          | 631.704          | 236.282           |
| Illes Balears              | 19.469           | 28.536           | 99.933           | 58.160           | 21.394           | 143.769           |
| Canàries                   | 212.007          | 154.523          | 266.740          | 103.101          | 79.962           | 345.183           |
| Cantàbria                  | 115.301          | 263.358          | 18.861           | 32.935           | 74.149           | 358.991           |
| Castella La Manxa          | 105.253          | 359.348          | 473.265          | 210.171          | 898.752          | 447.414           |
| Castella i Lleó            | 643.022          | 660.574          | 249.526          | 509.765          | 802.686          | 705.304           |
| Catalunya                  | 338.969          | 1.349.916        | 883.385          | 842.123          | 1.086.085        | 1.974.128         |
| Comunitat Valenciana       | 253.904          | 417.751          | 474.426          | 738.853          | 951.369          | 516.855           |
| Extremadura                | 148.490          | 257.443          | 182.826          | 47.495           | 76.481           | 238.260           |
| Galícia                    | 218.138          | 311.762          | 832.308          | 585.560          | 929.015          | 808.608           |
| Comunitat de Madrid        | 35.457           | 717.243          | 105.990          | 145.617          | 346.319          | 401.913           |
| Regió de Múrcia            | 18.158           | 95.505           | 95.870           | 25.675           | 38.827           | 145.525           |
| Comunitat Foral de Navarra | 2.291            | 10.945           | 3.484            | 3.763            | 2.103            | 27.193            |
| País Vasc                  | 2.576            | 85.645           | 86.512           | 47.906           | 235.646          | 660.392           |
| La Rioja                   | 42.981           | 11.865           | 37.090           | 28.663           | 9.466            | 106.211           |
| Ceuta                      | 92               | 5.254            | 86               | 5.806            | 7.847            | 411               |
| Melilla                    | 1.956            | 542              | 10.094           | 23.072           | 3.801            | 4.896             |
| No regionalitzable         | 3.321.140        | 1.597.108        | 240.709          | 184.894          | 577.323          | 444.637           |
| <b>Total</b>               | <b>7.143.675</b> | <b>7.835.510</b> | <b>5.559.491</b> | <b>5.274.690</b> | <b>8.058.730</b> | <b>10.008.156</b> |

Font: elaboració pròpia a partir de dades del Ministeri de Foment

## 3.5.13 Adjudicació d'obres del Grup Fomento per comunitats autònomes. 2007

|                            | Ministeri i OAAA | Entitats públiques estatals |               |                  |                    |                 |                      |                  | TOTAL             |
|----------------------------|------------------|-----------------------------|---------------|------------------|--------------------|-----------------|----------------------|------------------|-------------------|
|                            |                  | AENA                        | FEVE          | ADIF             | Puertos del Estado | RENFE Operadora | Correos y Telégrafos | SEITT            |                   |
| Andalusia                  | 751.067          | 441.848                     | -             | 262.569          | 55.641             | 1.556           | 8.326                | 460.552          | 1.981.559         |
| Aragó                      | 414.427          | 767                         | -             | 45.071           | -                  | -               | 361                  | -                | 460.626           |
| Principat d'Astúries       | 108.236          | 3.569                       | 24.684        | 7.403            | 11.808             | -               | 276                  | 80.307           | 236.283           |
| Illes Balears              | -                | 135.361                     | -             | -                | 7.751              | -               | 657                  | -                | 143.769           |
| Canàries                   | 36.848           | 69.783                      | -             | -                | 238.552            | -               | -                    | -                | 345.183           |
| Cantàbria                  | 264.521          | 29.468                      | 12.971        | 3.528            | 1.807              | -               | -                    | 46.695           | 358.990           |
| Castella La Manxa          | 145.203          | -                           | -             | 237.327          | -                  | 2.762           | 5.788                | 56.333           | 447.413           |
| Castella i Lleó            | 215.242          | 314                         | 5.775         | 176.745          | -                  | 574             | 4.241                | 302.413          | 705.304           |
| <b>Catalunya</b>           | <b>473.656</b>   | <b>178.171</b>              | -             | <b>1.121.647</b> | <b>41.019</b>      | <b>32.028</b>   | <b>8.798</b>         | <b>118.809</b>   | <b>1.974.128</b>  |
| Comunitat Valenciana       | 94.564           | 7.556                       | -             | 300.717          | 64.088             | 2.022           | 1.538                | 46.371           | 516.856           |
| Extremadura                | 70.107           | 9.032                       | -             | 134.981          | -                  | -               | 878                  | 23.262           | 238.260           |
| Galícia                    | 578.615          | 108.828                     | 832           | 33.121           | 42.507             | -               | 411                  | 44.293           | 808.607           |
| Comunitat de Madrid        | 158.146          | 40.096                      | 37            | 144.506          | -                  | 12.547          | 3.304                | 43.277           | 401.913           |
| Regió de Múrcia            | 20.515           | 19.902                      | 695           | 10.579           | 35.041             | 44              | 1.248                | 57.501           | 145.525           |
| Comunitat Foral de Navarra | -                | 21.049                      | -             | 6.144            | -                  | -               | -                    | -                | 27.193            |
| País Vasc                  | -                | 5.650                       | 4.536         | 593.617          | 55.943             | 267             | 377                  | -                | 660.390           |
| La Rioja                   | 63.512           | -                           | -             | 18.576           | -                  | -               | -                    | 24.123           | 106.211           |
| Ceuta                      | 182              | 125                         | -             | -                | -                  | -               | 104                  | -                | 411               |
| Melilla                    | 2.831            | -                           | -             | -                | 2.064              | -               | -                    | -                | 4.895             |
| No regionalitzable         | -                | -                           | 3.995         | 377.528          | -                  | 1.232           | 61.881               | -                | 444.636           |
| <b>Total</b>               | <b>3.397.672</b> | <b>1.071.519</b>            | <b>53.525</b> | <b>3.474.059</b> | <b>556.221</b>     | <b>53.032</b>   | <b>98.188</b>        | <b>1.303.936</b> | <b>10.008.152</b> |

Font: elaboració pròpia a partir de dades del Ministeri de Foment

## 3.5.14 Evolució de l'adjudicació d'obres del Grup Fomento a Catalunya. 2002 - 2007

|      | Ministeri i OOAA | Entitats públiques estatals |           |                    |                 |                      |         | TOTAL     |
|------|------------------|-----------------------------|-----------|--------------------|-----------------|----------------------|---------|-----------|
|      |                  | AENA                        | ADIF      | Puertos del Estado | RENFE Operadora | Correos y Telégrafos | SEITT   |           |
| 2002 | 235.762          | 3.245                       | 28.138    | 59.206             | 12.618          | -                    | -       | 338.969   |
| 2003 | 110.321          | 684.751                     | 488.701   | 22.820             | 40.178          | 3.145                | -       | 1.349.916 |
| 2004 | 173.301          | 159.158                     | 227.032   | 238.620            | 78.006          | 7.267                | -       | 883.384   |
| 2005 | 164.744          | 55.790                      | 556.194   | 42.693             | 17.190          | 5.513                | -       | 842.124   |
| 2006 | 285.033          | 249.129                     | 415.007   | 71.338             | 8.642           | 13.114               | 43.823  | 1.086.086 |
| 2007 | 473.656          | 178.171                     | 1.121.647 | 41.019             | 32.028          | 8.798                | 118.809 | 1.974.128 |

Font: elaboració pròpia a partir de dades del Ministeri de Foment

## 3.5 Gràfics

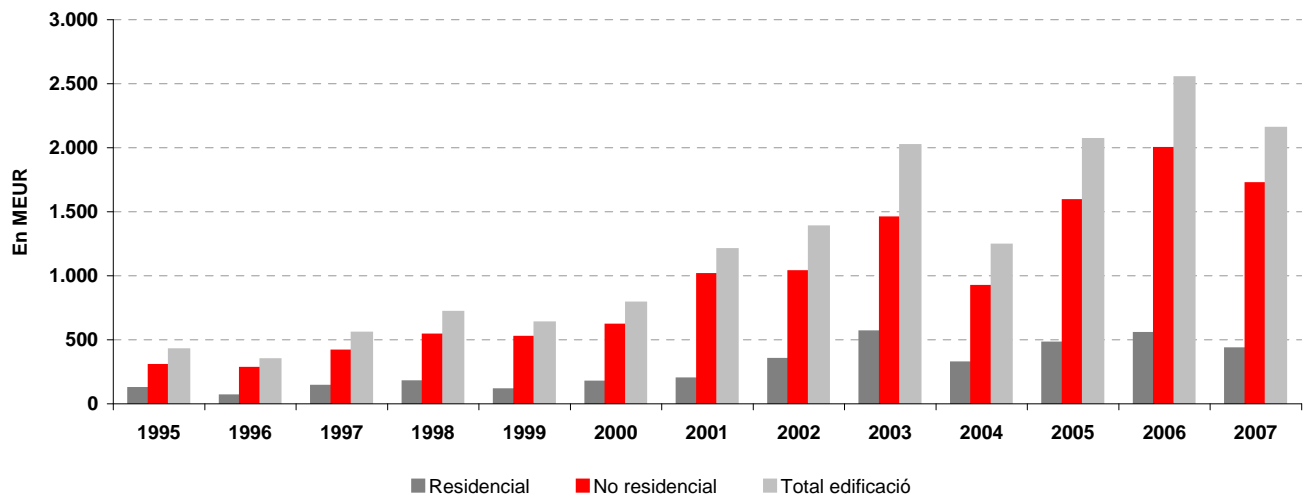
**Evolució de la licitació oficial en edificació a Catalunya, 1995 - 2007**

**Licitació en obra civil a Catalunya, 2007**

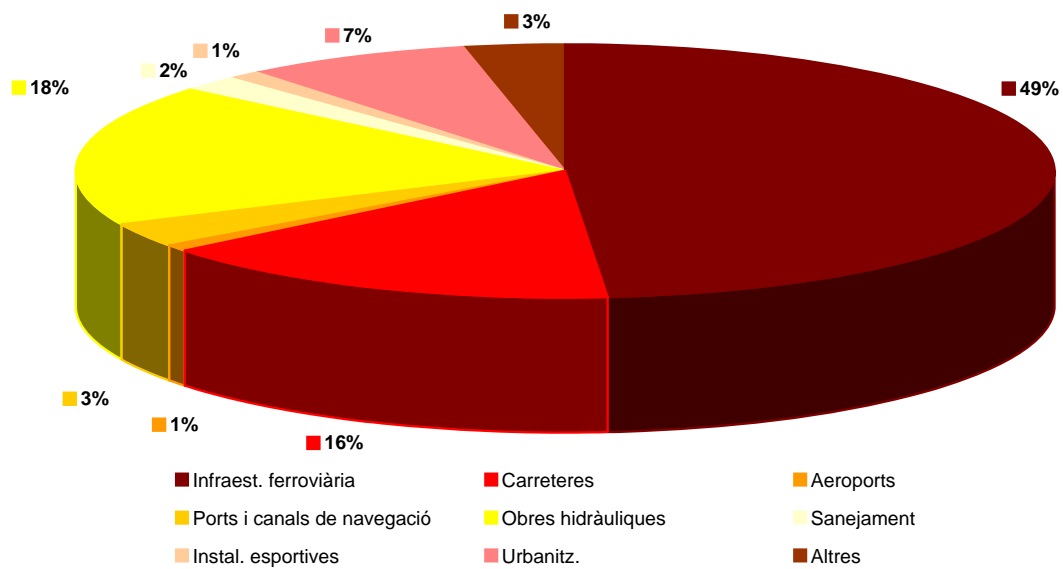
**Evolució de l'adjudicació d'obres del Grup Foment a Catalunya. 2002 - 2007**



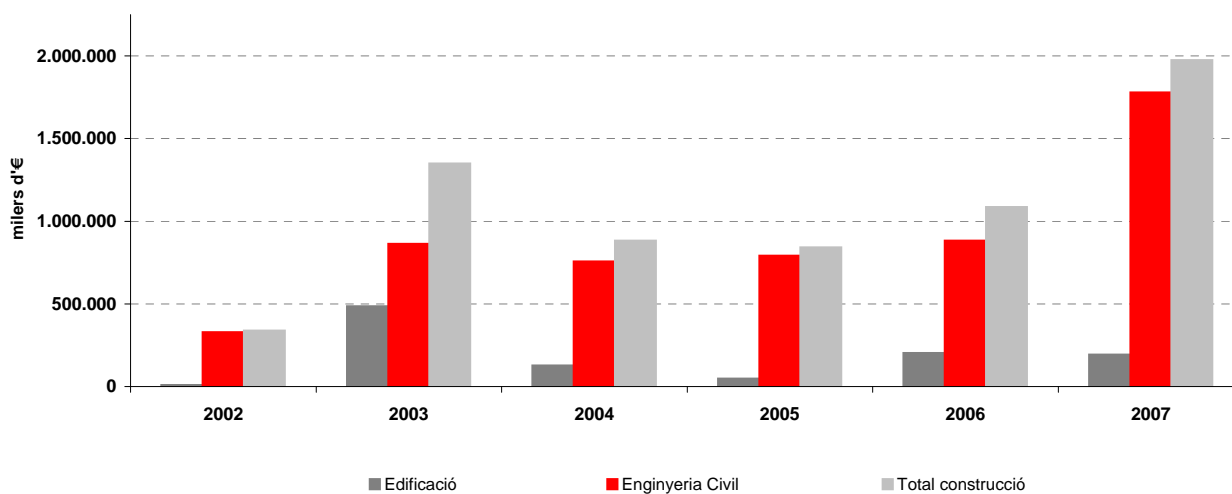
Evolució de la licitació oficial en edificació a Catalunya, 1995 - 2007



Licitació en obra civil a Catalunya, 2007



**Evolució de l'adjudicació d'obres del Grup Fomento a Catalunya. 2002 - 2007**



**3.6 Renda****3.6.1 Renda bruta familiar disponible (en valors absoluts), 1986 - 2004****3.6.2 Renda bruta familiar disponible (per habitant), 1986 - 2004****3.6.3 Renda bruta familiar disponible (en valors absoluts i per habitant) per municipis, 2002**

## 3.6.1 Renda bruta familiar disponible, 1986 - 2004

|                   | En MEUR         |                 |                 |                 |                 |                 |                 |                 |                 |                 |                 |
|-------------------|-----------------|-----------------|-----------------|-----------------|-----------------|-----------------|-----------------|-----------------|-----------------|-----------------|-----------------|
| Valors absoluts*  | 1986            | 1990            | 1992            | 1995            | 1996            | 1999            | 2000            | 2001            | 2002            | 2003            | 2004            |
| Alt Camp          | 123,2           | 200,6           | 233,9           | 286,3           | 315,6           | 369,0           | 431,7           | 457,5           | 489,1           | 526,6           | 560,4           |
| Alt Empordà       | 409,4           | 662,2           | 781,1           | 981,3           | 1.005,6         | 1.096,2         | 1.232,2         | 1.305,7         | 1.442,6         | 1.527,7         | 1.694,4         |
| Alt Penedès       | 260,4           | 429,0           | 506,8           | 625,0           | 681,5           | 770,5           | 881,9           | 931,6           | 988,5           | 1.079,4         | 1.223,8         |
| Alt Urgell        | 67,6            | 112,5           | 132,6           | 161,6           | 175,4           | 203,0           | 229,5           | 246,2           | 258,5           | 276,5           | 304,8           |
| Alta Ribagorça    | 13,9            | 22,0            | 26,3            | 32,6            | 43,1            | 41,3            | 46,4            | 51,2            | 54,6            | 56,9            | 60,0            |
| Anoia             | 270,3           | 455,6           | 547,9           | 674,6           | 763,3           | 857,0           | 981,2           | 1.054,3         | 1.109,4         | 1.212,0         | 1.371,2         |
| Bages             | 567,8           | 900,4           | 1.060,8         | 1.297,0         | 1.394,7         | 1.559,1         | 1.755,3         | 1.801,0         | 1.902,1         | 2.070,6         | 2.265,9         |
| Baix Camp         | 490,4           | 828,7           | 984,1           | 1.231,1         | 1.274,1         | 1.461,5         | 1.693,4         | 1.829,8         | 2.017,9         | 2.156,8         | 2.291,5         |
| Baix Ebre         | 231,8           | 380,4           | 443,5           | 551,4           | 581,1           | 648,3           | 762,0           | 801,9           | 875,0           | 952,6           | 1.035,8         |
| Baix Empordà      | 379,2           | 611,0           | 731,2           | 937,0           | 988,9           | 1.113,5         | 1.252,2         | 1.362,8         | 1.470,2         | 1.575,2         | 1.708,9         |
| Baix Llobregat    | 1.942,4         | 3.349,5         | 4.062,6         | 4.986,0         | 5.496,2         | 6.343,6         | 7.215,2         | 7.583,2         | 8.031,9         | 8.741,8         | 9.595,2         |
| Baix Penedès      | 125,5           | 234,4           | 296,8           | 405,6           | 460,8           | 563,8           | 669,6           | 778,4           | 875,6           | 969,1           | 1.077,0         |
| Barcelonès        | 10.007,7        | 15.315,0        | 17.650,8        | 19.724,4        | 20.074,2        | 23.245,1        | 25.867,0        | 26.728,4        | 28.101,3        | 30.032,9        | 31.632,9        |
| Berguedà          | 153,6           | 233,6           | 272,1           | 330,3           | 358,3           | 373,5           | 424,2           | 441,9           | 471,3           | 496,4           | 546,6           |
| Cerdanya          | 54,4            | 91,9            | 112,4           | 146,8           | 156,7           | 165,6           | 182,6           | 213,2           | 227,4           | 244,3           | 269,2           |
| Conca de Barberà  | 63,2            | 101,3           | 118,3           | 146,9           | 171,5           | 194,2           | 226,2           | 241,2           | 262,2           | 286,5           | 293,3           |
| Garraf            | 290,0           | 481,5           | 592,8           | 766,1           | 900,7           | 1.026,8         | 1.175,2         | 1.278,9         | 1.367,5         | 1.480,8         | 1.706,6         |
| Garrigues         | 67,4            | 109,6           | 126,9           | 154,6           | 191,4           | 201,3           | 239,3           | 260,8           | 279,5           | 304,6           | 316,3           |
| Garrotxa          | 192,9           | 297,8           | 346,7           | 421,7           | 451,4           | 566,2           | 641,4           | 675,3           | 728,7           | 781,5           | 802,3           |
| Gironès           | 514,7           | 842,0           | 997,9           | 1.195,9         | 1.264,8         | 1.620,5         | 1.841,8         | 1.972,4         | 2.134,7         | 2.245,7         | 2.393,1         |
| Maresme           | 1.097,8         | 1.871,3         | 2.255,8         | 2.839,3         | 3.288,7         | 3.599,4         | 4.029,4         | 4.377,7         | 4.647,2         | 5.012,9         | 5.540,1         |
| Montsià           | 185,9           | 306,6           | 361,9           | 463,7           | 479,9           | 527,4           | 615,2           | 657,7           | 728,2           | 786,3           | 866,9           |
| Noguera           | 126,5           | 201,0           | 234,5           | 285,6           | 351,8           | 363,9           | 430,0           | 468,9           | 498,8           | 537,0           | 581,8           |
| Osona             | 468,4           | 731,0           | 894,9           | 1.114,1         | 1.242,1         | 1.310,8         | 1.488,4         | 1.561,9         | 1.631,6         | 1.775,9         | 1.965,8         |
| Pallars Jussà     | 54,6            | 85,6            | 99,9            | 119,8           | 128,7           | 143,1           | 166,5           | 172,7           | 183,8           | 195,5           | 203,6           |
| Pallars Sobirà    | 22,1            | 36,7            | 44,6            | 58,3            | 70,2            | 68,4            | 81,5            | 91,3            | 96,0            | 106,3           | 114,7           |
| Pla d'Urgell      | 99,1            | 163,0           | 190,9           | 236,6           | 294,7           | 315,6           | 368,8           | 416,6           | 441,1           | 472,1           | 515,5           |
| Pla de l'Estanty  | 91,5            | 141,2           | 170,7           | 209,4           | 239,0           | 284,6           | 320,5           | 347,8           | 376,1           | 397,3           | 414,6           |
| Priorat           | 28,8            | 48,7            | 57,3            | 69,9            | 79,9            | 87,4            | 103,1           | 112,7           | 118,5           | 126,0           | 143,0           |
| Ribera d'Ebre     | 83,6            | 133,5           | 153,1           | 187,3           | 192,7           | 224,1           | 256,9           | 276,1           | 289,8           | 300,8           | 315,9           |
| Ripollès          | 111,3           | 167,9           | 194,4           | 243,0           | 268,6           | 309,0           | 346,5           | 358,7           | 381,7           | 401,7           | 415,4           |
| Segarra           | 61,0            | 101,2           | 122,1           | 149,8           | 177,6           | 200,2           | 234,3           | 256,2           | 272,5           | 298,1           | 330,3           |
| Segrià            | 626,9           | 1.021,1         | 1.207,0         | 1.468,2         | 1.595,2         | 1.853,1         | 2.157,3         | 2.347,5         | 2.501,8         | 2.670,9         | 2.783,0         |
| Selva             | 432,5           | 664,7           | 792,7           | 1.024,4         | 1.095,0         | 1.244,7         | 1.401,4         | 1.516,0         | 1.647,8         | 1.773,9         | 1.944,7         |
| Solsonès          | 37,2            | 62,6            | 75,5            | 93,1            | 110,2           | 123,9           | 145,7           | 160,2           | 166,0           | 181,5           | 198,8           |
| Tarragonès        | 612,9           | 992,5           | 1.196,0         | 1.469,5         | 1.634,2         | 1.902,0         | 2.199,0         | 2.380,9         | 2.586,4         | 2.748,4         | 2.929,5         |
| Terra Alta        | 37,8            | 67,7            | 78,9            | 97,0            | 110,3           | 116,8           | 140,0           | 149,5           | 161,9           | 178,0           | 197,4           |
| Urgell            | 106,9           | 178,7           | 212,0           | 261,7           | 314,9           | 348,1           | 406,9           | 444,4           | 476,1           | 526,3           | 544,5           |
| Val d'Aran        | 29,5            | 46,1            | 58,2            | 75,2            | 104,9           | 103,6           | 117,3           | 129,1           | 145,6           | 157,1           | 176,5           |
| Vallès Occidental | 2.117,5         | 3.666,9         | 4.470,5         | 5.527,4         | 6.093,5         | 7.210,8         | 8.213,2         | 8.604,3         | 9.090,8         | 10.000,8        | 10.916,4        |
| Vallès Oriental   | 877,5           | 1.484,4         | 1.879,4         | 2.392,5         | 2.665,8         | 3.118,2         | 3.538,1         | 3.776,3         | 4.009,0         | 4.382,9         | 4.824,4         |
| <b>Catalunya</b>  | <b>23.535,0</b> | <b>37.831,2</b> | <b>44.775,4</b> | <b>53.442,1</b> | <b>57.286,9</b> | <b>65.875,5</b> | <b>74.508,7</b> | <b>78.621,7</b> | <b>83.538,5</b> | <b>90.048,1</b> | <b>97.072,0</b> |

\* El període 1986-1996 s'ha calculat en base 1986, l'any 1999 en base 1995 i el període 2000-2002 en base 2000.  
 Font: IDESCAT "Evolució de la Renda bruta familiar disponible de les economies comarcals i locals"

## 3.6.2 Renda bruta familiar disponible, 1986 - 2004

| Per habitant*     | En Milers EUR |            |            |            |            |             |             |             |              |             |             |
|-------------------|---------------|------------|------------|------------|------------|-------------|-------------|-------------|--------------|-------------|-------------|
|                   | 1986          | 1990       | 1992       | 1995       | 1996       | 1999        | 2000        | 2001        | 2002         | 2003        | 2004        |
| Alt Camp          | 3,6           | 5,9        | 6,8        | 8,3        | 9,2        | 10,4        | 12,1        | 12,6        | 13,2         | 13,8        | 14,2        |
| Alt Empordà       | 4,8           | 7,3        | 8,5        | 10,6       | 10,8       | 10,9        | 12,0        | 12,4        | 13,2         | 13,7        | 14,7        |
| Alt Penedès       | 3,9           | 6,2        | 7,2        | 8,6        | 9,3        | 9,9         | 11,2        | 11,5        | 11,7         | 12,3        | 13,4        |
| Alt Urgell        | 3,6           | 5,9        | 7,0        | 8,5        | 9,2        | 10,5        | 11,8        | 12,4        | 12,9         | 13,7        | 14,8        |
| Alta Ribagorça    | 3,8           | 6,3        | 7,5        | 9,1        | 12,2       | 11,4        | 12,9        | 13,9        | 14,8         | 15,2        | 15,4        |
| Anoia             | 3,4           | 5,6        | 6,6        | 7,9        | 8,8        | 9,5         | 10,8        | 11,2        | 11,4         | 12,1        | 13,2        |
| Bages             | 3,8           | 5,9        | 7,0        | 8,5        | 9,1        | 10,1        | 11,3        | 11,5        | 11,9         | 12,7        | 13,6        |
| Baix Camp         | 3,9           | 6,3        | 7,3        | 8,9        | 9,1        | 10,2        | 11,7        | 12,3        | 13,2         | 13,6        | 13,9        |
| Baix Ebre         | 3,6           | 5,9        | 6,9        | 8,5        | 8,8        | 9,8         | 11,4        | 11,8        | 12,7         | 13,4        | 14,1        |
| Baix Empordà      | 4,5           | 6,8        | 8,0        | 10,1       | 10,3       | 10,8        | 12,0        | 12,7        | 13,2         | 13,8        | 14,5        |
| Baix Llobregat    | 3,3           | 5,5        | 6,6        | 7,8        | 8,5        | 9,3         | 10,5        | 10,8        | 11,1         | 11,9        | 12,8        |
| Baix Penedès      | 3,7           | 6,3        | 7,4        | 8,9        | 9,7        | 9,9         | 11,4        | 12,4        | 13,1         | 13,6        | 14,0        |
| Barcelonès        | 4,2           | 6,6        | 7,8        | 9,0        | 9,4        | 11,1        | 12,3        | 12,6        | 13,0         | 13,7        | 14,4        |
| Berguedà          | 3,8           | 6,0        | 7,0        | 8,6        | 9,3        | 9,8         | 11,1        | 11,5        | 12,1         | 12,7        | 13,8        |
| Cerdanya          | 4,5           | 7,4        | 9,0        | 11,5       | 12,3       | 11,8        | 12,8        | 14,2        | 14,7         | 15,5        | 16,4        |
| Conca de Barberà  | 3,4           | 5,6        | 6,6        | 8,1        | 9,4        | 10,5        | 12,1        | 12,7        | 13,6         | 14,7        | 14,8        |
| Garraf            | 4,0           | 6,3        | 7,4        | 8,9        | 10,0       | 9,9         | 11,2        | 11,7        | 11,9         | 12,4        | 13,6        |
| Garrigues         | 3,3           | 5,6        | 6,5        | 8,0        | 9,9        | 10,4        | 12,4        | 13,3        | 14,3         | 15,8        | 16,2        |
| Garrotxa          | 4,2           | 6,5        | 7,5        | 9,2        | 9,7        | 11,9        | 13,4        | 13,9        | 14,8         | 15,6        | 15,7        |
| Gironès           | 4,2           | 6,7        | 7,9        | 9,3        | 9,8        | 12,0        | 13,5        | 14,0        | 14,6         | 14,8        | 15,2        |
| Maresme           | 4,1           | 6,5        | 7,5        | 9,0        | 10,3       | 10,4        | 11,5        | 12,1        | 12,5         | 13,1        | 14,1        |
| Montsià           | 3,4           | 5,7        | 6,6        | 8,4        | 8,8        | 9,4         | 10,8        | 11,2        | 12,2         | 12,8        | 13,7        |
| Noguera           | 3,5           | 5,8        | 6,8        | 8,3        | 10,2       | 10,5        | 12,3        | 13,2        | 14,0         | 14,9        | 15,7        |
| Osona             | 4,1           | 6,2        | 7,6        | 9,3        | 10,1       | 10,3        | 11,6        | 11,9        | 12,1         | 12,9        | 14,0        |
| Pallars Jussà     | 4,0           | 6,6        | 7,8        | 9,6        | 10,0       | 11,5        | 13,4        | 13,8        | 14,6         | 15,5        | 16,1        |
| Pallars Sobirà    | 4,1           | 6,8        | 8,1        | 10,2       | 12,1       | 11,3        | 13,4        | 14,5        | 15,0         | 16,3        | 16,9        |
| Pla d'Urgell      | 3,5           | 5,7        | 6,6        | 8,2        | 10,1       | 10,7        | 12,4        | 13,7        | 14,3         | 15,1        | 15,9        |
| Pla de l'Estany   | 4,3           | 6,7        | 7,4        | 9,0        | 10,0       | 11,3        | 12,6        | 13,4        | 14,2         | 14,8        | 15,1        |
| Priorat           | 2,9           | 5,1        | 6,1        | 7,5        | 8,7        | 9,6         | 11,2        | 12,1        | 12,7         | 13,4        | 14,9        |
| Ribera d'Ebre     | 3,5           | 5,8        | 6,7        | 8,2        | 8,6        | 10,2        | 11,7        | 12,5        | 13,0         | 13,3        | 13,9        |
| Ripollès          | 3,9           | 6,1        | 7,2        | 9,1        | 10,2       | 11,8        | 13,2        | 13,7        | 14,5         | 15,4        | 15,8        |
| Segarra           | 3,6           | 6,0        | 7,1        | 8,6        | 10,2       | 11,1        | 12,9        | 13,6        | 14,0         | 15,0        | 16,1        |
| Segrià            | 3,9           | 6,3        | 7,4        | 9,0        | 9,7        | 11,2        | 13,0        | 13,8        | 14,5         | 15,3        | 15,4        |
| Selva             | 4,7           | 6,8        | 7,9        | 9,9        | 10,4       | 10,8        | 11,9        | 12,3        | 12,8         | 13,2        | 13,8        |
| Solsonès          | 3,4           | 5,8        | 6,9        | 8,5        | 9,9        | 10,8        | 12,6        | 13,5        | 13,8         | 14,9        | 15,9        |
| Tarragonès        | 4,1           | 6,4        | 7,4        | 8,8        | 9,7        | 10,6        | 12,2        | 12,8        | 13,5         | 13,8        | 14,1        |
| Terra Alta        | 2,8           | 5,2        | 6,1        | 7,6        | 8,8        | 9,6         | 11,5        | 12,2        | 13,2         | 14,4        | 15,7        |
| Urgell            | 3,6           | 6,0        | 7,1        | 8,8        | 10,4       | 11,2        | 13,1        | 13,9        | 14,7         | 16,1        | 16,2        |
| Val d'Aran        | 4,9           | 7,5        | 8,8        | 10,8       | 14,7       | 13,3        | 14,9        | 16,5        | 18,2         | 18,3        | 19,6        |
| Vallès Occidental | 3,4           | 5,7        | 6,8        | 8,2        | 8,9        | 10,1        | 11,3        | 11,6        | 11,9         | 12,8        | 13,6        |
| Vallès Oriental   | 3,6           | 5,7        | 7,0        | 8,4        | 9,3        | 10,1        | 11,3        | 11,6        | 11,9         | 12,7        | 13,6        |
| <b>Catalunya</b>  | <b>3,9</b>    | <b>6,3</b> | <b>7,4</b> | <b>8,8</b> | <b>9,4</b> | <b>10,5</b> | <b>12,6</b> | <b>12,2</b> | <b>12,95</b> | <b>13,3</b> | <b>14,1</b> |

\* El període 1986-1996 s'ha calculat en base 1986, l'any 1999 en base 1995 i el període 2000-2002 en base 2000.

Font: IDESCAT "Evolució de la Renda bruta familiar disponible de les economies comarcals i locals"

## 3.6.3 Renda bruta familiar disponible (valors absoluts i per habitant) per municipis, 2002

→

| Municipis amb més de 5.000 hab. | RBF per habitant |                      |
|---------------------------------|------------------|----------------------|
|                                 | Milers EUR       | Índex Catalunya =100 |
| Matadepera                      | 23,3             | 184,2                |
| Cabrils                         | 21,0             | 166,5                |
| Vielha e Mijaran                | 20,5             | 162,1                |
| Teià                            | 19,6             | 155,2                |
| Ametlla del Vallès, l'          | 18,7             | 147,9                |
| Alella                          | 18,5             | 146,9                |
| Sant Just Desvern               | 18,3             | 144,7                |
| Sant Cugat del Vallès           | 18,2             | 144,4                |
| Sant Andreu de Llavaneres       | 17,7             | 140,4                |
| Tiana                           | 16,6             | 131,6                |
| Sort                            | 16,5             | 130,5                |
| Premià de Dalt                  | 16,4             | 130,0                |
| Girona                          | 16,0             | 126,7                |
| Sant Quirze del Vallès          | 15,7             | 124,2                |
| Tremp                           | 14,9             | 118,3                |
| Tàrrrega                        | 14,9             | 118,2                |
| Sitges                          | 14,8             | 117,4                |
| Olot                            | 14,8             | 117,2                |
| Vilassar de Dalt                | 14,8             | 117,2                |
| Pont de Suert, el               | 14,6             | 115,9                |
| Puigcerdà                       | 14,5             | 115,2                |
| Escala, l'                      | 14,5             | 115,0                |
| Calafell                        | 14,5             | 114,9                |
| Vilassar de Mar                 | 14,5             | 114,5                |
| Banyoles                        | 14,4             | 114,3                |
| Borges Blanques, les            | 14,4             | 114,2                |
| Castell-Platja d'Aro            | 14,4             | 114,0                |
| Ripoll                          | 14,4             | 113,7                |
| Mora d'Ebre                     | 14,3             | 112,9                |
| Lleida                          | 14,2             | 112,7                |
| Barcelona                       | 14,2             | 112,3                |
| Almacelles                      | 14,1             | 112,0                |
| Bigues i Riells                 | 14,1             | 111,8                |
| Masnou, el                      | 14,1             | 111,5                |
| Bisbal d'Empordà, la            | 14,0             | 110,7                |
| Mollerussa                      | 13,9             | 110,4                |
| Cambrils                        | 13,4             | 110,1                |
| Tarragona                       | 13,9             | 109,9                |
| Sant Fost de Campsentelles      | 13,9             | 109,8                |
| Cassà de la Selva               | 13,8             | 109,5                |
| Corbera de Llobregat            | 13,8             | 109,1                |
| Arbúcies                        | 13,7             | 108,6                |
| Figueres                        | 13,7             | 108,2                |
| Valls                           | 13,6             | 107,8                |
| Cardedeu                        | 13,6             | 107,7                |
| Santa Coloma de Farners         | 13,6             | 107,7                |
| Pallejà                         | 13,6             | 107,6                |
| Solsona                         | 13,6             | 107,4                |
| Vendrell, el                    | 13,5             | 107,1                |

## 3.6.3 Renda bruta familiar disponible (valors absoluts i per habitant) per municipis, 2002

→

| <i>Municipis amb més de 5.000 hab.</i> | RBD per habitant |                      |
|--|------------------|----------------------|
|  | Milers EUR       | Índex Catalunya =100 |
| Argentona                              | 13,4             | 106,0                |
| Agramunt                               | 13,4             | 105,8                |
| Riudoms                                | 13,3             | 105,6                |
| Sant Carles de la Ràpita               | 13,3             | 105,6                |
| Lliçà de Vall                          | 13,3             | 105,3                |
| Mont-roig del Camp                     | 13,3             | 105,2                |
| Torredembarra                          | 13,3             | 105,2                |
| Garriga, la                            | 13,2             | 104,9                |
| Cervera                                | 13,2             | 104,4                |
| Gandesa                                | 13,2             | 104,3                |
| Cunit                                  | 13,1             | 104,0                |
| Anglès                                 | 13,1             | 103,6                |
| Palamós                                | 13,1             | 103,5                |
| Montblanc                              | 13,1             | 103,4                |
| Salou                                  | 13,1             | 103,4                |
| Sant Hilari Sacalm                     | 13,0             | 103,3                |
| Tortosa                                | 13,0             | 103,0                |
| Cervelló                               | 13,0             | 102,8                |
| Reus                                   | 12,9             | 102,5                |
| Palau-Solità i Plegamans               | 12,9             | 102,3                |
| Sant Fruitós de Bages                  | 12,9             | 102,2                |
| Torroella de Montgrí                   | 12,9             | 102,2                |
| Ametlla de Mar, l'                     | 12,8             | 101,7                |
| Caldes de Montbui                      | 12,8             | 101,7                |
| Molins de Rei                          | 12,8             | 101,7                |
| Igualada                               | 12,8             | 101,1                |
| Santpedor                              | 12,8             | 101,1                |
| Falset                                 | 12,7             | 100,5                |
| Balaguer                               | 12,7             | 100,3                |
| Centelles                              | 12,6             | 100,2                |
| Sant Feliu de Guíxols                  | 12,6             | 100,1                |
| Calonge                                | 12,6             | 99,8                 |
| Castelldefels                          | 12,5             | 99,2                 |
| Castellar del Vallès                   | 12,5             | 99,1                 |
| Amposta                                | 12,4             | 98,3                 |
| Esplugues de Llobregat                 | 12,4             | 98,3                 |
| Deltebre                               | 12,4             | 98,1                 |
| Manresa                                | 12,3             | 97,6                 |
| Tona                                   | 12,3             | 97,6                 |
| Palafrugell                            | 12,3             | 97,3                 |
| Arenys de Munt                         | 12,3             | 97,1                 |
| Blanes                                 | 12,3             | 97,1                 |
| Seu d'Urgell, la                       | 12,3             | 97,1                 |
| Sant Sadurní d'Anoia                   | 12,2             | 96,8                 |
| Taradell                               | 12,2             | 96,8                 |
| Cardona                                | 12,2             | 96,7                 |
| Vidreres                               | 12,1             | 96,1                 |
| Vic                                    | 12,1             | 95,9                 |



## 3.6.3 Renda bruta familiar disponible (valors absoluts i per habitant) per municipis, 2002

→

| Municipis amb més de 5.000 hab. | RBD per habitant |                      |
|---------------------------------|------------------|----------------------|
|                                 | Milers EUR       | Índex Catalunya =100 |
| Roca del Vallès                 | 12,1             | 95,8                 |
| Llagostera                      | 12,1             | 95,7                 |
| Vallirana                       | 12,1             | 95,6                 |
| Lloret de Mar                   | 12,1             | 95,5                 |
| Granollers                      | 12,0             | 94,9                 |
| Roses                           | 11,9             | 94,5                 |
| Santa Coloma de Cervelló        | 11,9             | 94,5                 |
| Cerdanyola del Vallès           | 11,9             | 94,4                 |
| Berga                           | 11,9             | 94,3                 |
| Roquetes                        | 11,9             | 94,3                 |
| Lliçà d'Amunt                   | 11,9             | 94,0                 |
| Sant Joan Despí                 | 11,9             | 93,9                 |
| Arenys de Mar                   | 11,8             | 93,8                 |
| Castellbisbal                   | 11,8             | 93,6                 |
| Vilafranca del Penedès          | 11,8             | 93,5                 |
| Torelló                         | 11,8             | 93,4                 |
| Viladecavalls                   | 11,7             | 93,0                 |
| Sènia, la                       | 11,7             | 92,8                 |
| Alcanar                         | 11,7             | 92,7                 |
| Navàs                           | 11,7             | 92,7                 |
| Montgat                         | 11,7             | 92,3                 |
| Manlleu                         | 11,6             | 92,2                 |
| Vila-Seca                       | 11,6             | 92,2                 |
| Ulldecona                       | 11,6             | 91,7                 |
| Sabadell                        | 11,5             | 91,4                 |
| Llinars del Vallès              | 11,5             | 91,3                 |
| Sant Feliu de Llobregat         | 11,5             | 91,2                 |
| Navarcles                       | 11,5             | 91,1                 |
| Franqueses del Vallès, les      | 11,4             | 90,5                 |
| Sant Celoni                     | 11,4             | 90,5                 |
| Santa Maria de Palautordera     | 11,4             | 90,3                 |
| Parets del Vallès               | 11,4             | 90,1                 |
| Premià de Mar                   | 11,4             | 90,1                 |
| Santa Perpètua de Mogoda        | 11,3             | 89,7                 |
| Vilanova i la Geltrú            | 11,3             | 89,5                 |
| Calella                         | 11,3             | 89,4                 |
| Canet de Mar                    | 11,3             | 89,4                 |
| Gavà                            | 11,3             | 89,3                 |
| Roda de Ter                     | 11,3             | 89,3                 |
| Cubelles                        | 11,2             | 89,0                 |
| Sentmenat                       | 11,2             | 88,9                 |
| Olesa de Montserrat             | 11,2             | 88,4                 |
| Castelló d'Empúries             | 11,1             | 88,1                 |
| Polinyà                         | 11,1             | 88,0                 |
| Abrera                          | 11,1             | 87,7                 |
| Sant Joan de Vilatorrada        | 11,1             | 87,7                 |
| Sant Pere de Ribes              | 11,1             | 87,7                 |
| Súria                           | 11,1             | 87,7                 |
| Terrassa                        | 11,1             | 87,7                 |

## 3.6.3 Renda bruta familiar disponible (valors absoluts i per habitant) per municipis, 2002

| Municipis amb més de 5.000 hab. | RBF per habitant |                      |
|---------------------------------|------------------|----------------------|
|                                 | Milers EUR       | Índex Catalunya =100 |
| Masquefa                        | 11,1             | 87,5                 |
| Salt                            | 11,0             | 87,3                 |
| Sallent                         | 11,0             | 86,9                 |
| Capellades                      | 14,9             | 86,3                 |
| Malgrat de Mar                  | 10,8             | 85,9                 |
| Esparreguera                    | 10,8             | 85,7                 |
| Sant Vicenç de Castellet        | 10,7             | 85,1                 |
| Martorell                       | 10,7             | 85,0                 |
| Tordera                         | 10,7             | 84,8                 |
| Mataró                          | 10,5             | 83,3                 |
| Barberà del Vallès              | 10,5             | 83,1                 |
| Montcada i Reixac               | 10,4             | 82,6                 |
| Mollet del Vallès               | 10,4             | 82,2                 |
| Montmeló                        | 10,4             | 82,2                 |
| Sant Esteve de Sesrovires       | 10,4             | 82,1                 |
| Constantí                       | 10,3             | 81,9                 |
| Montornès del Vallès            | 10,3             | 81,6                 |
| Palafolls                       | 10,2             | 81,0                 |
| Hospitalet de Llobregat, l'     | 10,2             | 80,9                 |
| Ripollet                        | 10,1             | 80,3                 |
| Piera                           | 10,1             | 80,1                 |
| Sant Andreu de la Barca         | 10,1             | 80,1                 |
| Cornellà de Llobregat           | 10,1             | 80,0                 |
| Rubí                            | 10,1             | 79,8                 |
| Pineda de Mar                   | 10,0             | 79,6                 |
| Badalona                        | 10,0             | 79,3                 |
| Prat de Llobregat, el           | 10,0             | 79,2                 |
| Santa Margarida i els Monjos    | 9,9              | 78,6                 |
| Canovelles                      | 9,9              | 78,3                 |
| Sant Vicenç dels Horts          | 9,9              | 78,1                 |
| Sant Boi de Llobregat           | 9,8              | 77,8                 |
| Viladecans                      | 9,8              | 77,3                 |
| Llagosta, la                    | 9,6              | 76,3                 |
| Vilanova del Camí               | 9,5              | 75,1                 |
| Santa Margarida de Montbui      | 9,3              | 74,0                 |
| Sant Adrià del Besòs            | 9,3              | 73,6                 |
| Santa Coloma de Gramenet        | 9,1              | 72,3                 |
| Badia del Vallès                | 8,0              | 63,1                 |
| <b>Catalunya</b>                | <b>12,6</b>      | <b>100,00</b>        |

Font: IDESCAT "Evolució de la Renda bruta familiar disponible de les economies comarcals i locals"

## **3.7 Indicators socioeconòmics de la UE**

**3.7.1 3.7.1 Població de la UE, 1998 - 2007**

**3.7.2 3.7.2 Comptabilitat nacional: producte interior brut, 1998 - 2007**

**3.7.3 3.7.3 Comptabilitat nacional: producte interior brut per habitant, 1998 - 2007**

**3.7.4 3.7.4 Índex del Preu al Consum Harmonitzat (IPCH), 2002 - 2007**

**3.7.5 3.7.5 Taxa d'ocupació en els països de la UE, 1998 - 2007**

**3.7.6 3.7.6 Taxa d'atur total en els països de la UE, 1998 - 2007**

## 3.7.1 Població de la UE, 1998 - 2007

|                         | En Milers |         |         |         |         |         |         |         |         |         |
|-------------------------|-----------|---------|---------|---------|---------|---------|---------|---------|---------|---------|
|                         | 1998      | 1999    | 2000    | 2001    | 2002    | 2003    | 2004    | 2005    | 2006    | 2007    |
| <b>EU-27</b>            | 480.383   | 481.076 | 482.188 | 482.258 | 484.541 | 486.520 | 488.632 | 490.898 | 492.975 | 495.129 |
| <b>EU-25</b>            | 450.111   | 450.899 | 452.114 | 453.202 | 454.889 | 456.999 | 459.241 | 461.598 | 463.646 | 465.884 |
| <b>Euro-zona(13)</b>    | 304.520   | 305.172 | 306.249 | 307.563 | 309.109 | 311.031 | 313.022 | 315.007 | 316.690 | 318.403 |
| <b>Euro-zona(12)</b>    | 302.535   | 303.193 | 304.261 | 305.573 | 307.115 | 309.036 | 311.026 | 313.010 | 314.687 | 316.393 |
| Bèlgica                 | 10.192    | 10.214  | 10.239  | 10.263  | 10.310  | 10.356  | 10.396  | 10.446  | 10.511  | 10.585  |
| Bulgària                | 8.283     | 8.230   | 8.191   | 8.150   | 7.891   | 7.846   | 7.801   | 7.761   | 7.719   | 7.679   |
| República Txeca         | 10.299    | 10.290  | 10.278  | 10.267  | 10.206  | 10.203  | 10.212  | 10.221  | 10.251  | 10.287  |
| Dinamarca               | 5.295     | 5.314   | 5.330   | 5.349   | 5.368   | 5.384   | 5.398   | 5.412   | 5.428   | 5.447   |
| Alemanya                | 82.057    | 82.037  | 82.164  | 82.260  | 82.440  | 82.537  | 82.532  | 82.438  | 82.315  | 82.315  |
| Estònia                 | 1.393     | 1.379   | 1.372   | 1.367   | 1.361   | 1.356   | 1.351   | 1.348   | 1.345   | 1.342   |
| Irlanda                 | 3.694     | 3.732   | 3.778   | 3.833   | 3.900   | 3.964   | 4.028   | 4.109   | 4.209   | 4.315   |
| Grècia                  | 10.808    | 10.861  | 10.904  | 10.931  | 10.969  | 11.006  | 11.041  | 11.083  | 11.125  | 11.172  |
| Espanya                 | 39.639    | 39.803  | 40.050  | 40.477  | 40.964  | 41.664  | 42.345  | 43.038  | 43.583  | 44.475  |
| França                  | 59.935    | 60.159  | 60.538  | 60.964  | 61.399  | 61.832  | 62.252  | 62.638  | 62.999  | 63.392  |
| Itàlia                  | 56.904    | 56.909  | 56.924  | 56.961  | 56.994  | 57.321  | 57.888  | 58.462  | 58.752  | 59.131  |
| Xipre                   | 675       | 683     | 691     | 698     | 706     | 715     | 730     | 749     | 766     | 779     |
| Letònia                 | 2.421     | 2.399   | 2.382   | 2.364   | 2.346   | 2.332   | 2.319   | 2.306   | 2.295   | 2.281   |
| Lituània                | 3.562     | 3.536   | 3.512   | 3.487   | 3.476   | 3.463   | 3.446   | 3.425   | 3.403   | 3.385   |
| Luxemburg               | 422       | 427     | 434     | 439     | 444     | 448     | 452     | 455     | 469     | 476     |
| Hongria                 | 10.280    | 10.253  | 10.222  | 10.200  | 10.175  | 10.142  | 10.117  | 10.098  | 10.077  | 10.066  |
| Malta                   | 377       | 379     | 380     | 391     | 395     | 397     | 400     | 403     | 405     | 408     |
| Holanda                 | 15.654    | 15.760  | 15.864  | 15.987  | 16.105  | 16.193  | 16.258  | 16.306  | 16.334  | 16.358  |
| Àustria                 | 7.971     | 7.983   | 8.002   | 8.021   | 8.065   | 8.102   | 8.140   | 8.207   | 8.266   | 8.299   |
| Polònia                 | 38.660    | 38.667  | 38.654  | 38.254  | 38.242  | 38.219  | 38.191  | 38.174  | 38.157  | 38.125  |
| Portugal                | 10.110    | 10.149  | 10.195  | 10.257  | 10.329  | 10.408  | 10.475  | 10.529  | 10.570  | 10.599  |
| Romania                 | 21.989    | 21.946  | 21.908  | 21.877  | 21.834  | 21.773  | 21.711  | 21.659  | 21.610  | 21.565  |
| Eslovènia               | 1.985     | 1.978   | 1.988   | 1.990   | 1.994   | 1.995   | 1.996   | 1.998   | 2.003   | 2.010   |
| Eslovàquia              | 5.388     | 5.393   | 5.399   | 5.379   | 5.379   | 5.379   | 5.380   | 5.385   | 5.339   | 5.394   |
| Finlàndia               | 5.147     | 5.160   | 5.171   | 5.181   | 5.195   | 5.206   | 5.220   | 5.237   | 5.256   | 5.277   |
| Suècia                  | 8.848     | 8.854   | 8.861   | 8.883   | 8.909   | 8.941   | 8.976   | 9.011   | 9.048   | 9.113   |
| Regne Unit              | 58.395    | 58.580  | 58.785  | 59.000  | 59.218  | 59.438  | 59.700  | 60.060  | 60.393  | 60.853  |
| <b>Països candidats</b> |           |         |         |         |         |         |         |         |         |         |
| Croàcia                 | 4.528     | 4.228   | 4.490   | 4.438   | 4.444   | 4.442   | 4.442   | 4.444   | 4.443   | 4.441   |
| Macedònia               | 2.002     | 2.013   | 2.022   | 2.031   | 2.039   | 2.024   | 2.030   | 2.035   | 2.039   | 2.042   |
| Turquia                 | 64.642    | 65.787  | 66.889  | 67.896  | 68.381  | 69.770  | 70.692  | 71.610  | 72.520  | 73.423  |

Font: Eurostat

## 3.7.2 Comptabilitat nacional: producte interior brut, 1998 - 2007

|                         | Milions d'EUR (corrents) |                  |                  |                  |                  |                   |                   |                   |                   |                   |
|-------------------------|--------------------------|------------------|------------------|------------------|------------------|-------------------|-------------------|-------------------|-------------------|-------------------|
|                         | 1998                     | 1999             | 2000             | 2001             | 2002             | 2003              | 2004              | 2005              | 2006              | 2007              |
| <b>EU-27</b>            | <b>8.143.947</b>         | <b>8.560.139</b> | <b>9.175.444</b> | <b>9.552.881</b> | <b>9.912.884</b> | <b>10.079.553</b> | <b>10.580.833</b> | <b>11.024.384</b> | <b>11.621.711</b> | <b>12.276.233</b> |
| <b>EU-25</b>            | <b>8.095.125</b>         | <b>8.514.587</b> | <b>9.121.393</b> | <b>9.492.728</b> | <b>9.847.819</b> | <b>10.009.173</b> | <b>10.500.116</b> | <b>10.922.915</b> | <b>11.498.755</b> | <b>12.125.904</b> |
| <b>EU-15</b>            | <b>7.771.409</b>         | <b>8.179.618</b> | <b>8.737.758</b> | <b>9.061.034</b> | <b>9.389.045</b> | <b>9.555.802</b>  | <b>10.008.432</b> | <b>10.359.219</b> | <b>10.874.844</b> | <b>11.416.495</b> |
| <b>Euro-zona</b>        | <b>5.988.772</b>         | <b>6.258.950</b> | <b>6.586.450</b> | <b>7.017.113</b> | <b>7.261.078</b> | <b>7.475.660</b>  | <b>7.778.623</b>  | <b>8.052.203</b>  | <b>8.428.792</b>  | <b>8.866.577</b>  |
| Bèlgica                 | 227.985                  | 238.248          | 251.741          | 258.883          | 267.652          | 274.726           | 289.690           | 301.966           | 316.622           | 332.133           |
| Dinamarca               | 155.163                  | 163.200          | 173.598          | 179.226          | 184.744          | 189.500           | 197.070           | 207.756           | 220.069           | 227.664           |
| Alemanya                | 1.952.107                | 2.012.000        | 2.062.500        | 2.113.160        | 2.143.180        | 2.163.800         | 2.211.200         | 2.244.600         | 2.322.200         | 2.423.800         |
| Grècia                  | 121.985                  | 131.936          | 137.929          | 146.261          | 157.586          | 171.258           | 185.225           | 198.609           | 213.985           | 228.949           |
| Espanya                 | 536.917                  | 579.942          | 630.263          | 680.678          | 729.206          | 782.929           | 841.042           | 908.450           | 980.954           | 1.049.848         |
| França                  | 1.315.262                | 1.367.965        | 1.441.373        | 1.497.187        | 1.548.559        | 1.594.814         | 1.660.189         | 1.717.921         | 1.791.953         | 1.859.981         |
| Irlanda                 | 78.803                   | 90.658           | 104.620          | 116.939          | 130.215          | 139.414           | 148.502           | 161.498           | 174.705           | 187.097           |
| Itàlia                  | 1.087.220                | 1.127.091        | 1.191.057        | 1.248.648        | 1.295.226        | 1.335.354         | 1.391.530         | 1.428.375         | 1.479.981         | 1.535.540         |
| Luxemburg               | 17.294                   | 19.887           | 22.001           | 22.572           | 23.992           | 25.726            | 27.439            | 30.032            | 33.852            | 36.890            |
| Holanda                 | 359.859                  | 386.193          | 417.960          | 447.731          | 465.214          | 476.945           | 491.184           | 508.964           | 534.324           | 559.537           |
| Àustria                 | 191.076                  | 200.025          | 210.392          | 215.878          | 220.841          | 226.175           | 236.149           | 245.330           | 257.897           | 272.766           |
| Portugal                | 105.857                  | 114.193          | 122.270          | 129.308          | 135.434          | 138.582           | 144.128           | 149.123           | 155.278           | 162.919           |
| Finlàndia               | 116.391                  | 122.747          | 132.272          | 139.868          | 143.974          | 145.938           | 152.345           | 157.335           | 167.041           | 178.759           |
| Suècia                  | 225.674                  | 241.155          | 266.422          | 251.340          | 264.244          | 275.657           | 287.689           | 294.674           | 313.327           | 332.303           |
| Regne Unit              | 1.279.815                | 1.384.378        | 1.573.359        | 1.613.355        | 1.678.980        | 1.615.984         | 1.745.051         | 1.804.586         | 1.912.656         | 2.023.589         |
| Eslovènia               | 19.029                   | 20.410           | 21.125           | 22.423           | 24.134           | 25.328            | 26.739            | 28.252            | 30.454            | 33.542            |
| Eslovàquia              | 19.912                   | 19.165           | 22.017           | 23.520           | 25.955           | 29.465            | 34.023            | 38.480            | 44.571            | 54.827            |
| Estònia                 | 4.980                    | 5.335            | 6.103            | 6.916            | 7.757            | 8.693             | 9.582             | 11.210            | 13.234            | 15.547            |
| Hongria                 | 41.931                   | 45.075           | 52.025           | 59.512           | 70.714           | 74.682            | 82.322            | 88.914            | 89.901            | 100.951           |
| Letònia                 | 6.015                    | 6.818            | 8.460            | 9.320            | 9.911            | 9.978             | 11.176            | 13.012            | 16.047            | 19.936            |
| Lituània                | 9.968                    | 10.241           | 12.360           | 13.562           | 15.023           | 16.452            | 18.126            | 20.673            | 23.721            | 28.018            |
| Malta                   | 3.402                    | 3.661            | 4.221            | 4.301            | 4.489            | 4.421             | 4.488             | 4.756             | 5.066             | 5.377             |
| Polònia                 | 153.429                  | 157.470          | 185.714          | 212.294          | 209.617          | 191.644           | 204.237           | 244.420           | 272.131           | 307.346           |
| República Txeca         | 55.383                   | 56.415           | 61.495           | 69.045           | 80.004           | 80.924            | 88.262            | 100.320           | 114.021           | 125.677           |
| Xipre                   | 8.532                    | 9.163            | 10.079           | 10.801           | 11.170           | 11.785            | 12.728            | 13.659            | 14.631            | 15.561            |
| Bulgària                | 11.386                   | 12.164           | 13.704           | 15.250           | 16.623           | 17.767            | 19.875            | 21.882            | 25.238            | 28.899            |
| Romania                 | 37.436                   | 33.388           | 40.346           | 44.904           | 48.442           | 52.613            | 60.842            | 79.587            | 97.718            | 121.431           |
| <b>Països candidats</b> |                          |                  |                  |                  |                  |                   |                   |                   |                   |                   |
| Croàcia                 | 20.773                   | 19.787           | 20.999           | 23.416           | 25.932           | 27.926            | 30.542            | 31.260            | 34.212            | 40.448            |
| Macedònia               | 3.198                    | 3.448            | 3.893            | 3.839            | 4.001            | 4.105             | 4.326             | 4.675             | 5.046             | 5.413             |
| Turquia                 | 239.001                  | 233.871          | 289.933          | 217.905          | 243.440          | 268.331           | 314.584           | 386.937           | 419.232           | 478.674           |

Font: Eurostat

## 3.7.3 Comptabilitat nacional: producte interior brut per habitant , 1998 - 2007

|                         | EUR per habitant |               |               |               |               |               |               |               |               |               |
|-------------------------|------------------|---------------|---------------|---------------|---------------|---------------|---------------|---------------|---------------|---------------|
|                         | 1998             | 1999          | 2000          | 2001          | 2002          | 2003          | 2004          | 2005          | 2006          | 2007          |
| <b>EU-27</b>            | <b>16.900</b>    | <b>17.800</b> | <b>19.000</b> | <b>19.700</b> | <b>20.400</b> | <b>20.700</b> | <b>21.600</b> | <b>22.400</b> | <b>23.500</b> | <b>24.800</b> |
| <b>EU-25</b>            | <b>17.800</b>    | <b>18.700</b> | <b>19.900</b> | <b>20.700</b> | <b>21.300</b> | <b>21.600</b> | <b>22.500</b> | <b>23.300</b> | <b>24.500</b> | <b>26.900</b> |
| <b>EU-15</b>            | <b>19.500</b>    | <b>20.500</b> | <b>21.900</b> | <b>22.600</b> | <b>23.300</b> | <b>23.500</b> | <b>24.400</b> | <b>25.300</b> | <b>26.400</b> | <b>28.700</b> |
| <b>Euro-zona</b>        | <b>19.600</b>    | <b>20.600</b> | <b>21.900</b> | <b>22.400</b> | <b>23.000</b> | <b>23.200</b> | <b>24.000</b> | <b>24.900</b> | <b>26.000</b> | <b>27.100</b> |
| Bèlgica                 | 20.800           | 21.900        | 24.000        | 24.400        | 25.600        | 25.500        | 26.100        | 27.100        | 28.200        | 29.700        |
| Dinamarca               | 22.400           | 23.300        | 25.100        | 25.300        | 26.300        | 25.700        | 27.200        | 28.400        | 29.600        | 30.900        |
| Alemanya                | 20.800           | 21.800        | 22.600        | 23.100        | 23.600        | 24.200        | 25.200        | 25.800        | 26.900        | 29.200        |
| Grècia                  | 14.100           | 14.700        | 16.000        | 17.100        | 18.600        | 19.100        | 20.300        | 21.500        | 22.900        | 24.400        |
| Espanya                 | 16.200           | 17.200        | 18.500        | 19.400        | 20.600        | 20.900        | 21.900        | 23.100        | 24.700        | 25.900        |
| França                  | 19.500           | 20.400        | 22.000        | 22.900        | 23.700        | 23.200        | 23.800        | 25.100        | 26.100        | 27.200        |
| Irlanda                 | 20.600           | 22.500        | 24.900        | 26.200        | 28.200        | 29.100        | 30.600        | 32.200        | 34.200        | 36.200        |
| Itàlia                  | 20.300           | 20.900        | 22.300        | 23.300        | 22.900        | 22.900        | 23.100        | 23.600        | 24.300        | 25.100        |
| Luxemburg               | 36.900           | 42.300        | 46.400        | 46.300        | 49.200        | 51.100        | 54.700        | 59.200        | 65.700        | 70.400        |
| Holanda                 | 21.800           | 23.300        | 25.600        | 26.400        | 27.300        | 26.800        | 28.000        | 29.400        | 30.700        | 32.600        |
| Àustria                 | 22.500           | 23.600        | 25.400        | 25.100        | 26.100        | 26.600        | 27.800        | 289.700       | 30.000        | 31.800        |
| Portugal                | 13.000           | 13.900        | 14.900        | 15.300        | 15.800        | 15.900        | 16.100        | 16.900        | 17.500        | 18.300        |
| Finlàndia               | 19.400           | 20.500        | 22.300        | 22.900        | 23.600        | 23.400        | 25.200        | 25.800        | 27.500        | 29.400        |
| Suècia                  | 20.800           | 22.300        | 24.100        | 24.000        | 24.800        | 25.400        | 27.000        | 27.700        | 29.300        | 30.700        |
| Regne Unit              | 19.700           | 20.600        | 22.300        | 23.300        | 24.200        | 24.800        | 26.400        | 26.700        | 27.800        | 29.300        |
| Eslovènia               | 13.200           | 14.200        | 15.000        | 15.600        | 16.600        | 17.000        | 18.400        | 19.500        | 20.700        | 22.700        |
| Eslovàquia              | 8.800            | 9.000         | 9.500         | 10.300        | 11.100        | 11.500        | 12.400        | 13.600        | 15.000        | 16.800        |
| Estònia                 | 7.200            | 7.500         | 8.500         | 9.100         | 10.200        | 11.300        | 12.300        | 14.100        | 16.100        | 17.900        |
| Hongria                 | 8.900            | 9.500         | 10.700        | 11.600        | 12.600        | 13.100        | 13.700        | 14.400        | 15.300        | 15.800        |
| Letònia                 | 6.000            | 6.400         | 7.000         | 7.700         | 8.400         | 9.000         | 9.900         | 11.200        | 12.600        | 14.100        |
| Lituània                | --               | 6.900         | 7.500         | 8.200         | 9.000         | 10.100        | 10.900        | 11.900        | 13.200        | 15.000        |
| Malta                   | 13.700           | 14.400        | 15.900        | 15.400        | 16.300        | 16.200        | 16.600        | 17.300        | 18.100        | 19.100        |
| Polònia                 | 8.100            | 8.600         | 9.200         | 9.400         | 9.900         | 10.100        | 11.000        | 11.500        | 12.300        | 13.500        |
| República Txeca         | 12.000           | 12.400        | 13.000        | 13.900        | 14.400        | 15.200        | 16.300        | 17.200        | 18.500        | 20.100        |
| Xipre                   | 14.700           | 15.600        | 16.900        | 18.000        | 18.300        | 18.400        | 19.600        | 20.800        | 21.600        | 22.900        |
| Bulgària                | 4.600            | 4.800         | 5.300         | 5.800         | 6.300         | 6.700         | 7.300         | 7.900         | 8.600         | 9.500         |
| Romania                 | --               | 4.600         | 4.900         | 5.400         | 6.000         | 6.500         | 7.400         | 7.900         | 9.100         | 10.300        |
| <b>Països candidats</b> |                  |               |               |               |               |               |               |               |               |               |
| Croàcia                 | 8.000            | 7.900         | 8.600         | 91.600        | 9.900         | 10.500        | 11.200        | 11.200        | 12.100        | 14.400        |
| Macedònia               | 4.500            | 4.800         | 5.100         | 5.000         | 5.100         | 5.300         | 5.800         | 6.200         | 6.600         | 7.100         |
| Turquia                 | 7.200            | 7.000         | 7.600         | 7.000         | 7.000         | 7.000         | 8.100         | 8.800         | 9.700         | 10.600        |

Font: Eurostat

## 3.7.4 Índex del Preu al Consum Harmonitzat (IPCH), 2002 - 2007

| Base 2005=100    | % var. interanual |      |      |      |      |      |      |     |     |      |      |      |      |      |      |      |      |      |  |
|------------------|-------------------|------|------|------|------|------|------|-----|-----|------|------|------|------|------|------|------|------|------|--|
|                  | 2002              | 2003 | 2004 | 2005 | 2006 | 2007 | 2007 |     |     |      |      |      |      |      |      |      |      |      |  |
|                  |                   |      |      |      |      |      | Gen  | Feb | Mar | Abr  | Mai  | Jun  | Jul  | Ago  | Sep  | Oct  | Nov  | Des  |  |
| <b>EU-27</b>     |                   |      |      |      |      |      |      |     |     |      |      |      |      |      |      |      |      |      |  |
| <b>EU-25</b>     | 2,1               | 2,0  | 2,0  | 2,2  | 2,2  | 2,3  | 2,1  | 2,1 | 2,3 | 2,2  | 2,1  | 2,1  | 2,0  | 1,9  | 2,2  | 2,7  | 3,1  | 3,2  |  |
| <b>Euro-zona</b> | 2,3               | 2,1  | 2,1  | 2,2  | 2,2  | 2,1  | 1,8  | 1,8 | 1,9 | 1,9  | 1,9  | 1,9  | 1,8  | 1,7  | 2,1  | 2,6  | 3,1  | 3,1  |  |
| Alemanya         | 1,3               | 1,0  | 1,8  | 1,9  | 1,8  | 2,3  | 1,8  | 1,9 | 2,0 | 2,0  | 2,0  | 2,0  | 2,0  | 2,0  | 2,7  | 2,7  | 3,3  | 3,1  |  |
| França           | 1,9               | 2,2  | 2,3  | 1,9  | 1,9  | 1,6  | 1,4  | 1,2 | 1,2 | 1,3  | 1,2  | 1,3  | 1,2  | 1,3  | 1,6  | 2,1  | 2,6  | 2,8  |  |
| Itàlia           | 1,9               | 2,8  | 2,3  | 2,2  | 2,2  | 2,0  | 1,9  | 2,1 | 2,1 | 1,8  | 1,9  | 1,9  | 1,7  | 1,7  | 1,7  | 2,3  | 2,6  | 2,8  |  |
| Bèlgica          | 1,6               | 1,5  | 1,9  | 2,5  | 2,3  | 1,8  | 1,7  | 1,8 | 1,8 | 1,8  | 1,3  | 1,3  | 1,3  | 1,2  | 1,4  | 2,2  | 2,9  | 3,1  |  |
| Luxemburg        | 2,1               | 2,5  | 3,2  | 3,8  | 3,0  | 2,7  | 2,3  | 1,8 | 2,4 | 2,5  | 2,3  | 2,3  | 2,0  | 1,9  | 2,5  | 3,6  | 4,0  | 4,3  |  |
| Holanda          | 3,9               | 2,2  | 1,4  | 1,5  | 1,7  | 1,6  | 1,2  | 1,4 | 1,9 | 1,9  | 2,0  | 1,8  | 1,4  | 1,1  | 1,3  | 1,6  | 1,8  | 1,6  |  |
| Grècia           | 3,9               | 3,4  | 3,0  | 3,5  | 3,3  | 3,0  | 3,0  | 3,0 | 2,8 | 2,6  | 2,6  | 2,6  | 2,7  | 2,7  | 2,9  | 3,0  | 3,9  | 3,9  |  |
| Espanya          | 3,6               | 3,1  | 3,1  | 3,4  | 3,6  | 2,8  | 2,4  | 2,5 | 2,5 | 2,5  | 2,4  | 2,5  | 2,3  | 2,2  | 2,7  | 3,6  | 4,1  | 4,3  |  |
| Portugal         | 3,7               | 3,3  | 2,5  | 2,1  | 3,0  | 2,4  | 2,6  | 2,3 | 2,4 | 2,8  | 2,4  | 2,4  | 2,3  | 1,9  | 2,0  | 2,5  | 2,8  | 2,7  |  |
| Regne Unit       | 1,3               | 1,4  | 1,3  | 2,1  | 2,3  | 2,3  | 2,7  | 2,8 | 3,1 | 2,8  | 2,5  | 2,4  | 1,9  | 1,8  | 1,8  | 2,1  | 2,1  | 2,1  |  |
| Dinamarca        | 2,4               | 2,0  | 0,9  | 1,7  | 1,9  | 1,7  | 1,8  | 1,9 | 1,9 | 1,7  | 1,7  | 1,3  | 1,1  | 0,9  | 1,2  | 1,8  | 2,5  | 2,4  |  |
| Irlanda          | 4,7               | 4,0  | 2,3  | 2,2  | 2,7  | :    | 2,9  | 2,6 | 2,9 | 2,9  | 2,7  | 2,8  | 2,7  | 2,3  | 2,9  | 3,0  | 3,5  | :    |  |
| Àustria          | 1,7               | 1,3  | 2,0  | 2,1  | 1,7  | 2,2  | 1,7  | 1,7 | 1,9 | 1,8  | 1,9  | 1,9  | 2,0  | 1,7  | 2,1  | 2,9  | 3,2  | 3,5  |  |
| Finlàndia        | 2,0               | 1,3  | 0,1  | 0,8  | 1,3  | 1,6  | 1,3  | 1,2 | 1,6 | 1,5  | 1,3  | 1,4  | 1,6  | 1,3  | 1,7  | 1,8  | 2,2  | 1,9  |  |
| Suècia           | 2,0               | 2,3  | 1,0  | 0,8  | 1,5  | 1,7  | 1,6  | 1,7 | 1,6 | 1,6  | 1,2  | 1,3  | 1,4  | 1,2  | 1,6  | 1,9  | 2,4  | 2,5  |  |
| Eslovènia        | 7,5               | 5,7  | 3,7  | 2,5  | 2,5  | 3,8  | 2,8  | 2,3 | 2,6 | 2,9  | 3,1  | 3,8  | 4,0  | 3,4  | 3,6  | 5,1  | 5,7  | 5,7  |  |
| Eslovàquia       | 3,5               | 8,4  | 7,5  | 2,8  | 4,3  | 1,9  | 2,2  | 2,0 | 2,1 | 2,0  | 1,5  | 1,5  | 1,2  | 1,2  | 1,7  | 2,4  | 2,3  | 2,5  |  |
| Estònia          | 3,6               | 1,4  | 3,0  | 4,1  | 4,4  | 6,7  | 5,0  | 4,6 | 5,6 | 5,6  | 5,9  | 6,0  | 6,5  | 6,1  | 7,5  | 8,7  | 9,3  | 9,7  |  |
| Hongria          | 5,2               | 4,7  | 6,8  | 3,5  | 4,0  | 7,9  | 8,4  | 9,0 | 9,0 | 8,7  | 8,4  | 8,5  | 8,3  | 7,1  | 6,4  | 6,9  | 7,2  | 7,4  |  |
| Letònia          | 2,0               | 2,9  | 6,2  | 6,9  | 6,6  | 10,1 | 7,1  | 7,2 | 8,5 | 8,8  | 7,8  | 8,9  | 9,5  | 10,2 | 11,5 | 13,2 | 13,7 | 14,0 |  |
| Lituània         | 0,4               | -1,1 | 1,2  | 2,7  | 3,8  | 5,8  | 4,0  | 4,4 | 4,8 | 4,9  | 5,0  | 5,0  | 5,1  | 5,6  | 7,1  | 7,6  | 7,9  | 8,2  |  |
| Malta            | 2,6               | 1,9  | 2,7  | 2,5  | 2,6  | 0,7  | 1,2  | 0,8 | 0,5 | -1,1 | -1,0 | -0,6 | -0,2 | 0,6  | 0,9  | 1,6  | 2,9  | 3,1  |  |
| Polònia          | 1,9               | 0,7  | 3,6  | 2,2  | 1,3  | 2,6  | 1,6  | 1,9 | 2,4 | 2,2  | 2,3  | 2,6  | 2,5  | 2,1  | 2,7  | 3,1  | 3,7  | 4,2  |  |
| República Txeca  | 1,4               | -0,1 | 2,6  | 1,6  | 2,1  | 3,0  | 1,4  | 1,7 | 2,1 | 2,7  | 2,4  | 2,6  | 2,5  | 2,6  | 2,8  | 4,0  | 5,1  | 5,5  |  |
| Xipre            | 2,8               | 4,0  | 1,9  | 2,0  | 2,2  | 2,2  | 1,4  | 1,2 | 1,4 | 1,6  | 1,9  | 1,7  | 2,3  | 2,2  | 2,3  | 2,7  | 3,2  | 3,7  |  |
| Bulgària         | -                 | -    | 6,1  | 6,0  | 7,4  | 7,6  | 6,8  | 4,6 | 4,4 | 4,4  | 4,5  | 5,3  | 6,8  | 9,3  | 11,0 | 10,6 | 11,4 | 11,6 |  |
| Romania          | -                 | -    | 11,9 | 9,1  | 6,6  | 4,9  | 4,1  | 3,9 | 3,7 | 3,8  | 3,9  | 3,9  | 4,1  | 5,0  | 6,1  | 6,9  | 6,8  | 6,7  |  |

Font: Eurostat (Estadístiques breus)

## 3.7.5 Taxa d'ocupació en els països de la UE, 1998 - 2007

|                         | %    |      |      |      |      |      |      |      |      |      |
|-------------------------|------|------|------|------|------|------|------|------|------|------|
|                         | 1998 | 1999 | 2000 | 2001 | 2002 | 2003 | 2004 | 2005 | 2006 | 2007 |
| <b>EU-27</b>            | 61,2 | 61,8 | 62,2 | 62,5 | 62,3 | 62,6 | 62,9 | 63,5 | 64,5 | 65,4 |
| <b>EU-25</b>            | 61,2 | 61,9 | 62,4 | 62,8 | 62,8 | 63,0 | 63,3 | 64,0 | 64,8 | 65,8 |
| <b>EU-15</b>            | 61,4 | 62,5 | 63,4 | 64,0 | 64,2 | 64,4 | 64,8 | 65,4 | 66,2 | 66,9 |
| <b>Euro-zona</b>        | 59,3 | 60,6 | 61,7 | 62,2 | 62,4 | 62,7 | 63,1 | 63,8 | 64,8 | 65,7 |
| Bèlgica                 | 57,4 | 59,3 | 60,5 | 59,9 | 59,9 | 59,6 | 60,3 | 61,1 | 61,0 | 62,0 |
| Dinamarca               | 75,1 | 76,0 | 76,3 | 76,2 | 75,9 | 75,1 | 75,7 | 75,9 | 77,4 | 77,1 |
| Alemanya                | 63,9 | 65,2 | 65,6 | 65,8 | 65,4 | 65,0 | 65,0 | 66,0 | 67,5 | 69,4 |
| Grècia                  | 56,0 | 55,9 | 56,5 | 56,3 | 57,5 | 58,7 | 59,4 | 60,1 | 61,0 | 61,4 |
| Espanya                 | 51,3 | 53,8 | 56,3 | 57,8 | 58,5 | 59,8 | 61,1 | 63,3 | 64,8 | 65,6 |
| França                  | 60,2 | 60,9 | 62,1 | 62,8 | 63,0 | 64,0 | 63,7 | 63,9 | 63,8 | 64,6 |
| Irlanda                 | 60,6 | 63,3 | 65,2 | 65,8 | 65,5 | 65,5 | 66,3 | 67,6 | 68,6 | 69,1 |
| Itàlia                  | 51,9 | 52,7 | 53,7 | 54,8 | 55,5 | 56,1 | 57,6 | 57,6 | 58,4 | 58,7 |
| Luxemburg               | 60,5 | 61,7 | 62,7 | 63,1 | 63,4 | 62,2 | 62,5 | 63,6 | 63,6 | 63,6 |
| Holanda                 | 70,2 | 71,7 | 72,9 | 74,1 | 74,4 | 73,6 | 73,1 | 73,2 | 74,3 | 76,0 |
| Àustria                 | 67,9 | 68,6 | 68,5 | 68,5 | 68,7 | 68,9 | 67,8 | 68,6 | 70,2 | 71,4 |
| Portugal                | 66,8 | 67,4 | 68,4 | 69,0 | 68,8 | 68,1 | 67,8 | 67,5 | 67,9 | 67,8 |
| Finlàndia               | 61,6 | 66,4 | 67,2 | 68,1 | 68,1 | 67,7 | 67,6 | 68,4 | 69,3 | 70,3 |
| Suècia                  | 70,3 | 71,7 | 73,0 | 74,0 | 73,6 | 72,9 | 72,1 | 72,5 | 73,1 | 74,2 |
| Regne Unit              | 70,5 | 71,0 | 71,2 | 71,4 | 71,3 | 71,5 | 71,6 | 71,7 | 71,5 | 71,3 |
| Eslovènia               | 62,9 | 62,2 | 62,8 | 63,8 | 63,4 | 62,6 | 65,3 | 66,0 | 66,6 | 67,8 |
| Eslovàquia              | 60,6 | 58,1 | 56,8 | 56,8 | 56,8 | 57,7 | 57,0 | 57,7 | 59,4 | 60,7 |
| Estònia                 | 64,6 | 61,5 | 60,4 | 61,0 | 62,0 | 62,9 | 63,0 | 64,4 | 68,1 | 69,4 |
| Hongria                 | 53,7 | 55,6 | 56,3 | 56,2 | 56,2 | 57,0 | 56,8 | 56,9 | 57,3 | 57,3 |
| Letònia                 | 59,9 | 58,8 | 57,5 | 58,6 | 60,4 | 61,8 | 62,3 | 63,3 | 66,3 | 68,3 |
| Lituània                | 62,3 | 61,7 | 59,1 | 57,5 | 59,9 | 61,1 | 61,2 | 62,6 | 63,6 | 64,9 |
| Malta                   | --   | --   | 54,2 | 54,3 | 54,4 | 54,2 | 54,0 | 53,9 | 54,8 | 55,7 |
| Polònia                 | 59,0 | 57,6 | 55,0 | 53,4 | 51,5 | 51,2 | 51,7 | 52,8 | 54,5 | 57,0 |
| República Txeca         | 67,3 | 65,6 | 65,0 | 65,0 | 65,4 | 64,7 | 64,2 | 64,8 | 65,3 | 66,1 |
| Xipre                   | --   | --   | 65,7 | 67,8 | 68,6 | 69,2 | 68,9 | 68,5 | 69,6 | 71,0 |
| Bulgària                | --   | --   | 50,4 | 49,7 | 50,6 | 52,5 | 54,2 | 55,8 | 58,6 | 61,7 |
| Romania                 | 64,2 | 63,2 | 63,0 | 62,4 | 57,6 | 57,6 | 57,7 | 57,6 | 58,8 | 58,8 |
| <b>Països candidats</b> |      |      |      |      |      |      |      |      |      |      |
| Croàcia                 | --   | --   | --   | --   | 53,4 | 53,4 | 54,7 | 55,0 | 55,6 | 57,1 |
| Macedònia               | --   | --   | --   | --   | --   | --   | --   | --   | --   | --   |
| Turquia                 | --   | --   | 48,8 | 47,8 | 56,9 | 45,8 | 46,1 | 46,0 | 45,9 | 45,8 |



## 3.7.6 Taxa d'atur en els països de la UE, 1998 - 2007

|                         | % taxa d'atur |      |      |      |      |      |      |      |      |      |
|-------------------------|---------------|------|------|------|------|------|------|------|------|------|
|                         | 1998          | 1999 | 2000 | 2001 | 2002 | 2003 | 2004 | 2005 | 2006 | 2007 |
| <b>EU-27</b>            | --            | --   | 8,7  | 8,5  | 8,9  | 8,9  | 9,0  | 8,9  | 8,1  | 7,1  |
| <b>EU-25</b>            | 9,3           | 9,1  | 8,6  | 8,4  | 8,7  | 9,0  | 9,0  | 8,9  | 8,2  | 7,2  |
| <b>EU-15</b>            | 9,3           | 8,6  | 7,7  | 7,2  | 7,6  | 7,9  | 8,0  | 8,1  | 7,7  | 7,0  |
| <b>Euro-zona</b>        | 10,0          | 9,1  | 8,2  | 7,8  | 8,2  | 8,7  | 8,8  | 8,9  | 8,3  | 7,4  |
| Bèlgica                 | 9,3           | 8,5  | 6,9  | 6,6  | 7,5  | 8,2  | 8,4  | 8,4  | 8,2  | 7,5  |
| Dinamarca               | 4,9           | 5,2  | 4,3  | 4,5  | 4,6  | 5,4  | 5,5  | 4,8  | 3,9  | 3,7  |
| Alemanya                | 9,1           | 8,2  | 7,5  | 7,6  | 8,4  | 9,3  | 9,7  | 10,7 | 9,8  | 8,4  |
| Grècia                  | 10,8          | 12,0 | 11,2 | 10,7 | 10,3 | 9,7  | 10,5 | 9,8  | 8,9  | 8,3  |
| Espanya                 | 15,0          | 12,5 | 11,1 | 10,3 | 11,1 | 11,1 | 10,6 | 9,2  | 8,5  | 8,3  |
| França                  | 11,0          | 10,4 | 9,0  | 8,3  | 8,6  | 9,0  | 9,3  | 9,2  | 9,2  | 8,3  |
| Irlanda                 | 7,5           | 5,7  | 4,2  | 4,0  | 4,5  | 4,7  | 4,5  | 4,3  | 4,4  | 4,5  |
| Itàlia                  | 11,3          | 10,9 | 10,1 | 9,1  | 8,6  | 8,4  | 8,0  | 7,7  | 6,8  | 6,1  |
| Luxemburg               | 2,7           | 2,4  | 2,3  | 2,0  | 2,7  | 3,7  | 5,1  | 4,5  | 4,7  | 4,7  |
| Holanda                 | 3,8           | 3,2  | 2,8  | 2,2  | 2,8  | 3,7  | 4,6  | 4,7  | 3,9  | 3,2  |
| Àustria                 | 4,5           | 3,9  | 3,6  | 3,6  | 4,2  | 4,3  | 4,8  | 5,2  | 4,7  | 4,4  |
| Portugal                | 4,9           | 4,4  | 3,9  | 4,0  | 5,0  | 6,3  | 6,7  | 7,6  | 7,7  | 8,0  |
| Finlàndia               | 11,4          | 10,2 | 9,8  | 9,1  | 9,1  | 9,0  | 8,8  | 8,4  | 7,7  | 6,9  |
| Suècia                  | 8,2           | 6,7  | 5,6  | 4,9  | 4,9  | 5,6  | 6,3  | 7,4  | 7,0  | 6,1  |
| Regne Unit              | 6,1           | 6,0  | 5,5  | 5,0  | 5,1  | 4,9  | 4,7  | 4,8  | 5,3  | 5,2  |
| Eslovènia               | 7,4           | 7,3  | 6,7  | 6,2  | 6,3  | 6,7  | 6,3  | 6,5  | 6,0  | 4,8  |
| Eslovàquia              | 12,6          | 16,4 | 18,8 | 19,3 | 18,7 | 17,6 | 18,2 | 16,3 | 13,4 | 11,1 |
| Estònia                 | 9,2           | 11,3 | 12,8 | 12,4 | 10,3 | 10,0 | 9,7  | 7,9  | 5,9  | 4,7  |
| Hongria                 | 8,4           | 6,9  | 6,4  | 5,7  | 5,8  | 5,9  | 6,1  | 7,2  | 7,5  | 7,4  |
| Letònia                 | 14,3          | 14,0 | 13,7 | 12,9 | 12,2 | 10,5 | 10,4 | 8,9  | 6,8  | 6,0  |
| Lituània                | 13,2          | 13,7 | 16,4 | 16,5 | 13,5 | 12,4 | 11,4 | 8,3  | 5,6  | 4,3  |
| Malta                   | --            | --   | 6,7  | 7,6  | 7,5  | 7,6  | 7,4  | 7,3  | 7,3  | 6,4  |
| Polònia                 | 10,2          | 13,4 | 16,1 | 18,2 | 19,9 | 19,6 | 19,0 | 17,7 | 13,8 | 9,6  |
| República Txeca         | 6,4           | 8,6  | 8,7  | 8,0  | 7,3  | 7,8  | 8,3  | 7,9  | 7,1  | 5,3  |
| Xipre                   | --            | --   | 4,9  | 3,8  | 3,6  | 4,1  | 4,6  | 5,2  | 4,6  | 3,9  |
| Bulgària                | --            | --   | 16,4 | 19,5 | 18,1 | 13,7 | 12,0 | 10,1 | 9,0  | 6,9  |
| Romania                 | 5,4           | 6,9  | 7,2  | 6,6  | 8,4  | 7,0  | 8,1  | 7,2  | 7,3  | 6,4  |
| <b>Països candidats</b> |               |      |      |      |      |      |      |      |      |      |
| Croàcia                 | --            | --   | --   | --   | 14,8 | 14,2 | 13,7 | 12,7 | 11,2 | 9,6  |
| Macedònia               | --            | --   | --   | --   | --   | --   | --   | --   | --   | --   |
| Turquia                 | --            | --   | 5,2  | 6,8  | 8,9  | 9,3  | 9,0  | 8,8  | 8,4  | 8,5  |

Font: Eurostat

- 3.8 Indicators dels transports de la UE**
  - 3.8.1 Xarxa de transport, 2002 - 2006**
  - 3.8.2 Transport de passatgers per ferrocarril, 1998 - 2007**
  - 3.8.3 Transport de mercaderies per ferrocarril, 1997 - 2007**
  - 3.8.4 Transport nacional de mercaderies per carretera, 1998 - 2007**
  - 3.8.5 Transport internacional de mercaderies per carretera, 1996 - 2006**
  - 3.8.6 Transport de mercaderies per vies navegables interiors, 1997 - 2007**
  - 3.8.7 Transport marítim de mercaderies, 1997 - 2007**
  - 3.8.8 Principals ports en el transport de mercaderies, 2001 - 2007**
  - 3.8.9 Principals ports de containers en el transport de mercaderies, 2001 - 2006**
  - 3.8.10 Transport marítim de passatgers, 1997 - 2007**
  - 3.8.11 Transport aeri de passatgers, 2001 - 2007**
  - 3.8.12 Principals aeroports en el trànsit de passatgers, 2004 - 2007**
  - 3.8.13 Parc de vehicles a la UE, 2007**

## 3.8.1 Xarxa de transport, 2002 - 2006

|                 | Xarxa ferroviària |        |        |        |        |                 | Xarxa autopistes |        |        |        |        |                 | Longitud vies navegables interiors |       |       |       |       |                 |
|-----------------|-------------------|--------|--------|--------|--------|-----------------|------------------|--------|--------|--------|--------|-----------------|------------------------------------|-------|-------|-------|-------|-----------------|
|                 | 2002              | 2003   | 2004   | 2005   | 2006   | % var.<br>05/06 | 2002             | 2003   | 2004   | 2005   | 2006   | % var.<br>05/06 | 2002                               | 2003  | 2004  | 2005  | 2006  | % var.<br>05/06 |
| Bèlgica         | 3.518             | 3.521  | 3.536  | 3.544  | 3.500  | -1,2%           | 1.729            | 1.729  | 1.747  | --     | --     | --              | 1.527                              | 1.516 | 1.516 | 1.516 | --    | --              |
| Dinamarca       | 2.779             | 2.785  | 2.644  | --     | --     | --              | 1.010            | 1.027  | 1.032  | 1.032  | --     | --              | --                                 | --    | --    | --    | --    | --              |
| Alemanya        | 44.324            | 43.793 | 43.180 | 38.206 | --     | --              | 12.037           | 12.044 | 12.174 | 12.363 | 12.531 | 1,4%            | 7.472                              | 7.476 | 7.476 | 7.476 | 7.476 | 0,0%            |
| Grècia          | 2.516             | 2.414  | 2.449  | --     | --     | --              | --               | 420    | --     | --     | --     | --              | 6                                  | 6     | 6     | 6     | --    | --              |
| Espanya         | 12.298            | 12.828 | 12.837 | 12.939 | 13.024 | 0,7%            | 9.739            | 10.299 | 10.747 | 11.432 | --     | --              | --                                 | --    | --    | --    | --    | --              |
| França          | 31.502            | 31.178 | 31.069 | 30.832 | --     | --              | 10.222           | 10.385 | 10.493 | 10.801 | 10.849 | 0,4%            | 8.501                              | 8.501 | 8.501 | 8.501 | 8.501 | 0,0%            |
| Irlanda         | 1.965             | 1.834  | 1.834  | 1.912  | --     | --              | 125              | 176    | 192    | 247    | --     | --              | --                                 | --    | --    | --    | --    | --              |
| Itàlia          | 15.934            | 15.913 | 15.864 | 16.166 | --     | --              | 6.487            | 6.487  | 6.532  | 6.542  | --     | --              | --                                 | 865   | --    | --    | --    | --              |
| Luxemburg       | 274               | 275    | 275    | 275    | 275    | 0,0%            | 126              | 147    | 146    | 147    | 147    | 0,0%            | 37                                 | 37    | 37    | 37    | 37    | 0,0%            |
| Holanda         | 2.806             | 2.811  | 2.811  | 2.809  | 2.796  | -0,5%           | 2.517            | 2.542  | 2.584  | 2.602  | 2.603  | 0,0%            | --                                 | --    | 6.086 | 6.086 | 6.086 | 0,0%            |
| Àustria         | 5.642             | 5.656  | --     | 5.690  | --     | --              | 1.644            | 1.644  | 1.670  | 1.677  | 1.677  | 0,0%            | 351                                | 351   | 351   | 351   | 351   | 0,0%            |
| Portugal        | 2.801             | 2.818  | 2.836  | 2.839  | 2.839  | 0,0%            | 1.835            | 2.002  | 2.091  | 2.341  | --     | --              | --                                 | --    | --    | --    | --    | --              |
| Finlàndia       | 5.850             | 5.851  | 5.741  | 5.732  | 5.905  | 3,0%            | 603              | 653    | 653    | 693    | 700    | 1,1%            | 7.872                              | 7.884 | 8.018 | 8.028 | 8.028 | 0,0%            |
| Suècia          | 11.095            | 11.037 | 11.050 | --     | --     | --              | 1.545            | 1.591  | 1.591  | 1.685  | --     | --              | 485                                | 485   | 485   | 485   | --    | --              |
| Regne Unit      | 17.020            | 16.950 | 16.456 | 16.237 | 16.222 | -0,1%           | 3.592            | 3.592  | 3.638  | --     | --     | --              | 1.153                              | 1.065 | 1.065 | 1.065 | 1.065 | 0,0%            |
| Eslovènia       | 1.229             | 1.229  | 1.229  | 1.228  | 1.228  | 0,0%            | 456              | 477    | 483    | 569    | 580    | 1,9%            | --                                 | --    | --    | --    | --    | --              |
| Eslovàquia      | 3.657             | 3.657  | 3.660  | 3.658  | 3.658  | 0,0%            | 307              | 318    | 322    | 334    | 334    | 0,0%            | 172                                | 172   | 172   | 172   | 172   | 0,0%            |
| Estònia         | 963               | 967    | 971    | 959    | 968    | 0,9%            | 98               | 98     | 96     | 99     | 99     | 0,0%            | 320                                | 320   | 320   | 320   | 320   | 0,0%            |
| Hongria         | 7.679             | 7.679  | 7.679  | 7.498  | 7.446  | -0,7%           | 533              | 542    | 569    | 636    | 785    | 23,4%           | 1.246                              | 1.246 | 1.246 | 1.246 | 1.246 | 0,0%            |
| Letònia         | 2.413             | 2.413  | 2.413  | 2.412  | --     | --              | --               | --     | --     | --     | --     | --              | --                                 | --    | --    | --    | --    | --              |
| Lituània        | 1.775             | 1.774  | 1.782  | 1.771  | 1.771  | 0,0%            | 417              | 417    | 417    | 417    | 309    | -25,9%          | 281                                | 425   | 425   | 425   | 425   | 0,0%            |
| Polònia         | 21.073            | 20.665 | 20.250 | 20.253 | 20.176 | -0,4%           | 405              | 405    | 552    | 552    | 663    | 20,1%           | 3.640                              | 3.643 | 3.638 | 3.638 | 3.638 | 0,0%            |
| República Txeca | 9.600             | 9.583  | 9.612  | 9.614  | 9.597  | -0,2%           | 518              | 518    | 546    | 564    | 633    | 12,2%           | 664                                | 664   | 664   | 664   | 664   | 0,0%            |
| Xipre           | --                | --     | --     | --     | --     | --              | 268              | 268    | 268    | 276    | --     | --              | --                                 | --    | --    | --    | --    | --              |
| Malta           | --                | --     | --     | --     | --     | --              | --               | --     | --     | --     | --     | --              | --                                 | --    | --    | --    | --    | --              |
| Bulgària        | --                | 4.318  | --     | 4.154  | --     | --              | --               | 328    | --     | 331    | --     | --              | --                                 | --    | --    | --    | --    | --              |
| Romania         | --                | 10.939 | --     | 10.948 | --     | --              | --               | 113    | --     | 228    | --     | --              | --                                 | --    | --    | --    | --    | --              |

Font: Eurostat

## 3.8.2 Transport de passatgers per ferrocarril, 1998 - 2007

|                         | Milers de passatgers |           |           |           |           |         |           |           |           |           |
|-------------------------|----------------------|-----------|-----------|-----------|-----------|---------|-----------|-----------|-----------|-----------|
|                         | 1998                 | 1999      | 2000      | 2001      | 2002      | 2003    | 2004      | 2005      | 2006      | 2007      |
| Bèlgica                 | 145.857              | 147.291   | 153.299   | 160.287   | 164.935   | 168.300 | 178.422   | 180.431   | 190.865   | 199.260   |
| Dinamarca               | 149.029              | 149.366   | 153.735   | 154.900   | 150.600   | 154.384 | 168.552   | 171.377   | 174.573   | 174.940   |
| Alemanya                | 1.332.000            | 1.678.382 | 1.712.080 | 1.699.669 | 1.657.277 | --      | 2.089.538 | 2.130.469 | 2.228.926 | 2.226.667 |
| Grècia                  | 11.677               | 12.268    | 14.888    | 14.035    | 14.238    | 8.885   | 9.483     | 9.959     | 9.520     | 13.212    |
| Espanya                 | 402.170              | 418.904   | 438.872   | 466.831   | 485.455   | --      | 594.093   | 615.921   | 629.909   | 621.342   |
| França                  | 812.177              | 850.154   | 849.792   | 862.837   | 888.561   | 879.449 | 943.899   | 975.384   | 1.014.505 | 1.507.700 |
| Irlanda                 | 32.146               | 32.765    | 31.721    | 34.206    | --        | --      | 34.555    | 37.655    | 43.352    | 45.511    |
| Itàlia                  | 425.881              | 457.000   | 478.200   | 482.800   | 491.956   | --      | 728.177   | 759.863   | 753.536   | 774.486   |
| Luxemburg               | --                   | --        | --        | --        | --        | --      | 13.520    | 13.937    | 14.793    | 16.442    |
| Holanda                 | --                   | --        | --        | --        | --        | --      | 326.993   | 339.020   | 347.724   | 367.814   |
| Àustria                 | 179.465              | 181.715   | 182.700   | 183.300   | 184.800   | --      | 215.083   | 220.116   | 223.931   | 228.488   |
| Portugal                | 177.965              | 167.535   | 160.083   | 160.856   | 160.058   | --      | 152.568   | 151.384   | 150.365   | 156.712   |
| Finlàndia               | 51.370               | 53.209    | 54.783    | 54.987    | 57.695    | 59.909  | 60.134    | 63.493    | 63.803    | 66.685    |
| Suècia                  | 110.949              | 114.015   | 49.612    | 138.000   | 143.000   | 148.000 | 146.615   | 150.058   | 159.139   | 169.068   |
| Regne Unit              | --                   | --        | --        | --        | --        | --      | 1.063.061 | 1.096.140 | 1.146.414 | 1.235.113 |
| Eslovènia               | 13.907               | 13.756    | 15.010    | 14.484    | 14.519    | 15.066  | 14.455    | 15.402    | 15.750    | 15.716    |
| Eslovàquia              | 70.008               | 69.431    | 66.806    | 63.473    | 59.430    | 51.274  | 50.325    | 50.458    | 48.438    | 46.984    |
| Estònia                 | 6.716                | 6.769     | 7.277     | 5.488     | 5.186     | --      | 5.274     | 5.159     | 5.302     | 5.442     |
| Hongria                 | 156.973              | 156.847   | 155.984   | 161.731   | 164.587   | 159.871 | 160.773   | 156.164   | 159.272   | 152.115   |
| Letònia                 | 30.100               | 24.862    | 18.188    | 20.137    | 21.960    | 22.961  | 23.825    | 25.915    | 27.387    | 27.380    |
| Lituània                | 12.195               | 11.527    | 8.852     | 7.718     | 7.217     | 7.005   | 6.282     | 6.081     | 5.489     | 4.478     |
| Malta                   | --                   | --        | --        | --        | --        | --      | --        | --        | --        | --        |
| Polònia                 | 324.467              | 324.719   | 360.687   | 332.217   | 304.025   | 283.359 | 265.677   | 251.383   | 254.777   | 265.995   |
| República Txeca         | 182.944              | 177.046   | 184.765   | 190.748   | 177.232   | 174.179 | 180.282   | 180.266   | 183.027   | 184.184   |
| Xipre                   | --                   | --        | --        | --        | --        | --      | --        | --        | --        | --        |
| Bulgària                | --                   | --        | --        | --        | --        | --      | --        | --        | 34.089    | 33.242    |
| Romania                 | --                   | --        | --        | --        | --        | --      | 99.433    | 92.424    | 94.441    | 88.263    |
| <b>Països candidats</b> |                      |           |           |           |           |         |           |           |           |           |
| Croàcia                 | --                   | --        | --        | --        | --        | --      | 36.600    | 39.706    | 46.044    | 62.973    |
| Macedònia               | --                   | --        | --        | --        | --        | --      | --        | --        | --        | --        |
| Turquia                 | --                   | --        | --        | --        | --        | --      | 76.756    | 76.306    | 77.414    | 81.260    |

Font: Eurostat

## 3.8.3 Transport de mercaderies per ferrocarril, 1997 - 2007

|                         | Milions tkm |        |        |        |        |        |        |        |        |         |         |
|-------------------------|-------------|--------|--------|--------|--------|--------|--------|--------|--------|---------|---------|
|                         | 1997        | 1998   | 1999   | 2000   | 2001   | 2002   | 2003   | 2004   | 2005   | 2006    | 2007    |
| Bèlgica                 | 7.465       | 7.600  | 7.392  | 7.674  | 7.081  | 7.297  | 7.293  | 7.691  | 8.130  | 8.483   | 8.235   |
| Dinamarca               | 1.726       | 1.812  | 1.703  | 2.025  | 2.091  | 1.877  | 1.985  | 2.321  | 1.967  | 1.892   | 1.779   |
| Alemanya                | 70.526      | 71.207 | 69.127 | 76.030 | 74.260 | 71.884 | 85.128 | 86.409 | 95.421 | 107.007 | 114.615 |
| Grècia                  | 330         | 322    | 347    | 427    | 380    | 237    | 456    | 592    | 613    | 662     | 835     |
| Espanya                 | 10.841      | 11.322 | 11.487 | 11.614 | 11.717 | 11.569 | 11.743 | 11.365 | 11.121 | 11.634  | 11.064  |
| França                  | 52.575      | 52.612 | 52.059 | 55.282 | 50.345 | 49.977 | 46.835 | 45.121 | 40.701 | 40.924  | --      |
| Irlanda                 | 522         | 469    | 500    | 491    | 516    | 426    | 398    | 399    | 303    | 205     | 129     |
| Itàlia                  | 22.902      | 22.455 | 21.549 | 22.817 | 21.762 | 20.679 | 20.299 | 22.183 | 22.761 | 24.151  | 25.285  |
| Luxemburg               | --          | --     | --     | 632    | 585    | 550    | 525    | 559    | 392    | 441     | 427     |
| Holanda                 | 3.435       | 3.793  | 3.732  | 4.522  | 4.293  | 4.024  | 4.705  | 5.831  | 5.865  | 6.289   | 7.216   |
| Àustria                 | 14.196      | 14.713 | 15.038 | 16.600 | 16.893 | 17.130 | 16.866 | 18.757 | 18.957 | 20.980  | 21.371  |
| Portugal                | 2.247       | 2.048  | 2.179  | 2.183  | 2.138  | 2.193  | 2.073  | 2.282  | 2.422  | 2.430   | 2.586   |
| Finlàndia               | 9.856       | 9.885  | 9.753  | 10.107 | 9.857  | 9.664  | 10.047 | 10.105 | 9.706  | 11.060  | 10.434  |
| Suècia                  | 19.163      | 19.163 | 19.090 | 19.475 | 18.954 | 19.197 | 20.170 | 20.856 | 21.675 | 22.271  | 23.250  |
| Regne Unit              | --          | --     | --     | --     | --     | --     | 18.734 | 22.552 | 22.322 | 27.365  | 26.384  |
| <b>Països candidats</b> |             |        |        |        |        |        |        |        |        |         |         |
| Eslovènia               | --          | --     | --     | --     | --     | --     | 3.279  | 3.149  | 3.245  | 3.373   | 3.603   |
| Eslovàquia              | --          | --     | --     | --     | --     | --     | 10.113 | 9.675  | 9.463  | 9.988   | 9.647   |
| Estònia                 | --          | --     | --     | --     | --     | --     | 9.670  | 10.488 | 10.639 | 10.418  | 8.430   |
| Hongria                 | --          | --     | --     | --     | --     | --     | 7.614  | 8.749  | 9.090  | 10.167  | 1.204   |
| Letònia                 | --          | --     | --     | --     | --     | --     | 17.955 | 18.618 | 19.779 | 16.831  | 18.313  |
| Lituània                | --          | --     | --     | --     | --     | --     | 11.457 | 11.637 | 12.457 | 12.896  | 14.373  |
| Malta                   | --          | --     | --     | --     | --     | --     | --     | --     | --     | --      | --      |
| Polònia                 | --          | --     | --     | --     | --     | --     | 47.407 | 52.332 | 49.972 | 53.622  | 54.253  |
| República Txeca         | --          | --     | --     | --     | --     | --     | 15.862 | 15.092 | 14.866 | 15.779  | 16.304  |
| Xipre                   | --          | --     | --     | --     | --     | --     | --     | --     | --     | --      | --      |
| Bulgària                | --          | --     | --     | --     | --     | --     | 5.274  | 5.211  | 5.163  | 5.396   | 5.241   |
| Romania                 | --          | --     | --     | --     | --     | --     | 15.039 | 17.022 | 16.582 | 15.791  | 15.757  |
| <b>Països candidats</b> |             |        |        |        |        |        |        |        |        |         |         |
| Croàcia                 | --          | --     | --     | --     | --     | --     | --     | 2.493  | 2.835  | 3.305   | 3.574   |
| Macedònia               | --          | --     | --     | --     | --     | --     | --     | --     | --     | --      | --      |
| Turquia                 | --          | --     | --     | --     | --     | --     | 8.612  | 9.332  | 9.077  | 9.544   | 9.755   |

Font: Eurostat

## 3.8.4 Transport nacional de mercaderies per carretera, 1998 - 2007

|                 | Milions de tkm |         |         |         |         |         |         |         |         |         |
|-----------------|----------------|---------|---------|---------|---------|---------|---------|---------|---------|---------|
|                 | 1998           | 1999    | 2000    | 2001    | 2002    | 2003    | 2004    | 2005    | 2006    | 2007    |
| Bèlgica         | 17.123         | 18.592  | 23.067  | 24.045  | 24.035  | 22.491  | 22.613  | 22.762  | 23.282  | 23.372  |
| Dinamarca       | 10.109         | 10.422  | 11.001  | 10.887  | 11.057  | 11.013  | 10.539  | 11.058  | 11.495  | 11.800  |
| Alemanya        | 202.230        | 217.633 | 217.048 | 220.061 | 215.840 | 217.943 | 224.077 | 229.328 | 24.874  | 253.150 |
| Grècia          | 1.574          | --      | --      | --      | --      | 15.323  | 31.799  | 19.611  | 26.138  | 21.731  |
| Espanya         | 91.329         | 96.884  | 106.933 | 114.002 | 129.506 | 138.404 | 155.008 | 166.380 | 174.582 | 190.605 |
| França          | 145.457        | 159.032 | 163.176 | 168.586 | 169.756 | 170.911 | 179.199 | 177.349 | 182.770 | 191.404 |
| Irlanda         | --             | 7.760   | 8.321   | 9.009   | 10.697  | 11.703  | 13.044  | 13.882  | 13.803  | 14.318  |
| Itàlia          | --             | 151.965 | 158.246 | 154.746 | 160.078 | 143.181 | 158.148 | 171.568 | --      | --      |
| Luxemburg       | --             | 377     | 415     | 487     | 583     | 565     | 549     | 494     | 544     | 548     |
| Holanda         | 28.239         | 32.641  | 31.514  | 30.954  | 30.152  | 31.674  | 33.936  | 31.825  | 31.007  | 30.684  |
| Àustria         | 11.715         | 9.551   | 9.686   | 11.348  | 11.598  | 11.975  | 11.281  | 11.440  | 13.308  | 13.641  |
| Portugal        | --             | 14.230  | 14.131  | 16.243  | 14.837  | 14.196  | 17.407  | 17.378  | 17.482  | 18.257  |
| Finlàndia       | 24.396         | 25.807  | 27.718  | 26.680  | 28.073  | 26.898  | 27.332  | 27.817  | 25.466  | 25.957  |
| Suècia          | 31.421         | 30.425  | 27.920  | 26.615  | 28.175  | 28.522  | 29.069  | 30.837  | 31.825  | 32.546  |
| Regne Unit      | 210.087        | 193.538 | 191.892 | 186.711 | 188.983 | 189.067 | 154.539 | 155.152 | 158.846 | 161.151 |
|                 |                |         |         |         |         |         |         |         |         |         |
| Eslovènia       | --             | --      | --      | 1.913   | 1.934   | 1.981   | 2.248   | 2.337   | 2.257   | 2.549   |
| Eslovàquia      | --             | --      | --      | --      | --      | 5.160   | 5.377   | 5.578   | 5.154   | 5.584   |
| Estònia         | --             | --      | --      | --      | --      | 1.580   | 1.489   | 1.930   | 2.072   | 2.025   |
| Hongria         | --             | --      | --      | 11.707  | 11.058  | 10.584  | 10.881  | 11.289  | 12.299  | 13.070  |
| Letònia         | --             | --      | --      | --      | 1.974   | 2.370   | 2.381   | 2.750   | 2.715   | 3.002   |
| Lituània        | --             | --      | --      | --      | --      | 1.944   | 2.201   | 2.124   | 2.220   | 2.692   |
| Malta           | --             | --      | --      | --      | --      | --      | --      | --      | --      | --      |
| Polònia         | --             | --      | --      | --      | --      | --      | 58.825  | 60.940  | 59.420  | 65.764  |
| República Txeca | --             | --      | 14.212  | 15.006  | 16.316  | 17.361  | 16.044  | 15.516  | 16.080  | 15.830  |
| Xipre           | --             | --      | --      | --      | 1.307   | 1.370   | 1.102   | 1.374   | 1.145   | 1.184   |
|                 |                |         |         |         |         |         |         |         |         |         |
| Bulgària        | --             | --      | --      | --      | --      | --      | --      | --      | 5.805   | 5.909   |
| Romania         | --             | --      | --      | --      | --      | --      | --      | --      | 22.697  | 23.921  |

Font: Eurostat

## 3.8.5 Transport internacional de mercaderies per carretera, 1996 - 2006

|                 | Milions de tkm |        |        |        |        |        |        |        |        |        |        |
|-----------------|----------------|--------|--------|--------|--------|--------|--------|--------|--------|--------|--------|
|                 | 1996           | 1997   | 1998   | 1999   | 2000   | 2001   | 2002   | 2003   | 2004   | 2005   | 2006   |
| Bèlgica         | 21.084         | 21.920 | 19.900 | 21.527 | 31.293 | 32.617 | 32.496 | 30.959 | 28.462 | 24.564 | 23.402 |
| Dinamarca       | 11.344         | 11.226 | 10.796 | 12.814 | 13.021 | 11.269 | 11.459 | 11.997 | 12.575 | 12.240 | 9.760  |
| Alemanya        | 33.887         | 38.751 | 42.173 | 51.539 | 54.179 | 58.948 | 59.740 | 63.540 | 71.448 | 72.487 | 78.636 |
| Grècia          | 841            | 1.734  | 1.272  | --     | --     | --     | --     | 4.064  | 5.029  | 4.151  | 7.865  |
| Espanya         | 25.250         | 28.348 | 32.814 | 36.128 | 41.782 | 47.041 | 55.039 | 54.183 | 65.808 | 66.844 | 67.201 |
| França          | 40.333         | 39.439 | 40.291 | 45.688 | 40.836 | 38.298 | 34.617 | 32.712 | 33.018 | 27.954 | 28.691 |
| Irlanda         | --             | --     | --     | 2.469  | 3.938  | 3.203  | 3.545  | 3.715  | 3.928  | 3.927  | 3.621  |
| Itàlia          | 23.940         | 19.754 | --     | 25.324 | 26.427 | 31.764 | 32.600 | 30.904 | 38.808 | 40.216 | 40.400 |
| Luxemburg       | --             | 1.213  | 1.245  | 5.936  | 7.195  | 8.212  | 8.596  | 9.079  | 9.025  | 8.311  | 8.263  |
| Holanda         | 35.147         | 35.999 | 36.809 | 50.883 | 48.028 | 47.492 | 47.161 | 47.979 | 55.757 | 52.336 | 52.184 |
| Àustria         | 13.103         | 13.613 | 14.610 | 21.702 | 22.733 | 25.078 | 25.835 | 26.520 | 26.809 | 24.530 | 24.751 |
| Portugal        | 8.846          | 10.046 | 10.188 | 11.777 | 12.616 | 13.616 | 14.807 | 13.227 | 23.383 | 25.163 | 27.433 |
| Finlàndia       | 2.570          | 2.122  | 2.413  | 3.850  | 4.259  | 3.800  | 3.897  | 4.030  | 4.959  | 4.042  | 4.249  |
| Suècia          | 2.827          | 2.662  | 2.916  | 2.775  | 4.169  | 4.191  | 4.916  | 5.171  | 4.257  | 3.874  | 4.443  |
| Regne Unit      | 15.523         | 16.263 | 16.122 | 17.241 | 15.284 | 13.504 | 13.115 | 13.210 | 13.683 | 13.112 | 14.020 |
| Eslovènia       | --             | --     | --     | --     | --     | 5.108  | 4.664  | 5.045  | 6.740  | 8.672  | 9.832  |
| Eslovàquia      | --             | --     | --     | --     | --     | --     | --     | 11.544 | 13.105 | 16.944 | 17.009 |
| Estònia         | --             | --     | --     | --     | --     | --     | --     | 2.406  | 3.620  | 3.977  | 3.568  |
| Hongria         | --             | --     | --     | --     | --     | 6.551  | 6.746  | 7.538  | 9.632  | 13.757 | 18.053 |
| Letònia         | --             | --     | --     | --     | --     | --     | 4.233  | 4.443  | 5.002  | 5.660  | 8.035  |
| Lituània        | --             | --     | --     | --     | --     | --     | --     | 9.504  | 10.066 | 13.771 | 15.902 |
| Malta           | --             | --     | --     | --     | --     | --     | --     | --     | --     | --     | --     |
| Polònia         | --             | --     | --     | --     | --     | --     | --     | --     | 43.983 | 50.887 | 68.896 |
| República Txeca | --             | --     | --     | --     | 23.096 | 24.060 | 27.356 | 29.172 | 29.992 | 27.929 | 34.294 |
| Xipre           | --             | --     | --     | --     | --     | --     | 37     | 31     | 17     | 19     | 20     |
| Bulgària        | --             | --     | --     | --     | --     | --     | --     | --     | --     | --     | 7.959  |
| Romania         | --             | --     | --     | --     | --     | --     | --     | --     | --     | --     | 34.406 |

Font: Eurostat

## 3.8.6 Transport de mercaderies per vies navegables interiors, 1997 - 2007

|                         | Milions de tkm |        |        |        |        |        |        |        |        |        |       |
|-------------------------|----------------|--------|--------|--------|--------|--------|--------|--------|--------|--------|-------|
|                         | 1997           | 1998   | 1999   | 2000   | 2001   | 2002   | 2003   | 2004   | 2005   | 2006   | 2007  |
| Bèlgica                 | 5.829          | 6.015  | 6.362  | 7.215  | 7.655  | 8.073  | 8.230  | 8.392  | 8.566  | 8.908  | --    |
| Alemanya                | 62.153         | 64.267 | 62.692 | 66.465 | 64.818 | 64.166 | 58.154 | 63.667 | 64.096 | 63.975 | --    |
| França                  | 7.058          | 7.936  | 8.478  | 9.110  | 8.294  | 8.269  | 8.024  | 8.420  | 8.905  | 9.005  | --    |
| Luxemburg               | 356            | 369    | 351    | 378    | 371    | 370    | 316    | 370    | 342    | 381    | --    |
| Holanda                 | 40.986         | 40.683 | 41.428 | 41.271 | 41.793 | 40.804 | 39.031 | 43.092 | 42.225 | 42.310 | --    |
| Àustria                 | 2.087          | 2.280  | 2.231  | 2.444  | 2.557  | 2.846  | 2.276  | 1.747  | 1.753  | 1.837  | 2.597 |
| Eslovàquia              | --             | --     | --     | --     | --     | 98     | 94     | 91     | 88     | 106    | 1.003 |
| Hongria                 | --             | --     | --     | --     | 1.087  | 1.407  | 1.517  | 1.904  | 2.110  | 1.913  | --    |
| Polònia                 | --             | --     | --     | --     | --     | --     | --     | 370    | 327    | 289    | --    |
| República Txeca         | 98             | 100    | 87     | 80     | 66     | 62     | 49     | 48     | 64     | 44     | --    |
| Bulgària                | --             | --     | --     | --     | 420    | 562    | 613    | 697    | 757    | 785    | 1.011 |
| Romania                 | --             | --     | --     | --     | --     | --     | --     | 6.955  | 8.436  | 8.157  | 8.195 |
| <b>Països candidats</b> |                |        |        |        |        |        |        |        |        |        |       |
| Croàcia                 | --             | --     | --     | --     | --     | --     | --     | --     | 119    | 116    | 108   |
| Macedònia               | --             | --     | --     | --     | --     | --     | --     | --     | --     | --     | --    |
| Turquia                 | --             | --     | --     | --     | --     | --     | --     | --     | --     | --     | --    |

Font: Eurostat



## 3.8.7 Transport marítim de mercaderies, 1997 - 2007

|                         | Milions de tones |         |       |       |       |       |       |       |       |       |       |
|-------------------------|------------------|---------|-------|-------|-------|-------|-------|-------|-------|-------|-------|
|                         | 1997             | 1998    | 1999  | 2000  | 2001  | 2002  | 2003  | 2004  | 2005  | 2006  | 2007  |
| Bèlgica                 | 161,6            | 171,0   | 165,6 | 179,4 | 174,2 | 173,8 | 181,1 | 187,9 | 206,5 | 218,9 | 236,3 |
| Dinamarca               | 124,0            | 105,0   | 97,2  | 96,5  | 94,0  | 94,3  | 104,0 | 100,4 | 99,7  | 107,7 | 109,7 |
| Alemanya                | 213,3            | 217,4   | 221,6 | 242,5 | 246,1 | 246,4 | 254,8 | 271,9 | 284,9 | 302,8 | 315,1 |
| Grècia                  | 101,3            | 1.110,5 | 112,5 | 127,8 | 122,2 | 147,7 | 16,5  | 157,9 | 151,3 | 159,4 | 164,3 |
| Espanya                 | 270,6            | 280,3   | 295,7 | 234,9 | 315,1 | 326,0 | 343,7 | 373,1 | 400,0 | 414,4 | 426,6 |
| França                  | 305,1            | 319,0   | 315,2 | 325,8 | 318,2 | 319,0 | 330,1 | 334,0 | 341,5 | 350,3 | 349,0 |
| Irlanda                 | 36,3             | 40,0    | 42,9  | 45,3  | 45,8  | 44,9  | 46,2  | 47,7  | 52,1  | 53,3  | 54,1  |
| Itàlia                  | 434,3            | 445,0   | 425,9 | 446,6 | 444,8 | 458,0 | 477,0 | 485,0 | 508,9 | 520,2 | --    |
| Luxemburg               | --               | --      | --    | --    | --    | --    | --    | --    | --    | --    | --    |
| Holanda                 | 402,2            | 405,4   | 395,9 | 405,8 | 405,9 | 413,3 | 410,3 | 440,7 | 460,9 | 477,2 | 507,5 |
| Àustria                 | --               | --      | --    | --    | --    | --    | --    | --    | --    | --    | --    |
| Portugal                | 54,7             | 57,6    | 58,8  | 56,4  | 56,2  | 55,6  | 57,5  | 59,1  | 65,3  | 66,9  | 68,2  |
| Finlàndia               | 75,3             | 76,6    | 77,5  | 80,7  | 96,2  | 99,1  | 104,4 | 106,5 | 99,6  | 110,5 | 114,8 |
| Suècia                  | 149,9            | 155,6   | 156,3 | 159,3 | 152,8 | 154,6 | 161,5 | 167,4 | 178,1 | 180,5 | 185,0 |
| Regne Unit              | 558,5            | 568,5   | 565,6 | 573,1 | 566,4 | 558,3 | 555,7 | 573,1 | 584,9 | 583,7 | 581,5 |
| <br>                    |                  |         |       |       |       |       |       |       |       |       |       |
| Eslovènia               | --               | --      | --    | --    | 9,1   | 9,3   | 10,8  | 12,1  | 12,6  | 15,5  | 15,9  |
| Eslovàquia              | --               | --      | --    | --    | --    | --    | --    | --    | --    | --    | --    |
| Estònia                 | --               | --      | --    | --    | 40,4  | 44,7  | 47,0  | 44,8  | 46,5  | 50,0  | 45,0  |
| Hongria                 | --               | --      | --    | --    | --    | --    | --    | --    | --    | --    | --    |
| Letònia                 | --               | --      | --    | --    | 56,8  | 52,0  | 54,7  | 54,8  | 59,7  | 56,9  | 61,1  |
| Lituània                | --               | --      | --    | --    | 21,0  | 24,4  | 30,2  | 25,8  | 26,1  | 27,2  | 29,3  |
| Malta                   | --               | --      | --    | --    | --    | --    | 3,4   | 3,5   | 3,5   | 3,6   | 3,2   |
| Polònia                 | --               | --      | --    | --    | 46,2  | 48,1  | 51,0  | 52,3  | 54,8  | 53,1  | 52,4  |
| República Txeca         | --               | --      | --    | --    | --    | --    | --    | --    | --    | --    | --    |
| Xipre                   | --               | --      | --    | --    | --    | 7,2   | 7,3   | 6,8   | 7,3   | 7,9   | 7,5   |
| <br>                    |                  |         |       |       |       |       |       |       |       |       |       |
| Bulgària                | --               | --      | --    | --    | 20,2  | 20,4  | 21,4  | 23,1  | 24,8  | 27,5  | 24,9  |
| Romania                 | --               | --      | --    | --    | 27,6  | 32,7  | 35,9  | 40,6  | 47,9  | 46,7  | 48,9  |
| <br>                    |                  |         |       |       |       |       |       |       |       |       |       |
| <b>Països candidats</b> |                  |         |       |       |       |       |       |       |       |       |       |
| Croàcia                 | --               | --      | --    | 16,9  | 19,1  | 18,6  | 20,3  | 25,2  | 26,2  | 26,3  | 30,1  |
| Macedònia               | --               | --      | --    | --    | --    | --    | --    | --    | --    | --    | --    |
| Turquia                 | --               | --      | --    | --    | --    | --    | --    | --    | --    | --    | --    |

Font: Eurostat

## 3.8.8 Principals ports en el transport de mercaderies, 2001 - 2007

|                     |         |                     |         |                     |         | En Milers de tones |
|---------------------|---------|---------------------|---------|---------------------|---------|--------------------|
|                     |         | 2001                |         |                     | 2002    | 2003               |
| Rotterdam           | 296.620 | Rotterdam           | 302.744 | Rotterdam           | 307.353 |                    |
| Anvers              | 114.777 | Anvers              | 113.937 | Anvers              | 126.098 |                    |
| Marseille           | 89.518  | Marseille           | 89.244  | Hambourg            | 93.562  |                    |
| Hambourg            | 82.948  | Hambourg            | 86.724  | Marseille           | 92.418  |                    |
| Le Havre            | 65.356  | Bergen              | 84.803  | Bergen              | 75.806  |                    |
| Grimsby & Immingham | 54.831  | Le Havre            | 63.733  | Le Havre            | 67.382  |                    |
| Tees & Hartlepool   | 50.842  | Grimsby & Immingham | 55.731  | Grimsby & Immingham | 55.931  |                    |
| Londres             | 50.654  | Londres             | 51.185  | Tees & Hartlepool   | 53.842  |                    |
| Amsterdam           | 48.073  | Tees & Hartlepool   | 50.447  | Londres             | 51.028  |                    |
| Trieste             | 44.712  | Amsterdam           | 48.460  | Algeciras           | 47.711  |                    |
| Genes               | 41.909  | Genes               | 44.408  | Genes               | 46.949  |                    |
| Dunkerque           | 41.914  | Dunkerque           | 44.301  | Dunkerque           | 45.791  |                    |
| Forth               | 41.607  | Trieste             | 43.717  | Bremen/Bremerhaven  | 42.492  |                    |
| Algeciras           | 40.881  | Forth               | 42.199  | Trieste             | 41.566  |                    |
| Wilhelmshaven       | 40.850  | Algeciras           | 41.704  | Amsterdam           | 40.757  |                    |
|                     |         | 2004                |         |                     | 2005    | 2006               |
| Rotterdam           | 330.865 | Rotterdam           | 345.819 | Rotterdam           | 353.576 |                    |
| Anvers              | 135.435 | Anvers              | 145.817 | Anvers              | 151.705 |                    |
| Marseille           | 90.810  | Hambourg            | 108.253 | Hambourg            | 115.529 |                    |
| Hambourg            | 99.529  | Marseille           | 93.308  | Marseille           | 96.527  |                    |
| Bergen              | 74.157  | Bergen              | 73.018  | Le Havre            | 69.973  |                    |
| Le Havre            | 71.878  | Le Havre            | 70.801  | Bergen              | 66.668  |                    |
| Grimsby & Immingham | 57.616  | Grimsby & Immingham | 60.686  | Grimsby & Immingham | 64.033  |                    |
| Tees & Hartlepool   | 53.819  | Tees & Hartlepool   | 55.790  | Algeciras           | 57.795  |                    |
| Londres             | 53.289  | Londres             | 53.843  | Amsterdam           | 56.794  |                    |
| Algeciras           | 50.860  | Algeciras           | 53.198  | Bremen/Bremerhaven  | 55.636  |                    |
| Amsterdam           | 49.909  | Dunkerque           | 48.503  | Tees & Hartlepool   | 53.348  |                    |
| Genes               | 45.880  | Amsterdam           | 47.133  | Londres             | 51.911  |                    |
| Bremen/Bremerhaven  | 45.370  | Bremen/Bremerhaven  | 46.655  | Dunkerque           | 50.386  |                    |
| Dunkerque           | 46.448  | Wilhelmshaven       | 45.977  | Genes               | 44.425  |                    |
| Wilhelmshaven       | 44.956  | Trieste             | 43.355  | Trieste             | 43.355  |                    |
| Trieste             | 41.516  | Genes               | 42.640  | Wilhelmshaven       | 43.106  |                    |

## 3.8.8 Principals ports en el transport de mercaderies, 2001 - 2007 (cont.)

---

|                     | 2007    |
|---------------------|---------|
| Rotterdam           | 374.152 |
| Anvers              | 165.512 |
| Hambourg            | 118.190 |
| Marseille           | 92.559  |
| Le Havre            | 78.856  |
| Bremen/Bremerhaven  | 69.262  |
| Grimsby & Immingham | 66.264  |
| Amsterdam           | 62.516  |
| Bergen              | 60.627  |
| Algeciras           | 60.079  |
| Londres             | 52.727  |
| Dunkerque           | 50.244  |
| Tees & Hartlepool   | 49.779  |
| Wilhelmshaven       | 42.643  |
| Trieste             | --      |
| Genes               | --      |

---

Font: Eurostat

## 3.8.9 Principals ports de containers en el transport de mercaderies, 2001 - 2006

|                    |              |                    |              |                    |              | En Milers de TEUs |
|--------------------|--------------|--------------------|--------------|--------------------|--------------|-------------------|
|                    |              | 2001               |              |                    | 2002         | 2003              |
| Rotterdam          | 6.061        | Rotterdam          | 6.505        | Rotterdam          | 7.118        |                   |
| Hambourg           | 4.665        | Hambourg           | 5.376        | Hambourg           | 6.126        |                   |
| Anvers             | 3.001        | Anvers             | 3.153        | Anvers             | 4.012        |                   |
| Bremen/Bremerhaven | 2.972        | Bremen/Bremerhaven | 3.032        | Bremen/Bremerhaven | 3.191        |                   |
| Algeciras          | 1.737        | Gioia Tauro        | 2.883        | Gioia Tauro        | 3.094        |                   |
| Felixstowe         | 2.839        | Felixstowe         | 2.682        | Felixstowe         | 2.482        |                   |
| Gioia Tauro        | 2.393        | Valencia           | 1.826        | Algeciras          | 2.024        |                   |
| Le Havre           | 1.550        | Le Havre           | 1.754        | Le Havre           | 2.015        |                   |
| Genes              | 1.536        | Algeciras          | 1.732        | Valencia           | 2.012        |                   |
| Valencia           | 1.512        | Genes              | 1.499        | <b>Barcelona</b>   | <b>1.765</b> |                   |
| <b>Barcelona</b>   | <b>1.404</b> | Piraeus            | 1.395        | Piraeus            | 1.606        |                   |
| Southampton        | 1.213        | Southampton        | 1.275        | Genes              | 1.591        |                   |
| Piraeus            | 1.164        | <b>Barcelona</b>   | <b>1.122</b> | Southampton        | 1.375        |                   |
| La Spezia          | 758          | Marseille          | 811          | La Spezia          | 836          |                   |
| Marseille          | 745          | La Spezia          | 780          | Las Palmas         | 966          |                   |
| Las Palmas         | 664          | Las Palmas         | 726          | Marseille          | 835          |                   |
| Göteborg           | 624          | Göteborg           | 725          | Göteborg           | 634          |                   |
| Bilbao             | 447          | Bilbao             | 454          | Bilbao             | 468          |                   |
| Zeebrugge          | 279          | Zeebrugge          | 329          | Zeebrugge          | 328          |                   |
| <hr/>              |              |                    |              |                    |              |                   |
|                    |              | 2004               |              |                    | 2005         | 2006              |
| Rotterdam          | 8.242        | Rotterdam          | 9.195        | Rotterdam          | 9.575        |                   |
| Hambourg           | 7.004        | Hambourg           | 8.084        | Hambourg           | 8.878        |                   |
| Anvers             | 5.055        | Anvers             | 6.221        | Anvers             | 6.718        |                   |
| Bremen/Bremerhaven | 3.529        | Bremen/Bremerhaven | 3.741        | Bremen/Bremerhaven | 4.504        |                   |
| Gioia Tauro        | 3.170        | Algeciras          | 3.184        | Algeciras          | 3.262        |                   |
| Felixstowe         | 2.717        | Gioia Tauro        | 3.123        | Felixstowe         | 3.030        |                   |
| Le Havre           | 2.158        | Felixstowe         | 2.760        | Gioia Tauro        | 2.835        |                   |
| Valencia           | 2.156        | Valencia           | 2.415        | Valencia           | 2.615        |                   |
| <b>Barcelona</b>   | <b>2.084</b> | Le Havre           | 2.144        | <b>Barcelona</b>   | <b>2.315</b> |                   |
| Piraeus            | 1.551        | <b>Barcelona</b>   | <b>2.071</b> | Le Havre           | 2.119        |                   |
| Genes              | 1.437        | Piraeus            | 1.401        | Southampton        | 1.502        |                   |
| Southampton        | 1.435        | Southampton        | 1.384        | Piraeus            | 1.413        |                   |
| Las Palmas         | 1.111        | Las Palmas         | 1.222        | Las Palmas         | 1.303        |                   |
| Algeciras          | 970          | Genes              | 1.038        | Constanta          | 1170         |                   |
| Marseille          | 920          | La Spezia          | 916          | Genes              | 1.146        |                   |
| La Spezia          | 879          | Marseille          | 911          | La Spezia          | 1.086        |                   |
| Göteborg           | 722          | Constanta          | 867          | Marseille          | 950          |                   |
| Bilbao             | 498          | Bilbao             | 863          | Bilbao             | 899          |                   |
| Zeebrugge          | 458          | Göteborg           | 772          | Zeebrugge          | 895          |                   |
| Constanta          | 391          | Zeebrugge          | 682          | Göteborg           | 812          |                   |

## 3.8.10 Transport marítim de passatgers, 1997 - 2007

|                         | Milers de passatgers |        |        |        |         |         |         |        |        |        |        |
|-------------------------|----------------------|--------|--------|--------|---------|---------|---------|--------|--------|--------|--------|
|                         | 1997                 | 1998   | 1999   | 2000   | 2001    | 2002    | 2003    | 2004   | 2005   | 2006   | 2007   |
| Bèlgica                 | 1.946                | 1.696  | 1.553  | 1.520  | 1.377   | 1.125   | 739     | 787    | 922    | 891    | 909    |
| Dinamarca               | 75.928               | 63.448 | 57.345 | 51.830 | 47.862  | 48.178  | 48.653  | 48.555 | 47.924 | 48.145 | 48.409 |
| Alemanya                | --                   | --     | --     | 31.378 | 31.817  | 33.222  | 32.146  | 29.815 | 29.490 | 29.256 | 30.200 |
| Grècia                  | 32.259               | 35.364 | 37.180 | 27.867 | 50.149  | 101.210 | 102.760 | 96.744 | 86.068 | 90.402 | 92.423 |
| Espanya                 | 13.939               | 15.349 | 16.225 | 14.582 | 18.623  | 18.947  | 20.041  | 21.694 | 22.410 | 22.167 | 23.134 |
| França                  | 33                   | 30.825 | 30.436 | 27.881 | 27.724  | 29.110  | 27.405  | 27.068 | 25.804 | 26.402 | 27.048 |
| Irlanda                 | 4.380                | 4.682  | 4.358  | 4.218  | 3.895   | 3.893   | 3.747   | 3.550  | 3.275  | 3.207  | 3.225  |
| Itàlia                  | 80.181               | 80.618 | 85.438 | 86.376 | 866.882 | 82.700  | 82.576  | 83.316 | 78.753 | 85.984 | --     |
| Luxemburg               | --                   | --     | --     | --     | --      | --      | --      | --     | --     | --     | --     |
| Holanda                 | 1.964                | 1.840  | 1.949  | 2.004  | 2.041   | 2.202   | 2.015   | 2.012  | 2.116  | 2.127  | 1.871  |
| Àustria                 | --                   | --     | --     | --     | --      | --      | --      | --     | --     | --     | --     |
| Portugal                | 34                   | 473    | 472    | 534    | 542     | 502     | 616     | 650    | 662    | 686    | 735    |
| Finlàndia               | 15.191               | 15.986 | 16.146 | 15.964 | 16.729  | 16.577  | 16.341  | 16.806 | 17.112 | 16.739 | 16.450 |
| Suècia                  | 40.949               | 41.749 | 41.574 | 36.573 | 32.350  | 32.112  | 32.748  | 33.318 | 32.617 | 32.334 | 32.662 |
| Regne Unit              | 36.287               | 36.884 | 35.813 | 33.851 | 34.516  | 35.623  | 33.708  | 32.837 | 30.207 | 29.899 | 30.465 |
| Eslovènia               | --                   | --     | --     | --     | 34      | 42      | 47      | 42     | 35     | 30     | 51     |
| Eslovàquia              | --                   | --     | --     | --     | --      | --      | --      | --     | --     | --     | --     |
| Estònia                 | --                   | --     | --     | --     | 5.740   | 5.136   | 5.172   | 6.452  | 6.885  | 6.691  | 6.523  |
| Hongria                 | --                   | --     | --     | --     | --      | --      | --      | --     | --     | --     | --     |
| Letònia                 | --                   | --     | --     | --     | 26      | 23      | 118     | 130    | 144    | 217    | 362    |
| Lituània                | --                   | --     | --     | --     | 101     | 107     | 135     | 146    | 166    | 190    | 212    |
| Malta                   | --                   | --     | --     | --     | --      | --      | 166     | 225    | 178    | 218    | 7.802  |
| Polònia                 | --                   | --     | --     | --     | 4.416   | 3.304   | 3.188   | 2.031  | 1.647  | 1.737  | 2.456  |
| República Txeca         | --                   | --     | --     | --     | --      | --      | --      | --     | --     | --     | --     |
| Xipre                   | --                   | --     | --     | --     | --      | 339     | 287     | 247    | 194    | 228    | 174    |
| Bulgària                | --                   | --     | --     | --     | 3       | 6       | 4       | 6      | 13     | 15     | 10     |
| Romania                 | --                   | --     | --     | --     | --      | --      | --      | --     | --     | --     | --     |
| <b>Països candidats</b> |                      |        |        |        |         |         |         |        |        |        |        |
| Croàcia                 | --                   | --     | --     | 14.940 | 16.833  | 18.410  | 19.483  | 21.519 | 22.182 | 23.061 | 24.611 |
| Macedònia               | --                   | --     | --     | --     | --      | --      | --      | --     | --     | --     | --     |
| Turquia                 | --                   | --     | --     | --     | --      | --      | --      | --     | --     | --     | --     |

Font: Eurostat

## 3.8.11 Transport aeri de passatgers, 2001 - 2007

|                 | Milers de passatgers |         |         |         |         |         |         |
|-----------------|----------------------|---------|---------|---------|---------|---------|---------|
|                 | 2001                 | 2002    | 2003    | 2004    | 2005    | 2006    | 2007    |
| Bèlgica         | 19.789               | 13.762  | 15.199  | 17.570  | 17.917  | 19.292  | 21.018  |
| Dinamarca       | 19.794               | 19.930  | 19.575  | 21.189  | 22.332  | 23.184  | 24.191  |
| Alemanya        | 120.068              | 116.780 | 123.236 | 138.025 | 147.798 | 156.323 | 166.181 |
| Grècia          | 30.982               | --      | 28.165  | 29.503  | 30.792  | 32.751  | 34.780  |
| Espanya         | 114.150              | 113.021 | 120.053 | 130.490 | 140.867 | 147.962 | 162.985 |
| França          | 94.388               | 96.530  | 96.292  | 103.016 | 107.955 | 113.183 | 120.257 |
| Irlanda         | 17.325               | 18.235  | 19.857  | 21.213  | 24.702  | 28.053  | 30.084  |
| Itàlia          | 69.195               | 66.123  | 74.345  | 82.514  | 89.605  | 97.920  | 108.218 |
| Luxemburg       | 1.619                | 1.505   | 1.449   | 1.509   | 1.538   | 1.597   | 1.634   |
| Holanda         | 39.538               | 40.753  | 41.144  | 44.870  | 46.690  | 48.899  | 50.763  |
| Àustria         | 14.698               | 15.195  | 16.082  | 18.630  | 19.945  | 21.007  | 23.098  |
| Portugal        | 16.522               | 17.669  | 18.002  | 19.044  | 20.184  | 21.495  | 24.108  |
| Finlàndia       | 10.354               | 10.629  | 10.455  | 11.700  | 12.225  | 13.330  | 14.428  |
| Suècia          | 24.110               | 22.039  | 20.441  | 21.718  | 22.899  | 26.215  | 272.265 |
| Regne Unit      | 164.746              | 170.392 | 179.387 | 193.641 | 205.404 | 212.575 | 218.612 |
| <br>            |                      |         |         |         |         |         |         |
| Eslovènia       | --                   | 866     | 920     | 1.050   | 1.219   | 1.329   | 1.527   |
| Eslovàquia      | 430                  | 499     | 641     | 1.124   | 1.567   | 2.153   | 2.265   |
| Estònia         | 571                  | 603     | 710     | 991     | 1.394   | 1.534   | 1.723   |
| Hongria         | 4.580                | 4.469   | 5.010   | 6.380   | 7.918   | 8.246   | 8.580   |
| Letònia         | 624                  | 633     | 712     | 1.059   | 1.890   | 2.502   | 3.170   |
| Lituània        | --                   | 701     | 722     | 994     | 1.450   | 1.805   | 2.198   |
| Malta           | 2.836                | 2.640   | 2.648   | 2.765   | 2.757   | 2.700   | 2.971   |
| Polònia         | --                   | 6.542   | 7.067   | 6.092   | 7.080   | 13.546  | 17.155  |
| República Txeca | --                   | 6.617   | 7.855   | 10.154  | 11.367  | 12.329  | 13.267  |
| Xipre           | 8.529                | 6.205   | 6.792   | 6.825   | 7.082   | 7.035   | 7.323   |
| <br>            |                      |         |         |         |         |         |         |
| Bulgària        | --                   | --      | --      | --      | --      | 5.605   | 6.077   |
| Romania         | --                   | --      | --      | 3.433   | 3.633   | 4.936   | 6.988   |

\* Inclou transport nacional i internacional de passatgers

Font: Eurostat

## 3.8.12 Principals aeroports en el trànsit de passatgers, 2004 - 2007

| 2004                             |                  | Milers de passatgers             |                  |
|----------------------------------|------------------|----------------------------------|------------------|
| <i>Aeroports</i>                 | Trànsit intra-UE | <i>Aeroports</i>                 | Trànsit extra-UE |
| Londres/Heathrow                 | 25.245           | Londres/Heathrow                 | 35.391           |
| Amsterdam/Schiphol               | 23.820           | Frankfurt/Main                   | 25.454           |
| Aeroport París/Charles-de-Gaulle | 21.270           | Aeroport París/Charles-de-Gaulle | 24.566           |
| Frankfurt/Main                   | 18.506           | Amsterdam/Schiphol               | 18.685           |
| Londres/Stansted                 | 17.218           | Londres/Gatwick                  | 10.513           |
| Londres/Gatwick                  | 16.989           | Madrid/Barajas                   | 8.154            |
| Dublin                           | 14.838           | Munich                           | 6.856            |
| Palma de Mallorca                | 14.128           | Milan/Malpensa                   | 6.804            |
| Copenhague/Kastrup               | 12.056           | Rome/Fiumicino                   | 5.832            |
| Manchester                       | 11.637           | Vienne/Schwechat                 | 5.542            |
| Madrid/Barajas                   | 11.689           | Copenhague/Kastrup               | 5.471            |
| Munich                           | 11.207           | Manchester                       | 5.400            |
| Brussel.les/National             | 11.067           | Brussel.les/National             | 4.472            |
| <b>Barcelona</b>                 | <b>10.594</b>    | Paris Orly                       | 4.360            |
| Rome/Fiumicino                   | 9.626            | Düsseldorf                       | 4.181            |
| Vienne/Schwechat                 | 8.717            | Estocolm/Arlanda                 | 2.784            |
| Malaga                           | 8.615            | Praga/Ruzyne                     | 2.446            |
| Estocolm/Arlanda                 | 8.096            | Lisboa                           | 2.460            |
| Milan/Malpensa                   | 8.009            | Atenes/Eleftherios Venizelos     | 2.038            |
| Düsseldorf                       | 7.465            | <b>Barcelona</b>                 | <b>1.857</b>     |

| 2005                             |                  | Milers de passatgers             |                  |
|----------------------------------|------------------|----------------------------------|------------------|
| <i>Aeroports</i>                 | Trànsit intra-UE | <i>Aeroports</i>                 | Trànsit extra-UE |
| Amsterdam/Schiphol               | 24.464           | Londres/Heathrow                 | 36.655           |
| Londres/Heathrow                 | 22.806           | Frankfurt/Main                   | 26.493           |
| Aeroport París/Charles-de-Gaulle | 22.018           | Aeroport París/Charles-de-Gaulle | 26.360           |
| Frankfurt/Main                   | 18.941           | Amsterdam/Schiphol               | 19.652           |
| Londres/Stansted                 | 17.964           | Londres/Gatwick                  | 11.496           |
| Londres/Gatwick                  | 17.273           | Madrid/Barajas                   | 9.153            |
| Dublin                           | 15.899           | Milan/Malpensa                   | 7.548            |
| Palma de Mallorca                | 14.553           | Munich                           | 7.525            |
| Madrid/Barajas                   | 12.814           | Rome/Fiumicino                   | 6.369            |
| Manchester                       | 12.795           | Manchester                       | 6.354            |
| Copenhague/Kastrup               | 12.684           | Vienne/Schwechat                 | 6.174            |
| Munich                           | 12.037           | Copenhague/Kastrup               | 5.733            |
| <b>Barcelona</b>                 | <b>11.267</b>    | Brussel.les/National             | 4.974            |
| Brussel.les/National             | 11.074           | Paris Orly                       | 4.910            |
| Rome/Fiumicino                   | 10.287           | Düsseldorf                       | 4.397            |
| Vienne/Schwechat                 | 9.127            | Estocolm/Arlanda                 | 3.214            |
| Malaga                           | 8.825            | Praga/Ruzyne                     | 2.797            |
| Milan/Malpensa                   | 8.673            | Lisboa                           | 2.745            |
| Estocolm/Arlanda                 | 8.414            | Atenes/Eleftherios Venizelos     | 2.320            |
| Düsseldorf                       | 7.433            | <b>Barcelona</b>                 | <b>2.190</b>     |

## 3.8.12 Principals aeroports en el trànsit de passatgers, 2004 - 2007 (cont.)

| 2006                             |                  | Milers de passatgers             |                  |
|----------------------------------|------------------|----------------------------------|------------------|
| <i>Aeroports</i>                 | Trànsit intra-UE | <i>Aeroports</i>                 | Trànsit extra-UE |
| Amsterdam/Schiphol               | 26.567           | Londres/Heathrow                 | 37.531           |
| Londres/Heathrow                 | 24.430           | Aeroport París/Charles-de-Gaulle | 27.586           |
| Aeroport París/Charles-de-Gaulle | 24.224           | Frankfurt/Main                   | 26.671           |
| Londres/Stansted                 | 19.537           | Amsterdam/Schiphol               | 19.783           |
| Frankfurt/Main                   | 19.916           | Londres/Gatwick                  | 12.065           |
| Dublin                           | 18.258           | Madrid/Barajas                   | 10.060           |
| Londres/Gatwick                  | 18.202           | Milan/Malpensa                   | 8.139            |
| Palma de Mallorca                | 15.188           | Munich                           | 8.100            |
| Madrid/Barajas                   | 14.383           | Rome/Fiumicino                   | 6.579            |
| Munich                           | 13.735           | Manchester                       | 6.457            |
| Copenhague/Kastrup               | 13.379           | Vienne/Schwechat                 | 6.370            |
| <b>Barcelona</b>                 | <b>12.759</b>    | Copenhague/Kastrup               | 5.801            |
| Manchester                       | 12.670           | Brussel.les/National             | 5.053            |
| Brussel.les/National             | 11.776           | Paris Orly                       | 5.022            |
| Rome/Fiumicino                   | 11.051           | Düsseldorf                       | 4.461            |
| Milan/Malpensa                   | 10.501           | Estocolm/Arlanda                 | 3.364            |
| Vienne/Schwechat                 | 10.347           | Praga/Ruzyne                     | 3.089            |
| Malaga                           | 9.092            | Lisboa                           | 2.925            |
| Estocolm/Arlanda                 | 8.997            | <b>Barcelona</b>                 | <b>2.638</b>     |
| Praga/Ruzyne                     | 8.620            | Atenes/Eleftherios Venizelos     | 2.595            |

| 2007                             |                  | Milers de passatgers             |                  |
|----------------------------------|------------------|----------------------------------|------------------|
| <i>Aeroports</i>                 | Trànsit intra-UE | <i>Aeroports</i>                 | Trànsit extra-UE |
| Amsterdam/Schiphol               | 27.533           | Londres/Heathrow                 | 38.276           |
| Aeroport París/Charles-de-Gaulle | 25.727           | Aeroport París/Charles-de-Gaulle | 28.651           |
| Londres/Heathrow                 | 24.247           | Frankfurt/Main                   | 27.113           |
| Frankfurt/Main                   | 20.659           | Amsterdam/Schiphol               | 20.249           |
| Dublin                           | 19.939           | Londres/Gatwick                  | 12.382           |
| Londres/Stansted                 | 19.634           | Madrid/Barajas                   | 11.310           |
| Londres/Gatwick                  | 18.758           | Munich                           | 8.909            |
| Madrid/Barajas                   | 17.452           | Milan/Malpensa                   | 8.310            |
| Palma de Mallorca                | 15.684           | Rome/Fiumicino                   | 7.220            |
| Munich                           | 15.149           | Manchester                       | 6.472            |
| <b>Barcelona</b>                 | <b>14.417</b>    | Vienne/Schwechat                 | 6.333            |
| Copenhague/Kastrup               | 13.676           | Copenhague/Kastrup               | 5.861            |
| Rome/Fiumicino                   | 12.564           | Brussel.les/National             | 5.595            |
| Manchester                       | 12.401           | Paris Orly                       | 5.446            |
| Brussel.les/National             | 12.323           | Düsseldorf                       | 4.862            |
| Vienne/Schwechat                 | 11.765           | Estocolm/Arlanda                 | 3.558            |
| Milan/Malpensa                   | 11.614           | Lisboa                           | 3.294            |
| Estocolm/Arlanda                 | 9.376            | <b>Barcelona</b>                 | <b>3.281</b>     |
| Malaga                           | 9.342            | Praga/Ruzyne                     | 3.119            |
| Praga/Ruzyne                     | 9.138            | Atenes/Eleftherios Venizelos     | 2.704            |



## 3.8.13 Parc de vehicles a la UE, 2007

|                 | Turismes 2007<br>(milers) | Població 2007<br>(milers) | Turismes/1000<br>habitants | Superfície (en<br>1000 km <sup>2</sup> ) | Turismes/<br>1000 km <sup>2</sup> |
|-----------------|---------------------------|---------------------------|----------------------------|--|-----------------------------------|
| <b>EU-25</b>    | <b>438.645</b>            | <b>463.646</b>            | <b>946</b>                 | <b>3.931</b>                             | <b>111.577</b>                    |
| Bèlgica         | 5.049                     | 10.585                    | 477                        | 31                                       | 162.861                           |
| Dinamarca       | 2.069                     | 5.447                     | 380                        | 43                                       | 48.105                            |
| Alemanya        | 45.376 **                 | 82.315                    | 551                        | 357                                      | 127.102                           |
| Grècia          | --                        | 11.172                    |                            | 132                                      |                                   |
| <b>Espanya</b>  | <b>21.053 ***</b>         | <b>44.475</b>             | <b>473</b>                 | <b>505</b>                               | <b>41.688</b>                     |
| França          | 31.002 ***                | 63.392                    | 489                        | 544                                      | 56.990                            |
| Irlanda         | 1.883                     | 4.313                     | 437                        | 69                                       | 27.288                            |
| Itàlia          | 34.636 **                 | 59.131                    | 586                        | 301                                      | 115.071                           |
| Luxemburg       | 315                       | 476                       | 661                        | 3  | 104.900                           |
| Holanda         | 7.392                     | 16.358                    | 452                        | 41                                       | 180.290                           |
| Àustria         | 4.246                     | 8.299                     | 512                        | 84                                       | 50.543                            |
| Portugal        | ---                       | 10.599                    | ---                        | 92                                       | ---                               |
| Finlàndia       | 2.506                     | 5.277                     | 475                        | 338                                      | 7.413                             |
| Suècia          | 4.154 **                  | 9.113                     | 456                        | 411                                      | 10.106                            |
| Regne Unit      | 27.821 **                 | 60.817                    | 457                        | 242                                      | 114.962                           |
| Eslovènia       | 1.014                     | 2.010                     | 504                        | 20                                       | 50.705                            |
| Eslovàquia      | 1.334 ***                 | 5.394                     | 247                        | 49                                       | 27.218                            |
| Estònia         | 324                       | 1.342                     | 241                        | 45                                       | 7.196                             |
| Hongria         | 3.012                     | 10.066                    | 299                        | 93                                       | 32.389                            |
| Letònia         | 904                       | 2.295                     | 394                        | 65                                       | 13.900                            |
| Lituània        | 1.588                     | 3.385                     | 469                        | 65                                       | 24.429                            |
| Malta           | 224.896                   | 408                       | 551.486                    | 0,3                                      | 711.696.203                       |
| Polònia         | 13.384 ***                | 38.125                    | 351                        | 313                                      | 42.760                            |
| República Txeca | 4.280                     | 10.287                    | 416                        | 79                                       | 54.178                            |
| Xipre           | 411                       | 779                       | 528                        | 9  | 45.656                            |
| Búlgaria        | 2.082                     | 7.679                     | 271                        | 112                                      | 18.585                            |
| Romania         | 3.541                     | 21.565                    | 164                        | 238                                      | 14.879                            |

\*\* Dada corresponent a l'any 2005

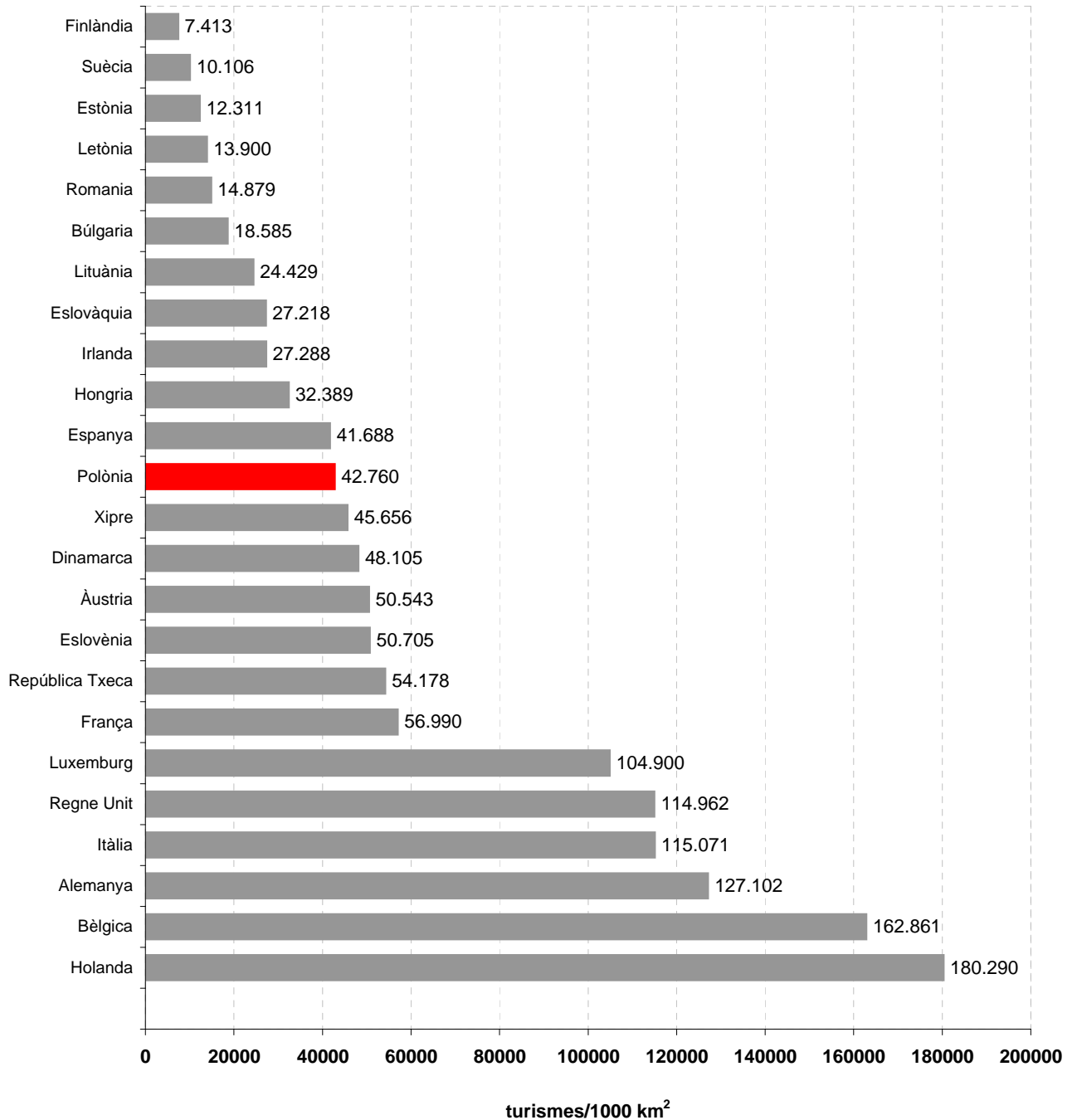
\*\*\* Dada corresponent a l'any 2006

Font: Eurostat

## 3.8 Gràfics

Densitat de turismes per superfície a la Unió Europea, 2007

## Densitat de turismes per superfície a la Unió Europea, 2007



# Anuari 2007

## 4.1 Urbanisme

**4.1.1 Estat del planejament urbanístic general dels municipis de Catalunya, 2007**

**4.1.2 Síntesi del planejament general vigent segons la població, 2007**

**4.1.3 Superfícies segons la classificació del sòl per comarques, 2007**

## 4.1.1 Estat del planejament urbanístic general dels municipis de Catalunya, 2007

| Situació el 31 de desembre de 2007 | Superfície del terme municipal (en ha) | Comarca         | Planejament vigent                        | Any de la publicació de l'aprovació definitiva |
|------------------------------------|--|-----------------|---|--|
| Abella de la Conca                 | 7.772                                  | Pallars Jussà   |   |  |
| Abrera                             | 1.989                                  | Baix Llobregat  | Pla general d'ordenació municipal revisat | 1988   |
| Àger                               | 16.086                                 | Noguera         |   |  |
| Agramunt                           | 7.829                                  | Urgell          | Normes subsidiàries de tipus b            | 1990   |
| Aguilar de Segarra                 | 4.302                                  | Bages           | Pla d'ordenació urbanística municipal     | 2005   |
| Agullana                           | 2.739                                  | Alt Empordà     | Normes subsidiàries de tipus b            | 1994   |
| Aiguafreda                         | 796                                    | Vallès Oriental | Pla general d'ordenació municipal         | 1981   |
| Aiguamúrcia                        | 7.310                                  | Alt Camp        | Normes subsidiàries de tipus b            | 1982   |
| Aiguaviva                          | 1.391                                  | Gironès         | Normes subsidiàries de tipus b            | 1991   |
| Aitona                             | 6.722                                  | Segrià          | Normes subsidiàries de tipus b            | 1993   |
| Alamús, els                        | 2.021                                  | Segrià          | Pla d'ordenació urbanística municipal     | 2006   |
| Alàs i Cerc                        | 5.706                                  | Alt Urgell      |   |  |
| Albagés, l'                        | 2.599                                  | Garrigues       |   |  |
| Albanyà                            | 9.334                                  | Alt Empordà     | Normes subsidiàries de tipus b            | 1990   |
| Albatàrrec                         | 1.073                                  | Segrià          | Normes subsidiàries de tipus b            | 2002   |
| Albesa                             | 3.736                                  | Noguera         |   |  |
| Albi, l'                           | 3.296                                  | Garrigues       | Pla d'ordenació urbanística municipal     | 2006   |
| Albinyana                          | 1.946                                  | Baix Penedès    | Pla d'ordenació urbanística municipal     | 2004   |
| Albiol, l'                         | 2.022                                  | Baix Camp       | Normes subsidiàries                       | 1996   |
| Albons                             | 1.118                                  | Baix Empordà    | Normes subsidiàries de tipus b            | 1990   |
| Alcanar                            | 4.167                                  | Montsià         | Pla general d'ordenació municipal         | 1997   |
| Alcanó                             | 2.111                                  | Segrià          |   |  |
| Alcarràs                           | 11.482                                 | Segrià          | Normes subsidiàries de tipus b            | 1983   |
| Alcoletge                          | 1.644                                  | Segrià          | Normes subsidiàries de tipus b            | 1983   |
| Alcover                            | 4.629                                  | Alt Camp        | Normes subsidiàries de tipus b            | 1992   |
| Aldea, l'                          | 3.541                                  | Baix Ebre       | Normes subsidiàries de tipus b            | 1997   |
| Aldover                            | 2.009                                  | Baix Ebre       | Normes subsidiàries de tipus b            | 2005   |
| Aleixar, l'                        | 2.609                                  | Baix Camp       | Normes subsidiàries de tipus b            | 1999   |
| Alella                             | 959                                    | Maresme         | Pla general d'ordenació municipal         | 1987   |
| Alfara de Carles                   | 6.394                                  | Baix Ebre       | Normes subsidiàries                       | 1998   |
| Alfarràs                           | 1.144                                  | Segrià          | Normes subsidiàries de tipus b            | 1990   |
| Alfés                              | 3.200                                  | Segrià          | Normes subsidiàries de tipus b            | 2003   |
| Alforja                            | 3.832                                  | Baix Camp       | Normes subsidiàries de tipus b            | 1982   |
| Algèrra                            | 5.397                                  | Noguera         |   |  |
| Alguairó                           | 5.019                                  | Segrià          | Pla d'ordenació urbanística municipal     | 2007   |
| Alins                              | 18.384                                 | Pallars Sobirà  | Delimitació de sòl urbà                   | 1985   |
| Alió                               | 737                                    | Alt Camp        | Normes subsidiàries de tipus b            | 1982   |
| Almacelles                         | 4.891                                  | Segrià          | Pla d'ordenació urbanística municipal     | 2007   |
| Almatret                           | 5.621                                  | Segrià          |   |  |
| Almenar                            | 6.637                                  | Segrià          | Normes subsidiàries de tipus b            | 1985   |
| Almóster                           | 589                                    | Baix Camp       | Normes subsidiàries de tipus b            | 2001   |
| Alòs de Balaguer                   | 6.876                                  | Noguera         |   |  |
| Alp                                | 4.425                                  | Cerdanya        | Pla general d'ordenació municipal         | 1986   |
| Alpens                             | 1.383                                  | Osona           | Normes subsidiàries de tipus a            | 1996   |
| Alpicat                            | 1.511                                  | Segrià          | Normes subsidiàries de tipus b            | 2000   |
| Alt Àneu                           | 19.379                                 | Pallars Sobirà  | Normes subsidiàries de tipus b            | 1998   |
| Altafulla                          | 694                                    | Tarragonès      | Pla d'ordenació urbanística municipal     | 2004   |
| Amer                               | 3.885                                  | Selva           | Normes subsidiàries de tipus b            | 1991   |
| Ametlla de Mar, l'                 | 6.691                                  | Baix Ebre       | Pla general d'ordenació municipal revisat | 1992   |
| Ametlla del Vallès, l'             | 1.412                                  | Vallès Oriental | Pla general d'ordenació municipal         | 1987   |
| Ampolla, l'                        | 3.428                                  | Baix Ebre       | Pla general d'ordenació municipal revisat | 1994   |
| Amposta                            | 13.620                                 | Montsià         | Pla general d'ordenació municipal         | 1985   |
| Anglès                             | 1.606                                  | Selva           | Pla general d'ordenació municipal revisat | 1990   |
| Anglesola                          | 2.368                                  | Urgell          | Normes subsidiàries                       | 1998   |
| Arbeca                             | 5.864                                  | Garrigues       | Normes subsidiàries de tipus b            | 2005   |
| Arboç, l'                          | 1.417                                  | Baix Penedès    | Pla general d'ordenació municipal revisat | 1985   |
| Arbolí                             | 2.111                                  | Baix Camp       |   |  |
| Arbúcies                           | 8.694                                  | Selva           | Pla general d'ordenació municipal revisat | 1995   |
| Arenys de Mar                      | 645                                    | Maresme         | Pla general d'ordenació municipal         | 1984   |
| Arenys de Munt                     | 2.083                                  | Maresme         | Pla general d'ordenació municipal         | 2003   |

## 4.1.1 Estat del planejament urbanístic general dels municipis de Catalunya, 2007

| Situació el 31 de desembre de 2007 | Superfície del terme municipal (en ha) | Comarca           | Planejament vigent                        | Any de la publicació de l'aprovació definitiva |
|------------------------------------|--|-------------------|---|--|
| Argelaguer                         | 1.273                                  | Garrotxa          | Normes subsidiàries de tipus b            | 1989   |
| Argençola                          | 4.710                                  | Anoia             |   |  |
| Argentera, l'                      | 984                                    | Baix Camp         |   |  |
| Argentona                          | 2.522                                  | Maresme           | Pla general d'ordenació municipal revisat | 1987   |
| Armentera, l'                      | 567                                    | Alt Empordà       | Normes subsidiàries de tipus b            | 1998   |
| Arnes                              | 4.253                                  | Terra Alta        | Delimitació de sòl urbà                   | 1991   |
| Arres                              | 1.153                                  | Val d'Aran        | Normes subsidiàries de tipus b            | 1982   |
| Arsèguel                           | 1.052                                  | Alt Urgell        | Normes subsidiàries de tipus b            | 1996   |
| Artés                              | 1.792                                  | Bages             | Normes subsidiàries de tipus b            | 1988   |
| Artesa de Lleida                   | 2.406                                  | Segrià            | Normes subsidiàries de tipus b            | 1998   |
| Artesa de Segre                    | 17.628                                 | Noguera           | Normes subsidiàries de tipus b            | 1990   |
| Ascó                               | 7.398                                  | Ribera d'Ebre     | Normes subsidiàries de tipus b            | 1998   |
| Aspa                               | 1.008                                  | Segrià            |   |  |
| Avellanès i Santa Linya, les       | 10.331                                 | Noguera           |   |  |
| Avià                               | 2.714                                  | Berguedà          | Normes subsidiàries de tipus b            | 1996   |
| Avinyó                             | 6.256                                  | Bages             | Normes subsidiàries de tipus b            | 1989   |
| Avinyonet de Puigventós            | 1.236                                  | Alt Empordà       | Normes subsidiàries de tipus b            | 2004   |
| Avinyonet del Penedès              | 2.912                                  | Alt Penedès       | Pla d'ordenació urbanística municipal     | 2005   |
| Badalona                           | 2.217                                  | Barcelonès        | Pla general d'ordenació municipal         | 1976   |
| Badia del Vallès                   |  | Vallès Occidental | Pla general d'ordenació municipal         | 2000   |
| Bagà                               | 4.299                                  | Berguedà          | Normes subsidiàries de tipus b            | 1983   |
| Baix Pallars                       | 12.881                                 | Pallars Sobirà    |   |  |
| Balaguer                           | 5.740                                  | Noguera           | Normes subsidiàries de tipus b            | 2000   |
| Balenyà                            | 1.847                                  | Osona             | Normes subsidiàries de tipus b            | 2000   |
| Balsareny                          | 3.644                                  | Bages             | Pla general d'ordenació municipal revisat | 1993   |
| Banyeres del Penedès               | 1.214                                  | Baix Penedès      | Normes subsidiàries de tipus b            | 1995   |
| Banyoles                           | 1.089                                  | Pla de l'Estany   | Pla general d'ordenació municipal         | 2002   |
| Barbens                            | 730                                    | Pla d'Urgell      | Normes subsidiàries de tipus b            | 1983   |
| Barberà de la Conca                | 2.643                                  | Conca de Barberà  | Normes subsidiàries de tipus b            | 2002   |
| Barberà del Vallès                 | 877                                    | Vallès Occidental | Pla general d'ordenació municipal         | 2000   |
| Barcelona                          | 9.762                                  | Barcelonès        | Pla general d'ordenació municipal         | 1976   |
| Baronia de Rialb, la               | 14.268                                 | Noguera           | Normes subsidiàries                       | 1995   |
| Bàscara                            | 1.728                                  | Alt Empordà       | Normes subsidiàries de tipus b            | 1980   |
| Bassella                           | 7.080                                  | Alt Urgell        |   |  |
| Batea                              | 12.755                                 | Terra Alta        | Normes subsidiàries                       | 1999   |
| Bausen                             | 1.762                                  | Val d'Aran        | Normes subsidiàries de tipus b            | 1982   |
| Begues                             | 5.062                                  | Baix Llobregat    | Pla general d'ordenació municipal revisat | 1997   |
| Begur                              | 2.064                                  | Baix Empordà      | Pla d'ordenació urbanística municipal     | 2003   |
| Belianes                           | 1.577                                  | Urgell            | Delimitació de sòl urbà                   | 1993   |
| Bellaguarda                        | 1.737                                  | Garrigues         |   |  |
| Bellcaire d'Empordà                | 1.316                                  | Baix Empordà      | Normes subsidiàries de tipus b            | 1991   |
| Bellcaire d'Urgell                 | 3.104                                  | Noguera           | Pla d'ordenació urbanística municipal     | 2006   |
| Bellmunt del Priorat               | 893                                    | Priorat           | Delimitació de sòl urbà                   | 1986   |
| Bellmunt d'Urgell                  | 498                                    | Noguera           | Pla d'ordenació urbanística municipal     | 2006   |
| Bellprat                           | 3.095                                  | Anoia             |   |  |
| Bellpuig                           | 3.504                                  | Urgell            | Normes subsidiàries de tipus b            | 1982   |
| Bellvei                            | 847                                    | Baix Penedès      | Normes subsidiàries de tipus b            | 2002   |
| Bellver de Cerdanya                | 9.705                                  | Cerdanya          | Normes subsidiàries de tipus b            | 1992   |
| Bellví                             | 4.620                                  | Pla d'Urgell      | Normes subsidiàries de tipus b            | 1988   |
| Bell-lloc d'Urgell                 | 3.512                                  | Pla d'Urgell      | Normes subsidiàries de tipus b            | 1992   |
| Benavent de Segrià                 | 755                                    | Segrià            | Normes subsidiàries de tipus b            | 2003   |
| Benifalset                         | 6.261                                  | Baix Ebre         | Normes subsidiàries de tipus b            | 2004   |
| Benissanet                         | 2.302                                  | Ribera d'Ebre     | Pla d'ordenació urbanística municipal     | 2004   |
| Berga                              | 2.254                                  | Berguedà          | Pla d'ordenació urbanística municipal     | 2005   |
| Besalú                             | 481                                    | Garrotxa          | Normes subsidiàries de tipus b            | 1982   |
| Bescanó                            | 3.673                                  | Gironès           | Normes subsidiàries de tipus b            | 1999   |
| Beuda                              | 3.574                                  | Garrotxa          | Normes subsidiàries                       | 1996   |
| Bigues i Riells                    | 2.867                                  | Vallès Oriental   | Pla d'ordenació urbanística municipal     | 2006   |
| Biosca                             | 6.632                                  | Segarra           |   |  |
| Bisbal de Falset, la               | 1.405                                  | Priorat           |   |  |

## 4.1.1 Estat del planejament urbanístic general dels municipis de Catalunya, 2007

| Situació el 31 de desembre de 2007 | Superfície del terme municipal (en ha) | Comarca          | Planejament vigent                        | Any de la publicació de l'aprovació definitiva |
|------------------------------------|--|------------------|---|--|
| Bisbal del Penedès, la             | 3.259                                  | Baix Penedès     | Normes subsidiàries de tipus b            | 2003   |
| Bisbal d'Empordà, la               | 2.078                                  | Baix Empordà     | Pla general d'ordenació municipal         | 1982   |
| Biure                              | 997                                    | Alt Empordà      | Normes subsidiàries                       | 2002   |
| Blancafort                         | 1.455                                  | Conca de Barberà | Normes subsidiàries                       | 1999   |
| Blanes                             | 1.784                                  | Selva            | Pla general d'ordenació municipal revisat | 1981   |
| Boadella d'Empordà                 | 1.073                                  | Alt Empordà      | Normes subsidiàries                       | 2000   |
| Bolvir                             | 1.061                                  | Cerdanya         | Pla general d'ordenació municipal         | 1986   |
| Bonastre                           | 2.486                                  | Baix Penedès     | Normes subsidiàries de tipus b            | 1997   |
| Bòrdes, Les                        | 2.155                                  | Val d'Aran       | Normes subsidiàries de tipus b            | 1982   |
| Bordils                            | 726                                    | Gironès          | Normes subsidiàries de tipus b            | 2001   |
| Borges Blanques, les               | 6.185                                  | Garrigues        | Normes subsidiàries de tipus b            | 1987   |
| Borges del Camp, les               | 814                                    | Baix Camp        | Normes subsidiàries de tipus b            | 1992   |
| Borrassà                           | 936                                    | Alt Empordà      | Normes subsidiàries de tipus b            | 2004   |
| Borredà                            | 4.360                                  | Berguedà         | Normes subsidiàries de tipus a            | 2003   |
| Bossòst                            | 2.815                                  | Val d'Aran       | Normes subsidiàries de tipus b            | 1982   |
| Bot                                | 3.470                                  | Terra Alta       | Pla d'ordenació urbanística municipal     | 2005   |
| Botarell                           | 1.198                                  | Baix Camp        | Normes subsidiàries de tipus a            | 1985   |
| Bovera                             | 3.090                                  | Garrigues        |   |  |
| Bràfim                             | 630                                    | Alt Camp         | Pla d'ordenació urbanística municipal     | 2005   |
| Breda                              | 509                                    | Selva            | Normes subsidiàries de tipus b            | 1991   |
| Bruc, el                           | 4.676                                  | Anoia            | Normes subsidiàries de tipus b            | 1983   |
| Brull, el                          | 4.108                                  | Osona            | Normes subsidiàries de tipus b            | 1991   |
| Brunyola                           | 3.661                                  | Selva            | Normes subsidiàries de tipus b            | 1994   |
| Cabacés                            | 3.122                                  | Priorat          |   |  |
| Cabanabona                         | 1.418                                  | Noguera          | Normes subsidiàries                       | 1996   |
| Cabanelles                         | 4.493                                  | Alt Empordà      | Normes subsidiàries                       | 2002   |
| Cabanes                            | 1.501                                  | Alt Empordà      | Pla general d'ordenació municipal         | 1983   |
| Cabanyes, les                      | 179                                    | Alt Penedès      | Normes subsidiàries de tipus b            | 1999   |
| Cabó                               | 7.951                                  | Alt Urgell       |   |  |
| Cabra del Camp                     | 2.703                                  | Alt Camp         | Normes subsidiàries de tipus b            | 1978   |
| Cabrera de Mar                     | 905                                    | Maresme          | Pla general d'ordenació municipal revisat | 1993   |
| Cabrera d'Igualada                 | 1.704                                  | Anoia            | Normes subsidiàries de tipus b            | 1984   |
| Cabrils                            | 699                                    | Maresme          | Pla general d'ordenació municipal revisat | 1990   |
| Cadaqués                           | 2.573                                  | Alt Empordà      | Pla general d'ordenació municipal revisat | 1987   |
| Calaf                              | 935                                    | Anoia            | Pla d'ordenació urbanística municipal     | 2006   |
| Calafell                           | 1.984                                  | Baix Penedès     | Pla general d'ordenació municipal revisat | 1989   |
| Calders                            | 3.301                                  | Bages            | Normes subsidiàries de tipus b            | 1991   |
| Caldes de Malavella                | 5.719                                  | Selva            | Pla general d'ordenació municipal revisat | 1982   |
| Caldes de Montbui                  | 3.794                                  | Vallès Oriental  | Pla d'ordenació urbanística municipal     | 2004   |
| Caldes d'Estrac                    | 74                                     | Maresme          | Pla general d'ordenació municipal         | 1984   |
| Calella                            | 790                                    | Maresme          | Pla d'ordenació urbanística municipal     | 2005   |
| Calldetenes                        | 580                                    | Osona            | Normes subsidiàries de tipus b            | 1986   |
| Callús                             | 1.208                                  | Bages            | Pla general d'ordenació municipal revisat | 1998   |
| Calonge                            | 3.355                                  | Baix Empordà     | Pla general d'ordenació municipal revisat | 1994   |
| Calonge de Segarra                 | 3.728                                  | Anoia            |   |  |
| Camarasa                           | 15.546                                 | Noguera          | Normes subsidiàries de tipus b            | 1998   |
| Camarles                           | 2.900                                  | Baix Ebre        | Normes subsidiàries de tipus b            | 1987   |
| Cambrils                           | 3.476                                  | Baix Camp        | Pla d'ordenació urbanística municipal     | 2006   |
| Camós                              | 1.534                                  | Pla de l'Estany  | Normes subsidiàries de tipus b            | 2001   |
| Campdevàdol                        | 3.283                                  | Ripollès         | Pla general d'ordenació municipal revisat | 1985   |
| Campelles                          | 1.916                                  | Ripollès         | Normes subsidiàries de tipus b            | 1986   |
| Campins                            | 738                                    | Vallès Oriental  | Normes subsidiàries de tipus b            | 1994   |
| Campllong                          | 865                                    | Gironès          | Pla d'ordenació urbanística municipal     | 2007   |
| Camprodon                          | 10.299                                 | Ripollès         | Pla general d'ordenació municipal revisat | 2001   |
| Canejan                            | 4.831                                  | Val d'Aran       | Normes subsidiàries de tipus b            | 1982   |
| Canet de Mar                       | 620                                    | Maresme          | Normes subsidiàries de tipus b            | 1992   |
| Canet d'Adri                       | 4.519                                  | Gironès          | Normes subsidiàries de tipus b            | 1999   |
| Canovelles                         | 675                                    | Vallès Oriental  | Pla general d'ordenació municipal         | 1984   |
| Canoves i Samalús                  | 2.848                                  | Vallès Oriental  | Normes subsidiàries de tipus b            | 2001   |
| Cantallops                         | 1.963                                  | Alt Empordà      | Normes subsidiàries de tipus b            | 1995   |

## 4.1.1 Estat del planejament urbanístic general dels municipis de Catalunya, 2007

| Situació el 31 de desembre de 2007 | Superfície del terme municipal (en ha) | Comarca           | Planejament vigent                        | Any de la publicació de l'aprovació definitiva |
|------------------------------------|--|-------------------|---|--|
| Canyelles                          | 1.408                                  | Garraf            | Pla general d'ordenació municipal revisat | 1987   |
| Capafonts                          | 1.328                                  | Baix Camp         | Normes subsidiàries de tipus b            | 1978   |
| Capçanes                           | 2.221                                  | Priorat           | Normes subsidiàries de tipus b            | 2003   |
| Capellades                         | 290                                    | Anoia             | Pla general d'ordenació municipal revisat | 1986   |
| Capmany                            | 2.658                                  | Alt Empordà       | Normes subsidiàries de tipus b            | 1986   |
| Capolat                            | 3.429                                  | Berguedà          |   |  |
| Cardedeu                           | 1.289                                  | Vallès Oriental   | Pla d'ordenació urbanística municipal     | 2007   |
| Cardona                            | 6.638                                  | Bages             | Normes subsidiàries de tipus b            | 1988   |
| Carme                              | 1.122                                  | Anoia             | Normes subsidiàries de tipus b            | 2000   |
| Caseres                            | 4.259                                  | Terra Alta        |   |  |
| Cassà de la Selva                  | 4.500                                  | Gironès           | Normes subsidiàries de tipus b            | 1989   |
| Casserres                          | 2.891                                  | Berguedà          | Normes subsidiàries de tipus b            | 1991   |
| Castell de l'Areny                 | 2.456                                  | Berguedà          | Normes subsidiàries de tipus b            | 1996   |
| Castell de Mur                     | 6.305                                  | Pallars Jussà     |   |  |
| Castellar de la Ribera             | 6.012                                  | Solsonès          |   |  |
| Castellar de n'Hug                 | 4.676                                  | Berguedà          | Normes subsidiàries de tipus a            | 1997   |
| Castellar del Riu                  | 3.262                                  | Berguedà          | Normes subsidiàries de tipus b            | 2002   |
| Castellar del Vallès               | 4.470                                  | Vallès Occidental | Pla general d'ordenació municipal         | 1999   |
| Castellbell i el Vilar             | 2.818                                  | Bages             | Normes subsidiàries de tipus b            | 1985   |
| Castellbisbal                      | 3.097                                  | Vallès Occidental | Pla general d'ordenació municipal revisat | 1993   |
| Castellcir                         | 3.450                                  | Vallès Oriental   | Normes subsidiàries de tipus b            | 1981   |
| Castelldefels                      | 6.491                                  | Garrigues         | Normes subsidiàries de tipus b            | 1983   |
| Castelldefels                      | 1.241                                  | Baix Llobregat    | Pla general d'ordenació municipal         | 1976   |
| Castellet i la Gornal              | 4.684                                  | Alt Penedès       | Pla d'ordenació urbanística municipal     | 2005   |
| Castellfollit de la Roca           | 68                                     | Garrotxa          | Normes subsidiàries de tipus b            | 1997   |
| Castellfollit de Riubregós         | 2.628                                  | Anoia             | Normes subsidiàries de tipus a            | 2000   |
| Castellfollit del Boix             | 5.942                                  | Bages             | Normes subsidiàries de tipus a            | 1993   |
| Castellgalí                        | 1.716                                  | Bages             | Normes subsidiàries de tipus b            | 1981   |
| Castellnou de Bages                | 2.921                                  | Bages             | Normes subsidiàries de tipus b            | 1990   |
| Castellnou de Seana                | 1.633                                  | Pla d'Urgell      | Normes subsidiàries                       | 2002   |
| Castelló de Farfanya               | 5.297                                  | Noguera           |   |  |
| Castelló d'Empúries                | 4.184                                  | Alt Empordà       | Pla general d'ordenació municipal revisat | 1984   |
| Castellolí                         | 2.525                                  | Anoia             | Normes subsidiàries de tipus b            | 1992   |
| Castellserà                        | 1.584                                  | Urgell            | Delimitació de sòl urbà                   | 1977   |
| Castellterçol                      | 3.161                                  | Vallès Oriental   | Pla general d'ordenació municipal revisat | 1981   |
| Castellvell del Camp               | 531                                    | Baix Camp         | Normes subsidiàries de tipus b            | 1999   |
| Castellví de la Marca              | 2.849                                  | Alt Penedès       | Pla general d'ordenació municipal revisat | 1985   |
| Castellví de Rosanes               | 1.637                                  | Baix Llobregat    | Pla general d'ordenació municipal revisat | 1984   |
| Castell-Platja d'Aro               | 2.193                                  | Baix Empordà      | Pla general d'ordenació municipal revisat | 1991   |
| Catllar, el                        | 2.639                                  | Tarragonès        | Normes subsidiàries de tipus b            | 1991   |
| Cava                               | 4.205                                  | Alt Urgell        |   |  |
| Cellera de Ter, la                 | 1.463                                  | Selva             | Normes subsidiàries de tipus b            | 1993   |
| Celrà                              | 2.014                                  | Gironès           | Pla general d'ordenació municipal revisat | 1999   |
| Centelles                          | 1.513                                  | Osona             | Pla general d'ordenació municipal revisat | 1983   |
| Cercs                              | 4.693                                  | Berguedà          | Pla d'ordenació urbanística municipal     | 2007   |
| Cerdanyola del Vallès              | 3.129                                  | Vallès Occidental | Pla general d'ordenació municipal         | 1976   |
| Cervelló                           | 2.962                                  | Baix Llobregat    | Pla general d'ordenació municipal revisat | 1990   |
| Cervera                            | 5.514                                  | Segarra           | Normes subsidiàries de tipus b            | 1986   |
| Cervià de les Garrigues            | 3.442                                  | Garrigues         | Delimitació de sòl urbà                   | 1986   |
| Cervià de Ter                      | 962                                    | Gironès           | Normes subsidiàries de tipus b            | 1991   |
| Cistella                           | 2.556                                  | Alt Empordà       | Normes subsidiàries                       | 1998   |
| Ciutadilla                         | 1.668                                  | Urgell            |   |  |
| Clarà de Cardener                  | 4.041                                  | Solsonès          |   |  |
| Cogul, el                          | 1.744                                  | Garrigues         |   |  |
| Colera                             | 2.395                                  | Alt Empordà       | Pla general d'ordenació municipal revisat | 1985   |
| Coll de Nargó                      | 15.372                                 | Alt Urgell        |   |  |
| Collbató                           | 1.771                                  | Baix Llobregat    | Pla general d'ordenació municipal revisat | 1984   |
| Colldejou                          | 1.420                                  | Baix Camp         | Delimitació de sòl urbà                   | 1996   |
| Collsuspina                        | 1.486                                  | Osona             | Normes subsidiàries de tipus b            | 1999   |
| Colomers                           | 430                                    | Baix Empordà      | Normes subsidiàries de tipus b            | 2001   |



## 4.1.1 Estat del planejament urbanístic general dels municipis de Catalunya, 2007

| Situació el 31 de desembre de 2007           | Superfície del terme municipal (en ha) | Comarca          | Planejament vigent                        | Any de la publicació de l'aprovació definitiva |
|--|--|------------------|---|--|
| Coma i la Pedra, la                          | 6.066                                  | Solsonès         | Normes subsidiàries de tipus b            | 1997   |
| Conca de Dalt                                | 11.626                                 | Pallars Jussà    | Normes subsidiàries de tipus b            | 2002   |
| Conesa                                       | 2.891                                  | Conca de Barberà | Normes subsidiàries de tipus b            | 2003   |
| Constantí                                    | 3.095                                  | Tarragonès       | Normes subsidiàries de tipus b            | 1988   |
| Copons                                       | 2.153                                  | Anoia            | Normes subsidiàries de tipus b            | 1996   |
| Corbera de Llobregat                         | 1.842                                  | Baix Llobregat   | Pla general d'ordenació municipal revisat | 1999   |
| Corbera d'Ebre                               | 5.289                                  | Terra Alta       | Pla d'ordenació urbanística municipal     | 2004   |
| Corbins                                      | 2.127                                  | Segrià           | Normes subsidiàries                       | 1996   |
| Corçà  | 1.591                                  | Baix Empordà     | Pla general d'ordenació municipal         | 1996   |
| Cornellà de Llobregat                        | 692                                    | Baix Llobregat   | Pla general d'ordenació municipal         | 1976   |
| Cornellà del Terri                           | 2.722                                  | Pla de l'Estany  | Normes subsidiàries de tipus b            | 1996   |
| Cornudella de Montsant                       | 6.270                                  | Priorat          | Normes subsidiàries                       | 2000   |
| Creixell                                     | 1.038                                  | Tarragonès       | Pla general d'ordenació municipal revisat | 1992   |
| Crespià                                      | 1.111                                  | Pla de l'Estany  | Normes subsidiàries de tipus b            | 1990   |
| Cruïlles, Monells i Sant Salvador de l'Heura | 9.987                                  | Baix Empordà     | Pla general d'ordenació municipal         | 1997   |
| Cubelles                                     | 1.336                                  | Garraf           | Pla general d'ordenació municipal revisat | 1993   |
| Cubells                                      | 3.904                                  | Noguera          |   |  |
| Cunit  | 972                                    | Baix Penedès     | Pla d'ordenació urbanística municipal     | 2007   |
| Darnius                                      | 3.479                                  | Alt Empordà      | Normes subsidiàries de tipus b            | 1989   |
| Das  | 1.480                                  | Cerdanya         | Pla general d'ordenació municipal revisat | 1986   |
| Deltebre                                     | 9.105                                  | Baix Ebre        | Normes subsidiàries de tipus b            | 1995   |
| Dosrius                                      | 4.082                                  | Maresme          | Normes subsidiàries de tipus b            | 1998   |
| Duesaigües                                   | 1.351                                  | Baix Camp        | Normes subsidiàries                       | 2000   |
| Escala, l'                                   | 1.641                                  | Alt Empordà      | Pla general d'ordenació municipal revisat | 1993   |
| Esparguera                                   | 2.747                                  | Baix Llobregat   | Pla d'ordenació urbanística municipal     | 2005   |
| Espinelles                                   | 1.765                                  | Osona            | Delimitació de sòl urbà                   | 1983   |
| Espuga Calba, l'                             | 2.163                                  | Garrigues        | Delimitació de sòl urbà                   | 1987   |
| Espuga de Francolí, l'                       | 5.717                                  | Conca de Barberà | Normes subsidiàries de tipus b            | 1986   |
| Espugues de Llobregat                        | 460                                    | Baix Llobregat   | Pla general d'ordenació municipal         | 1976   |
| Espolla                                      | 4.309                                  | Alt Empordà      | Pla d'ordenació urbanística municipal     | 2004   |
| Esponellà                                    | 1.626                                  | Pla de l'Estany  | Pla d'ordenació urbanística municipal     | 2007   |
| Espot  | 9.722                                  | Pallars Sobirà   | Normes subsidiàries                       | 1998   |
| Espunyola, l'                                | 3.526                                  | Berguedà         |   |  |
| Estamariu                                    | 2.139                                  | Alt Urgell       |   |  |
| Estany, l'                                   | 1.011                                  | Bages            | Normes subsidiàries de tipus b            | 1991   |
| Estaràs                                      | 2.090                                  | Segarra          | Pla d'ordenació urbanística municipal     | 2007   |
| Esterrí de Cardós                            | 1.650                                  | Pallars Sobirà   | Delimitació de sòl urbà                   | 1986   |
| Esterrí d'Àneu                               | 852                                    | Pallars Sobirà   | Normes subsidiàries de tipus b            | 1983   |
| Falset                                       | 3.180                                  | Priorat          | Normes subsidiàries de tipus b            | 2000   |
| Far d'Empordà, el                            | 908                                    | Alt Empordà      | Pla general d'ordenació municipal revisat | 2002   |
| Farrera                                      | 6.352                                  | Pallars Sobirà   |   |  |
| Fatarella, la                                | 5.623                                  | Terra Alta       | Normes subsidiàries                       | 1996   |
| Febró, la                                    | 1.605                                  | Baix Camp        | Delimitació de sòl urbà                   | 1977   |
| Fígols                                       | 2.949                                  | Berguedà         |   |  |
| Fígols i Alinyà                              | 10.224                                 | Alt Urgell       | Delimitació de sòl urbà                   | 1985   |
| Figuera, la                                  | 1.873                                  | Priorat          |   |  |
| Figueres                                     | 1.887                                  | Alt Empordà      | Pla general d'ordenació municipal revisat | 1983   |
| Figaró-Montmany                              | 1.470                                  | Vallès Oriental  | Normes subsidiàries de tipus b            | 1981   |
| Figuerola del Camp                           | 2.278                                  | Alt Camp         | Normes subsidiàries                       | 2001   |
| Flaçà  | 667                                    | Gironès          | Pla d'ordenació urbanística municipal     | 2007   |
| Flix   | 11.629                                 | Ribera d'Ebre    | Pla general d'ordenació municipal revisat | 1995   |
| Floresta, la                                 | 569                                    | Garrigues        |   |  |
| Fogars de Montclús                           | 4.015                                  | Vallès Oriental  | Normes subsidiàries de tipus a            | 1992   |
| Fogars de la Selva                           | 3.317                                  | Selva            | Pla general d'ordenació municipal         | 1988   |
| Foixà  | 1.912                                  | Baix Empordà     | Normes subsidiàries                       | 1999   |
| Folgueroles                                  | 1.099                                  | Osona            | Pla d'ordenació urbanística municipal     | 2007   |
| Fondarella                                   | 541                                    | Pla d'Urgell     | Normes subsidiàries de tipus b            | 1986   |
| Fonollosa                                    | 5.190                                  | Bages            | Normes subsidiàries de tipus b            | 1993   |
| Fontanals de Cerdanya                        | 2.864                                  | Cerdanya         | Pla general d'ordenació municipal         | 1986   |

## 4.1.1 Estat del planejament urbanístic general dels municipis de Catalunya, 2007

| Situació el 31 de desembre de 2007 | Superfície del terme municipal (en ha) | Comarca           | Planejament vigent                        | Any de la publicació de l'aprovació definitiva |
|------------------------------------|--|-------------------|---|--|
| Fontanilles                        | 951                                    | Baix Empordà      | Normes subsidiàries                       | 2000   |
| Fontcoberta                        | 1.747                                  | Pla de l'Estany   | Pla d'ordenació urbanística municipal     | 2003   |
| Font-rubí                          | 3.700                                  | Alt Penedès       | Normes subsidiàries de tipus b            | 2001   |
| Foradada                           | 2.874                                  | Noguera           | Normes subsidiàries de tipus b            | 2004   |
| Forallac                           | 4.997                                  | Baix Empordà      | Pla general d'ordenació municipal         | 1997   |
| Forès                              | 1.652                                  | Conca de Barberà  | Delimitació de sòl urbà                   | 1982   |
| Fornells de la Selva               | 1.184                                  | Gironès           | Normes subsidiàries de tipus b            | 1999   |
| Fortià                             | 1.079                                  | Alt Empordà       | Normes subsidiàries                       | 1997   |
| Franqueses del Vallès, les         | 2.945                                  | Vallès Oriental   | Pla general d'ordenació municipal revisat | 2003   |
| Freginals                          | 1.725                                  | Montsià           | Delimitació de sòl urbà                   | 1980   |
| Fuliola, la                        | 1.128                                  | Urgell            | Normes subsidiàries de tipus b            | 2003   |
| Fulleda                            | 1.619                                  | Garrigues         | Pla d'ordenació urbanística municipal     | 2006   |
| Gaià                               | 3.986                                  | Bages             | Normes subsidiàries de tipus a            | 1986   |
| Galera, la                         | 2.729                                  | Montsià           | Delimitació de sòl urbà                   | 1980   |
| Gallifa                            | 1.637                                  | Vallès Occidental | Pla general d'ordenació municipal         | 1971   |
| Gandesa                            | 7.079                                  | Terra Alta        | Normes subsidiàries de tipus b            | 1990   |
| Garcia                             | 5.178                                  | Ribera d'Ebre     | Normes subsidiàries                       | 2002   |
| Garidells, els                     | 303                                    | Alt Camp          | Normes subsidiàries                       | 2002   |
| Garriga, la                        | 1.972                                  | Vallès Oriental   | Pla general d'ordenació municipal revisat | 2001   |
| Garrigàs                           | 1.949                                  | Alt Empordà       | Pla d'ordenació urbanística municipal     | 2007   |
| Garrigoles                         | 915                                    | Baix Empordà      | Normes subsidiàries de tipus b            | 1989   |
| Garriguella                        | 2.097                                  | Alt Empordà       | Normes subsidiàries de tipus b            | 1989   |
| Gavà                               | 3.090                                  | Baix Llobregat    | Pla general d'ordenació municipal         | 1976   |
| Gavet de la Conca                  | 9.083                                  | Pallars Jussà     |   |  |
| Gelida                             | 2.673                                  | Alt Penedès       | Pla general d'ordenació municipal revisat | 1986   |
| Ger                                | 3.268                                  | Cerdanya          | Pla general d'ordenació municipal         | 1986   |
| Gimenells i el Pla de la Font      | 5.552                                  | Segrià            | Normes subsidiàries de tipus b            | 1994   |
| Ginestar                           | 1.563                                  | Ribera d'Ebre     | Delimitació de sòl urbà                   | 1989   |
| Girona                             | 3.837                                  | Gironès           | Pla general d'ordenació municipal revisat | 2002   |
| Gironella                          | 684                                    | Berguedà          | Pla general d'ordenació municipal revisat | 2003   |
| Gisclareny                         | 3.675                                  | Berguedà          | Normes subsidiàries de tipus a            | 1992   |
| Godall                             | 3.399                                  | Montsià           | Normes subsidiàries de tipus a            | 2004   |
| Golmés                             | 1.658                                  | Pla d'Urgell      | Pla d'ordenació urbanística municipal     | 2007   |
| Gombrèn                            | 4.384                                  | Ripollès          | Normes subsidiàries de tipus b            | 2000   |
| Gósol                              | 5.549                                  | Berguedà          | Normes subsidiàries de tipus b            | 1987   |
| Granada, la                        | 657                                    | Alt Penedès       | Normes subsidiàries de tipus b            | 1995   |
| Granadella, la                     | 8.892                                  | Garrigues         |   |  |
| Granera                            | 2.395                                  | Vallès Oriental   | Normes subsidiàries de tipus a            | 2000   |
| Granja d'Escarp, la                | 3.867                                  | Segrià            | Normes subsidiàries de tipus b            | 2004   |
| Granollers                         | 1.489                                  | Vallès Oriental   | Pla d'ordenació urbanística municipal     | 2007   |
| Granyanella                        | 2.415                                  | Segarra           | Normes subsidiàries de tipus b            | 1993   |
| Granyena de les Garrigues          | 2.033                                  | Garrigues         |   |  |
| Granyena de Segarra                | 1.653                                  | Segarra           |   |  |
| Gratallops                         | 1.334                                  | Priorat           | Pla d'ordenació urbanística municipal     | 2007   |
| Gualba                             | 2.324                                  | Vallès Oriental   | Normes subsidiàries de tipus b            | 2001   |
| Gualta                             | 935                                    | Baix Empordà      | Normes subsidiàries de tipus b            | 1990   |
| Guardiola de Berguedà              | 6.186                                  | Berguedà          | Normes subsidiàries de tipus b            | 1992   |
| Guiamets, els                      | 1.173                                  | Priorat           | Delimitació de sòl urbà                   | 1992   |
| Guil de Cerdanya                   | 2.228                                  | Cerdanya          | Pla general d'ordenació municipal         | 1986   |
| Guimerà                            | 2.542                                  | Urgell            | Normes subsidiàries de tipus b            | 1992   |
| Guingueta d'Àneu, la               | 10.796                                 | Pallars Sobirà    | Delimitació de sòl urbà                   | 1987   |
| Guissona                           | 1.822                                  | Segarra           | Normes subsidiàries de tipus b            | 1986   |
| Guixers                            | 6.605                                  | Solsonès          |   |  |
| Gurb                               | 5.123                                  | Osona             | Normes subsidiàries de tipus b            | 2003   |
| Horta de Sant Joan                 | 11.922                                 | Terra Alta        | Normes subsidiàries de tipus b            | 1989   |
| Hospitalet de Llobregat, l'        | 1.236                                  | Barcelonès        | Pla general d'ordenació municipal         | 1976   |
| Hostalets de Pierola, els          | 3.333                                  | Anoia             | Normes subsidiàries de tipus b            | 1994   |
| Hostalric                          | 339                                    | Selva             | Pla general d'ordenació municipal revisat | 1986   |
| Igualada                           | 867                                    | Anoia             | Pla general d'ordenació municipal revisat | 1986   |
| Isona i Conca Dellà                | 13.527                                 | Pallars Jussà     | Delimitació de sòl urbà                   | 1983   |

## 4.1.1 Estat del planejament urbanístic general dels municipis de Catalunya, 2007

| Situació el 31 de desembre de 2007 | Superfície del terme municipal (en ha) | Comarca          | Planejament vigent                        | Any de la publicació de l'aprovació definitiva |
|------------------------------------|--|------------------|---|--|
| Isòvol                             | 1.074                                  | Cerdanya         | Pla general d'ordenació municipal         | 1986   |
| Ivars de Noguera                   | 2.699                                  | Noguera          | Pla d'ordenació urbanística municipal     | 2006   |
| Ivars d'Urgell                     | 2.434                                  | Pla d'Urgell     | Pla d'ordenació urbanística municipal     | 2006   |
| Ivorra                             | 1.529                                  | Segarra          |   |  |
| Jafre                              | 672                                    | Baix Empordà     |   |  |
| Jonquera, la                       | 5.690                                  | Alt Empordà      | Pla d'ordenació urbanística municipal     | 2005   |
| Jorba                              | 3.096                                  | Anoia            | Pla general d'ordenació municipal         | 1983   |
| Josa i Tuixén                      | 6.843                                  | Alt Urgell       | Normes subsidiàries de tipus b            | 2004   |
| Juià                               | 838                                    | Gironès          | Normes subsidiàries de tipus b            | 1978   |
| Juncosa                            | 7.658                                  | Garrigues        |   |  |
| Juneda                             | 4.730                                  | Garrigues        | Pla d'ordenació urbanística municipal     | 2007   |
| Les                                | 2.329                                  | Val d'Aran       | Normes subsidiàries de tipus b            | 1982   |
| Linyola                            | 2.876                                  | Pla d'Urgell     | Normes subsidiàries de tipus b            | 1998   |
| Llacuna, la                        | 5.249                                  | Anoia            | Normes subsidiàries de tipus a            | 1983   |
| Lladó                              | 1.359                                  | Alt Empordà      | Normes subsidiàries de tipus b            | 1986   |
| Lladorre                           | 14.699                                 | Pallars Sobirà   | Pla d'ordenació urbanística municipal     | 2005   |
| Lladurs                            | 12.869                                 | Solsonès         |   |  |
| Llagosta, la                       | 303                                    | Vallès Oriental  | Pla general d'ordenació municipal revisat | 1987   |
| Llagostera                         | 7.661                                  | Gironès          | Pla d'ordenació urbanística municipal     | 2004   |
| Llambilles                         | 1.455                                  | Gironès          | Normes subsidiàries de tipus b            | 1986   |
| Llanars                            | 2.480                                  | Ripollès         | Normes subsidiàries de tipus b            | 1995   |
| Llançà                             | 2.801                                  | Alt Empordà      | Pla general d'ordenació municipal revisat | 1993   |
| Llardecans                         | 6.555                                  | Segrià           |   |  |
| Llavorsí                           | 6.894                                  | Pallars Sobirà   | Normes subsidiàries de tipus b            | 1998   |
| Lleida                             | 21.171                                 | Segrià           | Pla general d'ordenació municipal revisat | 1999   |
| Llers                              | 2.121                                  | Alt Empordà      | Pla general d'ordenació municipal revisat | 2001   |
| Lles                               | 10.151                                 | Cerdanya         | Normes subsidiàries de tipus b            | 1983   |
| Lliçà de Vall                      | 1.066                                  | Vallès Oriental  | Pla general d'ordenació municipal         | 1983   |
| Lliçà d'Amunt                      | 2.198                                  | Vallès Oriental  | Pla general d'ordenació municipal revisat | 1991   |
| Llimiana                           | 4.103                                  | Pallars Jussà    | Normes subsidiàries de tipus b            | 2003   |
| Llinars del Vallès                 | 2.752                                  | Vallès Oriental  | Pla general d'ordenació municipal revisat | 2003   |
| Llívia                             | 1.284                                  | Cerdanya         | Pla general d'ordenació municipal revisat | 1986   |
| Lloar, el                          | 680                                    | Priorat          |   |  |
| Llobera                            | 3.889                                  | Solsonès         |   |  |
| Llorac                             | 2.287                                  | Conca de Barberà | Pla d'ordenació urbanística municipal     | 2005   |
| Llorenç del Penedès                | 465                                    | Baix Penedès     | Normes subsidiàries de tipus b            | 1987   |
| Lloret de Mar                      | 4.787                                  | Selva            | Pla d'ordenació urbanística municipal     | 2007   |
| Llosses, les                       | 11.405                                 | Ripollès         | Normes subsidiàries de tipus b            | 2000   |
| Lluçà                              | 5.354                                  | Osona            | Normes subsidiàries de tipus a            | 2001   |
| Maçanet de Cabrenys                | 6.746                                  | Alt Empordà      | Normes subsidiàries de tipus b            | 1998   |
| Maçanet de la Selva                | 4.521                                  | Selva            | Pla general d'ordenació municipal revisat | 2002   |
| Madremanya                         | 1.362                                  | Gironès          | Normes subsidiàries de tipus b            | 2003   |
| Maià de Montcal                    | 1.698                                  | Garrotxa         | Normes subsidiàries de tipus b            | 1984   |
| Maials                             | 5.714                                  | Segrià           | Delimitació de sòl urbà                   | 1990   |
| Maldà                              | 3.161                                  | Urgell           | Normes subsidiàries de tipus b            | 2002   |
| Malgrat de Mar                     | 905                                    | Maresme          | Pla d'ordenació urbanística municipal     | 2005   |
| Malla                              | 1.103                                  | Osona            | Normes subsidiàries de tipus a            | 1987   |
| Manlleu                            | 1.719                                  | Osona            | Pla general d'ordenació municipal revisat | 1983   |
| Manresa                            | 4.124                                  | Bages            | Pla general d'ordenació municipal revisat | 1997   |
| Marçà                              | 1.609                                  | Priorat          | Pla d'ordenació urbanística municipal     | 2005   |
| Margalef                           | 3.460                                  | Priorat          |   |  |
| Marganell                          | 1.334                                  | Bages            | Pla d'ordenació urbanística municipal     | 2007   |
| Martorell                          | 1.290                                  | Baix Llobregat   | Pla general d'ordenació municipal revisat | 1992   |
| Martorelles                        | 361                                    | Vallès Oriental  | Pla general d'ordenació municipal revisat | 1988   |
| Mas de Barberans                   | 7.561                                  | Montsià          |   |  |
| Masarac                            | 1.246                                  | Alt Empordà      |   |  |
| Masdenverge                        | 1.466                                  | Montsià          | Normes subsidiàries de tipus b            | 2004   |
| Masies de Roda, les                | 1.643                                  | Osona            | Normes subsidiàries de tipus b            | 1985   |
| Masies de Voltregà, les            | 2.231                                  | Osona            | Normes subsidiàries de tipus b            | 2001   |
| Masllorenç                         | 659                                    | Baix Penedès     | Normes subsidiàries de tipus b            | 1985   |

## 4.1.1 Estat del planejament urbanístic general dels municipis de Catalunya, 2007

| Situació el 31 de desembre de 2007 | Superfície del terme municipal (en ha) | Comarca           | Planejament vigent                        | Any de la publicació de l'aprovació definitiva |
|------------------------------------|--|-------------------|---|--|
| Masnou, el                         | 330                                    | Maresme           | Pla general d'ordenació municipal revisat | 2001   |
| Masó, la                           | 359                                    | Alt Camp          | Normes subsidiàries de tipus b            | 1997   |
| Maspujols                          | 355                                    | Baix Camp         | Normes subsidiàries                       | 1998   |
| Masquefa                           | 1.706                                  | Anoia             | Pla general d'ordenació municipal revisat | 1987   |
| Masroig, el                        | 1.550                                  | Priorat           | Delimitació de sòl urbà                   | 1977   |
| Massalcoreig                       | 1.376                                  | Segrià            |   |  |
| Massanes                           | 2.568                                  | Selva             | Normes subsidiàries de tipus b            | 2001   |
| Massoteres                         | 2.625                                  | Segarra           |   |  |
| Matadepera                         | 2.483                                  | Vallès Occidental | Pla general d'ordenació municipal revisat | 1983   |
| Mataró                             | 2.257                                  | Maresme           | Pla general d'ordenació municipal         | 1997   |
| Mediona                            | 4.761                                  | Alt Penedès       | Normes subsidiàries de tipus b            | 1993   |
| Menàrguens                         | 2.031                                  | Noguera           | Normes subsidiàries de tipus b            | 1997   |
| Meranges                           | 3.738                                  | Cerdanya          | Pla general d'ordenació municipal         | 1986   |
| Mieres                             | 2.607                                  | Garrotxa          | Pla d'ordenació urbanística municipal     | 2006   |
| Milà, el                           | 400                                    | Alt Camp          | Delimitació de sòl urbà                   | 1977   |
| Miralcamp                          | 1.462                                  | Pla d'Urgell      | Normes subsidiàries de tipus b            | 1985   |
| Miravet                            | 3.222                                  | Ribera d'Ebre     | Normes subsidiàries de tipus b            | 1994   |
| Moià                               | 7.515                                  | Bages             | Pla general d'ordenació municipal         | 1985   |
| Molar, el                          | 2.285                                  | Priorat           | Delimitació de sòl urbà                   | 1986   |
| Molins de Rei                      | 1.600                                  | Baix Llobregat    | Pla general d'ordenació municipal         | 1976   |
| Mollerussa                         | 705                                    | Pla d'Urgell      | Normes subsidiàries de tipus b            | 1987   |
| Mollet de Peralada                 | 334                                    | Alt Empordà       | Normes subsidiàries                       | 2000   |
| Mollet del Vallès                  | 1.072                                  | Vallès Oriental   | Pla d'ordenació urbanística municipal     | 2005   |
| Molló                              | 4.358                                  | Ripollès          | Normes subsidiàries de tipus b            | 1993   |
| Molsosa, la                        | 2.672                                  | Solsonès          |   |  |
| Monistrol de Calders               | 2.187                                  | Bages             | Pla general d'ordenació municipal revisat | 1990   |
| Monistrol de Montserrat            | 1.204                                  | Bages             | Normes subsidiàries de tipus b            | 2001   |
| Montagut i Oix                     | 9.341                                  | Garrotxa          | Normes subsidiàries de tipus b            | 1994   |
| Montblanc                          | 9.025                                  | Conca de Barberà  | Pla general d'ordenació municipal revisat | 1998   |
| Montbrió del Camp                  | 1.059                                  | Baix Camp         | Normes subsidiàries de tipus b            | 1992   |
| Montcada i Reixac                  | 2.334                                  | Vallès Occidental | Pla general d'ordenació municipal         | 1976   |
| Montclar                           | 2.208                                  | Berguedà          |   |  |
| Montellà i Martinet                | 5.473                                  | Cerdanya          | Normes subsidiàries de tipus b            | 1983   |
| Montesquiu                         | 487                                    | Osona             | Normes subsidiàries de tipus b            | 1992   |
| Montferrer i Castellbò             | 17.746                                 | Alt Urgell        | Normes subsidiàries de tipus b            | 1996   |
| Montferri                          | 1.922                                  | Alt Camp          | Normes subsidiàries de tipus b            | 1983   |
| Montgai                            | 2.892                                  | Noguera           | Pla general d'ordenació municipal         | 1959   |
| Montgat                            | 283                                    | Maresme           | Pla general d'ordenació municipal         | 1976   |
| Montmajor                          | 7.583                                  | Berguedà          | Normes subsidiàries de tipus a            | 2001   |
| Montmaneu                          | 1.355                                  | Anoia             |   |  |
| Montmell, el                       | 7.259                                  | Baix Penedès      | Pla general d'ordenació municipal revisat | 1994   |
| Montmeló                           | 411                                    | Vallès Oriental   | Pla general d'ordenació municipal revisat | 1985   |
| Montoliu de Lleida                 | 724                                    | Segrià            | Delimitació de sòl urbà                   | 1989   |
| Montoliu de Segarra                | 2.937                                  | Segarra           |   |  |
| Montornès de Segarra               | 1.199                                  | Segarra           |   |  |
| Montornès del Vallès               | 962                                    | Vallès Oriental   | Pla general d'ordenació municipal revisat | 1984   |
| Montseny                           | 2.702                                  | Vallès Oriental   | Normes subsidiàries de tipus a            | 1983   |
| Mont-ral                           | 3.465                                  | Alt Camp          | Pla d'ordenació urbanística municipal     | 2004   |
| Mont-ras                           | 1.223                                  | Baix Empordà      | Normes subsidiàries de tipus b            | 1990   |
| Mont-roig del Camp                 | 6.319                                  | Baix Camp         | Pla d'ordenació urbanística municipal     | 2007   |
| Móra d'Ebre                        | 4.465                                  | Ribera d'Ebre     | Normes subsidiàries de tipus b            | 1994   |
| Móra la Nova                       | 1.586                                  | Ribera d'Ebre     | Normes subsidiàries de tipus b            | 2000   |
| Morell, el                         | 595                                    | Tarragonès        | Pla general d'ordenació municipal         | 1977   |
| Morera de Montsant, la             | 5.265                                  | Priorat           | Delimitació de sòl urbà                   | 1986   |
| Muntanyola                         | 4.042                                  | Osona             | Normes subsidiàries de tipus a            | 1993   |
| Mura                               | 5.339                                  | Bages             | Normes subsidiàries de tipus b            | 1990   |
| Nalec                              | 934                                    | Urgell            |   |  |
| Naut Aran                          | 24.889                                 | Val d'Aran        | Pla general d'ordenació municipal         | 1979   |
| Navarces                           | 552                                    | Bages             | Normes subsidiàries de tipus b            | 2000   |
| Navàs                              | 8.170                                  | Bages             | Normes subsidiàries de tipus b            | 1994   |

## 4.1.1 Estat del planejament urbanístic general dels municipis de Catalunya, 2007

| Situació el 31 de desembre de 2007 | Superfície del terme municipal (en ha) | Comarca           | Planejament vigent                        | Any de la publicació de l'aprovació definitiva |
|------------------------------------|--|-------------------|---|--|
| Navès                              | 14.585                                 | Solsonès          | Normes subsidiàries de tipus b            | 1995   |
| Nou de Berguedà, la                | 2.500                                  | Berguedà          | Normes subsidiàries de tipus a            | 1998   |
| Nou de Gaià, la                    | 430                                    | Tarragonès        | Normes subsidiàries de tipus b            | 1999   |
| Nulles                             | 1.071                                  | Alt Camp          | Normes subsidiàries de tipus b            | 2002   |
| Odèn                               | 11.308                                 | Solsonès          |   |  |
| Òdena                              | 5.216                                  | Anoia             | Pla general d'ordenació municipal revisat | 2001   |
| Ogassa                             | 4.573                                  | Ripollès          | Normes subsidiàries                       | 1997   |
| Olèrdola                           | 2.987                                  | Alt Penedès       | Pla general d'ordenació municipal revisat | 1983   |
| Olesa de Bonesvalls                | 3.057                                  | Alt Penedès       | Pla general d'ordenació municipal revisat | 1990   |
| Olesa de Montserrat                | 1.654                                  | Baix Llobregat    | Pla general d'ordenació municipal         | 1993   |
| Oliana                             | 3.192                                  | Alt Urgell        | Delimitació de sòl urbà                   | 1980   |
| Oliola                             | 8.546                                  | Noguera           | Normes subsidiàries                       | 1999   |
| Olius                              | 5.346                                  | Solsonès          | Normes subsidiàries de tipus b            | 1987   |
| Olivella                           | 3.876                                  | Garraf            | Normes subsidiàries de tipus b            | 1992   |
| Olost                              | 2.624                                  | Osona             | Normes subsidiàries de tipus b            | 1993   |
| Olot                               | 2.913                                  | Garrotxa          | Pla d'ordenació urbanística municipal     | 2004   |
| Oluges, les                        | 1.915                                  | Segarra           |   |  |
| Olvan                              | 3.560                                  | Berguedà          | Normes subsidiàries de tipus b            | 1992   |
| Omellons, els                      | 1.110                                  | Garrigues         |   |  |
| Omells de na Gaia, els             | 1.130                                  | Urgell            |   |  |
| Ordis                              | 849                                    | Alt Empordà       | Pla general d'ordenació municipal revisat | 1998   |
| Organyà                            | 1.154                                  | Alt Urgell        | Pla d'ordenació urbanística municipal     | 2007   |
| Orís                               | 2.733                                  | Osona             | Normes subsidiàries de tipus a            | 1986   |
| Oristà                             | 7.135                                  | Osona             | Normes subsidiàries de tipus b            | 1993   |
| Orpí                               | 1.542                                  | Anoia             | Normes subsidiàries de tipus b            | 1996   |
| Òrrius                             | 557                                    | Maresme           | Normes subsidiàries de tipus b            | 2003   |
| Os de Balaguer                     | 12.193                                 | Noguera           | Pla d'ordenació urbanística municipal     | 2006   |
| Osor                               | 5.262                                  | Selva             | Delimitació de sòl urbà                   | 1984   |
| Ossó de Sió                        | 2.607                                  | Urgell            |   |  |
| Pacs del Penedès                   | 614                                    | Alt Penedès       | Normes subsidiàries de tipus b            | 1999   |
| Palafolls                          | 1.630                                  | Maresme           | Pla d'ordenació urbanística municipal     | 2006   |
| Palafrugell                        | 2.662                                  | Baix Empordà      | Pla d'ordenació urbanística municipal     | 2007   |
| Palamós                            | 1.389                                  | Baix Empordà      | Pla general d'ordenació municipal revisat | 1992   |
| Palau-solità i Plegamans           | 1.493                                  | Vallès Occidental | Pla general d'ordenació municipal         | 1978   |
| Palau de Santa Eulàlia             | 862                                    | Alt Empordà       |   |  |
| Palau d'Anglesola, el              | 1.231                                  | Pla d'Urgell      | Normes subsidiàries de tipus b            | 2002   |
| Palau-sator                        | 1.238                                  | Baix Empordà      | Normes subsidiàries                       | 1998   |
| Palau-saverdera                    | 1.619                                  | Alt Empordà       | Normes subsidiàries de tipus b            | 1999   |
| Pallaresos, els                    | 554                                    | Tarragonès        | Normes subsidiàries de tipus b            | 2003   |
| Pallejà                            | 841                                    | Baix Llobregat    | Pla general d'ordenació municipal         | 1976   |
| Palma d'Ebre, la                   | 3.881                                  | Ribera d'Ebre     |   |  |
| Palma de Cervelló, la              |  | Baix Llobregat    | Pla general d'ordenació municipal revisat | 1990   |
| Palol de Revardit                  | 1.828                                  | Pla de l'Estany   | Normes subsidiàries de tipus b            | 1999   |
| Pals                               | 2.575                                  | Baix Empordà      | Pla general d'ordenació municipal revisat | 1987   |
| Papiol, el                         | 883                                    | Baix Llobregat    | Pla general d'ordenació municipal         | 1976   |
| Pardines                           | 3.109                                  | Ripollès          | Normes subsidiàries de tipus b            | 1986   |
| Parets del Vallès                  | 898                                    | Vallès Oriental   | Pla general d'ordenació municipal revisat | 2002   |
| Parlavà                            | 614                                    | Baix Empordà      | Delimitació de sòl urbà                   | 1985   |
| Passanant                          | 2.748                                  | Conca de Barberà  | Delimitació de sòl urbà                   | 1982   |
| Pau                                | 1.044                                  | Alt Empordà       | Normes subsidiàries de tipus b            | 1991   |
| Paüls                              | 4.384                                  | Baix Ebre         | Pla d'ordenació urbanística municipal     | 2007   |
| Pedret i Marzà                     | 851                                    | Alt Empordà       | Normes subsidiàries de tipus b            | 1992   |
| Penelles                           | 2.537                                  | Noguera           | Delimitació de sòl urbà                   | 1983   |
| Pera, la                           | 1.151                                  | Baix Empordà      | Normes subsidiàries de tipus b            | 1984   |
| Perafita                           | 1.849                                  | Osona             | Normes subsidiàries de tipus b            | 1991   |
| Perafort                           | 965                                    | Tarragonès        | Normes subsidiàries                       | 1998   |
| Peralada                           | 4.681                                  | Alt Empordà       | Pla d'ordenació urbanística municipal     | 2007   |
| Peramola                           | 5.558                                  | Alt Urgell        |   |  |
| Perelló, el                        | 10.329                                 | Baix Ebre         | Normes subsidiàries de tipus b            | 1994   |
| Piera                              | 5.750                                  | Anoia             | Normes subsidiàries de tipus b            | 1983   |

## 4.1.1 Estat del planejament urbanístic general dels municipis de Catalunya, 2007

| Situació el 31 de desembre de 2007 | Superfície del terme municipal (en ha) | Comarca           | Planejament vigent                        | Any de la publicació de l'aprovació definitiva |
|------------------------------------|--|-------------------|---|--|
| Piles, les                         | 2.255                                  | Conca de Barberà  | Normes subsidiàries de tipus b            | 2003   |
| Pineda de Mar                      | 1.035                                  | Maresme           | Pla general d'ordenació municipal         | 1992   |
| Pinell de Brai, el                 | 5.688                                  | Terra Alta        | Normes subsidiàries de tipus b            | 1998   |
| Pinell de Solsonès                 | 9.114                                  | Solsonès          |   |  |
| Pinós                              | 10.390                                 | Solsonès          |   |  |
| Pira                               | 816                                    | Conca de Barberà  | Pla d'ordenació urbanística municipal     | 2007   |
| Pla de Santa Maria, el             | 3.510                                  | Alt Camp          | Normes subsidiàries de tipus b            | 1982   |
| Pla del Penedès, el                | 945                                    | Alt Penedès       | Normes subsidiàries de tipus b            | 1993   |
| Planes d'Hostoles, les             | 3.697                                  | Garrotxa          | Normes subsidiàries de tipus b            | 1982   |
| Planoles                           | 1.396                                  | Ripollès          | Normes subsidiàries de tipus b            | 1986   |
| Plans de Sió, els                  | 5.596                                  | Segarra           |   |  |
| Poal, el                           | 887                                    | Pla d'Urgell      | Delimitació de sòl urbà                   | 1988   |
| Pobla de Cérvoles, la              | 6.244                                  | Garrigues         | Normes subsidiàries de tipus b            | 1999   |
| Pobla de Claramunt, la             | 1.837                                  | Anoia             | Normes subsidiàries de tipus b            | 1981   |
| Pobla de Lillet, la                | 5.132                                  | Berguedà          | Normes subsidiàries de tipus b            | 1988   |
| Pobla de Mafumet, la               | 620                                    | Tarragonès        | Normes subsidiàries de tipus b            | 1992   |
| Pobla de Massaluca, la             | 4.318                                  | Terra Alta        | Normes subsidiàries de tipus a            | 2004   |
| Pobla de Montornès, la             | 1.227                                  | Tarragonès        | Normes subsidiàries de tipus b            | 1982   |
| Pobla de Segur, la                 | 3.359                                  | Pallars Jussà     | Normes subsidiàries de tipus b            | 1995   |
| Poboleda                           | 1.374                                  | Priorat           | Delimitació de sòl urbà                   | 1986   |
| Polinyà                            | 893                                    | Vallès Occidental | Pla general d'ordenació municipal         | 2003   |
| Pont de Bar, el                    | 4.300                                  | Alt Urgell        | Delimitació de sòl urbà                   | 1990   |
| Pont de Molins                     | 853                                    | Alt Empordà       | Pla general d'ordenació municipal         | 1983   |
| Pont de Suert, el                  | 14.862                                 | Alta Ribagorça    | Normes subsidiàries de tipus b            | 1996   |
| Pont de Vilomara i Rocafort, el    | 2.167                                  | Bages             | Pla general d'ordenació municipal revisat | 1998   |
| Pont d'Armentera, el               | 2.779                                  | Alt Camp          | Normes subsidiàries de tipus b            | 2000   |
| Pontils                            | 6.768                                  | Conca de Barberà  | Normes subsidiàries de tipus b            | 2004   |
| Pontons                            | 2.586                                  | Alt Penedès       | Normes subsidiàries de tipus b            | 1997   |
| Pontós                             | 1.354                                  | Alt Empordà       | Normes subsidiàries de tipus b            | 1985   |
| Ponts                              | 3.030                                  | Noguera           | Normes subsidiàries de tipus b            | 1987   |
| Porqueres                          | 3.377                                  | Pla de l'Estany   | Normes subsidiàries de tipus b            | 1998   |
| Porrera                            | 2.854                                  | Priorat           | Pla d'ordenació urbanística municipal     | 2005   |
| Port de la Selva, el               | 4.130                                  | Alt Empordà       | Pla d'ordenació urbanística municipal     | 2004   |
| Portbou                            | 930                                    | Alt Empordà       | Normes subsidiàries de tipus b            | 1986   |
| Portella, la                       | 1.245                                  | Segrià            | Normes subsidiàries de tipus b            | 2003   |
| Pradell de la Teixeta              | 2.387                                  | Priorat           |   |  |
| Prades                             | 3.311                                  | Baix Camp         | Normes subsidiàries                       | 1996   |
| Prat de Comte                      | 2.639                                  | Terra Alta        |   |  |
| Prat de Llobregat, el              | 3.223                                  | Baix Llobregat    | Pla general d'ordenació municipal         | 1976   |
| Pratdip                            | 3.605                                  | Baix Camp         | Normes subsidiàries de tipus b            | 2000   |
| Prats de Lluçanès                  | 1.329                                  | Osona             | Normes subsidiàries de tipus b            | 1992   |
| Prats de Rei, els                  | 3.276                                  | Anoia             | Normes subsidiàries de tipus b            | 1990   |
| Prats i Sansor                     | 964                                    | Cerdanya          | Normes subsidiàries de tipus b            | 1992   |
| Preixana                           | 2.113                                  | Urgell            |   |  |
| Preixens                           | 2.890                                  | Noguera           |   |  |
| Premià de Dalt                     | 650                                    | Maresme           | Pla d'ordenació urbanística municipal     | 2007   |
| Premià de Mar                      | 192                                    | Maresme           | Pla general d'ordenació municipal revisat | 1991   |
| Preses, les                        | 953                                    | Garrotxa          | Normes subsidiàries de tipus b            | 2004   |
| Prullans                           | 2.109                                  | Cerdanya          | Normes subsidiàries de tipus b            | 1991   |
| Puigcerdà                          | 1.858                                  | Cerdanya          | Pla d'ordenació urbanística municipal     | 2006   |
| Puigdàlber                         | 40                                     | Alt Penedès       | Normes subsidiàries de tipus b            | 1984   |
| Puiggròs                           | 986                                    | Garrigues         |   |  |
| Puigpelat                          | 964                                    | Alt Camp          | Normes subsidiàries de tipus b            | 2002   |
| Puigverd de Lleida                 | 1.242                                  | Segrià            | Normes subsidiàries de tipus b            | 1992   |
| Puigverd d'Agramunt                | 2.124                                  | Urgell            | Pla d'ordenació urbanística municipal     | 2006   |
| Puig-reig                          | 4.623                                  | Berguedà          | Pla general d'ordenació municipal revisat | 1988   |
| Pujalt                             | 3.172                                  | Anoia             | Pla d'ordenació urbanística municipal     | 2007   |
| Quar, la                           | 3.789                                  | Berguedà          |   |  |
| Quart                              | 3.744                                  | Gironès           | Normes subsidiàries de tipus b            | 1994   |
| Queralbs                           | 9.381                                  | Ripollès          | Normes subsidiàries de tipus b            | 1986   |

## 4.1.1 Estat del planejament urbanístic general dels municipis de Catalunya, 2007

| Situació el 31 de desembre de 2007 | Superfície del terme municipal (en ha) | Comarca           | Planejament vigent                        | Any de la publicació de l'aprovació definitiva |
|------------------------------------|--|-------------------|---|--|
| Querol                             | 7.188                                  | Alt Camp          | Normes subsidiàries de tipus b            | 1977   |
| Rabós                              | 4.506                                  | Alt Empordà       |   |  |
| Rajadell                           | 4.532                                  | Bages             | Normes subsidiàries de tipus b            | 2001   |
| Rasquera                           | 5.032                                  | Ribera d'Ebre     | Normes subsidiàries de tipus b            | 1992   |
| Regencós                           | 627                                    | Baix Empordà      | Pla d'ordenació urbanística municipal     | 2006   |
| Rellinars                          | 1.804                                  | Vallès Occidental | Normes subsidiàries de tipus b            | 1993   |
| Renau                              | 830                                    | Tarragonès        | Normes subsidiàries de tipus b            | 1988   |
| Reus                               | 5.271                                  | Baix Camp         | Pla general d'ordenació municipal revisat | 1999   |
| Rialp                              | 6.300                                  | Pallars Sobirà    | Normes subsidiàries de tipus b            | 1981   |
| Riba, la                           | 806                                    | Alt Camp          | Pla d'ordenació urbanística municipal     | 2006   |
| Riba-roja d'Ebre                   | 10.002                                 | Ribera d'Ebre     | Normes subsidiàries de tipus b            | 1997   |
| Ribera d'Ondara                    | 5.425                                  | Segarra           |   |  |
| Ribera d'Urgellet                  | 10.489                                 | Alt Urgell        | Delimitació de sòl urbà                   | 1991   |
| Ribes de Freser                    | 4.215                                  | Ripollès          | Normes subsidiàries de tipus b            | 1986   |
| Riells i Viabrea                   | 2.653                                  | Selva             | Pla general d'ordenació municipal         | 1976   |
| Riera de Gaià, la                  | 897                                    | Tarragonès        | Normes subsidiàries de tipus b            | 1991   |
| Riner                              | 4.721                                  | Solsonès          |   |  |
| Ripoll                             | 7.346                                  | Ripollès          | Pla general d'ordenació municipal revisat | 1984   |
| Ripollet                           | 439                                    | Vallès Occidental | Pla general d'ordenació municipal         | 1976   |
| Riu de Cerdanya                    | 1.195                                  | Cerdanya          | Normes subsidiàries de tipus b            | 1992   |
| Riudarenes                         | 4.663                                  | Selva             | Normes subsidiàries de tipus b            | 1985   |
| Riudaura                           | 2.419                                  | Garrotxa          | Normes subsidiàries de tipus b            | 1981   |
| Riudecanyes                        | 1.654                                  | Baix Camp         | Pla d'ordenació urbanística municipal     | 2007   |
| Riudecols                          | 1.938                                  | Baix Camp         | Delimitació de sòl urbà                   | 1978   |
| Riudellots de la Selva             | 1.338                                  | Selva             | Normes subsidiàries de tipus b            | 1999   |
| Riudoms                            | 3.239                                  | Baix Camp         | Normes subsidiàries de tipus b            | 1993   |
| Riumors                            | 646                                    | Alt Empordà       | Delimitació de sòl urbà                   | 1983   |
| Roca del Vallès, la                | 3.630                                  | Vallès Oriental   | Pla general d'ordenació municipal         | 1991   |
| Rocafort de Queralt                | 864                                    | Conca de Barberà  | Delimitació de sòl urbà                   | 1982   |
| Roda de Barà                       | 1.623                                  | Tarragonès        | Pla general d'ordenació municipal         | 1996   |
| Roda de Ter                        | 218                                    | Osona             | Normes subsidiàries de tipus b            | 1999   |
| Rodonyà                            | 849                                    | Alt Camp          | Normes subsidiàries                       | 1999   |
| Roquetes                           | 13.664                                 | Baix Ebre         | Pla general d'ordenació municipal revisat | 2003   |
| Roses                              | 4.587                                  | Alt Empordà       | Pla general d'ordenació municipal revisat | 1993   |
| Rosselló                           | 990                                    | Segrià            | Pla d'ordenació urbanística municipal     | 2005   |
| Rourell, el                        | 221                                    | Alt Camp          | Normes subsidiàries de tipus b            | 1982   |
| Rubí                               | 3.201                                  | Vallès Occidental | Pla general d'ordenació municipal revisat | 1981   |
| Rubió                              | 3.851                                  | Anoia             | Normes subsidiàries de tipus a            | 1999   |
| Rupià                              | 537                                    | Baix Empordà      | Pla d'ordenació urbanística municipal     | 2007   |
| Rupit i Pruit                      | 4.778                                  | Osona             | Normes subsidiàries de tipus b            | 1986   |
| Sabadell                           | 3.647                                  | Vallès Occidental | Pla general d'ordenació municipal         | 1994   |
| Sagàs                              | 4.494                                  | Berguedà          |   |  |
| Salàs de Pallars                   | 2.053                                  | Pallars Jussà     | Normes subsidiàries de tipus b            | 1985   |
| Saldes                             | 6.656                                  | Berguedà          | Normes subsidiàries de tipus a            | 1997   |
| Sales de Llierca                   | 3.639                                  | Garrotxa          |   |  |
| Sallent                            | 6.580                                  | Bages             | Normes de planejament urbanístic          | 2006   |
| Salomó                             | 1.244                                  | Tarragonès        | Normes subsidiàries                       | 2001   |
| Salou                              | 1.489                                  | Tarragonès        | Pla d'ordenació urbanística municipal     | 2003   |
| Salt                               | 641                                    | Gironès           | Pla general d'ordenació municipal revisat | 2002   |
| Sanaüja                            | 3.272                                  | Segarra           | Normes subsidiàries                       | 1998   |
| Sant Adrià de Besòs                | 387                                    | Barcelonès        | Pla general d'ordenació municipal         | 1976   |
| Sant Agustí de Lluçanès            | 1.338                                  | Osona             | Delimitació de sòl urbà                   | 1988   |
| Sant Andreu de la Barca            | 552                                    | Baix Llobregat    | Pla general d'ordenació municipal revisat | 1981   |
| Sant Andreu de Llavaneres          | 1.190                                  | Maresme           | Normes subsidiàries de tipus b            | 1995   |
| Sant Andreu Salou                  | 597                                    | Gironès           |   |  |
| Sant Aniol de Finestres            | 4.751                                  | Garrotxa          | Normes subsidiàries                       | 1993   |
| Sant Antoni de Vilamajor           | 1.392                                  | Vallès Oriental   | Pla general d'ordenació municipal revisat | 1987   |
| Sant Bartomeu del Grau             | 3.467                                  | Osona             | Normes subsidiàries de tipus b            | 1991   |
| Sant Boi de Llobregat              | 2.194                                  | Baix Llobregat    | Pla general d'ordenació municipal         | 1976   |
| Sant Boi de Lluçanès               | 2.117                                  | Osona             | Normes subsidiàries de tipus b            | 1993   |

## 4.1.1 Estat del planejament urbanístic general dels municipis de Catalunya, 2007

| Situació el 31 de desembre de 2007 | Superfície del terme municipal (en ha) | Comarca           | Planejament vigent                        | Any de la publicació de l'aprovació definitiva |
|------------------------------------|--|-------------------|---|--|
| Sant Carles de la Ràpita           | 5.094                                  | Montsià           | Pla general d'ordenació municipal         | 1991   |
| Sant Cebrià de Vallalta            | 1.579                                  | Maresme           | Pla general d'ordenació municipal revisat | 1983   |
| Sant Celoni                        | 6.544                                  | Vallès Oriental   | Pla general d'ordenació municipal revisat | 1997   |
| Sant Climent de Llobregat          | 1.073                                  | Baix Llobregat    | Pla general d'ordenació municipal         | 1976   |
| Sant Climent Sescebes              | 2.446                                  | Alt Empordà       | Normes subsidiàries                       | 1998   |
| Sant Cugat del Vallès              | 4.832                                  | Vallès Occidental | Pla general d'ordenació municipal         | 1976   |
| Sant Cugat Sesgarrigues            | 629                                    | Alt Penedès       | Pla d'ordenació urbanística municipal     | 2007   |
| Sant Esteve de la Sarga            | 9.205                                  | Pallars Jussà     |   |  |
| Sant Esteve de Palautordera        | 1.073                                  | Vallès Oriental   | Normes subsidiàries de tipus b            | 1983   |
| Sant Esteve Sesrovires             | 1.864                                  | Baix Llobregat    | Pla general d'ordenació municipal         | 1991   |
| Sant Feliu de Buixalleu            | 6.146                                  | Selva             | Normes subsidiàries de tipus b            | 2002   |
| Sant Feliu de Codines              | 1.518                                  | Vallès Oriental   | Normes subsidiàries de tipus b            | 1987   |
| Sant Feliu de Guíxols              | 1.562                                  | Baix Empordà      | Pla d'ordenació urbanística municipal     | 2006   |
| Sant Feliu de Llobregat            | 1.179                                  | Baix Llobregat    | Pla general d'ordenació municipal         | 1976   |
| Sant Feliu de Pallerols            | 3.492                                  | Garrotxa          | Pla d'ordenació urbanística municipal     | 2004   |
| Sant Feliu Sasserra                | 2.314                                  | Bages             | Normes subsidiàries de tipus a            | 1990   |
| Sant Ferriol                       | 4.176                                  | Garrotxa          | Normes subsidiàries de tipus b            | 2003   |
| Sant Fost de Campsentelles         | 1.316                                  | Vallès Oriental   | Pla general d'ordenació municipal revisat | 1987   |
| Sant Fruitós de Bages              | 2.214                                  | Bages             | Pla general d'ordenació municipal revisat | 1996   |
| Sant Gregori                       | 4.917                                  | Gironès           | Normes subsidiàries de tipus b            | 1988   |
| Sant Guim de Freixenet             | 2.486                                  | Segarra           | Normes subsidiàries de tipus b            | 1989   |
| Sant Guim de la Plana              | 1.213                                  | Segarra           |   |  |
| Sant Hilari Sacalm                 | 8.356                                  | Selva             | Pla general d'ordenació municipal revisat | 1994   |
| Sant Hipòlit de Voltregà           | 90                                     | Osona             | Normes subsidiàries de tipus b            | 2001   |
| Sant Iscle de Vallalta             | 1.772                                  | Maresme           | Pla general d'ordenació municipal revisat | 1984   |
| Sant Jaume de Frontanyà            | 2.115                                  | Berguedà          | Delimitació de sòl urbà                   | 1983   |
| Sant Jaume de Llierca              | 713                                    | Garrotxa          | Normes subsidiàries de tipus b            | 2001   |
| Sant Jaume dels Domenys            | 2.446                                  | Baix Penedès      | Normes subsidiàries de tipus b            | 1990   |
| Sant Jaume d'Enveja                | 4.878                                  | Montsià           | Normes subsidiàries de tipus b            | 1991   |
| Sant Joan de les Abadesses         | 5.341                                  | Ripollès          | Pla general d'ordenació municipal revisat | 1987   |
| Sant Joan de Mollet                | 328                                    | Gironès           | Normes subsidiàries                       | 2000   |
| Sant Joan de Vilatorrada           | 1.625                                  | Bages             | Pla d'ordenació urbanística municipal     | 2003   |
| Sant Joan Despí                    | 563                                    | Baix Llobregat    | Pla general d'ordenació municipal         | 1976   |
| Sant Joan les Fonts                | 3.193                                  | Garrotxa          | Pla general d'ordenació municipal revisat | 2003   |
| Sant Jordi Desvalls                | 1.170                                  | Gironès           | Normes subsidiàries de tipus b            | 1992   |
| Sant Julià de Cerdanyola           | 1.130                                  | Berguedà          | Normes subsidiàries de tipus a            | 1999   |
| Sant Julià de Ramis                | 1.812                                  | Gironès           | Pla d'ordenació urbanística municipal     | 2007   |
| Sant Julià de Vilatorrada          | 1.641                                  | Osona             | Pla general d'ordenació municipal         | 1983   |
| Sant Julià del Llor i Bonmatí      | 1.100                                  | Selva             | Normes subsidiàries de tipus b            | 2002   |
| Sant Just Desvern                  | 785                                    | Baix Llobregat    | Pla general d'ordenació municipal         | 1976   |
| Sant Llorenç de la Muga            | 3.206                                  | Alt Empordà       | Pla d'ordenació urbanística municipal     | 2007   |
| Sant Llorenç de Morunys            | 428                                    | Solsonès          | Normes subsidiàries de tipus b            | 1998   |
| Sant Llorenç d'Hortons             | 1.975                                  | Alt Penedès       | Pla d'ordenació urbanística municipal     | 2005   |
| Sant Llorenç Savall                | 4.096                                  | Vallès Occidental | Pla general d'ordenació municipal revisat | 1997   |
| Sant Martí de Centelles            | 2.570                                  | Osona             | Normes subsidiàries de tipus b            | 2003   |
| Sant Martí de Llémena              | 4.368                                  | Gironès           | Normes subsidiàries de tipus b            | 1996   |
| Sant Martí de Riucorb              | 3.507                                  | Urgell            | Delimitació de sòl urbà                   | 2001   |
| Sant Martí de Tous                 | 3.884                                  | Anoia             | Normes subsidiàries de tipus b            | 1987   |
| Sant Martí d'Albars                | 1.476                                  | Osona             |   |  |
| Sant Martí Sarroca                 | 3.559                                  | Alt Penedès       | Normes subsidiàries de tipus b            | 1987   |
| Sant Martí Sesgueioles             | 380                                    | Anoia             | Delimitació de sòl urbà                   | 1982   |
| Sant Martí Vell                    | 1.734                                  | Gironès           |   |  |
| Sant Mateu de Bages                | 10.097                                 | Bages             | Normes subsidiàries de tipus a            | 1989   |
| Sant Miquel de Campmajor           | 3.298                                  | Pla de l'Estany   |   |  |
| Sant Miquel de Fluvià              | 362                                    | Alt Empordà       | Pla d'ordenació urbanística municipal     | 2007   |
| Sant Mori                          | 744                                    | Alt Empordà       | Normes subsidiàries de tipus b            | 1981   |
| Sant Pau de Segúries               | 898                                    | Ripollès          | Normes subsidiàries de tipus b            | 1995   |
| Sant Pere de Ribes                 | 4.071                                  | Garraf            | Pla general d'ordenació municipal revisat | 2001   |
| Sant Pere de Riudebitlles          | 535                                    | Alt Penedès       | Normes subsidiàries de tipus b            | 1991   |
| Sant Pere de Torelló               | 5.747                                  | Osona             | Normes subsidiàries de tipus b            | 1989   |



## 4.1.1 Estat del planejament urbanístic general dels municipis de Catalunya, 2007

| Situació el 31 de desembre de 2007 | Superfície del terme municipal (en ha) | Comarca           | Planejament vigent                        | Any de la publicació de l'aprovació definitiva |
|------------------------------------|--|-------------------|---|--|
| Sant Pere de Vilamajor             | 3.474                                  | Vallès Oriental   | Normes subsidiàries de tipus b            | 1988   |
| Sant Pere Pescador                 | 1.780                                  | Alt Empordà       | Pla general d'ordenació municipal revisat | 2001   |
| Sant Pere Sallavinera              | 2.195                                  | Anoia             | Normes subsidiàries de tipus b            | 1992   |
| Sant Pol de Mar                    | 749                                    | Maresme           | Pla general d'ordenació municipal         | 1992   |
| Sant Quintí de Mediona             | 1.389                                  | Alt Penedès       | Normes subsidiàries de tipus b            | 1984   |
| Sant Quirze de Besora              | 807                                    | Osona             | Normes subsidiàries de tipus b            | 1990   |
| Sant Quirze del Vallès             | 1.427                                  | Vallès Occidental | Pla general d'ordenació municipal         | 2000   |
| Sant Quirze Safaja                 | 2.589                                  | Vallès Oriental   | Pla general d'ordenació municipal revisat | 1997   |
| Sant Ramon                         | 1.867                                  | Segarra           | Delimitació de sòl urbà                   | 1987   |
| Sant Sadurní d'Anoia               | 1.865                                  | Alt Penedès       | Pla general d'ordenació municipal revisat | 1983   |
| Sant Sadurní d'Osormort            | 3.086                                  | Osona             | Normes subsidiàries de tipus a            | 1990   |
| Sant Salvador de Guardiola         | 3.699                                  | Bages             | Normes subsidiàries de tipus b            | 1987   |
| Sant Vicenç de Castellet           | 1.709                                  | Bages             | Pla general d'ordenació municipal revisat | 1996   |
| Sant Vicenç de Montalt             | 800                                    | Maresme           | Normes subsidiàries de tipus b            | 1986   |
| Sant Vicenç de Torelló             | 660                                    | Osona             | Normes subsidiàries de tipus b            | 1983   |
| Sant Vicenç dels Horts             | 914                                    | Baix Llobregat    | Pla general d'ordenació municipal         | 1976   |
| Santa Bàrbara                      | 2.819                                  | Montsià           | Normes subsidiàries de tipus b            | 1996   |
| Santa Cecília de Voltregà          | 857                                    | Osona             | Delimitació de sòl urbà                   | 2003   |
| Santa Coloma de Cervelló           | 752                                    | Baix Llobregat    | Pla general d'ordenació municipal         | 1976   |
| Santa Coloma de Farners            | 7.131                                  | Selva             | Pla general d'ordenació municipal revisat | 1995   |
| Santa Coloma de Gramenet           | 705                                    | Barcelonès        | Pla general d'ordenació municipal         | 1976   |
| Santa Coloma de Queralt            | 3.396                                  | Conca de Barberà  | Normes subsidiàries de tipus b            | 2003   |
| Santa Cristina d'Aro               | 6.777                                  | Baix Empordà      | Normes subsidiàries de tipus b            | 1998   |
| Santa Eugènia de Berga             | 634                                    | Osona             | Normes subsidiàries de tipus b            | 1989   |
| Santa Eulàlia de Riuprimer         | 1.401                                  | Osona             | Pla general d'ordenació municipal         | 2002   |
| Santa Eulàlia de Ronçana           | 1.399                                  | Vallès Oriental   | Normes subsidiàries de tipus b            | 1995   |
| Santa Fe del Penedès               | 348                                    | Alt Penedès       | Normes subsidiàries de tipus b            | 2003   |
| Santa Llogaia d'Alguema            | 197                                    | Alt Empordà       | Pla general d'ordenació municipal         | 1983   |
| Santa Margarida de Montbui         | 2.782                                  | Anoia             | Normes subsidiàries de tipus b            | 1983   |
| Santa Margarida i els Monjos       | 1.739                                  | Alt Penedès       | Pla general d'ordenació municipal         | 1985   |
| Santa Maria de Besora              | 2.493                                  | Osona             | Normes subsidiàries de tipus a            | 1987   |
| Santa Maria de Corcó               | 6.197                                  | Osona             | Normes subsidiàries de tipus b            | 1987   |
| Santa Maria de Martorelles         | 449                                    | Vallès Oriental   | Pla general d'ordenació municipal revisat | 1993   |
| Santa Maria de Merlès              | 5.136                                  | Berguedà          |   |  |
| Santa Maria de Miralles            | 2.538                                  | Anoia             | Normes subsidiàries de tipus b            | 2003   |
| Santa Maria de Palautordera        | 1.705                                  | Vallès Oriental   | Pla general d'ordenació municipal         | 1981   |
| Santa Maria d'Oló                  | 6.424                                  | Bages             | Normes subsidiàries de tipus b            | 1993   |
| Santa Oliva                        | 954                                    | Baix Penedès      | Pla general d'ordenació municipal         | 2005   |
| Santa Pau                          | 4.880                                  | Garrotxa          | Normes subsidiàries de tipus b            | 1988   |
| Santa Perpètua de Mogoda           | 1.570                                  | Vallès Occidental | Pla general d'ordenació municipal revisat | 1997   |
| Santa Susanna                      | 1.245                                  | Maresme           | Pla general d'ordenació municipal revisat | 1982   |
| Santpedor                          | 1.680                                  | Bages             | Pla general d'ordenació municipal revisat | 1987   |
| Sarrià                             | 5.235                                  | Conca de Barberà  | Normes subsidiàries                       | 2002   |
| Sarrià de Ter                      | 416                                    | Gironès           | Normes subsidiàries de tipus b            | 1988   |
| Sarroca de Bellera                 | 8.726                                  | Pallars Jussà     | Normes subsidiàries                       | 2001   |
| Sarroca de Lleida                  | 4.124                                  | Segrià            | Delimitació de sòl urbà                   | 1994   |
| Saus, Camallera i Llampaias        | 1.163                                  | Alt Empordà       | Normes subsidiàries de tipus b            | 1995   |
| Savallà del Comtat                 | 1.459                                  | Conca de Barberà  | Delimitació de sòl urbà                   | 1983   |
| Secuita, la                        | 1.760                                  | Tarragonès        | Normes subsidiàries de tipus b            | 2000   |
| Selva de Mar, la                   | 708                                    | Alt Empordà       | Pla d'ordenació urbanística municipal     | 2006   |
| Selva del Camp, la                 | 3.518                                  | Baix Camp         | Normes subsidiàries de tipus b            | 1998   |
| Senan                              | 1.190                                  | Conca de Barberà  | Delimitació de sòl urbà                   | 1984   |
| Sénia, la                          | 10.810                                 | Montsià           | Normes subsidiàries de tipus b            | 1984   |
| Senterada                          | 3.455                                  | Pallars Jussà     | Delimitació de sòl urbà                   | 1985   |
| Sentiu de Sió, la                  | 2.947                                  | Noguera           | Normes subsidiàries de tipus b            | 1998   |
| Sentmenat                          | 2.824                                  | Vallès Occidental | Pla general d'ordenació municipal         | 1998   |
| Serinyà                            | 1.733                                  | Pla de l'Estany   | Normes subsidiàries de tipus b            | 1990   |
| Seròs                              | 8.620                                  | Segrià            |   |  |
| Serra de Daró                      | 786                                    | Baix Empordà      | Normes subsidiàries de tipus b            | 2003   |
| Setcases                           | 4.891                                  | Ripollès          | Normes subsidiàries de tipus b            | 1996   |

## 4.1.1 Estat del planejament urbanístic general dels municipis de Catalunya, 2007

| Situació el 31 de desembre de 2007 | Superfície del terme municipal (en ha) | Comarca           | Planejament vigent                        | Any de la publicació de l'aprovació definitiva |
|------------------------------------|--|-------------------|---|--|
| Seu d'Urgell, la                   | 1.489                                  | Alt Urgell        | Pla general d'ordenació municipal revisat | 2003   |
| Seva                               | 2.910                                  | Osona             | Pla d'ordenació urbanística municipal     | 2007   |
| Sidamon                            | 806                                    | Pla d'Urgell      | Normes subsidiàries de tipus b            | 1995   |
| Sils                               | 3.032                                  | Selva             | Normes subsidiàries de tipus b            | 1985   |
| Sitges                             | 4.367                                  | Garraf            | Pla d'ordenació urbanística municipal     | 2006   |
| Siurana                            | 1.050                                  | Alt Empordà       | Normes subsidiàries                       | 1998   |
| Sobremunt                          | 1.364                                  | Osona             | Delimitació de sòl urbà                   | 1988   |
| Soleràs, el                        | 1.262                                  | Garrigues         |   |  |
| Solivella                          | 2.104                                  | Conca de Barberà  | Normes subsidiàries                       | 2001   |
| Solsona                            | 1.814                                  | Solsonès          | Normes subsidiàries de tipus b            | 1981   |
| Sora                               | 3.151                                  | Osona             | Normes subsidiàries                       | 2001   |
| Soriguera                          | 10.572                                 | Pallars Sobirà    | Delimitació de sòl urbà                   | 1994   |
| Sort                               | 10.507                                 | Pallars Sobirà    | Normes subsidiàries de tipus b            | 1981   |
| Soses                              | 3.030                                  | Segrià            | Normes subsidiàries de tipus b            | 1983   |
| Subirats                           | 5.578                                  | Alt Penedès       | Pla general d'ordenació municipal revisat | 1987   |
| Sudanell                           | 836                                    | Segrià            |   |  |
| Sunyer                             | 1.249                                  | Segrià            |   |  |
| Súria                              | 2.354                                  | Bages             | Normes subsidiàries de tipus b            | 2003   |
| Susqueda                           | 5.053                                  | Selva             |   |  |
| Tagamanent                         | 4.380                                  | Vallès Oriental   | Normes subsidiàries de tipus b            | 2002   |
| Talamanca                          | 2.952                                  | Bages             | Normes subsidiàries de tipus b            | 1982   |
| Talarn                             | 2.986                                  | Pallars Jussà     | Normes subsidiàries de tipus b            | 1985   |
| Talavera                           | 3.005                                  | Segarra           |   |  |
| Tallada d'Empordà, la              | 1.674                                  | Baix Empordà      | Normes subsidiàries de tipus b            | 1996   |
| Taradell                           | 2.680                                  | Osona             | Normes subsidiàries de tipus b            | 1988   |
| Tarragona                          | 6.224                                  | Tarragonès        | Pla general d'ordenació municipal revisat | 1995   |
| Tàrraga                            | 8.822                                  | Urgell            | Pla d'ordenació urbanística municipal     | 2006   |
| Tarrés                             | 1.303                                  | Garrigues         | Normes subsidiàries de tipus b            | 1998   |
| Tarroja de Segarra                 | 784                                    | Segarra           |   |  |
| Tavèrnoles                         | 1.911                                  | Osona             | Normes subsidiàries de tipus b            | 1991   |
| Tavertet                           | 3.217                                  | Osona             | Normes subsidiàries de tipus b            | 2003   |
| Teià                               | 666                                    | Maresme           | Pla general d'ordenació municipal         | 1990   |
| Térmens                            | 2.737                                  | Noguera           | Normes subsidiàries de tipus b            | 1992   |
| Terrades                           | 2.080                                  | Alt Empordà       | Normes subsidiàries de tipus b            | 1992   |
| Terrassa                           | 7.010                                  | Vallès Occidental | Pla d'ordenació urbanística municipal     | 2003   |
| Tiana                              | 790                                    | Maresme           | Pla general d'ordenació municipal         | 1976   |
| Tírvia                             | 876                                    | Pallars Sobirà    | Normes subsidiàries de tipus b            | 2003   |
| Tiurana                            | 1.532                                  | Noguera           | Normes subsidiàries                       | 1998   |
| Tivenys                            | 5.299                                  | Baix Ebre         |   |  |
| Tivissa                            | 20.837                                 | Ribera d'Ebre     | Normes subsidiàries de tipus b            | 1995   |
| Tona                               | 1.647                                  | Osona             | Normes subsidiàries de tipus b            | 1982   |
| Torà                               | 9.201                                  | Segarra           | Normes subsidiàries de tipus b            | 1985   |
| Tordera                            | 8.381                                  | Maresme           | Pla general d'ordenació municipal revisat | 2004   |
| Torelló                            | 1.351                                  | Osona             | Pla general d'ordenació municipal revisat | 1999   |
| Torms, els                         | 1.338                                  | Garrigues         |   |  |
| Tornabous                          | 2.030                                  | Urgell            | Normes subsidiàries de tipus b            | 1994   |
| Torre de Cabdella, la              | 16.596                                 | Pallars Jussà     | Normes subsidiàries de tipus b            | 2001   |
| Torre de Claramunt, la             | 1.480                                  | Anoia             | Normes subsidiàries de tipus b            | 1986   |
| Torre de Fontaubella, la           | 505                                    | Priorat           | Pla d'ordenació urbanística municipal     | 2006   |
| Torre de l'Espanyol, la            | 2.791                                  | Ribera d'Ebre     | Delimitació de sòl urbà                   | 1977   |
| Torrebeßes                         | 2.761                                  | Segrià            |   |  |
| Torredembarra                      | 858                                    | Tarragonès        | Pla general d'ordenació municipal revisat | 2002   |
| Torrefarrera                       | 2.348                                  | Segrià            | Normes subsidiàries de tipus b            | 1997   |
| Torrefeta i Florejacs              | 8.940                                  | Segarra           | Normes subsidiàries                       | 2000   |
| Torregrossa                        | 4.048                                  | Pla d'Urgell      | Normes subsidiàries de tipus b            | 1985   |
| Torrelameu                         | 1.092                                  | Noguera           |   |  |
| Torrelavit                         | 2.394                                  | Alt Penedès       | Normes subsidiàries de tipus b            | 1994   |
| Torrelles de Foix                  | 3.680                                  | Alt Penedès       | Pla general d'ordenació municipal revisat | 1985   |
| Torrelles de Llobregat             | 1.360                                  | Baix Llobregat    | Pla general d'ordenació municipal revisat | 1995   |
| Torrent                            | 805                                    | Baix Empordà      | Normes subsidiàries                       | 1999   |

## 4.1.1 Estat del planejament urbanístic general dels municipis de Catalunya, 2007

| Situació el 31 de desembre de 2007   | Superfície del terme municipal (en ha) | Comarca           | Planejament vigent                        | Any de la publicació de l'aprovació definitiva |
|--------------------------------------|--|-------------------|---|--|
| Torres de Segre                      | 5.056                                  | Segrià            | Pla d'ordenació urbanística municipal     | 2005   |
| Torre-serona                         | 579                                    | Segrià            | Normes subsidiàries de tipus b            | 2003   |
| Torroella de Fluvià                  | 1.673                                  | Alt Empordà       | Normes subsidiàries de tipus b            | 2001   |
| Torroella de Montgrí                 | 6.534                                  | Baix Empordà      | Pla general d'ordenació municipal revisat | 2002   |
| Torroja del Priorat                  | 1.305                                  | Priorat           | Normes subsidiàries de tipus b            | 2003   |
| Tortellà                             | 1.098                                  | Garrotxa          | Normes subsidiàries de tipus b            | 1990   |
| Tortosa                              | 21.529                                 | Baix Ebre         | Pla d'ordenació urbanística municipal     | 2007   |
| Toses                                | 6.218                                  | Ripollès          | Normes subsidiàries de tipus b            | 1986   |
| Tossa de Mar                         | 3.818                                  | Selva             | Pla d'ordenació urbanística municipal     | 2006   |
| Tremp                                | 30.199                                 | Pallars Jussà     | Normes subsidiàries de tipus b            | 1983   |
| Ullà                                 | 760                                    | Baix Empordà      | Normes subsidiàries de tipus b            | 1983   |
| Ullastrell                           | 736                                    | Vallès Occidental | Normes subsidiàries de tipus b            | 1992   |
| Ullastret                            | 1.084                                  | Baix Empordà      | Pla general d'ordenació municipal revisat | 2002   |
| Uldecona                             | 12.605                                 | Montsià           | Normes subsidiàries de tipus b            | 1992   |
| Ulldemolins                          | 3.792                                  | Priorat           |   |  |
| Ultramort                            | 450                                    | Baix Empordà      | Normes subsidiàries                       | 2000   |
| Urús                                 | 1.760                                  | Cerdanya          | Pla general d'ordenació municipal         | 1986   |
| Vacarisses                           | 4.054                                  | Vallès Occidental | Pla general d'ordenació municipal revisat | 1990   |
| Vajol, la                            | 466                                    | Alt Empordà       | Normes subsidiàries de tipus b            | 1993   |
| Vall de Bianya, la                   | 9.402                                  | Garrotxa          | Pla d'ordenació urbanística municipal     | 2004   |
| Vall de Boí                          | 21.947                                 | Alta Ribagorça    | Normes subsidiàries de tipus b            | 2000   |
| Vall d'en Bas, la                    | 9.050                                  | Garrotxa          | Normes subsidiàries de tipus b            | 1996   |
| Vall de Cardós                       | 5.658                                  | Pallars Sobirà    | Normes subsidiàries de tipus b            | 2004   |
| Vallbona de les Monges               | 4.497                                  | Urgell            |   |  |
| Vallbona d'Anoia                     | 648                                    | Anoia             | Normes subsidiàries de tipus b            | 1989   |
| Vallcebre                            | 2.787                                  | Berguedà          | Normes subsidiàries                       | 1997   |
| Vallclara                            | 1.342                                  | Conca de Barberà  | Delimitació de sòl urbà                   | 1978   |
| Vallfogona de Balaguer               | 2.731                                  | Noguera           | Delimitació de sòl urbà                   | 1981   |
| Vallfogona de Ripollès               | 3.888                                  | Ripollès          | Normes subsidiàries de tipus b            | 1990   |
| Vallfogona de Riucorb                | 1.097                                  | Conca de Barberà  | Normes subsidiàries de tipus b            | 2004   |
| Vallgorguina                         | 2.196                                  | Vallès Oriental   | Normes subsidiàries de tipus b            | 1984   |
| Vallirana                            | 2.379                                  | Baix Llobregat    | Pla general d'ordenació municipal revisat | 1987   |
| Vallmoll                             | 1.673                                  | Alt Camp          | Normes subsidiàries de tipus b            | 2004   |
| Vallromanes                          | 1.053                                  | Vallès Oriental   | Normes subsidiàries de tipus b            | 1987   |
| Valls                                | 5.590                                  | Alt Camp          | Pla general d'ordenació municipal revisat | 1988   |
| Valls de Valira, les                 | 17.093                                 | Alt Urgell        | Delimitació de sòl urbà                   | 1989   |
| Valls d'Aguilar, les                 | 12.453                                 | Alt Urgell        |   |  |
| Vall-llobrega                        | 536                                    | Baix Empordà      | Normes subsidiàries de tipus b            | 1982   |
| Vandellòs i l'Hospitalet de l'Infant | 10.199                                 | Baix Camp         | Pla general d'ordenació municipal revisat | 1998   |
| Vansa i Fómols, la                   | 10.639                                 | Alt Urgell        | Delimitació de sòl urbà                   | 1985   |
| Veciana                              | 3.889                                  | Anoia             | Pla d'ordenació urbanística municipal     | 2007   |
| Vendrell, el                         | 3.643                                  | Baix Penedès      | Pla general d'ordenació municipal revisat | 2000   |
| Ventalló                             | 2.614                                  | Alt Empordà       | Normes subsidiàries de tipus b            | 1993   |
| Verdú                                | 3.518                                  | Urgell            | Delimitació de sòl urbà                   | 1993   |
| Verges                               | 906                                    | Baix Empordà      | Normes subsidiàries de tipus a            | 1990   |
| Vespella de Gaià                     | 1.825                                  | Tarragonès        | Normes subsidiàries                       | 1997   |
| Vic                                  | 3.092                                  | Osona             | Pla general d'ordenació municipal         | 1981   |
| Vidrà                                | 3.457                                  | Osona             | Normes subsidiàries de tipus b            | 2001   |
| Vidreres                             | 4.861                                  | Selva             | Pla general d'ordenació municipal revisat | 2003   |
| Vielha e Mijaran                     | 20.574                                 | Val d'Aran        | Normes subsidiàries de tipus b            | 1982   |
| Vilabella                            | 1.791                                  | Alt Camp          | Pla d'ordenació urbanística municipal     | 2007   |
| Vilabertran                          | 229                                    | Alt Empordà       | Pla general d'ordenació municipal revisat | 1999   |
| Vilablareix                          | 606                                    | Gironès           | Normes subsidiàries de tipus b            | 1994   |
| Vilada                               | 2.249                                  | Berguedà          | Normes subsidiàries de tipus b            | 1997   |
| Viladamat                            | 1.190                                  | Alt Empordà       | Pla d'ordenació urbanística municipal     | 2006   |
| Viladasens                           | 1.558                                  | Gironès           | Delimitació de sòl urbà                   | 1984   |
| Viladecans                           | 2.011                                  | Baix Llobregat    | Pla general d'ordenació municipal         | 1976   |
| Viladecavalls                        | 2.012                                  | Vallès Occidental | Pla general d'ordenació municipal revisat | 2003   |
| Vilademuls                           | 6.208                                  | Pla de l'Estany   | Normes subsidiàries                       | 1997   |
| Viladrau                             | 5.061                                  | Osona             | Normes subsidiàries de tipus b            | 1987   |

## 4.1.1 Estat del planejament urbanístic general dels municipis de Catalunya, 2007

| Situació el 31 de desembre de 2007 | Superfície del terme municipal (en ha) | Comarca          | Planejament vigent                        | Any de la publicació de l'aprovació definitiva |
|------------------------------------|--|------------------|---|--|
| Vilafant                           | 823                                    | Alt Empordà      | Pla general d'ordenació municipal revisat | 1999   |
| Vilafranca del Penedès             | 1.963                                  | Alt Penedès      | Pla d'ordenació urbanística municipal     | 2004   |
| Vilagrasa                          | 1.976                                  | Urgell           | Normes subsidiàries de tipus b            | 1984   |
| Vilajuïga                          | 1.316                                  | Alt Empordà      | Pla d'ordenació urbanística municipal     | 2006   |
| Vilalba dels Arcs                  | 6.709                                  | Terra Alta       | Delimitació de sòl urbà                   | 1995   |
| Vilalba Sasserra                   | 587                                    | Vallès Oriental  | Normes subsidiàries de tipus a            | 1998   |
| Vilaller                           | 5.868                                  | Alta Ribagorça   | Normes subsidiàries de tipus b            | 1985   |
| Vilallonga de Ter                  | 6.491                                  | Ripollès         | Normes subsidiàries de tipus a            | 1996   |
| Vilallonga del Camp                | 924                                    | Tarragonès       | Normes subsidiàries de tipus b            | 1996   |
| Vilamacolum                        | 549                                    | Alt Empordà      | Pla d'ordenació urbanística municipal     | 2004   |
| Vilamalla                          | 911                                    | Alt Empordà      | Pla general d'ordenació municipal         | 1983   |
| Vilamaniscle                       | 540                                    | Alt Empordà      | Normes subsidiàries de tipus b            | 1992   |
| Vilamòs                            | 1.539                                  | Val d'Aran       | Normes subsidiàries de tipus b            | 1982   |
| Vilanant                           | 1.214                                  | Alt Empordà      | Normes subsidiàries de tipus b            | 2003   |
| Vilanova de Bellpuig               | 1.375                                  | Pla d'Urgell     | Normes subsidiàries de tipus b            | 1982   |
| Vilanova de la Barca               | 2.115                                  | Segrià           | Normes subsidiàries de tipus b            | 2003   |
| Vilanova de l'Aguda                | 5.348                                  | Noguera          |   |  |
| Vilanova de Meià                   | 7.388                                  | Noguera          |   |  |
| Vilanova de Prades                 | 2.115                                  | Conca de Barberà | Normes subsidiàries de tipus b            | 1978   |
| Vilanova de Sau                    | 5.813                                  | Osona            | Normes subsidiàries de tipus a            | 1989   |
| Vilanova de Segrià                 | 848                                    | Segrià           | Normes subsidiàries                       | 1999   |
| Vilanova del Camí                  | 1.054                                  | Anoia            | Pla d'ordenació urbanística municipal     | 2007   |
| Vilanova del Vallès                | 1.520                                  | Vallès Oriental  | Normes subsidiàries de tipus b            | 1988   |
| Vilanova d'Escornalbou             | 1.751                                  | Baix Camp        | Normes subsidiàries de tipus b            | 1991   |
| Vilanova i la Geltrú               | 3.350                                  | Garraf           | Pla general d'ordenació municipal revisat | 2001   |
| Vilaplana                          | 2.349                                  | Baix Camp        | Pla d'ordenació urbanística municipal     | 2007   |
| Vilassar de Dalt                   | 908                                    | Maresme          | Normes subsidiàries de tipus b            | 1992   |
| Vilassar de Mar                    | 392                                    | Maresme          | Pla general d'ordenació municipal revisat | 1999   |
| Vilaür                             | 556                                    | Alt Empordà      | Normes subsidiàries de tipus b            | 2002   |
| Vilaverd                           | 1.282                                  | Conca de Barberà | Normes subsidiàries de tipus b            | 2004   |
| Vila-rodona                        | 3.291                                  | Alt Camp         | Pla d'ordenació urbanística municipal     | 2004   |
| Vila-sacra                         | 619                                    | Alt Empordà      | Pla general d'ordenació municipal         | 1997   |
| Vila-sana                          | 1.931                                  | Pla d'Urgell     | Delimitació de sòl urbà                   | 1983   |
| Vila-seca                          | 2.182                                  | Tarragonès       | Pla general d'ordenació municipal revisat | 1993   |
| Vilella Alta, la                   | 525                                    | Priorat          |   |  |
| Vilella Baixa, la                  | 558                                    | Priorat          | Delimitació de sòl urbà                   | 1983   |
| Vilobí del Penedès                 | 943                                    | Alt Penedès      | Normes subsidiàries de tipus b            | 1990   |
| Vilobí d'Onyar                     | 3.284                                  | Selva            | Normes subsidiàries de tipus b            | 1987   |
| Vilopriu                           | 1.644                                  | Baix Empordà     | Normes subsidiàries de tipus b            | 1996   |
| Vilosell, el                       | 1.880                                  | Garrigues        | Normes subsidiàries                       | 1998   |
| Vimodí i Poblet                    | 6.551                                  | Conca de Barberà | Delimitació de sòl urbà                   | 1977   |
| Vinaixa                            | 3.736                                  | Garrigues        | Normes subsidiàries                       | 2002   |
| Vinebre                            | 2.643                                  | Ribera d'Ebre    | Delimitació de sòl urbà                   | 1978   |
| Vinyols i els Arcs                 | 1.089                                  | Baix Camp        | Normes subsidiàries de tipus b            | 2004   |
| Viver i Serrateix                  | 6.681                                  | Berguedà         |   |  |
| Xerta                              | 3.255                                  | Baix Ebre        | Pla d'ordenació urbanística municipal     | 2006   |

## 4.1.2 Síntesi del planejament general vigent segons la població, 2007

Situació 31-12-2007\*\*

|                            | Plans<br>d'ordenació<br>urbanística<br>municipal | Plans<br>generals<br>d'ordenació | Normes<br>subsidiàries | Delimitacions<br>del sòl | Amb<br>planejament | Sense<br>planejament | Total     |
|----------------------------|--|----------------------------------|------------------------|--------------------------|--------------------|----------------------|-----------|
| <b>Barcelona</b>           |  |                                  |                        |                          |                    |                      |           |
| Nre. municipis >= 2.000 h. | 20   | 119                              | 48                     | 0                        | 187                | 0                    | 187       |
| Nre. municipis < 2.000 h.  | 7  | 13                               | 86                     | 5                        | 111                | 13                   | 124       |
| Població*                  | 538.863  | 4.525.814                        | 265.146                | 803                      | 5.330.626          | 1.887                | 5.332.513 |
| %                          | 10,1   | 84,9                             | 5,0                    | 0,0                      | 100,0              | 0,0                  | 100,0     |
| <b>Girona</b>              |  |                                  |                        |                          |                    |                      |           |
| Nre. municipis >= 2.000 h. | 10   | 32                               | 17                     | 0                        | 59                 | 0                    | 59        |
| Nre. municipis < 2.000 h.  | 20   | 25                               | 103                    | 5                        | 153                | 9                    | 162       |
| Població*                  | 155.473  | 428.360                          | 119.209                | 1.324                    | 704.366            | 1.819                | 706.185   |
| %                          | 22,0   | 60,7                             | 16,9                   | 0,2                      | 99,7               | 0,3                  | 100,0     |
| <b>Lleida</b>              |  |                                  |                        |                          |                    |                      |           |
| Nre. municipis >= 2.000 h. | 7  | 2                                | 27                     | 0                        | 36                 | 0                    | 36        |
| Nre. municipis < 2.000 h.  | 11   | 1                                | 81                     | 26                       | 119                | 76                   | 195       |
| Població*                  | 42.938   | 140.757                          | 186.477                | 17.713                   | 387.885            | 26.130               | 414.015   |
| %                          | 10,4   | 34,0                             | 45,0                   | 4,3                      | 93,7               | 6,3                  | 100,0     |
| <b>Tarragona</b>           |  |                                  |                        |                          |                    |                      |           |
| Nre. municipis >= 2.000 h. | 8  | 19                               | 29                     | 0                        | 56                 | 0                    | 56        |
| Nre. municipis < 2.000 h.  | 18   | 1                                | 68                     | 25                       | 112                | 15                   | 127       |
| Població*                  | 130.562  | 444.003                          | 168.325                | 10.371                   | 753.261            | 4.534                | 757.795   |
| %                          | 17,2   | 58,6                             | 22,2                   | 1,4                      | 99,4               | 0,6                  | 100,0     |
| <b>Catalunya</b>           |  |                                  |                        |                          |                    |                      |           |
| Nre. municipis >= 2.000 h. | 45   | 172                              | 121                    | 0                        | 338                | 0                    | 338       |
| Nre. municipis < 2.000 h.  | 56   | 40                               | 338                    | 61                       | 495                | 113                  | 608       |
| Població*                  | 867.836  | 5.538.934                        | 739.157                | 30.211                   | 7.176.138          | 34.370               | 7.210.508 |
| %                          | 12,0   | 76,8                             | 10,3                   | 0,4                      | 99,5               | 0,5                  | 100,0     |

\* La població és la corresponent a 2007

\*\* Publicat al DOGC

Font: DGU

## 4.1.3 Superfícies segons la classificació del sòl per comarques, 2007

→

|                   | En ha            |                |                  |
|-------------------|------------------|----------------|------------------|
|                   | Superfície total | Sòl urbà       | Sòl urbanitzable |
| Alt Camp          | 53.801           | 1.671          | 3.199            |
| Alt Empordà       | 135.765          | 3.761          | 2.766            |
| Alt Penedès       | 59.302           | 3.199          | 1.571            |
| Alt Urgell        | 144.748          | 578            | 154              |
| Alta Ribagorça    | 42.686           | 134            | 46               |
| Anoia             | 85.834           | 3.419          | 1.057            |
| Bages             | 129.919          | 3.888          | 1.948            |
| Baix Camp         | 69.712           | 3.147          | 4.369            |
| Baix Ebre         | 100.271          | 2.450          | 2.719            |
| Baix Empordà      | 70.169           | 4.924          | 2.459            |
| Baix Llobregat    | 48.601           | 10.067         | 6.731            |
| Baix Penedès      | 29.641           | 2.961          | 2.114            |
| Barcelonès        | 14.568           | 10.202         | 597              |
| Berguedà          | 118.484          | 1.083          | 408              |
| Cerdanya          | 54.669           | 971            | 473              |
| Conca de Barberà  | 65.024           | 766            | 290              |
| Garraf            | 18.510           | 2.602          | 1.973            |
| Garrigues         | 79.782           | 648            | 193              |
| Garrotxa          | 73.494           | 1.173          | 413              |
| Gironès           | 57.574           | 2.523          | 1.710            |
| Maresme           | 40.678           | 6.325          | 3.055            |
| Montsià           | 73.537           | 1.169          | 671              |
| Noguera           | 178.411          | 1.365          | 267              |
| Osona             | 126.023          | 3.946          | 1.895            |
| Pallars Jussà     | 134.308          | 375            | 271              |
| Pallars Sobirà    | 137.792          | 282            | 186              |
| Pla d'Urgell      | 30.513           | 943            | 485              |
| Pla de l'Estany   | 26.283           | 658            | 240              |
| Priorat           | 49.860           | 208            | 48               |
| Ribera d'Ebre     | 82.737           | 740            | 232              |
| Ripollès          | 95.662           | 660            | 324              |
| Segarra           | 72.281           | 736            | 158              |
| Segrià            | 139.670          | 3.342          | 4.021            |
| Selva             | 99.504           | 3.767          | 0                |
| Solsonès          | 100.124          | 454            | 227              |
| Tarragonès        | 31.944           | 5.497          | 3.024            |
| Terra Alta        | 74.304           | 327            | 39               |
| Urgell            | 57.973           | 1.099          | 237              |
| Val d'Aran        | 63.360           | 282            | 21               |
| Vallès Occidental | 58.321           | 12.614         | 6.758            |
| Vallès Oriental   | 85.107           | 10.066         | 4.009            |
| <b>Total</b>      | <b>3.210.946</b> | <b>115.022</b> | <b>61.358</b>    |

#### 4.1.3 Superfícies segons la classificació del sòl per comarques, 2007 (continuació)

|                   | Sòl urbanitzable |              |               | En ha               |
|-------------------|------------------|--------------|---------------|---------------------|
|                   | Programat        | No programat | Total         | Sòl no urbanitzable |
| Alt Camp          | -                | -            | <b>3.199</b>  | 48.931              |
| Alt Empordà       | -                | -            | <b>2.766</b>  | 129.238             |
| Alt Penedès       | 1.367            | 204          | <b>1.571</b>  | 54.532              |
| Alt Urgell        | -                | -            | <b>154</b>    | 144.016             |
| Alta Ribagorça    | -                | -            | <b>46</b>     | 42.506              |
| Anoia             | 998              | 59           | <b>1.057</b>  | 81.358              |
| Bages             | 1.732            | 216          | <b>1.948</b>  | 124.083             |
| Baix Camp         | -                | -            | <b>4.369</b>  | 62.196              |
| Baix Ebre         | -                | -            | <b>2.719</b>  | 95.102              |
| Baix Empordà      | -                | -            | <b>2.459</b>  | 62.786              |
| Baix Llobregat    | 4.309            | 2.422        | <b>6.731</b>  | 31.803              |
| Baix Penedès      | -                | -            | <b>2.114</b>  | 24.566              |
| Barcelonès        | 394              | 203          | <b>597</b>    | 3.769               |
| Berguedà          | 356              | 52           | <b>408</b>    | 116.993             |
| Cerdanya          | -                | -            | <b>473</b>    | 53.225              |
| Conca de Barberà  | -                | -            | <b>290</b>    | 63.968              |
| Garraf            | 1.953            | 20           | <b>1.973</b>  | 13.935              |
| Garrigues         | -                | -            | <b>193</b>    | 78.941              |
| Garrotxa          | -                | -            | <b>413</b>    | 71.908              |
| Gironès           | 1.660            | 50           | <b>1.710</b>  | 53.341              |
| Maresme           | 2.823            | 232          | <b>3.055</b>  | 31.298              |
| Montsià           | -                | -            | <b>671</b>    | 71.697              |
| Noguera           | -                | -            | <b>267</b>    | 176.779             |
| Osona             | 1.843            | 52           | <b>1.895</b>  | 120.182             |
| Pallars Jussà     | -                | -            | <b>271</b>    | 133.662             |
| Pallars Sobirà    | -                | -            | <b>186</b>    | 137.324             |
| Pla d'Urgell      | -                | -            | <b>485</b>    | 29.085              |
| Pla de l'Estany   | 221              | 19           | <b>240</b>    | 25.385              |
| Priorat           | -                | -            | <b>48</b>     | 49.604              |
| Ribera d'Ebre     | -                | -            | <b>232</b>    | 81.765              |
| Ripollès          | 318              | 6            | <b>324</b>    | 94.678              |
| Segarra           | -                | -            | <b>158</b>    | 71.387              |
| Segrià            | -                | -            | <b>4.021</b>  | 132.307             |
| Selva             | -                | -            | <b>0</b>      | 95.737              |
| Solsonès          | -                | -            | <b>227</b>    | 99.443              |
| Tarragonès        | -                | -            | <b>3.024</b>  | 23.423              |
| Terra Alta        | -                | -            | <b>39</b>     | 73.938              |
| Urgell            | -                | -            | <b>237</b>    | 56.637              |
| Val d'Aran        | -                | -            | <b>21</b>     | 63.057              |
| Vallès Occidental | 5.651            | 1.107        | <b>6.758</b>  | 38.949              |
| Vallès Oriental   | 3.559            | 450          | <b>4.009</b>  | 71.032              |
| <b>Total</b>      | <b>27.184</b>    | <b>5.092</b> | <b>61.358</b> | <b>3.034.566</b>    |

## 4.2 Comarques de muntanya

- 4.2.1 Dades bàsiques dels municipis de les comarques de muntanya
- 4.2.2 Estructura de la població en grans grups d'edat. Municipis de les comarques de muntanya
- 4.2.3 Llocs de treball localitzats (LTL) i distribució per grans sectors, 2001. Municipis de les comarques de muntanya
- 4.2.4 Despesa total realitzada en el marc dels plans comarcals de muntanya, 1990 - 2005
- 4.2.5 Despesa programada i realitzada en el marc dels plans comarcals de muntanya, 2001 - 2005
- 4.2.6 Distribució per departaments de la despesa total realitzada en el marc dels plans comarcals de muntanya, 2001 - 2005
- 4.2.7 Distribució de la despesa total realitzada pel Departament en els plans comarcals de muntanya, 2001 - 2005
- 4.2.8 Actuacions específiques a les comarques de muntanya, 2002 - 2005
- 4.2.9 Actuacions en el marc dels convenis de col·laboració per a millora de camins a les comarques de muntanya, 2002 - 2005
- 4.2.10 Actuacions de dinamització territorial a les comarques de muntanya, convocatòria 2007
- 4.2.11 Actuacions de neteja i manteniment de vies municipals afectades per les nevades, convocatòria 2007
- 4.2.12 Actuacions sobre la xarxa veïnal i rural de camins a les comarques de muntanya, convocatòria 2007



4.2.1 Dades bàsiques dels municipis de les comarques de muntanya →

| Comarca                 | Municipi                    | Superfície<br>(en ha) | Altitud<br>capital<br>municipal | Població<br>1996 | Població<br>2001 | Població<br>2007 |
|-------------------------|-----------------------------|-----------------------|---------------------------------|------------------|------------------|------------------|
| Alta Ribagorça          | Pont de Suert, el           | 14.862                | 838                             | 2.167            | 2.150            | 2.418            |
|                         | Vall de Boí, la             | 21.947                | 1.130                           | 757              | 878              | 1.049            |
|                         | Vilaller                    | 5.868                 | 981                             | 618              | 589              | 656              |
|                         | <b>Total Alta Ribagorça</b> | <b>42.677</b>         | <b>-</b>                        | <b>3.542</b>     | <b>3.617</b>     | <b>4.123</b>     |
| Alt Urgell              | Alàs i Cerc                 | 5.706                 | 768                             | 409              | 391              | 396              |
|                         | Arsèguel                    | 1.052                 | 950                             | 101              | 101              | 97               |
|                         | Bassella                    | 7.080                 | 425                             | 341              | 306              | 255              |
|                         | Cabó                        | 7.951                 | 768                             | 127              | 119              | 104              |
|                         | Cava                        | 4.205                 | 1.291                           | 61               | 59               | 55               |
|                         | Coll de Nargó               | 15.372                | 573                             | 606              | 601              | 626              |
|                         | Estamariu                   | 2.139                 | 1.084                           | 135              | 124              | 122              |
|                         | Figols i Alinyà             | 10.224                | 602                             | 306              | 289              | 265              |
|                         | Josa i Tuixén               | 6.843                 | 1.206                           | 141              | 157              | 172              |
|                         | Montferrer i Castellbò      | 17.746                | 732                             | 730              | 753              | 983              |
|                         | Oliana                      | 3.192                 | 469                             | 1.844            | 1.856            | 1.938            |
|                         | Organyà                     | 1.154                 | 558                             | 1.010            | 989              | 959              |
|                         | Peramola                    | 5.558                 | 566                             | 375              | 381              | 370              |
|                         | Pont de Bar, el             | 4.300                 | 1.223                           | 142              | 163              | 191              |
|                         | Ribera d'Urgellet           | 10.489                | 702                             | 741              | 820              | 946              |
|                         | Seu d'Urgell, la            | 1.489                 | 691                             | 10.711           | 11.101           | 12.703           |
|                         | Valls d'Aguilar, les        | 12.453                | 669                             | 302              | 315              | 314              |
| Valls de Valira, les    | 17.093                      | 740                   | 748                             | 775              | 875              |                  |
| Vansa i Fórnols, la     | 10.639                      | 989                   | 174                             | 166              | 195              |                  |
| <b>Total Alt Urgell</b> | <b>144.685</b>              | <b>-</b>              | <b>19.004</b>                   | <b>19.466</b>    | <b>21.566</b>    |                  |
| Berguedà                | Avià                        | 2.714                 | 677                             | 1.810            | 1.892            | 2.108            |
|                         | Bagà                        | 4.299                 | 785                             | 2.114            | 2.091            | 2.248            |
|                         | Berga                       | 2.254                 | 704                             | 14.207           | 14.509           | 16.596           |
|                         | Borredà                     | 4.360                 | 854                             | 471              | 482              | 571              |
|                         | Capolat                     | 3.429                 | 1.279                           | 69               | 60               | 81               |
|                         | Casserres                   | 2.891                 | 617                             | 1.612            | 1.595            | 1.599            |
|                         | Castell de l'Areny          | 2.456                 | 954                             | 52               | 48               | 76               |
|                         | Castellar de n'Hug          | 4.676                 | 1.395                           | 172              | 186              | 221              |
|                         | Castellar del Riu           | 3.262                 | 1.234                           | 91               | 120              | 143              |
|                         | Cercs                       | 4.693                 | 650                             | 1.496            | 1.439            | 1.331            |
|                         | Espunyola, l'               | 3.526                 | 759                             | 283              | 260              | 260              |
|                         | Figols                      | 2.949                 | 1.154                           | 53               | 49               | 49               |
|                         | Gironella                   | 684                   | 469                             | 5.037            | 4.875            | 4.844            |
|                         | Gisclareny                  | 3.675                 | 1.339                           | 30               | 25               | 34               |
|                         | Gósol                       | 5.549                 | 1.423                           | 210              | 228              | 223              |
|                         | Guardiola de Berguedà       | 7.316                 | 720                             | 1.014            | 968              | 948              |
|                         | Montclar                    | 2.208                 | 728                             | 128              | 120              | 119              |
|                         | Montmajor                   | 7.583                 | 756                             | 499              | 459              | 478              |
|                         | Nou de Berguedà, la         | 2.500                 | 876                             | 155              | 160              | 149              |
|                         | Olvan                       | 3.560                 | 553                             | 950              | 891              | 893              |
|                         | Pobla de Lillet, la         | 5.132                 | 843                             | 1.566            | 1.393            | 1.322            |
|                         | Puig-reig                   | 4.623                 | 455                             | 4.578            | 4.275            | 4.238            |
|                         | Quar, la                    | 3.789                 | 1.061                           | 56               | 76               | 61               |
|                         | Sagàs                       | 4.494                 | 738                             | 162              | 156              | 135              |
|                         | Saldes                      | 6.656                 | 1.215                           | 348              | 311              | 336              |
|                         | Sant Jaume de Frontanyà     | 2.115                 | 1.072                           | 30               | 26               | 30               |
|                         | Sant Julià de Cerdanyola    | 1.200                 | 967                             | 217              | 228              | 255              |
| Santa Maria de Merlès   | 5.136                       | 532                   | 183                             | 163              | 151              |                  |
| Vallcebre               | 2.787                       | 1.118                 | 274                             | 269              | 269              |                  |
| Vilada                  | 2.249                       | 757                   | 548                             | 537              | 519              |                  |
| Viver i Serrateix       | 6.681                       | 729                   | 191                             | 196              | 192              |                  |
| <b>Total Berguedà</b>   | <b>119.446</b>              | <b>-</b>              | <b>38.606</b>                   | <b>38.087</b>    | <b>40.479</b>    |                  |

4.2.1 Dades bàsiques dels municipis de les comarques de muntanya →

| Comarca               | Municipi                   | Superfície<br>(en ha) | Altitud<br>capital<br>municipal | Població<br>1996 | Població<br>2001 | Població<br>2007 |
|-----------------------|----------------------------|-----------------------|---------------------------------|------------------|------------------|------------------|
| <b>Cerdanya</b>       | Alp                        | 4.425                 | 1.158                           | 1.012            | 1.231            | 1.576            |
|                       | Bellver de Cerdanya        | 9.705                 | 1.061                           | 1.483            | 1.627            | 2.014            |
|                       | Bolvir                     | 1.061                 | 1.145                           | 245              | 279              | 329              |
|                       | Das                        | 1.480                 | 1.219                           | 145              | 162              | 193              |
|                       | Fontanals de Cerdanya      | 2.864                 | 1.180                           | 376              | 406              | 446              |
|                       | Ger                        | 3.268                 | 1.135                           | 288              | 395              | 444              |
|                       | Guils de Cerdanya          | 2.228                 | 1.385                           | 304              | 326              | 452              |
|                       | Isòvol                     | 1.074                 | 1.049                           | 189              | 196              | 278              |
|                       | Lles de Cerdanya           | 10.151                | 1.471                           | 291              | 277              | 220              |
|                       | Llívia                     | 1.284                 | 1.224                           | 924              | 1.066            | 1.388            |
|                       | Meranges                   | 3.738                 | 1.539                           | 70               | 83               | 87               |
|                       | Montellà i Martinet        | 5.473                 | 1.158                           | 493              | 504              | 597              |
|                       | Prats i Sansor             | 964                   | 1.124                           | 180              | 214              | 213              |
|                       | Prullans                   | 2.109                 | 1.096                           | 208              | 217              | 246              |
|                       | Puigcerdà                  | 1.858                 | 1.202                           | 6.356            | 7.263            | 8.949            |
|                       | Riu de Cerdanya            | 1.195                 | -                               | 52               | 81               | 112              |
|                       | Urús                       | 1.760                 | 1.263                           | 141              | 189              | 200              |
| <b>Total Cerdanya</b> |                            | <b>54.637</b>         | <b>-</b>                        | <b>12.757</b>    | <b>14.516</b>    | <b>17.744</b>    |
| <b>Garrotxa</b>       | Argelaguer                 | 1.273                 | 183                             | 361              | 401              | 423              |
|                       | Besalú                     | 481                   | 151                             | 2.031            | 1.988            | 2.265            |
|                       | Beuda                      | 3.574                 | 338                             | 120              | 140              | 153              |
|                       | Castellfollit de la Roca   | 68                    | 296                             | 1.006            | 982              | 997              |
|                       | Maià de Montcal            | 1.698                 | 241                             | 320              | 324              | 378              |
|                       | Mieres                     | 2.607                 | 286                             | 300              | 333              | 320              |
|                       | Montagut                   | 9.341                 | 276                             | 771              | 784              | 940              |
|                       | Olot                       | 2.913                 | 443                             | 27.482           | 28.339           | 32.337           |
|                       | Planes d'Hostoles, les     | 3.697                 | 370                             | 1.743            | 1.768            | 1.809            |
|                       | Preses, les                | 953                   | 474                             | 1.327            | 1.419            | 1.686            |
|                       | Riudaura                   | 2.419                 | 572                             | 389              | 413              | 429              |
|                       | Sales de Llierca           | 3.639                 | 260                             | 66               | 91               | 133              |
|                       | Sant Aniol de Finestres    | 4.751                 | 415                             | 251              | 275              | 306              |
|                       | Sant Feliu de Pallerols    | 3.492                 | 473                             | 1.101            | 1.128            | 1.335            |
|                       | Sant Ferriol               | 4.176                 | 366                             | 188              | 202              | 205              |
|                       | Sant Jaume de Llierca      | 713                   | 203                             | 761              | 764              | 794              |
|                       | Sant Joan les Fonts        | 3.193                 | 342                             | 2.745            | 2.749            | 2.697            |
|                       | Santa Pau                  | 4.880                 | 496                             | 1.445            | 1.469            | 1.567            |
|                       | Tortellà                   | 1.098                 | 276                             | 683              | 710              | 749              |
|                       | Vall d'en Bas, la          | 9.050                 | 518                             | 2.542            | 2.538            | 2.680            |
| Vall de Bianya, la    | 9.402                      | 480                   | 1.076                           | 1.123            | 1.304            |                  |
| <b>Total Garrotxa</b> |                            | <b>73.418</b>         | <b>-</b>                        | <b>46.708</b>    | <b>47.940</b>    | <b>53.507</b>    |
| <b>Pallars Jussà</b>  | Abella de la Conca         | 7.772                 | 956                             | 186              | 199              | 188              |
|                       | Castell de Mur             | 6.305                 | 532                             | 157              | 149              | 185              |
|                       | Conca de Dalt              | 11.626                | 507                             | 437              | 424              | 434              |
|                       | Gavet de la Conca          | 9.083                 | 421                             | 335              | 322              | 301              |
|                       | Isona i Conca Dellà        | 13.527                | 659                             | 1.272            | 1.206            | 1.153            |
|                       | Llimiana                   | 4.103                 | 790                             | 135              | 142              | 164              |
|                       | Pobla de Segur, la         | 3.359                 | 524                             | 2.996            | 2.832            | 3.089            |
|                       | Salàs de Pallars           | 2.053                 | 573                             | 352              | 330              | 335              |
|                       | Sant Esteve de la Sarga    | 9.205                 | 875                             | 116              | 112              | 151              |
|                       | Sarroca de Bellera         | 8.726                 | 1.002                           | 147              | 160              | 129              |
|                       | Senterada                  | 3.455                 | 729                             | 117              | 103              | 142              |
|                       | Talarn                     | 2.986                 | 572                             | 365              | 353              | 382              |
|                       | Torre de Cabdella, la      | 16.596                | 1.075                           | 691              | 670              | 792              |
|                       | Tremp                      | 30.199                | 468                             | 5.503            | 5.388            | 6.022            |
|                       | <b>Total Pallars Jussà</b> |                       | <b>128.995</b>                  | <b>-</b>         | <b>12.809</b>    | <b>12.390</b>    |

4.2.1. Dades bàsiques dels municipis de les comarques de muntanya  
(continuació)

| Comarca                     | Municipi                   | Superfície<br>(en ha) | Altitud<br>capital<br>municipal | Població<br>1996 | Població<br>2001 | Població<br>2007 |
|-----------------------------|----------------------------|-----------------------|---------------------------------|------------------|------------------|------------------|
| <b>Pallars Sobirà</b>       | Alins                      | 18.384                | 1.048                           | 287              | 273              | 257              |
|                             | Alt Àneu                   | 19.379                | 1.076                           | 375              | 418              | 450              |
|                             | Baix Pallars               | 12.881                | 591                             | 351              | 353              | 406              |
|                             | Espot                      | 9.722                 | 1.318                           | 272              | 308              | 359              |
|                             | Esterrí d'Àneu             | 852                   | 957                             | 611              | 658              | 815              |
|                             | Esterrí de Cardós          | 1.650                 | 1.212                           | 80               | 77               | 71               |
|                             | Farrera                    | 6.352                 | 1.362                           | 88               | 97               | 112              |
|                             | Guingueta d'Àneu, la       | 10.796                | 938                             | 270              | 324              | 370              |
|                             | Lladorre                   | 14.699                | 1.052                           | 212              | 230              | 225              |
|                             | Llavorsí                   | 6.894                 | 811                             | 273              | 281              | 330              |
|                             | Rialp                      | 6.300                 | 725                             | 527              | 519              | 662              |
|                             | Soriguera                  | 10.572                | 1.192                           | 309              | 314              | 341              |
|                             | Sort                       | 10.507                | 692                             | 1.718            | 1.829            | 2.264            |
|                             | Tàrrida                    | 876                   | 991                             | 115              | 125              | 130              |
|                             | Vall de Cardós             | 5.658                 | 898                             | 326              | 334              | 399              |
| <b>Total Pallars Sobirà</b> |                            | <b>135.522</b>        | <b>-</b>                        | <b>5.814</b>     | <b>6.140</b>     | <b>7.191</b>     |
| <b>Ripollès</b>             | Campdevàrol                | 3.283                 | 738                             | 3.347            | 3.433            | 3.519            |
|                             | Campelles                  | 1.916                 | 1.303                           | 127              | 127              | 111              |
|                             | Camprodon                  | 10.299                | 988                             | 2.308            | 2.289            | 2.516            |
|                             | Gombrèn                    | 4.384                 | 919                             | 241              | 222              | 229              |
|                             | Llanars                    | 2.480                 | 983                             | 448              | 494              | 569              |
|                             | Llosses, les               | 9.341                 | 1.000                           | 269              | 271              | 238              |
|                             | Molló                      | 4.358                 | 1.182                           | 333              | 335              | 340              |
|                             | Ogassa                     | 4.573                 | 1.320                           | 245              | 242              | 274              |
|                             | Pardines                   | 3.109                 | 1.226                           | 139              | 143              | 164              |
|                             | Planols                    | 1.396                 | 1.136                           | 265              | 284              | 272              |
|                             | Queralbs                   | 9.381                 | 1.236                           | 192              | 200              | 197              |
|                             | Ribes de Freser            | 4.215                 | 912                             | 2.156            | 2.104            | 2.001            |
|                             | Ripoll                     | 7.346                 | 691                             | 10.908           | 10.744           | 10.867           |
|                             | Sant Joan de les Abadesses | 5.341                 | 773                             | 3.794            | 3.630            | 3.586            |
|                             | Sant Pau de Segúries       | 898                   | 867                             | 648              | 657              | 681              |
|                             | Setcases                   | 4.891                 | 1.265                           | 160              | 164              | 176              |
|                             | Toses                      | 6.218                 | 1.444                           | 139              | 148              | 158              |
| Vallfogona de Ripollès      | 3.888                      | 956                   | 230                             | 210              | 219              |                  |
| Vilallonga de Ter           | 6.491                      | 1.067                 | 416                             | 416              | 459              |                  |
| <b>Total Ripollès</b>       |                            | <b>93.808</b>         | <b>-</b>                        | <b>26.365</b>    | <b>26.113</b>    | <b>26.576</b>    |
| <b>Solsonès</b>             | Castellar de la Ribera     | 6.012                 | 657                             | 147              | 152              | 165              |
|                             | Clariana de Cardener       | 4.041                 | 500                             | 148              | 144              | 147              |
|                             | Coma i la Pedra, la        | 6.066                 | 1.004                           | 222              | 246              | 252              |
|                             | Guixers                    | 6.605                 | 844                             | 148              | 155              | 150              |
|                             | Lladurs                    | 12.869                | 834                             | 238              | 238              | 200              |
|                             | Llobera                    | 3.889                 | 855                             | 240              | 235              | 221              |
|                             | Molsosa, la                | 2.672                 | 700                             | 136              | 129              | 128              |
|                             | Navès                      | 14.585                | 610                             | 264              | 267              | 274              |
|                             | Odèn                       | 11.308                | 1.291                           | 284              | 280              | 285              |
|                             | Olius                      | 5.346                 | 565                             | 482              | 564              | 752              |
|                             | Pinell de Solsonès         | 9.114                 | 648                             | 232              | 215              | 213              |
|                             | Pinós                      | 10.390                | 823                             | 325              | 312              | 323              |
|                             | Riner                      | 4.721                 | 611                             | 276              | 280              | 287              |
|                             | Sant Llorenç de Morunys    | 428                   | 925                             | 901              | 903              | 1.004            |
|                             | Solsona                    | 1.814                 | 664                             | 7.128            | 7.518            | 9.000            |
| <b>Total Solsonès</b>       |                            | <b>99.860</b>         | <b>-</b>                        | <b>11.171</b>    | <b>11.638</b>    | <b>13.401</b>    |

#### 4.2.1. Dades bàsiques dels municipis de les comarques de muntanya (continuació)

| Comarca                            | Municipi                | Superfície<br>(en ha) | Altitud<br>capital<br>municipal | Població<br>1996 | Població<br>2001 | Població<br>2007 |
|------------------------------------|-------------------------|-----------------------|---------------------------------|------------------|------------------|------------------|
| Val d'Aran                         | Arres                   | 1.153                 | 1.267                           | 64               | 58               | 65               |
|                                    | Bausen                  | 1.762                 | 931                             | 70               | 58               | 61               |
|                                    | Bòrdes, es              | 2.155                 | 852                             | 220              | 209              | 241              |
|                                    | Bossòst                 | 2.815                 | 710                             | 822              | 924              | 1.115            |
|                                    | Canejan                 | 4.831                 | 906                             | 104              | 107              | 104              |
|                                    | Les                     | 2.329                 | 634                             | 673              | 700              | 944              |
|                                    | Naut Aran               | 24.889                | 1.269                           | 1.337            | 1.498            | 1.716            |
|                                    | Vielha e Mijaran        | 20.574                | 974                             | 3.609            | 4.233            | 5.385            |
|                                    | Vilamòs                 | 1.539                 | 1.255                           | 148              | 151              | 184              |
|                                    | <b>Total Val d'Aran</b> | <b>62.047</b>         | -                               | <b>7.047</b>     | <b>7.938</b>     | <b>9.815</b>     |
| <b>Total comarques de muntanya</b> |                         | <b>955.095</b>        | -                               | <b>183.823</b>   | <b>187.845</b>   | <b>207.869</b>   |
| <b>Total Catalunya</b>             |                         | <b>31.895.000</b>     | -                               | <b>6.090.040</b> | <b>6.361.365</b> | <b>7.210.508</b> |

Font: elaboració SAC a partir de dades de l'IEC i de l'INE

## 4.2.2 Estructura de la població en grans grups d'edat.

## Municipis de les comarques de muntanya

| Comarca                 | Municipi                    | Estructura per edats de la població, 2001 |                            |                             | Edat mitjana 2001 |
|-------------------------|-----------------------------|---|----------------------------|-----------------------------|-------------------|
|                         |                             | % Població de 0 a 14 anys                 | % Població de 15 a 64 anys | % Població de 65 i més anys |                   |
| Alta Ribagorça          | Pont de Suert, el           | 12,2                                      | 64,7                       | 23,1                        | 43,4              |
|                         | Vall de Boi, la             | 11,6                                      | 70,8                       | 17,6                        | 41,8              |
|                         | Vilaller                    | 11,8                                      | 65,4                       | 22,9                        | 43,6              |
|                         | <b>Total Alta Ribagorça</b> | <b>12,0</b>                               | <b>66,4</b>                | <b>21,7</b>                 | <b>43,6</b>       |
| Alt Urgell              | Alàs i Cerc                 | 10,0                                      | 63,3                       | 26,8                        | 47,0              |
|                         | Arsèguel                    | 9,7                                       | 65,0                       | 25,2                        | 45,2              |
|                         | Bassella                    | 13,1                                      | 55,1                       | 31,8                        | 47,1              |
|                         | Cabó                        | 8,5                                       | 56,4                       | 35,0                        | 51,0              |
|                         | Cava                        | 9,3                                       | 63,0                       | 27,8                        | 47,9              |
|                         | Coll de Nargó               | 11,0                                      | 59,9                       | 29,2                        | 47,7              |
|                         | Estamariu                   | 6,3                                       | 67,2                       | 26,6                        | 49,0              |
|                         | Fígols i Alinyà             | 4,9                                       | 56,9                       | 38,2                        | 53,1              |
|                         | Josa i Tuixén               | 10,3                                      | 57,5                       | 32,2                        | 49,2              |
|                         | Montferrer i Castellbò      | 9,9                                       | 67,4                       | 22,7                        | 45,1              |
|                         | Oliana                      | 10,7                                      | 64,5                       | 24,7                        | 45,8              |
|                         | Organyà                     | 8,6                                       | 62,1                       | 29,3                        | 47,2              |
|                         | Peramola                    | 9,0                                       | 59,0                       | 32,1                        | 49,6              |
|                         | Pont de Bar, el             | 10,7                                      | 56,6                       | 32,7                        | 49,0              |
|                         | Ribera d'Urgellet           | 10,4                                      | 62,3                       | 27,4                        | 45,9              |
|                         | Seu d'Urgell, la            | 14,3                                      | 66,1                       | 19,7                        | 41,1              |
|                         | Valls d'Aguilar, les        | 11,4                                      | 60,3                       | 28,3                        | 48,0              |
|                         | Valls de Valira, les        | 10,8                                      | 63,5                       | 25,7                        | 45,4              |
|                         | Vansa i Fórnols, la         | 11,0                                      | 61,3                       | 27,7                        | 46,6              |
| <b>Total Alt Urgell</b> | <b>12,5</b>                 | <b>64,5</b>                               | <b>23,1</b>                | <b>43,0</b>                 |                   |
| Berguedà                | Avià                        | 12,6                                      | 63,2                       | 24,2                        | 43,6              |
|                         | Bagà                        | 12,6                                      | 62,7                       | 24,7                        | 44,4              |
|                         | Berga                       | 12,0                                      | 64,4                       | 23,5                        | 43,8              |
|                         | Borredà                     | 14,2                                      | 62,7                       | 23,0                        | 43,9              |
|                         | Capolat                     | 7,6                                       | 60,6                       | 31,8                        | 48,4              |
|                         | Casserres                   | 9,7                                       | 61,6                       | 28,7                        | 47,0              |
|                         | Castell de l'Areny          | 8,6                                       | 72,4                       | 19,0                        | 43,6              |
|                         | Castellar de n'Hug          | 8,2                                       | 66,5                       | 25,3                        | 45,7              |
|                         | Castellar del Riu           | 16,0                                      | 68,1                       | 16,0                        | 41,6              |
|                         | Cercs                       | 11,8                                      | 61,4                       | 26,8                        | 45,8              |
|                         | Espunyola, l'               | 12,7                                      | 61,4                       | 25,8                        | 44,5              |
|                         | Fígols                      | 6,1                                       | 59,2                       | 34,7                        | 50,0              |
|                         | Gironella                   | 10,9                                      | 62,1                       | 27,0                        | 46,1              |
|                         | Gisclareny                  | 7,1                                       | 82,1                       | 10,7                        | 41,6              |
|                         | Gósol                       | 7,6                                       | 67,6                       | 24,8                        | 47,4              |
|                         | Guardiola de Berguedà       | 12,7                                      | 59,1                       | 28,2                        | 45,7              |
|                         | Montclar                    | 15,4                                      | 59,8                       | 24,8                        | 43,0              |
|                         | Montmajor                   | 10,3                                      | 66,1                       | 23,6                        | 44,7              |
|                         | Nou de Berguedà, la         | 17,1                                      | 60,8                       | 22,2                        | 43,9              |
|                         | Olvan                       | 9,2                                       | 62,2                       | 28,7                        | 47,3              |
|                         | Pobla de Lillet, la         | 7,5                                       | 60,4                       | 32,1                        | 50,1              |
|                         | Puig-reig                   | 10,5                                      | 61,5                       | 28,0                        | 46,4              |
|                         | Quar, la                    | 11,4                                      | 68,6                       | 20,0                        | 43,6              |

#### 4.2.2 Estructura de la població en grans grups d'edat. Municipis de les comarques de muntanya (continuació)



| Comarca         | Municipi                 | Estructura per edats de la població, 2001 |                            |                             | Edat mitjana 2001 |             |
|-----------------|--------------------------|---|----------------------------|-----------------------------|-------------------|-------------|
|                 |                          | % Població de 0 a 14 anys                 | % Població de 15 a 64 anys | % Població de 65 i més anys |                   |             |
| <b>Berguedà</b> | Sagàs                    | 14,4                                      | 60,8                       | 24,8                        | 42,1              |             |
|                 | Saldes                   | 13,0                                      | 67,9                       | 19,0                        | 43,1              |             |
|                 | Sant Jaume de Frontanyà  | 0,0                                       | 92,3                       | 7,7                         | 42,4              |             |
|                 | Sant Julià de Cerdanyola | 12,3                                      | 62,3                       | 25,4                        | 45,0              |             |
|                 | Santa Maria de Merlès    | 11,5                                      | 64,1                       | 24,4                        | 43,1              |             |
|                 | Vallcebre                | 8,3                                       | 64,2                       | 27,6                        | 48,3              |             |
|                 | Vilada                   | 9,4                                       | 61,5                       | 29,1                        | 47,7              |             |
|                 | Viver i Serrateix        | 9,0                                       | 65,1                       | 25,9                        | 44,7              |             |
|                 | <b>Total Berguedà</b>    | <b>11,4</b>                               | <b>63,1</b>                | <b>25,5</b>                 | <b>45,1</b>       |             |
| <b>Cerdanya</b> | Alp                      | 12,8                                      | 74,3                       | 12,9                        | 38,9              |             |
|                 | Bellver de Cerdanya      | 10,0                                      | 67,3                       | 22,7                        | 44,4              |             |
|                 | Bolvir                   | 8,6                                       | 73,4                       | 18,0                        | 44,1              |             |
|                 | Das                      | 8,6                                       | 70,9                       | 20,5                        | 42,8              |             |
|                 | Fontanals de Cerdanya    | 12,3                                      | 69,2                       | 18,5                        | 42,8              |             |
|                 | Ger                      | 13,9                                      | 66,0                       | 20,1                        | 43,9              |             |
|                 | Guils de Cerdanya        | 11,2                                      | 73,1                       | 15,7                        | 42,2              |             |
|                 | Isòvol                   | 4,8                                       | 68,8                       | 26,5                        | 46,9              |             |
|                 | Lles de Cerdanya         | 10,8                                      | 63,8                       | 25,4                        | 46,3              |             |
|                 | Llívia                   | 11,8                                      | 69,7                       | 18,5                        | 42,5              |             |
|                 | Meranges                 | 1,3                                       | 72,2                       | 26,6                        | 50,0              |             |
|                 | Montellà i Martinet      | 11,9                                      | 59,9                       | 28,2                        | 46,3              |             |
|                 | Prats i Sansor           | 16,2                                      | 70,0                       | 13,8                        | 38,7              |             |
|                 | Prullans                 | 13,2                                      | 59,0                       | 27,8                        | 44,8              |             |
|                 | Puigcerdà                | 15,2                                      | 69,0                       | 15,8                        | 38,9              |             |
|                 | Riu de Cerdanya          | 14,7                                      | 69,3                       | 16,0                        | 40,0              |             |
|                 | Urús                     | 14,6                                      | 65,2                       | 20,2                        | 41,4              |             |
|                 | <b>Total Cerdanya</b>    | <b>13,3</b>                               | <b>68,9</b>                | <b>17,9</b>                 | <b>41,0</b>       |             |
| <b>Garrotxa</b> | Argelaguer               | 17,8                                      | 56,2                       | 26,0                        | 43,5              |             |
|                 | Besalú                   | 11,2                                      | 63,8                       | 25,0                        | 45,1              |             |
|                 | Beuda                    | 12,6                                      | 69,6                       | 17,8                        | 42,8              |             |
|                 | Castellfollit de la Roca | 11,0                                      | 62,3                       | 26,7                        | 45,5              |             |
|                 | Maià de Montcal          | 11,9                                      | 67,2                       | 20,9                        | 43,9              |             |
|                 | Mieres                   | 16,4                                      | 57,5                       | 26,1                        | 44,0              |             |
|                 | Montagut i Oix           | 13,0                                      | 60,2                       | 26,8                        | 44,8              |             |
|                 | Olot                     | 13,5                                      | 63,7                       | 22,9                        | 43,0              |             |
|                 | Planes d'Hostoles, les   | 10,7                                      | 62,0                       | 27,4                        | 46,1              |             |
|                 | Preses, les              | 13,8                                      | 66,9                       | 19,3                        | 40,9              |             |
|                 | Riudaura                 | 11,5                                      | 69,3                       | 19,2                        | 42,6              |             |
|                 | Sales de Llierca         | 18,8                                      | 70,8                       | 10,4                        | 37,4              |             |
|                 | Sant Aniol de Finestres  | 13,1                                      | 67,2                       | 19,7                        | 42,6              |             |
|                 | Sant Feliu de Pallerols  | 12,2                                      | 62,2                       | 25,6                        | 44,5              |             |
|                 | Sant Ferriol             | 17,6                                      | 60,3                       | 22,1                        | 42,5              |             |
|                 | Sant Jaume de Llierca    | 14,1                                      | 56,3                       | 29,6                        | 46,5              |             |
|                 | Sant Joan les Fonts      | 10,4                                      | 66,6                       | 23,1                        | 44,6              |             |
|                 | Santa Pau                | 12,4                                      | 67,0                       | 20,6                        | 42,9              |             |
|                 | Tortellà                 | 12,0                                      | 60,1                       | 27,9                        | 46,5              |             |
|                 | Vall d'en Bas, la        | 12,2                                      | 62,0                       | 25,8                        | 44,6              |             |
|                 | Vall de Bianya, la       | 14,2                                      | 64,5                       | 21,3                        | 42,5              |             |
|                 |                          | <b>Total Garrotxa</b>                     | <b>13,0</b>                | <b>63,6</b>                 | <b>23,4</b>       | <b>43,5</b> |

#### 4.2.2 Estructura de la població en grans grups d'edat. Municipis de les comarques de muntanya (continuació)



| Comarca                     | Municipi                   | Estructura per edats de la població, 2001 |                            |                             | Edat mitjana 2001 |
|-----------------------------|----------------------------|---|----------------------------|-----------------------------|-------------------|
|                             |                            | % Població de 0 a 14 anys                 | % Població de 15 a 64 anys | % Població de 65 i més anys |                   |
| Pallars Jussà               | Abella de la Conca         | 16,2                                      | 62,0                       | 21,8                        | 42,8              |
|                             | Castell de Mur             | 10,1                                      | 57,7                       | 32,2                        | 48,4              |
|                             | Conca de Dalt              | 9,7                                       | 56,8                       | 33,5                        | 49,6              |
|                             | Gavet de la Conca          | 9,6                                       | 54,3                       | 36,1                        | 51,4              |
|                             | Isona i Conca Dellà        | 9,7                                       | 58,3                       | 32,0                        | 49,1              |
|                             | Llimiana                   | 7,1                                       | 60,3                       | 32,6                        | 51,5              |
|                             | Pobla de Segur, la         | 9,5                                       | 59,5                       | 30,9                        | 47,9              |
|                             | Salàs de Pallars           | 7,1                                       | 53,9                       | 39,0                        | 52,5              |
|                             | Sant Esteve de la Sarga    | 2,8                                       | 67,6                       | 29,6                        | 51,9              |
|                             | Sarroca de Bellera         | 7,2                                       | 53,6                       | 39,2                        | 52,9              |
|                             | Senterada                  | 8,2                                       | 63,3                       | 28,6                        | 48,8              |
|                             | Talarn                     | 11,0                                      | 64,6                       | 24,4                        | 45,9              |
|                             | Torre de Cabdella, la      | 6,0                                       | 61,6                       | 32,4                        | 49,6              |
|                             | Tremp                      | 13,0                                      | 59,3                       | 27,6                        | 45,2              |
| <b>Total Pallars Jussà</b>  | <b>10,8</b>                | <b>59,2</b>                               | <b>29,9</b>                | <b>47,2</b>                 |                   |
| Pallars Sobirà              | Alins                      | 8,1                                       | 58,5                       | 33,5                        | 51,0              |
|                             | Alt Àneu                   | 12,0                                      | 65,4                       | 22,6                        | 44,1              |
|                             | Baix Pallars               | 7,5                                       | 61,3                       | 31,2                        | 48,7              |
|                             | Espot                      | 10,7                                      | 68,9                       | 20,4                        | 43,1              |
|                             | Esterri d'Àneu             | 10,8                                      | 66,3                       | 22,9                        | 43,3              |
|                             | Esterri de Cardós          | 8,3                                       | 62,5                       | 29,2                        | 47,4              |
|                             | Farrera                    | 11,0                                      | 67,0                       | 22,0                        | 42,9              |
|                             | Guingueta d'Àneu, la       | 11,7                                      | 63,3                       | 25,0                        | 45,2              |
|                             | Lladorre                   | 9,7                                       | 66,0                       | 24,4                        | 46,2              |
|                             | Llavorsí                   | 15,2                                      | 58,7                       | 26,1                        | 44,7              |
|                             | Rialp                      | 13,2                                      | 68,2                       | 18,6                        | 41,0              |
|                             | Soriguera                  | 12,6                                      | 60,0                       | 27,4                        | 45,0              |
|                             | Sort                       | 13,7                                      | 64,9                       | 21,4                        | 42,4              |
|                             | Tirvia                     | 9,2                                       | 65,5                       | 25,2                        | 45,4              |
|                             | Vall de Cardós             | 13,5                                      | 60,6                       | 25,9                        | 45,6              |
| <b>Total Pallars Sobirà</b> | <b>12,0</b>                | <b>64,3</b>                               | <b>23,7</b>                | <b>44,1</b>                 |                   |
| Ripollès                    | Campdevàdol                | 11,1                                      | 63,9                       | 25,0                        | 44,9              |
|                             | Campelles                  | 5,0                                       | 71,7                       | 23,3                        | 46,5              |
|                             | Camprodon                  | 9,6                                       | 64,7                       | 25,7                        | 46,3              |
|                             | Gombrèn                    | 8,7                                       | 67,5                       | 23,8                        | 46,3              |
|                             | Llanars                    | 9,2                                       | 69,8                       | 21,0                        | 44,5              |
|                             | Llosses, les               | 11,4                                      | 68,5                       | 20,1                        | 43,3              |
|                             | Molló                      | 7,2                                       | 63,2                       | 29,6                        | 48,8              |
|                             | Ogassa                     | 10,9                                      | 69,9                       | 19,1                        | 44,6              |
|                             | Pardines                   | 9,6                                       | 62,3                       | 28,1                        | 46,5              |
|                             | Planoles                   | 6,9                                       | 63,5                       | 29,6                        | 48,6              |
|                             | Queralbs                   | 12,4                                      | 58,8                       | 28,9                        | 47,0              |
|                             | Ribes de Freser            | 9,6                                       | 62,0                       | 28,3                        | 47,3              |
|                             | Ripoll                     | 11,6                                      | 65,7                       | 22,7                        | 43,8              |
|                             | Sant Joan de les Abadesses | 10,3                                      | 64,3                       | 25,5                        | 45,3              |
|                             | Sant Pau de Segúries       | 10,9                                      | 62,5                       | 26,7                        | 46,6              |
|                             | Setcases                   | 10,7                                      | 66,3                       | 23,0                        | 45,2              |
|                             | Toses                      | 16,2                                      | 57,4                       | 26,4                        | 45,7              |
|                             | Vallfogona de Ripollès     | 9,6                                       | 64,1                       | 26,3                        | 46,6              |
|                             | Vilallonga de Ter          | 7,9                                       | 62,4                       | 29,8                        | 47,8              |
|                             | <b>Total Ripollès</b>      | <b>10,7</b>                               | <b>64,8</b>                | <b>24,5</b>                 | <b>45,0</b>       |

#### 4.2.2 Estructura de la població en grans grups d'edat. Municipis de les comarques de muntanya (continuació)

| Comarca                            | Municipi                | Estructura per edats de la població, 2001 |                            |                             | Edat mitjana 2001 |
|------------------------------------|-------------------------|---|----------------------------|-----------------------------|-------------------|
|                                    |                         | % Població de 0 a 14 anys                 | % Població de 15 a 64 anys | % Població de 65 i més anys |                   |
| <b>Solsonès</b>                    | Castellar de la Ribera  | 13,7                                      | 58,2                       | 28,1                        | 45,8              |
|                                    | Clariana de Cardener    | 17,9                                      | 68,9                       | 13,2                        | 37,9              |
|                                    | Coma i la Pedra, la     | 9,6                                       | 64,4                       | 25,9                        | 46,7              |
|                                    | Guixers                 | 5,2                                       | 68,2                       | 26,6                        | 48,5              |
|                                    | Lladurs                 | 13,2                                      | 65,5                       | 21,4                        | 45,4              |
|                                    | Llobera                 | 8,3                                       | 61,9                       | 29,8                        | 48,6              |
|                                    | Molsosa, la             | 14,2                                      | 61,9                       | 23,9                        | 46,0              |
|                                    | Navès                   | 11,9                                      | 61,5                       | 26,6                        | 45,0              |
|                                    | Odèn                    | 9,7                                       | 59,9                       | 30,3                        | 47,8              |
|                                    | Olius                   | 17,0                                      | 66,8                       | 16,3                        | 39,5              |
|                                    | Pinell de Solsonès      | 11,6                                      | 65,2                       | 23,2                        | 44,4              |
|                                    | Pinós                   | 8,4                                       | 61,4                       | 30,2                        | 49,2              |
|                                    | Riner                   | 11,1                                      | 65,9                       | 22,9                        | 44,3              |
|                                    | Sant Llorenç de Morunys | 9,9                                       | 62,8                       | 27,4                        | 46,8              |
|                                    | Solsona                 | 14,5                                      | 66,5                       | 18,9                        | 40,9              |
| <b>Total Solsonès</b>              | <b>13,5</b>             | <b>65,5</b>                               | <b>21,0</b>                | <b>42,5</b>                 |                   |
| <b>Val d'Aran</b>                  | Arres                   | 12,1                                      | 63,8                       | 24,1                        | 45,8              |
|                                    | Bausen                  | 3,8                                       | 41,5                       | 54,7                        | 62,2              |
|                                    | Bòrdes, es              | 11,1                                      | 73,1                       | 15,9                        | 42,3              |
|                                    | Bossòst                 | 14,5                                      | 67,6                       | 17,9                        | 39,9              |
|                                    | Canejan                 | 9,1                                       | 60,0                       | 30,9                        | 48,2              |
|                                    | Les                     | 14,9                                      | 65,4                       | 19,7                        | 40,8              |
|                                    | Naut Aran               | 15,0                                      | 72,0                       | 13,1                        | 38,0              |
|                                    | Vielha e Mijaran        | 16,6                                      | 72,6                       | 10,8                        | 36,7              |
|                                    | Vilamòs                 | 20,1                                      | 62,6                       | 17,3                        | 38,9              |
|                                    | <b>Total Val d'Aran</b> | <b>15,6</b>                               | <b>70,6</b>                | <b>13,8</b>                 | <b>38,3</b>       |
| <b>Total comarques de muntanya</b> |                         | <b>12,3</b>                               | <b>64,4</b>                | <b>23,4</b>                 | <b>43,8</b>       |
| <b>Total Catalunya</b>             |                         | <b>13,8</b>                               | <b>68,8</b>                | <b>17,4</b>                 | <b>40,7</b>       |

Font: elaboració SAC a partir de les dades de l'IEC



#### 4.2.3 Llocs de treball localitzats (LTL) i distribució per grans sectors, 2001.

Municipis de les comarques de muntanya



| Comarca                 | Municipi                    | Total LTL    | sectors d'activitat |                 |                   |                |
|-------------------------|-----------------------------|--------------|---------------------|-----------------|-------------------|----------------|
|                         |                             |              | % LTL primari       | % LTL indústria | % LTL construcció | % LTL terciari |
| Alta Ribagorça          | Pont de Suert, el           | 654          | 7,6                 | 11,5            | 14,1              | 66,8           |
|                         | Vall de Boi, la             | 411          | 8,8                 | 9,0             | 13,9              | 68,4           |
|                         | Vilaller                    | 123          | 12,2                | 7,3             | 22,0              | 58,5           |
|                         | <b>Total Alta Ribagorça</b> | <b>1.188</b> | <b>8,5</b>          | <b>10,2</b>     | <b>14,8</b>       | <b>66,5</b>    |
| Alt Urgell              | Alàs i Cerc                 | 60           | 45,0                | 8,3             | 16,7              | 30,0           |
|                         | Arsèguel                    | 16           | 12,5                | 0,0             | 0,0               | 87,5           |
|                         | Bassella                    | 79           | 36,7                | 10,1            | 7,6               | 45,6           |
|                         | Cabó                        | 26           | 88,5                | 0,0             | 0,0               | 11,5           |
|                         | Cava                        | 12           | 33,3                | 16,7            | 0,0               | 50,0           |
|                         | Coll de Nargó               | 158          | 29,7                | 13,9            | 8,2               | 48,1           |
|                         | Estamariu                   | 31           | 54,8                | 9,7             | 3,2               | 32,3           |
|                         | Fígols i Alinyà             | 49           | 49,0                | 8,2             | 20,4              | 22,4           |
|                         | Josa i Tuixén               | 35           | 22,9                | 0,0             | 20,0              | 57,1           |
|                         | Montferrer i Castellbò      | 295          | 27,1                | 15,9            | 7,8               | 49,2           |
|                         | Oliana                      | 791          | 6,8                 | 40,2            | 10,1              | 42,9           |
|                         | Organyà                     | 314          | 12,4                | 26,4            | 15,3              | 45,9           |
|                         | Peramola                    | 108          | 50,9                | 7,4             | 5,6               | 36,1           |
|                         | Pont de Bar, el             | 364          | 5,5                 | 44,8            | 12,1              | 37,6           |
|                         | Ribera d'Urgellet           | 224          | 34,4                | 16,5            | 8,0               | 41,1           |
|                         | Seu d'Urgell, la            | 4.196        | 3,5                 | 10,7            | 14,7              | 71,1           |
|                         | Valls d'Aguilar, les        | 51           | 39,2                | 21,6            | 15,7              | 23,5           |
| Valls de Valira, les    | 203                         | 22,7         | 5,4                 | 7,4             | 64,5              |                |
| Vansa i Fórnols, la     | 29                          | 31,0         | 17,2                | 24,1            | 27,6              |                |
| <b>Total Alt Urgell</b> | <b>7.041</b>                | <b>10,3</b>  | <b>16,7</b>         | <b>13,0</b>     | <b>60,0</b>       |                |
| Berguedà                | Avià                        | 729          | 13,3                | 38,0            | 17,7              | 31,0           |
|                         | Bagà                        | 572          | 4,9                 | 21,9            | 25,2              | 48,1           |
|                         | Berga                       | 5.368        | 1,2                 | 18,6            | 15,0              | 65,3           |
|                         | Borredà                     | 119          | 21,8                | 12,6            | 13,4              | 52,1           |
|                         | Capolat                     | 18           | 22,2                | 27,8            | 5,6               | 44,4           |
|                         | Casserres                   | 407          | 14,7                | 33,4            | 13,0              | 38,8           |
|                         | Castell de l'Areny          | 14           | 42,9                | 7,1             | 0,0               | 50,0           |
|                         | Castellar de n'Hug          | 160          | 3,1                 | 55,6            | 15,6              | 25,6           |
|                         | Castellar del Riu           | 25           | 0,0                 | 24,0            | 4,0               | 72,0           |
|                         | Cercs                       | 513          | 2,9                 | 45,0            | 13,1              | 39,0           |
|                         | Espunyola, l'               | 82           | 41,5                | 2,4             | 18,3              | 37,8           |
|                         | Fígols                      | 7            | 42,9                | 28,6            | 0,0               | 28,6           |
|                         | Gironella                   | 1.493        | 1,9                 | 29,5            | 17,8              | 50,8           |
|                         | Gisclareny                  | 5            | 0,0                 | 20,0            | 20,0              | 60,0           |
|                         | Gósol                       | 67           | 25,4                | 7,5             | 26,9              | 40,3           |
|                         | Guardiola de Berguedà       | 295          | 1,7                 | 27,1            | 9,2               | 62,0           |
|                         | Montclar                    | 53           | 37,7                | 32,1            | 3,8               | 26,4           |
|                         | Montmajor                   | 204          | 37,7                | 32,4            | 7,8               | 22,1           |
|                         | Nou de Berguedà, la         | 13           | 53,8                | 0,0             | 7,7               | 38,5           |
|                         | Olvan                       | 333          | 18,0                | 39,9            | 14,4              | 27,6           |
|                         | Pobla de Lillet, la         | 350          | 5,7                 | 30,3            | 12,3              | 51,7           |
|                         | Puig-reig                   | 1.558        | 4,4                 | 35,5            | 15,8              | 44,4           |
|                         | Quar, la                    | 11           | 54,5                | 18,2            | 9,1               | 18,2           |
|                         | Sagàs                       | 55           | 58,2                | 9,1             | 3,6               | 29,1           |
|                         | Saldes                      | 188          | 5,3                 | 27,7            | 28,7              | 38,3           |
|                         | Sant Jaume de Frontanyà     | 12           | 16,7                | 8,3             | 25,0              | 50,0           |
|                         | Sant Julià de Cerdanyola    | 29           | 13,8                | 13,8            | 27,6              | 44,8           |
|                         | Santa Maria de Merlès       | 45           | 57,8                | 8,9             | 6,7               | 26,7           |
|                         | Vallcebre                   | 35           | 22,9                | 34,3            | 11,4              | 31,4           |
|                         | Vilada                      | 137          | 5,1                 | 54,0            | 9,5               | 31,4           |
| Viver i Serrateix       | 75                          | 45,3         | 22,7                | 5,3             | 26,7              |                |
| <b>Total Berguedà</b>   | <b>12.972</b>               | <b>6,0</b>   | <b>26,6</b>         | <b>15,5</b>     | <b>51,9</b>       |                |

#### 4.2.3 Llocs de treball localitzats (LTL) i distribució per grans sectors, 2001.A125 Municipis de les comarques de muntanya (continuació)

| Comarca               | Municipi                   | Total LTL    | sectors d'activitat |                 |                   |                |
|-----------------------|----------------------------|--------------|---------------------|-----------------|-------------------|----------------|
|                       |                            |              | % LTL primari       | % LTL indústria | % LTL construcció | % LTL terciari |
| <b>Cerdanya</b>       | Alp                        | 566          | 1,9                 | 4,8             | 16,4              | 76,9           |
|                       | Bellver de Cerdanya        | 613          | 13,4                | 7,8             | 28,1              | 50,7           |
|                       | Bolvir                     | 119          | 15,1                | 5,0             | 21,0              | 58,8           |
|                       | Das                        | 41           | 48,8                | 0,0             | 12,2              | 39,0           |
|                       | Fontanals de Cerdanya      | 135          | 25,9                | 14,1            | 9,6               | 50,4           |
|                       | Ger                        | 126          | 23,8                | 7,9             | 14,3              | 54,0           |
|                       | Guils de Cerdanya          | 93           | 31,2                | 4,3             | 15,1              | 49,5           |
|                       | Isòvol                     | 98           | 21,4                | 14,3            | 17,3              | 46,9           |
|                       | Lles de Cerdanya           | 89           | 46,1                | 4,5             | 6,7               | 42,7           |
|                       | Llívia                     | 389          | 11,1                | 4,6             | 25,7              | 58,6           |
|                       | Meranges                   | 27           | 51,9                | 7,4             | 7,4               | 33,3           |
|                       | Montellà i Martinet        | 152          | 15,8                | 12,5            | 12,5              | 59,2           |
|                       | Prats i Sansor             | 62           | 17,7                | 14,5            | 17,7              | 50,0           |
|                       | Prullans                   | 81           | 46,9                | 3,7             | 8,6               | 40,7           |
|                       | Puigcerdà                  | 3.363        | 2,0                 | 8,8             | 23,9              | 65,3           |
|                       | Riu de Cerdanya            | 17           | 18                  | 0               | 6                 | 76             |
|                       | Urús                       | 76           | 10,5                | 2,6             | 9,2               | 77,6           |
| <b>Total Cerdanya</b> | <b>6.047</b>               | <b>8,2</b>   | <b>8,0</b>          | <b>21,7</b>     | <b>62,1</b>       |                |
| <b>Garrotxa</b>       | Argelaguer                 | 145          | 4,8                 | 40,7            | 14,5              | 40,0           |
|                       | Besalú                     | 821          | 1,1                 | 40,9            | 13,0              | 44,9           |
|                       | Beuda                      | 156          | 14,1                | 51,9            | 8,3               | 25,6           |
|                       | Castellfollit de la Roca   | 222          | 0,9                 | 38,7            | 12,6              | 47,7           |
|                       | Maià de Montcal            | 109          | 41,3                | 9,2             | 11,9              | 37,6           |
|                       | Mieres                     | 91           | 20,9                | 40,7            | 6,6               | 31,9           |
|                       | Montagut i Oix             | 203          | 13,8                | 41,9            | 14,8              | 29,6           |
|                       | Olot                       | 12.470       | 1,5                 | 35,0            | 10,9              | 52,7           |
|                       | Planes d'Hostoles, les     | 466          | 4,9                 | 49,4            | 10,1              | 35,6           |
|                       | Preses, les                | 753          | 2,3                 | 53,4            | 5,6               | 38,8           |
|                       | Riudaura                   | 69           | 13,0                | 40,6            | 7,2               | 39,1           |
|                       | Sales de Llierca           | 22           | 40,9                | 13,6            | 13,6              | 31,8           |
|                       | Sant Aniol de Finestres    | 165          | 7,9                 | 68,5            | 7,3               | 16,4           |
|                       | Sant Feliu de Pallerols    | 335          | 10,4                | 43,3            | 13,7              | 32,5           |
|                       | Sant Ferriol               | 75           | 34,7                | 40,0            | 1,3               | 24,0           |
|                       | Sant Jaume de Llierca      | 414          | 2,9                 | 66,4            | 11,6              | 19,1           |
|                       | Sant Joan les Fonts        | 1.712        | 3,3                 | 66,9            | 7,6               | 22,3           |
|                       | Santa Pau                  | 380          | 21,3                | 21,1            | 17,1              | 40,5           |
|                       | Tortellà                   | 309          | 3,9                 | 64,1            | 8,1               | 23,9           |
|                       | Vall d'en Bas, la          | 689          | 15,7                | 46,0            | 9,7               | 28,6           |
| Vall de Bianya, la    | 603                        | 9,1          | 58,5                | 5,0             | 27,4              |                |
| <b>Total Garrotxa</b> | <b>20.209</b>              | <b>3,8</b>   | <b>41,5</b>         | <b>10,4</b>     | <b>44,4</b>       |                |
| <b>Pallars Jussà</b>  | Abella de la Conca         | 54           | 66,7                | 1,9             | 11,1              | 20,4           |
|                       | Castell de Mur             | 36           | 33,3                | 5,6             | 2,8               | 58,3           |
|                       | Conca de Dalt              | 82           | 73,2                | 2,4             | 3,7               | 20,7           |
|                       | Gavet de la Conca          | 68           | 70,6                | 7,4             | 2,9               | 19,1           |
|                       | Isona i Conca Dellà        | 402          | 50,7                | 7,5             | 9,5               | 32,3           |
|                       | Llimiana                   | 26           | 57,7                | 3,8             | 11,5              | 26,9           |
|                       | Pobla de Segur, la         | 937          | 5,2                 | 19,0            | 15,6              | 60,2           |
|                       | Salàs de Pallars           | 64           | 21,9                | 6,3             | 14,1              | 57,8           |
|                       | Sant Esteve de la Sarga    | 32           | 65,6                | 0,0             | 15,6              | 18,8           |
|                       | Sarroca de Bellera         | 24           | 50,0                | 4,2             | 16,7              | 29,2           |
|                       | Senterada                  | 29           | 31,0                | 10,3            | 20,7              | 37,9           |
|                       | Talarn                     | 206          | 9,7                 | 4,9             | 2,9               | 82,5           |
|                       | Torre de Cabdella, la      | 114          | 40,4                | 12,3            | 8,8               | 38,6           |
|                       | Tremp                      | 2.057        | 6,0                 | 10,2            | 14,1              | 69,6           |
|                       | <b>Total Pallars Jussà</b> | <b>4.131</b> | <b>16,2</b>         | <b>11,2</b>     | <b>12,8</b>       | <b>59,8</b>    |

#### 4.2.3 Llocs de treball localitzats (LTL) i distribució per grans sectors, 2001.A187 Municipis de les comarques de muntanya (continuació)



| Comarca                     | Municipi                   | Total LTL     | sectors d'activitat |                 |                   |                |
|-----------------------------|----------------------------|---------------|---------------------|-----------------|-------------------|----------------|
|                             |                            |               | % LTL primari       | % LTL indústria | % LTL construcció | % LTL terciari |
| <b>Pallars Sobirà</b>       | Alins                      | 64            | 34,4                | 4,7             | 23,4              | 37,5           |
|                             | Alt Àneu                   | 145           | 14,5                | 6,9             | 18,6              | 60,0           |
|                             | Baix Pallars               | 61            | 47,5                | 4,9             | 18,0              | 29,5           |
|                             | Espot                      | 119           | 7,6                 | 3,4             | 8,4               | 80,7           |
|                             | Esterrí d'Àneu             | 251           | 3,6                 | 9,6             | 16,7              | 70,1           |
|                             | Esterrí de Cardós          | 13            | 61,5                | 7,7             | 0,0               | 30,8           |
|                             | Farrera                    | 19            | 36,8                | 10,5            | 5,3               | 47,4           |
|                             | Guingueta d'Àneu, la       | 81            | 8,6                 | 7,4             | 38,3              | 45,7           |
|                             | Lladorre                   | 37            | 29,7                | 5,4             | 18,9              | 45,9           |
|                             | Llavorsí                   | 130           | 11,5                | 15,4            | 8,5               | 64,6           |
|                             | Rialp                      | 255           | 7,8                 | 7,1             | 10,6              | 74,5           |
|                             | Soriguera                  | 58            | 50,0                | 5,2             | 3,4               | 41,4           |
|                             | Sort                       | 796           | 6,7                 | 6,8             | 13,9              | 72,6           |
|                             | Tírvia                     | 24            | 16,7                | 12,5            | 29,2              | 41,7           |
|                             | Vall de Cardós             | 100           | 7,0                 | 28,0            | 12,0              | 53,0           |
| <b>Total Pallars Sobirà</b> |                            | <b>2.153</b>  | <b>11,7</b>         | <b>8,4</b>      | <b>14,6</b>       | <b>65,4</b>    |
| <b>Ripollès</b>             | Campdevànot                | 1.162         | 2,3                 | 41,7            | 12,0              | 44,1           |
|                             | Campelles                  | 45            | 31,1                | 26,7            | 13,3              | 28,9           |
|                             | Camprodon                  | 806           | 3,5                 | 21,6            | 14,4              | 60,5           |
|                             | Gombrèn                    | 69            | 10,1                | 62,3            | 7,2               | 20,3           |
|                             | Llanars                    | 104           | 27,9                | 5,8             | 22,1              | 44,2           |
|                             | Llosses, les               | 176           | 21,0                | 66,5            | 0,6               | 11,9           |
|                             | Molló                      | 99            | 41,4                | 11,1            | 17,2              | 30,3           |
|                             | Ogassa                     | 48            | 29,2                | 4,2             | 16,7              | 50,0           |
|                             | Pardines                   | 30            | 40,0                | 13,3            | 23,3              | 23,3           |
|                             | Planoles                   | 103           | 6,8                 | 17,5            | 26,2              | 49,5           |
|                             | Queralbs                   | 126           | 9,5                 | 11,9            | 3,2               | 75,4           |
|                             | Ribes de Freser            | 870           | 4,1                 | 42,8            | 10,9              | 42,2           |
|                             | Ripoll                     | 4.618         | 1,8                 | 40,6            | 8,7               | 48,9           |
|                             | Sant Joan de les Abadesses | 1.581         | 3,3                 | 57,2            | 8,8               | 30,7           |
|                             | Sant Pau de Segúries       | 209           | 5,7                 | 38,3            | 19,1              | 36,8           |
|                             | Setcases                   | 75            | 16,0                | 1,3             | 12,0              | 70,7           |
|                             | Toses                      | 32            | 28,1                | 15,6            | 12,5              | 43,8           |
|                             | Vallfogona de Ripollès     | 65            | 43,1                | 18,5            | 13,8              | 24,6           |
|                             | Vilallonga de Ter          | 99            | 32,3                | 12,1            | 14,1              | 41,4           |
| <b>Total Ripollès</b>       |                            | <b>10.317</b> | <b>4,7</b>          | <b>40,2</b>     | <b>10,3</b>       | <b>44,7</b>    |
| <b>Solsonès</b>             | Castellar de la Ribera     | 24            | 79,2                | 4,2             | 4,2               | 12,5           |
|                             | Clariana de Cardener       | 50            | 46,0                | 14,0            | 8,0               | 32,0           |
|                             | Coma i la Pedra, la        | 59            | 18,6                | 3,4             | 27,1              | 50,8           |
|                             | Guixers                    | 114           | 15,8                | 50,0            | 13,2              | 21,1           |
|                             | Lladurs                    | 53            | 83,0                | 3,8             | 0,0               | 13,2           |
|                             | Llobera                    | 45            | 82,2                | 2,2             | 2,2               | 13,3           |
|                             | Molsosa, la                | 35            | 65,7                | 8,6             | 11,4              | 14,3           |
|                             | Navès                      | 58            | 62,1                | 1,7             | 5,2               | 31,0           |
|                             | Odèn                       | 55            | 65,5                | 10,9            | 1,8               | 21,8           |
|                             | Olius                      | 207           | 25,1                | 44,9            | 7,2               | 22,7           |
|                             | Pinell de Solsonès         | 59            | 71,2                | 10,2            | 0,0               | 18,6           |
|                             | Pinós                      | 88            | 73,9                | 4,5             | 5,7               | 15,9           |
|                             | Riner                      | 52            | 57,7                | 5,8             | 3,8               | 32,7           |
|                             | Sant Llorenç de Morunys    | 328           | 3,7                 | 21,0            | 28,7              | 46,6           |
|                             | Solsona                    | 3.568         | 4,7                 | 27,9            | 16,5              | 50,9           |
| <b>Total Solsonès</b>       |                            | <b>4.795</b>  | <b>12,8</b>         | <b>26,1</b>     | <b>15,6</b>       | <b>45,4</b>    |

4.2.3 Llocs de treball localitzats (LTL) i distribució per grans sectors, 2001.A281  
Municipis de les comarques de muntanya (continuació)

| Comarca    | Municipi                           | Total LTL        | sectors d'activitat |                 |                   |                |
|------------|------------------------------------|------------------|---------------------|-----------------|-------------------|----------------|
|            |                                    |                  | % LTL primari       | % LTL indústria | % LTL construcció | % LTL terciari |
| Val d'Aran | Arres                              | 10               | 30,0                | 10,0            | 0,0               | 60,0           |
|            | Bausen                             | 12               | 25,0                | 8,3             | 0,0               | 66,7           |
|            | Bòrdes, es                         | 33               | 3,0                 | 18,2            | 12,1              | 66,7           |
|            | Bossòst                            | 287              | 1,7                 | 4,9             | 5,6               | 87,8           |
|            | Canejan                            | 12               | 41,7                | 0,0             | 0,0               | 58,3           |
|            | Les                                | 305              | 5,2                 | 4,3             | 11,1              | 79,3           |
|            | Naut Aran                          | 846              | 2,6                 | 3,2             | 10,2              | 84,0           |
|            | Vielha e Mijaran                   | 2.223            | 1,6                 | 5,7             | 18,4              | 74,4           |
|            | Vilamòs                            | 31               | 0,0                 | 9,7             | 16,1              | 74,2           |
|            | <b>Total Val d'Aran</b>            | <b>3.759</b>     | <b>2,4</b>          | <b>5,1</b>      | <b>14,7</b>       | <b>77,8</b>    |
|            | <b>Total comarques de muntanya</b> | <b>72.612</b>    | <b>6,9</b>          | <b>27,3</b>     | <b>13,4</b>       | <b>52,4</b>    |
|            | <b>Total Catalunya</b>             | <b>2.615.491</b> | <b>2,4</b>          | <b>26,0</b>     | <b>9,0</b>        | <b>62,5</b>    |

Font: elaboració SAC a partir de les dades de l'IEC

## 4.2.4 Despesa total realitzada en el marc dels plans comarcals de muntanya, 1990 - 2005

| En MEUR(*)     |               |               |               |               |               |               |
|----------------|---------------|---------------|---------------|---------------|---------------|---------------|
| Comarca        | 1990          | 1991          | 1992          | 1993          | 1994          | 1995          |
| Alta Ribagorça | --            | 6,07          | 8,54          | 9,45          | 8,68          | 7,62          |
| Alt Urgell     | 20,39         | 24,39         | 20,90         | 18,77         | 13,11         | 13,02         |
| Berguedà       | 27,58         | 27,48         | 22,28         | 19,72         | 27,15         | 23,07         |
| Cerdanya       | 16,54         | 12,73         | 17,31         | 12,99         | 19,88         | 18,31         |
| Garrotxa       | 16,22         | 17,86         | 21,95         | 42,12         | 31,80         | 19,83         |
| Pallars Jussà  | --            | 30,49         | 23,32         | 23,16         | 19,92         | 11,75         |
| Pallars Sobirà | 11,02         | 11,16         | 8,27          | 9,40          | 11,87         | 10,89         |
| Ripollès       | 27,29         | 20,73         | 35,51         | 44,05         | 46,15         | 35,70         |
| Solsonès       | 13,53         | 9,52          | 12,66         | 16,23         | 12,68         | 12,73         |
| Val d'Aran     | --            | 6,74          | 9,75          | 10,39         | 11,68         | 5,47          |
| <b>Total</b>   | <b>132,57</b> | <b>167,15</b> | <b>180,49</b> | <b>206,29</b> | <b>202,91</b> | <b>158,37</b> |

| En MEUR(*)     |               |               |               |               |               |
|----------------|---------------|---------------|---------------|---------------|---------------|
| Comarca        | 1996          | 1997          | 1998          | 1999          | 2000          |
| Alta Ribagorça | 3,96          | 3,07          | 3,92          | 4,78          | 3,81          |
| Alt Urgell     | 8,33          | 10,67         | 12,18         | 9,05          | 16,02         |
| Berguedà       | 16,14         | 23,79         | 23,40         | 24,59         | 20,57         |
| Cerdanya       | 7,88          | 7,50          | 8,46          | 27,34         | 8,36          |
| Garrotxa       | 14,79         | 19,58         | 18,88         | 23,79         | 15,50         |
| Pallars Jussà  | 10,83         | 10,18         | 12,72         | 14,74         | 11,10         |
| Pallars Sobirà | 10,60         | 12,96         | 8,68          | 10,76         | 11,02         |
| Ripollès       | 12,27         | 17,94         | 14,20         | 14,24         | 13,62         |
| Solsonès       | 12,31         | 11,68         | 17,36         | 19,90         | 14,08         |
| Val d'Aran     | 4,48          | 7,56          | 11,58         | 7,67          | 8,02          |
| <b>Total</b>   | <b>101,58</b> | <b>124,94</b> | <b>131,39</b> | <b>156,84</b> | <b>122,11</b> |

| En MEUR(*) |      |      |      |      |      |
|------------|------|------|------|------|------|
| Comarca    | 2001 | 2002 | 2003 | 2004 | 2005 |

## 4.2.5 Despesa programada i realitzada en el marc dels plans comarcals de muntanya, 2001 - 2005

En MEUR

| Comarca        | Despesa programada 2001-2005 | Despesa realitzada 2001 | Despesa realitzada 2002 | Despesa realitzada 2003 | Despesa realitzada 2004 | Despesa realitzada 2005 | Despesa realitzada 2001 |
|----------------|------------------------------|-------------------------|-------------------------|-------------------------|-------------------------|-------------------------|-------------------------|
| Alta Ribagorça | 23,88                        | 6,29                    | 5,91                    | 5,31                    | 5,95                    | 4,82                    | 27,64                   |
| Alt Urgell     | 106,00                       | 14,17                   | 12,51                   | 19,03                   | 18,74                   | 86,80                   | 150,89                  |
| Berguedà       | 235,12                       | 21,46                   | 22,81                   | 32,19                   | 28,78                   | 19,79                   | 125,15                  |
| Cerdanya       | 50,20                        | 6,87                    | 10,54                   | 11,35                   | 14,74                   | 20,64                   | 63,73                   |
| Garrotxa       | 150,51                       | 18,27                   | 22,42                   | 34,53                   | 56,60                   | 30,40                   | 135,02                  |
| Pallars Jussà  | 74,40                        | 12,75                   | 19,17                   | 28,42                   | 27,70                   | 16,65                   | 104,49                  |
| Pallars Sobirà | 56,98                        | 9,67                    | 10,41                   | 15,67                   | 13,59                   | 12,85                   | 62,93                   |
| Ripollès       | 137,85                       | 12,70                   | 24,24                   | 32,14                   | 37,62                   | 22,01                   | 111,49                  |
| Solsonès       | 65,20                        | 14,26                   | 18,57                   | 20,17                   | 26,71                   | 16,86                   | 96,49                   |
| Val d'Aran     | 42,32                        | 7,56                    | 9,01                    | 14,11                   | 65,59                   | 17,01                   | 56,16                   |
| <b>Total</b>   | <b>942,46</b>                | <b>124,01</b>           | <b>155,59</b>           | <b>212,92</b>           | <b>296,02</b>           | <b>247,83</b>           | <b>933,99</b>           |

Font: SAC

#### 4.2.6 Distribució per departaments de la despesa total realitzada en el marc dels plans comarcals de muntanya, 2001 - 2005

| Departaments                                      | 2001          | 2002          | 2003          | 2004          | 2005          | En MEUR                      |
|---|---------------|---------------|---------------|---------------|---------------|------------------------------|
|   |               |               |               |               |               | Despesa realitzada 2001-2005 |
| Presidència                                       | 1,11          | 1,38          | 1,84          | 2,08          | 2,26          | 8,68                         |
| Governació i Administracions Públiques            | 6,21          | 9,60          | 11,87         | 10,04         | 19,45         | 57,17                        |
| Educació  | 0,94          | 8,03          | 9,50          | 9,99          | 7,83          | 36,28                        |
| Cultura   | 0,89          | 0,92          | 1,03          | 1,89          | 2,56          | 7,30                         |
| Salut   | 2,75          | 5,08          | 6,21          | 6,23          | 5,43          | 25,70                        |
| Política Territorial i Obres Públiques            | 33,67         | 41,68         | 69,11         | 71,28         | 140,02        | 351,40                       |
| Agricultura, Ramaderia i Pesca                    | 35,96         | 38,73         | 52,43         | 37,08         | 8,48          | 172,06                       |
| Treball i Indústria                               | 11,46         | 10,02         | 10,66         | 12,21         | 4,11          | 48,47                        |
| Comerç, Turisme i Consum                          | 0,97          | 0,97          | 2,34          | 1,16          | 1,93          | 7,36                         |
| Justícia  | 0,54          | 1,04          | 1,90          | 0,54          | 1,08          | 5,10                         |
| Interior  | 0,24          | 0,41          | 0,23          | 0,10          | 2,50          | 3,48                         |
| Benestar i Família                                | 14,45         | 20,06         | 28,90         | 30,19         | 38,08         | 131,67                       |
| Medi Ambient i Habitatge                          | 14,30         | 17,28         | 16,29         | 13,03         | 12,30         | 73,23                        |
| Universitats, Recerca i Societat de la Informació | 0,53          | 0,40          | 0,62          | 2,78          | 1,78          | 6,11                         |
| <b>Total</b>                                      | <b>124,01</b> | <b>155,59</b> | <b>212,92</b> | <b>198,60</b> | <b>247,83</b> | <b>933,99</b>                |

Font: SAC

## 4.2.7 Distribució de la despesa total realitzada pel Departament en els plans comarcals de muntanya, 2001 - 2005

| Unitat                                      | 2001         |              | 2002         |              | 2003         |              | 2004         |              | 2005          |              |
|---|--------------|--------------|--------------|--------------|--------------|--------------|--------------|--------------|---------------|--------------|
|   | MEUR         | %            | MEUR         | %            | MEUR         | %            | MEUR         | %            | MEUR          | %            |
| DG de Ports i Transports                    | 4,60         | 13,68        | 1,81         | 4,34         | 1,27         | 1,84         | 0,75         | 1,05         | 0,45          | 0,32         |
| DG de Carreteres                            | 20,25        | 60,16        | 19,54        | 46,89        | 51,86        | 75,05        | 52,96        | 74,30        | 117,18        | 83,69        |
| DG d'Arquitectura i Paisatge                | 2,35         | 6,98         | 4,85         | 11,64        | 2,80         | 4,05         | 4,05         | 5,68         | 9,47          | 6,77         |
| Institut Català del Sòl                     | 3,83         | 11,38        | 9,08         | 21,77        | 9,10         | 13,17        | 9,19         | 12,90        | 5,26          | 3,76         |
| Ferrocarrils de la Generalitat de Catalunya | 2,63         | 7,81         | 6,40         | 15,36        | 4,08         | 5,90         | 4,33         | 6,08         | 7,65          | 5,47         |
| <b>Total</b>                                | <b>33,67</b> | <b>100,0</b> | <b>40,45</b> | <b>100,0</b> | <b>69,11</b> | <b>100,0</b> | <b>71,28</b> | <b>100,0</b> | <b>140,02</b> | <b>100,0</b> |

Font: SAC



## 4.2.8 Actuacions específiques a les comarques de muntanya, 2002 - 2005

| Comarques      | 2002                 |                     | 2003                 |                     | 2004                 |                     | 2005                 |                     |
|----------------|----------------------|---------------------|----------------------|---------------------|----------------------|---------------------|----------------------|---------------------|
|                | núm.<br>d'actuacions | EUR(*)              | núm.<br>d'actuacions | EUR(*)              | núm.<br>d'actuacions | EUR(*)              | núm.<br>d'actuacions | EUR(*)              |
| Alta Ribagorça | 8                    | 276.466,00          | 5                    | 291.190,34          | 9                    | 309.500,00          | 9                    | 325.033,22          |
| Alt Urgell     | 8                    | 567.956,00          | 7                    | 598.007,04          | 9                    | 625.799,72          | 8                    | 668.448,17          |
| Berguedà       | 4                    | 384.647,00          | 2                    | 390.323,32          | 3                    | 405.902,12          | 20                   | 452.144,84          |
| Cerdanya       | 7                    | 319.621,27          | 7                    | 343.212,77          | 4                    | 366.033,81          | 7                    | 386.541,32          |
| Garrotxa       | 8                    | 384.647,00          | 6                    | 403.562,00          | 7                    | 429.700,00          | 8                    | 454.958,59          |
| Pallars Jussà  | 7                    | 425.620,90          | 10                   | 453.764,14          | 15                   | 477.800,00          | 13                   | 506.000,00          |
| Pallars Sobirà | 13                   | 432.719,19          | 12                   | 452.849,87          | 6                    | 477.800,00          | 6                    | 506.000,00          |
| Ripollès       | 4                    | 432.729,00          | 3                    | 452.481,98          | 6                    | 459.366,23          | 4                    | 506.000,00          |
| Solsonès       | 13                   | 464.449,52          | 7                    | 489.560,95          | 15                   | 515.181,59          | 15                   | 546.995,62          |
| Val d'Aran     | 2                    | 378.779,74          | 10                   | 459.179,10          | 1                    | 420.700,00          | 2                    | 446.000,00          |
| <b>Total</b>   | <b>74</b>            | <b>4.067.635,62</b> | <b>69</b>            | <b>4.334.131,51</b> | <b>75</b>            | <b>4.487.783,47</b> | <b>92</b>            | <b>4.798.121,76</b> |

(\*) : import certificat

Font: SAC

#### 4.2.9 Actuacions en el marc dels convenis de col·laboració per a millora de camins a les comarques de muntanya, 2002 - 2005

| Comarques      | 2002                 |                     | 2003                 |                     | 2004                 |                     | 2005                 |                     |
|----------------|----------------------|---------------------|----------------------|---------------------|----------------------|---------------------|----------------------|---------------------|
|                | núm.<br>d'actuacions | EUR(*)              | núm.<br>d'actuacions | EUR(*)              | núm.<br>d'actuacions | EUR(*)              | núm.<br>d'actuacions | EUR(*)              |
| Alta Ribagorça | 1                    | 133.333,33          | 2                    | 300.300,70          | 1                    | 313.824,70          | 1                    | 331.000,00          |
| Alt Urgell     | 1                    | 150.253,00          | 1                    | 150.253,02          | 2                    | 157.800,00          | 2                    | 166.000,00          |
| Berguedà       | 1                    | 202.842,00          | 3                    | 202.841,58          | 2                    | 213.000,00          | 3                    | 224.000,00          |
| Cerdanya       | 5                    | 121.353,87          | 11                   | 300.506,05          | 5                    | 315.500,00          | 8                    | 331.000,00          |
| Garrotxa       | 1                    | 195.329,00          | 1                    | 390.657,88          | 2                    | 410.200,00          | 1                    | 431.000,00          |
| Pallars Jussà  | 15                   | 133.333,33          | 15                   | 155.892,92          | 15                   | 163.800,00          | 15                   | 172.000,00          |
| Pallars Sobirà |                      |                     | 12                   | 300.506,05          | 4                    | 315.500,00          | 5                    | 331.000,00          |
| Ripollès       | 1                    | 202.842,00          | 1                    | 300.506,05          | 2                    | 315.500,00          | 2                    | 331.000,00          |
| Solsonès       |                      |                     |                      |                     |                      |                     |                      |                     |
| Val d'Aran     |                      |                     |                      |                     | 4                    | 315.449,79          | 1                    | 331.000,00          |
| <b>Total</b>   | <b>25</b>            | <b>1.139.286,53</b> | <b>46</b>            | <b>2.101.464,25</b> | <b>37</b>            | <b>2.520.574,49</b> | <b>38</b>            | <b>2.648.000,00</b> |

(\*) : import certificat

Font: SAC

#### 4.2.10 Actuacions de dinamització territorial a les comarques de muntanya, convocatòries 2006 i 2007

| Comarques      | 2006                 |                     | 2007                 |                     |
|----------------|----------------------|---------------------|----------------------|---------------------|
|                | núm.<br>d'actuacions | EUR(*)              | núm.<br>d'actuacions | EUR(**)             |
| Alta Ribagorça | 7                    | 254.000,00          | 5                    | 341.000,00          |
| Alt Urgell     | 14                   | 285.759,26          | 18                   | 662.000,00          |
| Berguedà       | 13                   | 307.191,31          | 16                   | 567.000,00          |
| Cerdanya       | 8                    | 99.494,77           | 7                    | 324.000,00          |
| Garrotxa       | 6                    | 66.992,00           | 6                    | 443.000,00          |
| Pallars Jussà  | 11                   | 497.650,00          | 12                   | 607.000,00          |
| Pallars Sobirà | 13                   | 496.800,00          | 16                   | 630.000,00          |
| Ripollès       | 7                    | 359.000,00          | 13                   | 505.000,00          |
| Solsonès       | 11                   | 336.257,57          | 12                   | 498.000,00          |
| Val d'Aran     | 4                    | 163.000,00          | 5                    | 410.000,00          |
| <b>Total</b>   | <b>94</b>            | <b>2.866.144,91</b> | <b>110</b>           | <b>4.987.000,00</b> |

\* : import certificat

\*\* : import concedit

Font: SAC

#### 4.2.11 Actuacions de neteja i manteniment de vies municipals afectades per les nevades, convocatòries 2006 i 2007

| Comarques                          | 2006                 |                   | 2007                 |                   |
|------------------------------------|----------------------|-------------------|----------------------|-------------------|
|                                    | núm.<br>d'actuacions | EUR(**)           | núm.<br>d'actuacions | EUR(**)           |
| Alta Ribagorça                     | 3                    | 7.183,28          | 3                    | 8.376,00          |
| Alt Urgell                         | 15                   | 30.084,32         | 15                   | 32.326,00         |
| Berguedà                           | 22                   | 33.016,73         | 21                   | 41.514,00         |
| Cerdanya                           | 17                   | 46.941,64         | 17                   | 45.341,00         |
| Garrotxa                           | 4                    | 6.085,04          | 3                    | 5.065,00          |
| Pallars Jussà                      | 10                   | 20.196,94         | 10                   | 23.114,00         |
| Pallars Sobirà                     | 2                    | 30.184,87         | 2                    | 36.983,00         |
| Ripollès                           | 16                   | 29.855,23         | 15                   | 30.040,00         |
| Solsonès                           | 14                   | 33.038,24         | 11                   | 18.300,00         |
| Val d'Aran                         | 9                    | 27.115,22         | 5                    | 10.275,00         |
| <b>Total comarques de muntanya</b> | <b>112</b>           | <b>263.701,51</b> | <b>102</b>           | <b>251.334,00</b> |
| Anoia                              | 1                    | 1.286,87          | 3                    | 4.673,00          |
| Bages                              | 3                    | 4.657,23          | 3                    | 4.512,00          |
| Conca de Barberà                   | 1                    | 1.011,02          | 1                    | 1.044,00          |
| Noguera                            | 2                    | 2.865,80          | 4                    | 6.967,00          |
| Osona                              | 12                   | 10.830,57         | 17                   | 19.076,00         |
| Segarra                            | 7                    | 11.214,68         | 6                    | 8.061,00          |
| Terra Alta                         | 1                    | 540,94            | -                    | -                 |
| Selva                              | -                    | -                 | 1                    | 1.302,00          |
| Urgell                             | -                    | -                 | 2                    | 1.280,00          |
| Vallès Occidental                  | 1                    | 520,40            | 1                    | 682,00            |
| Vallès Oriental                    | 2                    | 1.130,98          | 1                    | 1.069,00          |
| <b>Total zones de muntanya</b>     | <b>30</b>            | <b>34.058,49</b>  | <b>39</b>            | <b>48.666,00</b>  |
| <b>Total</b>                       | <b>142</b>           | <b>297.760,00</b> | <b>141</b>           | <b>300.000,00</b> |

\* : import certificat

\*\* : import concedit

Font: SAC

#### 4.2.12 Actuacions sobre la xarxa veïnal i rural de camins a les comarques de muntanya, convocatòries 2006 i 2007

| Comarques      | 2006                 |                     | 2007                 |                     |
|----------------|----------------------|---------------------|----------------------|---------------------|
|                | núm.<br>d'actuacions | EUR(*)              | núm.<br>d'actuacions | EUR(**)             |
| Alta Ribagorça | 12                   | 214.335,65          | 7                    | 284.000,00          |
| Alt Urgell     | 5                    | 541.782,72          | 3                    | 571.000,00          |
| Berguedà       | 6                    | 397.900,00          | 11                   | 358.782,36          |
| Cerdanya       | 7                    | 323.000,00          | 3                    | 339.000,00          |
| Garrotxa       | 7                    | 356.000,00          | 2                    | 374.000,00          |
| Pallars Jussà  | 18                   | 481.000,00          | 1                    | 506.000,00          |
| Pallars Sobirà | 5                    | 416.999,96          | 8                    | 437.000,00          |
| Ripollès       | 2                    | 344.000,00          | 1                    | 361.000,00          |
| Solsonès       | 6                    | 483.036,46          | -                    | -                   |
| Val d'Aran     | 1                    | 261.000,00 **       | 1                    | 274.000,00          |
| <b>Total</b>   | <b>69</b>            | <b>3.819.054,79</b> | <b>37</b>            | <b>3.504.782,36</b> |

\* : import certificat

\*\* : import concedit

Font: SAC

## **4.3 Zones de muntanya**

**4.3.1 Dades bàsiques dels municipis de les zones de muntanya**

**4.3.2 Estructura de la població en grans grups d'edat. Municipis de les zones de muntanya**

**4.3.3 Llocs de Treball Localitzats (LTL) i distribució per grans sectors, 2001. Municipis de les zones de muntanya**

**4.3.4 Actuacions sobre la xarxa veïnal i rural de camins a les zones de muntanya, 2004 - 2007**

## 4.3.1 Dades bàsiques dels municipis de les zones de muntanya



| Zona de Muntanya                         | Municipi                        | Superfície<br>(en ha) | Altitud<br>capital<br>municipal | Població<br>1996 | Població<br>2001 | Població<br>2007 |
|--|---------------------------------|-----------------------|---------------------------------|------------------|------------------|------------------|
| <b>Altiplans Centrals</b>                | Aguilar de Segarra              | 4.302                 | 641                             | 206              | 44               | 252              |
|  | Argençola                       | 4.710                 | 768                             | 163              | 188              | 229              |
|  | Barberà de la Conca             | 2.643                 | 475                             | 401              | 414              | 513              |
|  | Bellprat                        | 3.095                 | 653                             | 87               | 94               | 93               |
|  | Calonge de Segarra              | 3.728                 | 643                             | 185              | 199              | 205              |
|  | Castellfollit del Boix          | 5.942                 | 702                             | 337              | 384              | 418              |
|  | Conesa                          | 2.891                 | 750                             | 104              | 116              | 137              |
|  | Estaràs                         | 2.090                 | 664                             | 165              | 190              | 179              |
|  | Forès                           | 1.652                 | 740                             | 72               | 66               | 55               |
|  | Llacuna, la                     | 5.249                 | 630                             | 842              | 852              | 878              |
|  | Llorac                          | 2.287                 | 648                             | 122              | 129              | 113              |
|  | Montmaneu                       | 1.355                 | 750                             | 217              | 190              | 199              |
|  | Montoliu de Segarra             | 2.937                 | 704                             | 208              | 193              | 185              |
|  | Montornès de Segarra            | 1.199                 | 493                             | 109              | 106              | 108              |
|  | Omells de na Gaia, els          | 1.130                 | 560                             | 152              | 148              | 147              |
|  | Passanant i Belltall            | 2.748                 | 772                             | 192              | 189              | 194              |
|  | Piles, les                      | 2.255                 | 676                             | 162              | 185              | 201              |
|  | Pontils                         | 6.768                 | 579                             | 136              | 147              | 146              |
|  | Pujalt                          | 3.172                 | 770                             | 179              | 177              | 196              |
|  | Querol                          | 7.188                 | 565                             | 238              | 298              | 533              |
|  | Ribera d'Ondara                 | 5.425                 | 566                             | 531              | 497              | 470              |
|  | Rocafort de Queralt             | 864                   | 464                             | 254              | 276              | 271              |
|  | Rubió                           | 3.851                 | 629                             | 121              | 120              | 161              |
|  | Sant Guim de Freixenet          | 2.486                 | 670                             | 1.056            | 1.018            | 1.060            |
|  | Sant Mateu de Bages             | 10.097                | 887                             | 513              | 643              | 669              |
|  | Sant Pere Sallavinera           | 2.195                 | 588                             | 167              | 153              | 177              |
|  | Santa Coloma de Queralt         | 3.396                 | 795                             | 2.518            | 2.709            | 3.058            |
|  | Santa Maria de Miralles         | 2.538                 | 628                             | 96               | 96               | 128              |
|  | Sarral                          | 5.235                 | 604                             | 1.413            | 1.459            | 1.660            |
|  | Savallà del Comtat              | 1.459                 | 819                             | 74               | 73               | 71               |
|  | Senan                           | 1.190                 | 652                             | 36               | 31               | 54               |
|  | Talavera                        | 3.005                 | 794                             | 304              | 293              | 306              |
|  | Vallbona de les Monges          | 4.497                 | 627                             | 272              | 257              | 249              |
| Vallfogona de Riucorb                    | 1.097                           | 698                   | 130                             | 146              | 158              |                  |
| Veciana                                  | 3.889                           | 653                   | 173                             | 153              | 171              |                  |
|  | <b>Total Altiplans Centrals</b> | <b>118.565</b>        | <b>-</b>                        | <b>11.935</b>    | <b>12.233</b>    | <b>13.644</b>    |
| <b>Montseny-Guilleries<br/>-Lluçanès</b> | Aiguafreda                      | 796                   | 410                             | 2.090            | 2.131            | 2.375            |
|  | Alpens                          | 1.383                 | 855                             | 256              | 274              | 303              |
|  | Balenyà                         | 1.847                 | 587                             | 3.025            | 3.171            | 3.581            |
|  | Brull, el                       | 4.108                 | 843                             | 196              | 195              | 227              |
|  | Castellcir                      | 3.450                 | 693                             | 307              | 371              | 584              |
|  | Castellterçol                   | 3.161                 | 726                             | 1.970            | 2.018            | 2.238            |
|  | Cellera de Ter, la              | 1.463                 | 166                             | 2.034            | 2.055            | 2.124            |
|  | Centelles                       | 1.513                 | 496                             | 5.771            | 5.826            | 6.909            |
|  | Collsuspina                     | 1.486                 | 901                             | 246              | 250              | 323              |
|  | Espinelves                      | 1.765                 | 752                             | 175              | 185              | 183              |
|  | Estany, l'                      | 1.011                 | 873                             | 382              | 391              | 379              |
|  | Figaró-Montmany                 | 1.470                 | 330                             | 763              | 877              | 1.009            |
|  | Fogars de Montclús              | 4.015                 | 550                             | 313              | 344              | 448              |
|  | Folgueroles                     | 1.099                 | 552                             | 1.322            | 1.640            | 2.058            |
|  | Gallifa                         | 1.637                 | 502                             | 150              | 162              | 224              |
|  | Granera                         | 2.395                 | 768                             | 57               | 61               | 76               |
|  | Lluçà                           | 5.354                 | 751                             | 272              | 283              | 252              |

4.3.1. Dades bàsiques dels municipis de les zones de muntanya  
(continuació)

| Zona de Muntanya                          | Municipi                     | Superfície<br>(en ha) | Altitud<br>capital<br>municipal | Població<br>1996 | Població<br>2001 | Població<br>2007 |
|---|------------------------------|-----------------------|---------------------------------|------------------|------------------|------------------|
| <b>Montseny-Guilleries<br/>-Lluçanès</b>  | Moià                         | 7.515                 | 717                             | 3.806            | 4.089            | 5.486            |
|   | Montesquiu                   | 487                   | 728                             | 850              | 834              | 861              |
|   | Montseny                     | 2.702                 | 528                             | 286              | 291              | 299              |
|   | Muntanyola                   | 4.042                 | 807                             | 242              | 329              | 513              |
|   | Mura                         | 5.339                 | 454                             | 218              | 221              | 232              |
|   | Olost                        | 2.624                 | 669                             | 1.204            | 1.177            | 1.193            |
|   | Orís                         | 2.733                 | 515                             | 230              | 230              | 286              |
|   | Orià                         | 7.135                 | 468                             | 665              | 639              | 586              |
|   | Osor                         | 5.262                 | 340                             | 509              | 461              | 372              |
|   | Perafita                     | 1.849                 | 754                             | 319              | 362              | 394              |
|   | Prats de Lluçanès            | 1.329                 | 707                             | 2.790            | 2.729            | 2.709            |
|   | Rupit i Pruit                | 4.778                 | 950                             | 357              | 341              | 332              |
|   | Sant Agustí de Lluçanès      | 1.338                 | 816                             | 105              | 117              | 101              |
|   | Sant Bartomeu del Grau       | 3.467                 | 867                             | 1.215            | 1.155            | 975              |
|   | Sant Boi de Lluçanès         | 2.117                 | 813                             | 565              | 550              | 572              |
|   | Sant Feliu de Codines        | 1.518                 | 500                             | 4.007            | 4.461            | 5.495            |
|   | Sant Feliu Sasserra          | 2.314                 | 617                             | 642              | 653              | 612              |
|   | Sant Hilari Sacalm           | 8.356                 | 741                             | 5.064            | 5.081            | 5.520            |
|   | Sant Julià de Vilatorca      | 1.641                 | 595                             | 2.063            | 2.339            | 2.887            |
|   | Sant Martí d'Albars          | 1.476                 | 651                             | 125              | 131              | 113              |
|   | Sant Martí de Centelles      | 2.570                 | 416                             | 683              | 750              | 941              |
|   | Sant Pere de Torelló         | 5.747                 | 650                             | 2.135            | 2.213            | 2.272            |
|   | Sant Quirze de Besora        | 807                   | 587                             | 2.011            | 1.963            | 2.146            |
|   | Sant Quirze Safaja           | 2.589                 | 627                             | 282              | 402              | 629              |
|   | Sant Sadurní d'Osormort      | 3.086                 | 526                             | 74               | 79               | 86               |
|   | Sant Vicenç de Torelló       | 660                   | 555                             | 1.725            | 1.814            | 1.958            |
|   | Santa Eulàlia de Riuprimer   | 1.401                 | 568                             | 845              | 866              | 954              |
|   | Santa Maria de Besora        | 2.493                 | 850                             | 166              | 189              | 183              |
|   | Santa Maria de Corcó         | 6.197                 | 693                             | 2.038            | 2.126            | 2.254            |
|   | Seva                         | 2.910                 | 663                             | 2.238            | 2.552            | 3.191            |
|   | Sobremunt                    | 1.364                 | 881                             | 90               | 93               | 98               |
|   | Sora                         | 3.151                 | 716                             | 181              | 187              | 178              |
|   | Susqueda                     | 5.053                 | 800                             | 87               | 89               | 126              |
| Tagamanent                                | 4.380                        | 420                   | 180                             | 215              | 301              |                  |
| Talamanca                                 | 2.952                        | 552                   | 84                              | 102              | 140              |                  |
| Tavèrnoles                                | 1.911                        | 537                   | 241                             | 267              | 310              |                  |
| Tavertet                                  | 3.217                        | 869                   | 133                             | 136              | 147              |                  |
| Tona                                      | 1.647                        | 595                   | 5.765                           | 5.967            | 7.578            |                  |
| Vidrà                                     | 3.457                        | 982                   | 172                             | 160              | 179              |                  |
| Viladrau                                  | 5.061                        | 821                   | 866                             | 863              | 1.036            |                  |
| Vilanova de Sau                           | 5.813                        | 558                   | 311                             | 333              | 329              |                  |
| <b>Total Montseny-Guilleries-Lluçanès</b> | <b>172.441</b>               | <b>-</b>              | <b>64.898</b>                   | <b>67.790</b>    | <b>77.867</b>    |                  |
| <b>Ports de Beseit</b>                    | Arnes                        | 4.253                 | 568                             | 535              | 506              | 497              |
|   | Horta de Sant Joan           | 11.922                | 542                             | 1.272            | 1.236            | 1.253            |
|   | Paüls                        | 4.384                 | 300                             | 651              | 631              | 607              |
|   | Prat de Comte                | 2.639                 | 365                             | 202              | 177              | 193              |
|   | <b>Total Ports de Beseit</b> | <b>23.198</b>         | <b>-</b>                        | <b>2.660</b>     | <b>2.550</b>     | <b>2.550</b>     |



#### 4.3.1. Dades bàsiques dels municipis de les zones de muntanya (continuació)

| Zona de Muntanya | Municipi                     | Superfície<br>(en ha) | Altitud<br>capital<br>municipal | Població<br>1996 | Població<br>2001 | Població<br>2007 |
|------------------|------------------------------|-----------------------|---------------------------------|------------------|------------------|------------------|
| Prades-Montsant  | Albiol, l'                   | 2.022                 | 823                             | 144              | 177              | 377              |
|                  | Arbolí                       | 2.111                 | 714                             | 131              | 133              | 113              |
|                  | Bisbal de Falset, la         | 1.405                 | 372                             | 245              | 252              | 245              |
|                  | Cabacés                      | 3.122                 | 358                             | 340              | 344              | 343              |
|                  | Capafonts                    | 1.328                 | 755                             | 105              | 122              | 122              |
|                  | Cornudella de Montsant       | 6.270                 | 815                             | 881              | 860              | 1.006            |
|                  | Febró, la                    | 1.605                 | 754                             | 55               | 65               | 56               |
|                  | Figuera, la                  | 1.873                 | 575                             | 123              | 120              | 164              |
|                  | Margalef                     | 3.460                 | 379                             | 132              | 129              | 122              |
|                  | Mont-ral                     | 3.465                 | 760                             | 145              | 169              | 182              |
|                  | Montblanc                    | 9.025                 | 345                             | 5.892            | 6.132            | 6.818            |
|                  | Morera de Montsant, la       | 5.265                 | 743                             | 184              | 170              | 157              |
|                  | Palma d'Ebre, la             | 3.881                 | 335                             | 421              | 420              | 421              |
|                  | Pobla de Cérvoles, la        | 6.244                 | 630                             | 198              | 218              | 251              |
|                  | Prades                       | 3.311                 | 950                             | 510              | 565              | 649              |
|                  | Ulldemolins                  | 3.792                 | 650                             | 494              | 491              | 493              |
|                  | Vallclara                    | 1.342                 | 630                             | 112              | 111              | 118              |
|                  | Vilanova de Prades           | 2.115                 | 880                             | 157              | 155              | 144              |
|                  | Vilaplana                    | 2.349                 | 364                             | 523              | 547              | 613              |
|                  | Vilella Alta, la             | 525                   | 327                             | 133              | 123              | 115              |
| Vimbodí          | 6.551                        | 480                   | 1.061                           | 1.045            | 1.050            |                  |
|                  | <b>Total Prades-Montsant</b> | <b>71.061</b>         | <b>-</b>                        | <b>11.986</b>    | <b>12.348</b>    | <b>13.559</b>    |
| Montsec          | Àger                         | 16.086                | 642                             | 553              | 523              | 555              |
|                  | Alòs de Balaguer             | 6.876                 | 297                             | 188              | 178              | 156              |
|                  | Avellanès i Santa Linya, les | 10.331                | 567                             | 460              | 480              | 473              |
|                  | Camarasa                     | 15.546                | 750                             | 897              | 906              | 933              |
|                  | Os de Balaguer               | 12.193                | 663                             | 773              | 771              | 958              |
|                  | Vilanova de Meià             | 7.388                 | 460                             | 485              | 457              | 411              |
|                  |                              | <b>Total Montsec</b>  | <b>68.420</b>                   | <b>-</b>         | <b>3.356</b>     | <b>3.315</b>     |
| Altres           | Albanyà                      | 9.334                 | 239                             | 123              | 125              | 137              |
|                  | Almatret                     | 5.621                 | 462                             | 516              | 473              | 424              |
|                  | Argentera, l'                | 984                   | 347                             | 149              | 147              | 143              |
|                  | Baronia de Rialb, la         | 14.268                | 395                             | 251              | 272              | 285              |
|                  | Biosca                       | 6.632                 | 454                             | 265              | 247              | 228              |
|                  | Fatarella, la                | 5.623                 | 196                             | 1.301            | 1.228            | 1.170            |
|                  | Maçanet de Cabrenys          | 6.746                 | 844                             | 641              | 672              | 722              |
|                  | Pradell de la Teixeta        | 2.387                 | 320                             | 232              | 191              | 169              |
|                  | Sant Miquel de Campmajor     | 3.298                 | 217                             | 208              | 197              | 218              |
|                  | Tossa de Mar                 | 3.818                 | 5                               | 3.853            | 4.317            | 5.662            |
|                  | Vajol, la                    | 466                   | 546                             | 84               | 122              | 109              |
|                  |                              | <b>Total Altres</b>   | <b>59.177</b>                   | <b>-</b>         | <b>7.623</b>     | <b>7.991</b>     |
|                  | <b>Total municipis zones</b> | <b>512.862</b>        | <b>-</b>                        | <b>102.458</b>   | <b>106.391</b>   | <b>120.373</b>   |
|                  | <b>Total Catalunya</b>       | <b>31.895.000</b>     | <b>-</b>                        | <b>6.090.040</b> | <b>6.361.365</b> | <b>7.210.508</b> |

Font: elaboració SAC a partir de dades de l'IEC i de l'INE

#### 4.3.2 Estructura de la població en grans grups d'edat. Municipis de les zones de muntanya.



|  |                                 | Estructura per edats de la població, 2001 |                            |                             | Edat mitjana 2001 |
|--|---------------------------------|---|----------------------------|-----------------------------|-------------------|
| Zona de muntanya                         | Municipi                        | % Població de 0 a 14 anys                 | % Població de 15 a 64 anys | % Població de 65 i més anys |                   |
| <b>Altiplans Centrals</b>                | Aguilar de Segarra              | 12,3                                      | 58,2                       | 29,5                        | 45,5              |
|  | Argençola                       | 14,1                                      | 65,1                       | 20,8                        | 42,8              |
|  | Barberà de la Conca             | 11,1                                      | 59,6                       | 29,3                        | 47,2              |
|  | Bellprat                        | 8,9                                       | 63,3                       | 27,8                        | 48,1              |
|  | Calonge de Segarra              | 12,7                                      | 53,8                       | 33,5                        | 47,2              |
|  | Castellfollit del Boix          | 17,0                                      | 59,0                       | 24,0                        | 42,6              |
|  | Conesa                          | 9,8                                       | 62,1                       | 28,0                        | 47,9              |
|  | Estaràs                         | 12,6                                      | 59,3                       | 28,0                        | 46,0              |
|  | Forès                           | 0,0                                       | 60,7                       | 39,3                        | 56,5              |
|  | Llacuna, la                     | 11,5                                      | 65,0                       | 23,6                        | 44,1              |
|  | Llorac                          | 9,8                                       | 61,5                       | 28,7                        | 47,6              |
|  | Montmaneu                       | 9,0                                       | 63,5                       | 27,5                        | 47,7              |
|  | Montoliu de Segarra             | 7,2                                       | 56,3                       | 36,5                        | 50,0              |
|  | Montornès de Segarra            | 5,0                                       | 53,5                       | 41,6                        | 53,9              |
|  | Omells de na Gaia, els          | 11,2                                      | 56,6                       | 32,2                        | 48,5              |
|  | Passanant                       | 5,7                                       | 53,6                       | 40,7                        | 53,1              |
|  | Piles, les                      | 14,8                                      | 66,7                       | 18,5                        | 40,0              |
|  | Pontils                         | 7,5                                       | 70,1                       | 22,4                        | 45,7              |
|  | Pujalt                          | 10,6                                      | 63,3                       | 26,1                        | 46,4              |
|  | Querol                          | 11,7                                      | 71,4                       | 16,9                        | 44,0              |
|  | Ribera d'Ondara                 | 10,7                                      | 59,9                       | 29,4                        | 46,2              |
|  | Rocafort de Queralt             | 8,2                                       | 56,2                       | 35,6                        | 51,7              |
|  | Rubió                           | 19,5                                      | 55,3                       | 25,2                        | 43,2              |
|  | Sant Guim de Freixenet          | 10,2                                      | 64,1                       | 25,7                        | 45,3              |
|  | Sant Mateu de Bages             | 8,8                                       | 59,3                       | 31,9                        | 48,9              |
|  | Sant Pere Sallavinera           | 8,9                                       | 56,8                       | 34,2                        | 49,3              |
|  | Santa Coloma de Queralt         | 13,8                                      | 63,7                       | 22,4                        | 42,7              |
|  | Santa Maria de Miralles         | 10,2                                      | 65,3                       | 24,5                        | 46,7              |
|  | Sarral                          | 12,4                                      | 64,4                       | 23,2                        | 43,2              |
|  | Savallà del Comtat              | 9,7                                       | 51,6                       | 38,7                        | 51,6              |
|  | Senan                           | 14,3                                      | 65,7                       | 20,0                        | 45,1              |
|  | Talavera                        | 8,3                                       | 63,1                       | 28,6                        | 47,9              |
|  | Vallbona de les Monges          | 5,6                                       | 56,3                       | 38,1                        | 53,8              |
| Vallfogona de Riucorb                    | 0,6                             | 39,6                                      | 59,7                       | 64,5                        |                   |
| Veciana                                  | 11,5                            | 61,1                                      | 27,4                       | 44,4                        |                   |
|  | <b>Total Altiplans Centrals</b> | <b>11,4</b>                               | <b>61,9</b>                | <b>26,8</b>                 | <b>45,7</b>       |
| <b>Montseny-Guillerics<br/>-Lluçanès</b> | Aiguafreda                      | 12,6                                      | 67,4                       | 20,0                        | 42,3              |
|  | Alpens                          | 15,8                                      | 60,4                       | 23,7                        | 42,3              |
|  | Balenyà                         | 15,9                                      | 69,3                       | 14,8                        | 38,2              |
|  | Brull, el                       | 9,7                                       | 71,5                       | 18,8                        | 43,4              |
|  | Castellcir                      | 17,7                                      | 68,2                       | 14,0                        | 39,2              |
|  | Castellterçol                   | 12,8                                      | 64,5                       | 22,6                        | 43,4              |
|  | Cellera de Ter, la              | 13,9                                      | 65,6                       | 20,4                        | 42,0              |
|  | Centelles                       | 13,4                                      | 66,6                       | 20,0                        | 41,8              |
|  | Collsuspina                     | 11,9                                      | 73,1                       | 14,9                        | 42,5              |
|  | Espinelves                      | 11,4                                      | 58,2                       | 30,4                        | 48,5              |
|  | Estany, l'                      | 9,2                                       | 60,8                       | 30,0                        | 47,6              |
|  | Figaró-Montmany                 | 13,6                                      | 65,1                       | 21,3                        | 42,7              |
|  | Fogars de Montclús              | 14,2                                      | 67,9                       | 17,9                        | 41,3              |
|  | Folgueroles                     | 16,2                                      | 68,4                       | 15,4                        | 39,0              |
|  | Gallifa                         | 17,2                                      | 70,4                       | 12,4                        | 37,5              |
|  | Granera                         | 1,5                                       | 70,1                       | 28,4                        | 48,0              |
|  | Lluçà                           | 16,5                                      | 63,7                       | 19,9                        | 41,9              |

#### 4.3.2 Estructura de la població en grans grups d'edat. Municipis de les zones de muntanya (continuació)



|   |                              | Estructura per edats de la població, 2001 |                            |                             | Edat mitjana 2001 |
|---|------------------------------|---|----------------------------|-----------------------------|-------------------|
| Zona de muntanya                          | Municipi                     | % Població de 0 a 14 anys                 | % Població de 15 a 64 anys | % Població de 65 i més anys |                   |
| <b>Montseny-Guilleries-Lluçanès</b>       | Moia                         | 15,9                                      | 66,0                       | 18,1                        | 40,3              |
|   | Montesquiu                   | 10,3                                      | 63,6                       | 26,0                        | 45,1              |
|   | Montseny                     | 11,5                                      | 67,5                       | 21,0                        | 42,9              |
|   | Muntanyola                   | 19,1                                      | 68,0                       | 12,9                        | 37,5              |
|   | Mura                         | 8,2                                       | 67,8                       | 24,0                        | 45,9              |
|   | Olost                        | 12,9                                      | 61,3                       | 25,8                        | 44,5              |
|   | Orís                         | 14,9                                      | 62,9                       | 22,2                        | 41,3              |
|   | Oristà                       | 10,4                                      | 62,7                       | 26,9                        | 46,4              |
|   | Osor                         | 8,7                                       | 57,8                       | 33,5                        | 47,6              |
|   | Perafita                     | 11,5                                      | 60,7                       | 27,8                        | 46,0              |
|   | Prats de Lluçanès            | 14,5                                      | 63,0                       | 22,5                        | 42,4              |
|   | Rupit i Pruit                | 10,3                                      | 69,5                       | 20,2                        | 44,4              |
|   | Sant Agustí de Lluçanès      | 16,2                                      | 65,7                       | 18,1                        | 41,5              |
|   | Sant Bartomeu del Grau       | 19,4                                      | 66,3                       | 14,3                        | 37,1              |
|   | Sant Boi de Lluçanès         | 7,8                                       | 64,1                       | 28,1                        | 47,9              |
|   | Sant Feliu de Codines        | 14,6                                      | 67,4                       | 18,0                        | 40,1              |
|   | Sant Feliu Sasserra          | 13,3                                      | 64,1                       | 22,6                        | 43,7              |
|   | Sant Hilari Sacalm           | 13,6                                      | 68,0                       | 18,4                        | 40,8              |
|   | Sant Julià de Vilatorrada    | 17,1                                      | 68,2                       | 14,7                        | 38,5              |
|   | Sant Martí d'Albars          | 11,2                                      | 63,4                       | 25,4                        | 46,2              |
|   | Sant Martí de Centelles      | 17,0                                      | 65,3                       | 17,7                        | 39,6              |
|   | Sant Pere de Torelló         | 12,2                                      | 67,0                       | 20,7                        | 42,4              |
|   | Sant Quirze de Besora        | 11,0                                      | 62,4                       | 26,6                        | 45,8              |
|   | Sant Quirze Safaja           | 13,2                                      | 73,6                       | 13,2                        | 39,6              |
|   | Sant Sadurní d'Osormort      | 13,6                                      | 67,9                       | 18,5                        | 41,6              |
|   | Sant Vicenç de Torelló       | 15,9                                      | 61,2                       | 22,9                        | 42,0              |
|   | Santa Eulàlia de Riuprimer   | 14,1                                      | 65,5                       | 20,4                        | 42,0              |
|   | Santa Maria de Besora        | 14,0                                      | 56,7                       | 29,2                        | 45,4              |
|   | Santa Maria de Corcó         | 13,9                                      | 62,8                       | 23,3                        | 43,6              |
|   | Seva                         | 14,7                                      | 69,3                       | 16,0                        | 40,0              |
|   | Sobremunt                    | 21,8                                      | 62,1                       | 16,1                        | 37,5              |
|   | Sora                         | 15,4                                      | 62,1                       | 22,5                        | 42,6              |
|   | Susqueda                     | 9,2                                       | 71,4                       | 19,4                        | 43,7              |
|   | Tagamanent                   | 15,7                                      | 67,3                       | 17,1                        | 41,0              |
| Talamanca                                 | 8,0                          | 74,0                                      | 18,0                       | 44,0                        |                   |
| Tavèrnoles                                | 14,7                         | 71,8                                      | 13,6                       | 38,8                        |                   |
| Tavertet                                  | 10,3                         | 65,8                                      | 24,0                       | 46,4                        |                   |
| Tona                                      | 14,6                         | 68,8                                      | 16,6                       | 39,7                        |                   |
| Vidrà                                     | 16,6                         | 62,0                                      | 21,5                       | 43,1                        |                   |
| Viladrau                                  | 11,5                         | 67,3                                      | 21,2                       | 43,1                        |                   |
| Vilanova de Sau                           | 13,0                         | 67,2                                      | 19,9                       | 42,4                        |                   |
| <b>Total Montseny-Guilleries-Lluçanès</b> | <b>14,1</b>                  | <b>66,4</b>                               | <b>19,5</b>                | <b>41,4</b>                 |                   |
| <b>Ports de Beseit</b>                    | Arnes                        | 8,3                                       | 54,0                       | 37,7                        | 51,8              |
|   | Horta de Sant Joan           | 10,4                                      | 61,3                       | 28,3                        | 46,9              |
|   | Paüls                        | 10,5                                      | 62,6                       | 26,9                        | 46,3              |
|   | Prat de Comte                | 9,0                                       | 56,4                       | 34,6                        | 50,0              |
|   | <b>Total Ports de Beseit</b> | <b>9,9</b>                                | <b>59,8</b>                | <b>30,2</b>                 | <b>47,9</b>       |

#### 4.3.2 Estructura de la població en grans grups d'edat. Municipis de les zones de muntanya (continuació)

| Zona de muntanya | Municipi                     | Estructura per edats de la població, 2001 |                            |                             | Edat mitjana 2001 |             |
|------------------|------------------------------|---|----------------------------|-----------------------------|-------------------|-------------|
|                  |                              | % Població de 0 a 14 anys                 | % Població de 15 a 64 anys | % Població de 65 i més anys |                   |             |
| Prades-Montsant  | Albiol, l'                   | 18,2                                      | 67,2                       | 14,6                        | 39,2              |             |
|                  | Arbolí                       | 3,3                                       | 74,2                       | 22,5                        | 46,9              |             |
|                  | Bisbal de Falset, la         | 12,5                                      | 57,7                       | 29,8                        | 48,6              |             |
|                  | Cabacés                      | 9,0                                       | 59,5                       | 31,5                        | 47,8              |             |
|                  | Capafonts                    | 2,6                                       | 67,2                       | 30,2                        | 50,5              |             |
|                  | Cornudella de Montsant       | 9,4                                       | 61,5                       | 29,1                        | 47,8              |             |
|                  | Febró, la                    | 8,1                                       | 75,8                       | 16,1                        | 46,1              |             |
|                  | Figuera, la                  | 12,9                                      | 57,3                       | 29,8                        | 49,2              |             |
|                  | Margalef                     | 9,0                                       | 56,4                       | 34,6                        | 50,0              |             |
|                  | Mont-ral                     | 9,7                                       | 77,3                       | 13,0                        | 42,7              |             |
|                  | Montblanc                    | 14,0                                      | 66,9                       | 19,2                        | 41,1              |             |
|                  | Morera de Montsant, la       | 12,8                                      | 68,2                       | 18,9                        | 44,3              |             |
|                  | Palma d'Ebre, la             | 10,1                                      | 56,3                       | 33,6                        | 49,9              |             |
|                  | Pobla de Cérvoles, la        | 10,7                                      | 54,9                       | 34,4                        | 49,5              |             |
|                  | Prades                       | 10,3                                      | 60,8                       | 28,9                        | 46,6              |             |
|                  | Ulldemolins                  | 7,7                                       | 58,6                       | 33,7                        | 50,3              |             |
|                  | Vallclara                    | 9,8                                       | 57,7                       | 32,5                        | 47,8              |             |
|                  | Vilanova de Prades           | 9,8                                       | 55,9                       | 34,3                        | 50,0              |             |
|                  | Vilaplana                    | 11,1                                      | 60,3                       | 28,6                        | 46,8              |             |
|                  | Vilella Alta, la             | 8,3                                       | 59,8                       | 31,8                        | 49,9              |             |
| Vimbodí          | 9,1                          | 60,6                                      | 30,3                       | 47,8                        |                   |             |
|                  | <b>Total Prades-Montsant</b> | <b>11,9</b>                               | <b>63,9</b>                | <b>24,3</b>                 | <b>44,4</b>       |             |
| Montsec          | Àger                         | 7,9                                       | 53,9                       | 38,2                        | 51,7              |             |
|                  | Alòs de Balaguer             | 6,0                                       | 58,1                       | 35,9                        | 50,5              |             |
|                  | Avellanès i Santa Linya, les | 6,3                                       | 58,5                       | 35,2                        | 51,7              |             |
|                  | Camarasa                     | 8,1                                       | 57,5                       | 34,4                        | 49,9              |             |
|                  | Os de Balaguer               | 11,8                                      | 59,3                       | 28,9                        | 46,0              |             |
|                  | Vilanova de Meià             | 8,7                                       | 60,6                       | 30,7                        | 49,3              |             |
|                  |                              | <b>Total Montsec</b>                      | <b>8,7</b>                 | <b>58,0</b>                 | <b>33,3</b>       | <b>49,5</b> |
| Altres           | Albanyà                      | 13,1                                      | 60,6                       | 26,3                        | 43,5              |             |
|                  | Almatret                     | 7,3                                       | 54,0                       | 38,7                        | 52,0              |             |
|                  | Argentera, l'                | 9,7                                       | 70,3                       | 20,0                        | 43,9              |             |
|                  | Baronia de Rialb, la         | 12,1                                      | 58,2                       | 29,7                        | 46,8              |             |
|                  | Biosca                       | 11,8                                      | 57,6                       | 30,7                        | 48,7              |             |
|                  | Fatarella, la                | 8,9                                       | 60,1                       | 31,0                        | 48,4              |             |
|                  | Maçanet de Cabrenys          | 9,5                                       | 60,1                       | 30,5                        | 48,2              |             |
|                  | Pradell de la Teixeta        | 5,8                                       | 65,6                       | 28,6                        | 48,9              |             |
|                  | Sant Miquel de Campmajor     | 14,4                                      | 66,2                       | 19,4                        | 42,8              |             |
|                  | Tossa de Mar                 | 13,9                                      | 71,0                       | 15,0                        | 40,2              |             |
|                  | Vajol, la                    | 11,8                                      | 63,4                       | 24,7                        | 44,9              |             |
|                  |                              | <b>Total Altres</b>                       | <b>12,0</b>                | <b>66,1</b>                 | <b>21,9</b>       | <b>43,7</b> |
|                  |                              | <b>Total zones de muntanya</b>            | <b>13,1</b>                | <b>65,1</b>                 | <b>21,8</b>       | <b>42,8</b> |
|                  | <b>Total Catalunya</b>       | <b>13,8</b>                               | <b>68,8</b>                | <b>17,4</b>                 | <b>40,7</b>       |             |

### 4.3.3 Llocs de treball localitzats (LTL) i distribució per grans sectors, 2001.

Municipis de les zones de muntanya



| Zona de Muntanya                         | Municipi                | Total LTL    | sectors d'activitat |                 |                   |                |
|--|-------------------------|--------------|---------------------|-----------------|-------------------|----------------|
|  |                         |              | % LTL primari       | % LTL indústria | % LTL construcció | % LTL terciari |
| <b>Altiplans Centrals</b>                | Aguilar de Segarra      | 45           | 57,8                | 2,2             | 13,3              | 26,7           |
|  | Argençola               | 43           | 46,5                | 7,0             | 25,6              | 20,9           |
|  | Barberà de la Conca     | 115          | 23,5                | 31,3            | 14,8              | 30,4           |
|  | Bellprat                | 26           | 73,1                | 11,5            | 0,0               | 15,4           |
|  | Calonge de Segarra      | 87           | 31,0                | 44,8            | 2,3               | 21,8           |
|  | Castellfollit del Boix  | 54           | 44,4                | 16,7            | 1,9               | 37,0           |
|  | Conesa                  | 17           | 29,4                | 29,4            | 11,8              | 29,4           |
|  | Estaràs                 | 37           | 73,0                | 13,5            | 2,7               | 10,8           |
|  | Forès                   | 11           | 36,4                | 27,3            | 18,2              | 18,2           |
|  | Llacuna, la             | 240          | 14,2                | 36,3            | 14,6              | 35,0           |
|  | Llorac                  | 17           | 76,5                | 17,6            | 5,9               | 0,0            |
|  | Montmaneu               | 146          | 12,3                | 26,0            | 21,9              | 39,7           |
|  | Montoliu de Segarra     | 44           | 45,5                | 6,8             | 18,2              | 29,5           |
|  | Montornès de Segarra    | 20           | 80,0                | 0,0             | 0,0               | 20,0           |
|  | Omells de na Gaia, els  | 33           | 48,5                | 12,1            | 6,1               | 33,3           |
|  | Passanant               | 42           | 47,6                | 9,5             | 9,5               | 33,3           |
|  | Piles, les              | 27           | 74,1                | 3,7             | 0,0               | 22,2           |
|  | Pontils                 | 28           | 64,3                | 10,7            | 21,4              | 3,6            |
|  | Pujalt                  | 50           | 74,0                | 6,0             | 4,0               | 16,0           |
|  | Querol                  | 54           | 44,4                | 13,0            | 5,6               | 37,0           |
|  | Ribera d'Ondara         | 100          | 48,0                | 5,0             | 29,0              | 18,0           |
|  | Rocafort de Queralt     | 27           | 18,5                | 9,1             | 13,6              | 43,2           |
|  | Rubió                   | 70           | 52,9                | 4,0             | 4,0               | 20,0           |
|  | Sant Guim de Freixenet  | 11           | 45,5                | 40,5            | 14,9              | 29,2           |
|  | Sant Mateu de Bages     | 96           | 60,4                | 26,0            | 4,9               | 26,0           |
|  | Sant Pere Sallavinera   | 43           | 67,4                | 15,8            | 2,6               | 44,7           |
|  | Santa Coloma de Queralt | 263          | 27,4                | 34,3            | 26,9              | 31,8           |
|  | Santa Maria de Miralles | 185          | 8,6                 | 16,7            | 1,4               | 47,2           |
|  | Sarral                  | 46           | 28,3                | 73,7            | 3,5               | 17,2           |
|  | Savallà del Comtat      | 35           | 65,7                | 22,2            | 11,1              | 11,1           |
|  | Senan                   | 1.830        | 2,1                 | 25,0            | 0,0               | 25,0           |
|  | Talavera                | 20           | 20,0                | 14,1            | 2,6               | 7,7            |
| Vallbona de les Monges                   | 45                      | 57,8         | 10,3                | 10,3            | 37,9              |                |
| Vallfogona de Riucorb                    | 43                      | 46,5         | 1,6                 | 6,5             | 80,6              |                |
| Veciana                                  | 115                     | 23,5         | 6,5                 | 22,6            | 32,3              |                |
| <b>Total Altiplans Centrals</b>          |                         | <b>4.339</b> | <b>21,0</b>         | <b>36,6</b>     | <b>14,4</b>       | <b>28,0</b>    |
| <b>Montseny-Guilleries<br/>-Lluçanès</b> | Aiguafreda              | 26           | 73,1                | 11,5            | 0,0               | 15,4           |
|  | Alpens                  | 87           | 31,0                | 44,8            | 2,3               | 21,8           |
|  | Balenyà                 | 54           | 44,4                | 16,7            | 1,9               | 37,0           |
|  | Brull, el               | 17           | 29,4                | 29,4            | 11,8              | 29,4           |
|  | Castellcir              | 37           | 73,0                | 13,5            | 2,7               | 10,8           |
|  | Castellterçol           | 11           | 36,4                | 27,3            | 18,2              | 18,2           |
|  | Cellera de Ter, la      | 240          | 14,2                | 36,3            | 14,6              | 35,0           |
|  | Centelles               | 17           | 76,5                | 17,6            | 5,9               | 0,0            |
|  | Collsuspina             | 146          | 12,3                | 26,0            | 21,9              | 39,7           |
|  | Espinelves              | 44           | 45,5                | 6,8             | 18,2              | 29,5           |
|  | Estany, l'              | 20           | 80,0                | 0,0             | 0,0               | 20,0           |
|  | Figaró-Montmany         | 33           | 48,5                | 12,1            | 6,1               | 33,3           |
|  | Fogars de Montclús      | 42           | 47,6                | 9,5             | 9,5               | 33,3           |
|  | Folgueroles             | 27           | 74,1                | 3,7             | 0,0               | 22,2           |
|  | Gallifa                 | 28           | 64,3                | 10,7            | 21,4              | 3,6            |
|  | Granera                 | 50           | 74,0                | 6,0             | 4,0               | 16,0           |
|  | Lluçà                   | 54           | 44,4                | 13,0            | 5,6               | 37,0           |

### 4.3.3 Llocs de treball localitzats (LTL) i distribució per grans sectors, 2001.

Municipis de les zones de muntanya (continuació)



| Zona de Muntanya                          | Municipi                     | Total LTL  | sectors d'activitat |                 |                   |                |
|---|------------------------------|------------|---------------------|-----------------|-------------------|----------------|
|   |                              |            | % LTL primari       | % LTL indústria | % LTL construcció | % LTL terciari |
| <b>Montseny-Guilleries-Lluçanès</b>       | Moià                         | 100        | 48,0                | 5,0             | 29,0              | 18,0           |
|   | Montesquiú                   | 27         | 18,5                | 22,2            | 0,0               | 59,3           |
|   | Montseny                     | 70         | 52,9                | 7,1             | 11,4              | 28,6           |
|   | Muntanyola                   | 11         | 45,5                | 27,3            | 9,1               | 18,2           |
|   | Mura                         | 96         | 60,4                | 7,3             | 10,4              | 21,9           |
|   | Olost                        | 43         | 67,4                | 4,7             | 4,7               | 23,3           |
|   | Orís                         | 263        | 27,4                | 28,1            | 15,2              | 29,3           |
|   | Oristà                       | 185        | 8,6                 | 10,8            | 29,7              | 50,8           |
|   | Osor                         | 46         | 28,3                | 2,2             | 21,7              | 47,8           |
|   | Perafita                     | 35         | 65,7                | 0,0             | 5,7               | 28,6           |
|   | Prats de Lluçanès            | 1.830      | 2,1                 | 4,2             | 20,2              | 73,6           |
|   | Rupit i Pruit                | 20         | 20,0                | 10,0            | 10,0              | 60,0           |
|   | Sant Agustí de Lluçanès      | 45         | 57,8                | 2,2             | 13,3              | 26,7           |
|   | Sant Bartomeu del Grau       | 43         | 46,5                | 7,0             | 25,6              | 20,9           |
|   | Sant Boi de Lluçanès         | 115        | 23,5                | 31,3            | 14,8              | 30,4           |
|   | Sant Feliu de Codines        | 26         | 73,1                | 11,5            | 0,0               | 15,4           |
|   | Sant Feliu Sasserra          | 87         | 31,0                | 44,8            | 2,3               | 21,8           |
|   | Sant Hilari Sacalm           | 54         | 44,4                | 16,7            | 1,9               | 37,0           |
|   | Sant Julià de Vilatorrada    | 17         | 29,4                | 29,4            | 11,8              | 29,4           |
|   | Sant Martí d'Albars          | 37         | 73,0                | 13,5            | 2,7               | 10,8           |
|   | Sant Martí de Centelles      | 11         | 36,4                | 27,3            | 18,2              | 18,2           |
|   | Sant Pere de Torelló         | 240        | 14,2                | 36,3            | 14,6              | 35,0           |
|   | Sant Quirze de Besora        | 17         | 76,5                | 17,6            | 5,9               | 0,0            |
|   | Sant Quirze Safaja           | 146        | 12,3                | 26,0            | 21,9              | 39,7           |
|   | Sant Sadurní d'Osormort      | 44         | 45,5                | 6,8             | 18,2              | 29,5           |
|   | Sant Vicenç de Torelló       | 20         | 80,0                | 0,0             | 0,0               | 20,0           |
|   | Santa Eulàlia de Riuprimer   | 33         | 48,5                | 12,1            | 6,1               | 33,3           |
|   | Santa Maria de Besora        | 42         | 47,6                | 9,5             | 9,5               | 33,3           |
|   | Santa Maria de Corcó         | 27         | 74,1                | 3,7             | 0,0               | 22,2           |
|   | Seva                         | 28         | 64,3                | 10,7            | 21,4              | 3,6            |
|   | Sobremunt                    | 50         | 74,0                | 6,0             | 4,0               | 16,0           |
|   | Sora                         | 54         | 44,4                | 13,0            | 5,6               | 37,0           |
|   | Susqueda                     | 100        | 48,0                | 5,0             | 29,0              | 18,0           |
| Tagamanent                                | 27                           | 18,5       | 22,2                | 0,0             | 59,3              |                |
| Talamanca                                 | 70                           | 52,9       | 7,1                 | 11,4            | 28,6              |                |
| Tavernoles                                | 11                           | 45,5       | 27,3                | 9,1             | 18,2              |                |
| Tavertet                                  | 96                           | 60,4       | 7,3                 | 10,4            | 21,9              |                |
| Tona                                      | 43                           | 67,4       | 4,7                 | 4,7             | 23,3              |                |
| Vidrà                                     | 263                          | 27,4       | 28,1                | 15,2            | 29,3              |                |
| Viladrau                                  | 185                          | 8,6        | 10,8                | 29,7            | 50,8              |                |
| Vilanova de Sau                           | 46                           | 28,3       | 2,2                 | 21,7            | 47,8              |                |
| <b>Total Montseny-Guilleries-Lluçanès</b> | <b>23.835</b>                | <b>7,1</b> | <b>41,6</b>         | <b>12,2</b>     | <b>39,0</b>       |                |
| <b>Ports de Beseit</b>                    | Arnes                        | 35         | 65,7                | 0,0             | 5,7               | 28,6           |
|   | Horta de Sant Joan           | 1.830      | 2,1                 | 4,2             | 20,2              | 73,6           |
|   | Paüls                        | 20         | 20,0                | 10,0            | 10,0              | 60,0           |
|   | Prat de Comte                | 45         | 57,8                | 2,2             | 13,3              | 26,7           |
|   | <b>Total Ports de Beseit</b> | <b>596</b> | <b>35,2</b>         | <b>17,3</b>     | <b>15,6</b>       | <b>31,9</b>    |

#### 4.3.3 Llocs de treball localitzats(LTL) i distribució per grans sectors, 2001. Municipis de les zones de muntanya (continuació)

| Zona de Muntanya       | Municipi                     | Total LTL                    | sectors d'activitat |                 |                   |                |             |
|------------------------|------------------------------|------------------------------|---------------------|-----------------|-------------------|----------------|-------------|
|                        |                              |                              | % LTL primari       | % LTL indústria | % LTL construcció | % LTL terciari |             |
| <b>Prades-Montsant</b> | Albiol, l'                   | 43                           | 46,5                | 7,0             | 25,6              | 20,9           |             |
|                        | Arbolí                       | 115                          | 23,5                | 31,3            | 14,8              | 30,4           |             |
|                        | Bisbal de Falset, la         | 26                           | 73,1                | 11,5            | 0,0               | 15,4           |             |
|                        | Cabacés                      | 87                           | 31,0                | 44,8            | 2,3               | 21,8           |             |
|                        | Capafonts                    | 54                           | 44,4                | 16,7            | 1,9               | 37,0           |             |
|                        | Cornudella de Montsant       | 17                           | 29,4                | 29,4            | 11,8              | 29,4           |             |
|                        | Febró, la                    | 37                           | 73,0                | 13,5            | 2,7               | 10,8           |             |
|                        | Figuera, la                  | 11                           | 36,4                | 27,3            | 18,2              | 18,2           |             |
|                        | Margalef                     | 240                          | 14,2                | 36,3            | 14,6              | 35,0           |             |
|                        | Mont-ral                     | 146                          | 12,3                | 26,0            | 21,9              | 39,7           |             |
|                        | Montblanc                    | 17                           | 76,5                | 17,6            | 5,9               | 0,0            |             |
|                        | Morera de Montsant, la       | 44                           | 45,5                | 6,8             | 18,2              | 29,5           |             |
|                        | Palma d'Ebre, la             | 20                           | 80,0                | 0,0             | 0,0               | 20,0           |             |
|                        | Pobla de Cérvoles, la        | 33                           | 48,5                | 12,1            | 6,1               | 33,3           |             |
|                        | Prades                       | 42                           | 47,6                | 9,5             | 9,5               | 33,3           |             |
|                        | Ulldemolins                  | 27                           | 74,1                | 3,7             | 0,0               | 22,2           |             |
|                        | Vallclara                    | 28                           | 64,3                | 10,7            | 21,4              | 3,6            |             |
|                        | Vilanova de Prades           | 50                           | 74,0                | 6,0             | 4,0               | 16,0           |             |
|                        | Vilaplana                    | 54                           | 44,4                | 13,0            | 5,6               | 37,0           |             |
|                        | Vilella Alta, la             | 100                          | 48,0                | 5,0             | 29,0              | 18,0           |             |
| Vimbodí                | 27                           | 18,5                         | 22,2                | 0,0             | 59,3              |                |             |
|                        | <b>Total Prades-Montsant</b> | <b>4.997</b>                 | <b>14,0</b>         | <b>39,1</b>     | <b>10,3</b>       | <b>36,6</b>    |             |
| <b>Montsec</b>         | Àger                         | 70                           | 52,9                | 7,1             | 11,4              | 28,6           |             |
|                        | Alòs de Balaguer             | 11                           | 45,5                | 27,3            | 9,1               | 18,2           |             |
|                        | Avellanès i Santa Linya, les | 96                           | 60,4                | 7,3             | 10,4              | 21,9           |             |
|                        | Camarasa                     | 43                           | 67,4                | 4,7             | 4,7               | 23,3           |             |
|                        | Os de Balaguer               | 263                          | 27,4                | 28,1            | 15,2              | 29,3           |             |
|                        | Vilanova de Meià             | 185                          | 8,6                 | 10,8            | 29,7              | 50,8           |             |
|                        |                              | <b>Total Montsec</b>         | <b>774</b>          | <b>47,2</b>     | <b>12,3</b>       | <b>12,0</b>    | <b>28,6</b> |
| <b>Altres</b>          | Albanyà                      | 27                           | 18,5                | 22,2            | 0,0               | 59,3           |             |
|                        | Almatret                     | 70                           | 52,9                | 7,1             | 11,4              | 28,6           |             |
|                        | Argentera, l'                | 11                           | 45,5                | 27,3            | 9,1               | 18,2           |             |
|                        | Baronia de Rialb, la         | 96                           | 60,4                | 7,3             | 10,4              | 21,9           |             |
|                        | Biosca                       | 43                           | 67,4                | 4,7             | 4,7               | 23,3           |             |
|                        | Fatarella, la                | 263                          | 27,4                | 28,1            | 15,2              | 29,3           |             |
|                        | Maçanet de Cabrenys          | 185                          | 8,6                 | 10,8            | 29,7              | 50,8           |             |
|                        | Pradell de la Teixeta        | 46                           | 28,3                | 2,2             | 21,7              | 47,8           |             |
|                        | Sant Miquel de Campmajor     | 35                           | 65,7                | 0,0             | 5,7               | 28,6           |             |
|                        | Tossa de Mar                 | 1.830                        | 2,1                 | 4,2             | 20,2              | 73,6           |             |
|                        | Vajol, la                    | 20                           | 20,0                | 10,0            | 10,0              | 60,0           |             |
|                        |                              | <b>Total Altres</b>          | <b>2.626</b>        | <b>11,4</b>     | <b>7,5</b>        | <b>19,0</b>    | <b>62,1</b> |
|                        |                              | <b>Total municipis zones</b> | <b>37.167</b>       | <b>11,3</b>     | <b>37,3</b>       | <b>12,7</b>    | <b>38,7</b> |
|                        |                              | <b>Total Catalunya</b>       | <b>2.615.491</b>    | <b>2,4</b>      | <b>26,0</b>       | <b>9,0</b>     | <b>62,5</b> |

## 4.3.4 Actuacions sobre la xarxa veïnal i rural de camins a les zones de muntanya, 2004 - 2007

| Comarques         | 2004                 |                     | 2005                 |                     | 2006                 |                     | 2007                 |                     |
|-------------------|----------------------|---------------------|----------------------|---------------------|----------------------|---------------------|----------------------|---------------------|
|                   | núm.<br>d'actuacions | EUR(*)              | núm.<br>d'actuacions | EUR(*)              | núm.<br>d'actuacions | EUR(*)              | núm.<br>d'actuacions | EUR(**)             |
| Alt Camp          | 2                    | 24.400,00           | 2                    | 25.890,80           | 2                    | 26.756,00           | 2                    | 28.000,00           |
| Alt Empordà       | 3                    | 36.899,99           | 3                    | 39.000,00           | 4                    | 39.200,00           | 3                    | 42.000,00           |
| Anoia             | 5                    | 75.200,00           | 9                    | 78.999,13           | 5                    | 72.750,00           | 5                    | 85.000,00           |
| Bages             | 9                    | 87.000,00           | 10                   | 91.000,00           | 11                   | 93.000,00           | 8                    | 97.000,00           |
| Baix Camp         | 2                    | 30.600,00           | 1                    | 0,00                | 1                    | 33.000,00           | 1                    | 35.000,00           |
| Baix Ebre         | 1                    | 10.500,00           | 1                    | 9.844,78            | 1                    | 12.000,00           | 1                    | 12.992,58           |
| Conca de Barberà  | 6                    | 116.900,00          | 7                    | 119.125,50          | 7                    | 126.000,00          | 7                    | 132.000,00          |
| Garrigues         | 2                    | 13.900,00           | 2                    | 15.000,00           | 3                    | 16.000,00           | 1                    | 17.000,00           |
| Noguera           | 3                    | 181.600,00          | 6                    | 190.000,00          | 5                    | 194.000,00          | 3                    | 203.000,00          |
| Osona             | 8                    | 232.400,00          | 7                    | 244.000,00          | 7                    | 250.000,00          | 9                    | 262.000,00          |
| Pla de l'Estany   | 1                    | 10.500,00           | 1                    | 11.000,00           | 1                    | 12.000,00           | 1                    | 13.000,00           |
| Priorat           | 3                    | 62.598,50           | 3                    | 66.000,00           | 3                    | 68.000,00           | 3                    | 71.000,00           |
| Ribera d'Ebre     | 1                    | 10.500,00           | 7                    | 11.000,00           | 1                    | 12.000,00           | 1                    | 13.000,00           |
| Segarra           | 4                    | 52.200,00           | 6                    | 55.000,00           | 3                    | 56.000,00           | 2                    | 59.000,00           |
| Segrià            | 1                    | 13.150,00           | 1                    | 14.000,00           | 1                    | 15.000,00           | 1                    | 16.000,00           |
| Selva             | 3                    | 53.596,00           | 4                    | 56.000,00           | 2                    | 57.000,00           | -                    | -                   |
| Terra Alta        | 4                    | 54.300,00           | 4                    | 52.254,75           | 4                    | 58.000,00           | 4                    | 61.000,00           |
| Urgell            | 1                    | 13.200,00           | 1                    | 14.000,00           | 1                    | 15.000,00           | 1                    | 16.000,00           |
| Vallès Occidental | 1                    | 10.500,00           | 1                    | 10.910,74           | 1                    | 11.841,00           | 1                    | 13.000,00           |
| Vallès Oriental   | 5                    | 56.912,23           | 5                    | 57.950,00           | 6                    | 59.850,00           | 5                    | 66.000,00           |
| <b>Total</b>      | <b>65</b>            | <b>1.146.856,72</b> | <b>81</b>            | <b>1.160.975,70</b> | <b>69</b>            | <b>1.227.397,00</b> | <b>59</b>            | <b>1.241.992,58</b> |

\* : import certificat

\*\* : import concedit

Font: SAC



- 4.4      Actuacions en urbanització de sòl**
- 4.4.1    Adquisició de sòl de l'INCASOL,1992 - 2007**
- 4.4.2    Obres d'urbanització de l'INCASOL, 1992 - 2007**
- 4.4.3    Sòl industrial venut per l'INCASOL, 1992 - 2007**
- 4.4.4    Sòl residencial venut per l'INCASOL, 1992 - 2007**
- 4.4.5    Sòl disponible per l'INCASOL a 31/12/07**

## 4.4.1 Adquisició de sòl de l'INCASOL, 1992 - 2007

En EUR

|                       | 1992              |                   | 1993              |                   | 1994             |                   |
|-----------------------|-------------------|-------------------|-------------------|-------------------|------------------|-------------------|
|                       | Sòl industrial    | Sòl residencial   | Sòl industrial    | Sòl residencial   | Sòl industrial   | Sòl residencial   |
| Alt Camp              | 0                 | 0                 | 54.091            | 67.428            | 0                | 0                 |
| Alt Empordà           | 1.503.005         | 314.528           | 603.398           | 485.834           | 82.519           | 775.209           |
| Alt Penedès           | 0                 | 3.005             | 41.969            | 0                 | 362.609          | 15.915            |
| Alt Urgell            | 414.572           | 0                 | 678.404           | 0                 | 72.278           | 0                 |
| Alta Ribagorça        | 0                 | 0                 | 0                 | 0                 | 2.284            | 0                 |
| Anoia                 | 679.618           | 0                 | 5.259             | 0                 | 111.109          | 0                 |
| Bages                 | 365.542           | 65.252            | 957.160           | 151.719           | 707.674          | 486.844           |
| Baix Camp             | 14.623            | 0                 | 0                 | 0                 | 0                | 288               |
| Baix Ebre             | 723.510           | 1.053.280         | 0                 | 127.006           | 24.215           | 535.243           |
| Baix Empordà          | 51.332            | 2.007             | 5.373             | 497.494           | 4.868            | 123.778           |
| Baix Llobregat        | 8.126.038         | 1.706.454         | 3.133.016         | 3.483.917         | 3.200.480        | 1.081.732         |
| Baix Penedès          | 0                 | 963.464           | 7.032             | 182.804           | 0                | 24                |
| Barcelonès            | 148.726           | 0                 | 31.373            | 0                 | 192.077          | 0                 |
| Berguedà              | 188.748           | 0                 | 261.915           | 0                 | 571              | 0                 |
| Cerdanya              | 7.711             | 345.600           | 703.184           | 468.880           | 535              | 364.568           |
| Conca de Barberà      | 68.912            | 150.253           | 7.627             | 150.253           | 33.669           | 0                 |
| Garraf                | 752.227           | 77.296            | 0                 | 79.610            | 0                | 155.548           |
| Garrigues             | 0                 | 0                 | 0                 | 0                 | 3.720            | 0                 |
| Garrotxa              | 0                 | 82.699            | 418.467           | 117.197           | 0                | 607               |
| Gironès               | 0                 | 0                 | 0                 | 0                 | 3.985            | 0                 |
| Maresme               | 0                 | 151.870           | 0                 | 269.512           | 12               | 3.422.247         |
| Montsià               | 191.921           | 0                 | 56.333            | 333.562           | 727              | 49.067            |
| Noguera               | 0                 | 0                 | 0                 | 0                 | 971.199          | 0                 |
| Osona                 | 4.086.281         | 0                 | 38.873            | 1.511.371         | 260.449          | 3.330             |
| Pallars Jussà         | 0                 | 0                 | 0                 | 0                 | 0                | 325               |
| Pallars Sobirà        | 0                 | 0                 | 0                 | 0                 | 0                | 48.412            |
| Pla d'Urgell          | 15.206            | 0                 | 101.721           | 0                 | 234              | 0                 |
| Pla de l'Estany       | 0                 | 233.361           | 0                 | 0                 | 0                | 0                 |
| Priorat               | 0                 | 180.304           | 0                 | 0                 | 0                | 0                 |
| Ribera d'Ebre         | 0                 | 0                 | 4.556             | 0                 | 30.694           | 0                 |
| Ripollès              | 109.018           | 14.166            | 0                 | 104.600           | 39.126           | 60.895            |
| Segarra               | 0                 | 142.067           | 0                 | 0                 | 0                | 40.959            |
| Segrià                | 1.178.939         | 0                 | 0                 | 0                 | 19.906           | 613               |
| Selva                 | 109.270           | 0                 | 10.902            | 7.356             | 60               | 0                 |
| Solsonès              | 52.697            | 0                 | 0                 | 0                 | 83.685           | 82.639            |
| Tarragonès            | 304.966           | 1.083.691         | 291.906           | 655.091           | 113.213          | 3.390             |
| Terra Alta            | 0                 | 0                 | 0                 | 0                 | 150              | 0                 |
| Urgell                | 723.120           | 0                 | 147.645           | 0                 | 206.796          | 6.245             |
| Val d'Aran            | 0                 | 0                 | 85.957            | 1.000.186         | 439              | 177.575           |
| Vallès Occidental     | 4.717.031         | 6.296.930         | 6.466.998         | 517.580           | 1.090.338        | 4.393.939         |
| Vallès Oriental       | 0                 | 936.749           | 0                 | 1.446.348         | 626.315          | 2.982.426         |
| No territorialitzable | 0                 | 0                 | 0                 | 0                 | 0                | 0                 |
| <b>Catalunya</b>      | <b>24.533.014</b> | <b>13.802.976</b> | <b>14.113.159</b> | <b>11.657.748</b> | <b>8.245.934</b> | <b>14.811.817</b> |

Font: INCASOL

## 4.4.1 Adquisició de sòl de l'INCASOL, 1992 - 2007 (continuació)

→

|                       | En EUR            |                   |                  |                   |                   |                   |
|-----------------------|-------------------|-------------------|------------------|-------------------|-------------------|-------------------|
|                       | 1995              |                   | 1996             |                   | 1997              |                   |
|                       | Sòl industrial    | Sòl residencial   | Sòl industrial   | Sòl residencial   | Sòl industrial    | Sòl residencial   |
| Alt Camp              | 421               | 2.428             | 98               | 7.620             | 553.418           | 12.525            |
| Alt Empordà           | 415.576           | 536.265           | 124.460          | 95.841            | 420.985           | 43.940            |
| Alt Penedès           | 103.320           | 712.524           | 1.173            | 700.291           | 258               | 29.029            |
| Alt Urgell            | 76.930            | 0                 | 5.528            | 0                 | 7.122             | 0                 |
| Alta Ribagorça        | 1.286             | 0                 | 0                | 0                 | 0                 | 0                 |
| Anoia                 | 871               | 0                 | 116.646          | 37.434            | 11.281            | 17.285            |
| Bages                 | 670.207           | 858.966           | 727.703          | 470.727           | 1.083.751         | 235.501           |
| Baix Camp             | 0                 | 757               | 6.111            | 5.058             | 9.394             | 2.873             |
| Baix Ebre             | 451.234           | 44.463            | 187.408          | 5.972             | 30.291            | 21.823            |
| Baix Empordà          | 216               | 253.531           | 96.485           | 1.055.242         | 54.145            | 422.325           |
| Baix Llobregat        | 4.249.745         | 1.365.097         | 1.191.265        | 1.714.394         | 2.551.813         | 682.816           |
| Baix Penedès          | 0                 | 944               | 493              | 19.965            | 1.674.053         | 22.478            |
| Barcelonès            | 91.708            | 270.744           | 103.428          | 1.736.357         | 1.865.049         | 2.182.275         |
| Berguedà              | 60                | 0                 | 23.870           | 0                 | 60.846            | 0                 |
| Cerdanya              | 0                 | 11.293            | 0                | 55.507            | 0                 | 9.520             |
| Conca de Barberà      | 908               | 0                 | 1.005            | 1.244             | 1.232             | 96                |
| Garraf                | 0                 | 150.277           | 15.376           | 425.948           | 30.604            | 48                |
| Garrigues             | 6.016             | 0                 | 0                | 0                 | 0                 | 0                 |
| Garrotxa              | 0                 | 0                 | 0                | 170.290           | 264.289           | 54.434            |
| Gironès               | 60.077            | 0                 | 94.463           | 30.325            | 249.985           | 811               |
| Maresme               | 1.370             | 2.947.808         | 443              | 1.884.616         | 60.125            | 3.387.995         |
| Montsià               | 174               | 385.375           | 1.883            | 93.105            | 18.048            | 60.678            |
| Noguera               | 511.239           | 0                 | 1.224            | 56.429            | 247.611           | 0                 |
| Osona                 | 767.492           | 775.366           | 25.812           | 759.149           | 164.100           | 112.011           |
| Pallars Jussà         | 0                 | 0                 | 0                | 838               | 0                 | 7.813             |
| Pallars Sobirà        | 0                 | 68.353            | 0                | 38.220            | 0                 | 24.629            |
| Pla d'Urgell          | 0                 | 0                 | 1.598            | 0                 | 7.921             | 0                 |
| Pla de l'Estany       | 0                 | 0                 | 232.427          | 0                 | 13.174            | 0                 |
| Priorat               | 0                 | 60.137            | 0                | 1.848             | 1.491             | 0                 |
| Ribera d'Ebre         | 66                | 0                 | 0                | 2.689             | 17.183            | 57.625            |
| Ripollès              | 0                 | 313               | 686              | 4.280             | 733               | 38.657            |
| Segarra               | 0                 | 739               | 826              | 25.439            | 433               | 769.055           |
| Segrià                | 4.472             | 1.232             | 4.837            | 6.242             | 1.518.703         | 103.915           |
| Selva                 | 21.660            | 313               | 6.394            | 1.125             | 3.324             | 1.364             |
| Solsonès              | 0                 | 12.020            | 0                | 209.473           | 4.970             | 426.719           |
| Tarragonès            | 494.032           | 468.471           | 112.959          | 351.177           | 353.113           | 12.170            |
| Terra Alta            | 2.650             | 0                 | 0                | 0                 | 11.173            | 0                 |
| Urgell                | 8.655             | 3.005             | 3.869            | 134.072           | 17.009            | 191.591           |
| Val d'Aran            | 0                 | 106.644           | 0                | 165.971           | 0                 | 920               |
| Vallès Occidental     | 392.719           | 1.298.066         | 2.118.808        | 1.329.235         | 615.641           | 1.340.786         |
| Vallès Oriental       | 2.387.460         | 3.903.700         | 65.974           | 694.503           | 1.767             | 340.401           |
| No territorialitzable | 0                 | 0                 | 66.796           | 39.927            | 32.352            | 115.472           |
| <b>Catalunya</b>      | <b>10.720.565</b> | <b>14.238.830</b> | <b>5.340.049</b> | <b>12.330.554</b> | <b>11.957.388</b> | <b>10.729.581</b> |

Font: INCASOL

## 4.4.1 Adquisició de sòl de l'INCASOL, 1992 - 2007 (continuació)

En EUR

|                       | 1998              |                   | 1999              |                   | 2000              |                   |
|-----------------------|-------------------|-------------------|-------------------|-------------------|-------------------|-------------------|
|                       | Sòl industrial    | Sòl residencial   | Sòl industrial    | Sòl residencial   | Sòl industrial    | Sòl residencial   |
| Alt Camp              | 2.338             | 34.324            | 2.915             | 10.337            | 538.627           | 473.273           |
| Alt Empordà           | 511.732           | 909.319           | 22.292            | 5.698             | 125.732           | 222.903           |
| Alt Penedès           | 264               | 877.616           | 899.481           | 47.336            | 169.996           | 292.819           |
| Alt Urgell            | 6.088             | 0                 | 112.828           | 328.994           | 5.085             | 697               |
| Alta Ribagorça        | 0                 | 0                 | 0                 | 138.605           | 0                 | 246               |
| Anoia                 | 13.463            | 16.949            | 47.258            | 214.808           | 24.942            | 87.369            |
| Bages                 | 757.816           | 43.351            | 801.095           | 390.207           | 1.102.953         | 2.289.610         |
| Baix Camp             | 5.668             | 82.531            | 19.605            | 920               | 9.183             | 218.444           |
| Baix Ebre             | 422.710           | 636.153           | 815.405           | 582.789           | 780.144           | 1.977             |
| Baix Empordà          | 56.008            | 927.091           | 2.981             | 28.843            | 1.755             | 220.698           |
| Baix Llobregat        | 1.580.482         | 346.015           | 1.624.800         | 4.221.798         | 487.439           | 3.124.271         |
| Baix Penedès          | 559               | 23.860            | 1.773             | 54.319            | 709               | 185.460           |
| Barcelonès            | 112.365           | 1.204.921         | 1.787.338         | 721.305           | 316.247           | 558.605           |
| Berguedà              | 20.753            | 0                 | 20.915            | 4.922             | 19.677            | 1.214             |
| Cerdanya              | 0                 | 313               | 21.059            | 90.669            | 6.166             | 499               |
| Conca de Barberà      | 3.432             | 0                 | 4.880             | 0                 | 10.512            | 1.010             |
| Garraf                | 17.838            | 529               | 10.001            | 0                 | 0                 | 10.860            |
| Garrigues             | 0                 | 4.375             | 0                 | 1.154             | 0                 | 3.270             |
| Garrotxa              | 540.388           | 73.540            | 788.552           | 186.139           | 141.935           | 5.379             |
| Gironès               | 51.831            | 2.018.932         | 13.421            | 20.681            | 1.989             | 10.007            |
| Maresme               | 76.118            | 409.073           | 35.694            | 493.347           | 25.501            | 67.980            |
| Montsià               | 1.226             | 1.068.203         | 1.128.839         | 40.454            | 5.740             | 3.690             |
| Noguera               | 1.863             | 0                 | 1.436             | 0                 | 1.881             | 0                 |
| Osona                 | 141.484           | 195.804           | 1.543.387         | 63.142            | 539.565           | 173.963           |
| Pallars Jussà         | 1.845             | 359.910           | 0                 | 299.665           | 0                 | 77.026            |
| Pallars Sobirà        | 0                 | 10.662            | 162               | 4.183             | 154.340           | 81.738            |
| Pla d'Urgell          | 0                 | 0                 | 1.785             | 0                 | 1.510.566         | 0                 |
| Pla de l'Estany       | 1.939.773         | 0                 | 229.442           | 0                 | 80.187            | 0                 |
| Priorat               | 291.178           | 0                 | 262.985           | 48.225            | 98.133            | 162               |
| Ribera d'Ebre         | 8.600             | 3.396             | 88.144            | 4.460             | 29.894            | 5.235             |
| Ripollès              | 78                | 11.876            | 805               | 51.843            | 0                 | 38.519            |
| Segarra               | 379               | 350.913           | 441.534           | 550.052           | 547               | 60.101            |
| Segrià                | 2.488.749         | 371.840           | 172.563           | 23.512            | 2.294.802         | 181.067           |
| Selva                 | 3.396             | 1.454             | 43.357            | 34.570            | 4.357             | 192.306           |
| Solsonès              | 59.530            | 24.299            | 4.123             | 1.274             | 3.282             | 132.415           |
| Tarragonès            | 1.574.453         | 718.937           | 133.070           | 1.521.306         | 248.290           | 978.087           |
| Terra Alta            | 3.450             | 18.066            | 4.712             | 0                 | 4.784             | 84                |
| Urgell                | 4.285             | 10.476            | 3.973             | 6.707             | 8.751             | 12.741            |
| Val d'Aran            | 0                 | 12.627            | 24.401            | 37.828            | 0                 | 914               |
| Vallès Occidental     | 1.241.895         | 813.278           | 370.903           | 543.982           | 2.491.039         | 159.244           |
| Vallès Oriental       | 129.115           | 870.085           | 104.228           | 1.278.942         | 233.469           | 283.756           |
| No territorialitzable | 153.931           | 13.294            | 986.856           | 127.054           | 24.834            | 94.990            |
| <b>Catalunya</b>      | <b>12.225.085</b> | <b>12.464.011</b> | <b>12.578.997</b> | <b>12.180.069</b> | <b>11.503.053</b> | <b>10.252.629</b> |

## 4.4.1 Adquisició de sòl de l'INCASOL, 1992 - 2007 (continuació)

En EUR

|                       | 2001              |                   | 2002              |                   | 2003              |                   |
|-----------------------|-------------------|-------------------|-------------------|-------------------|-------------------|-------------------|
|                       | Sòl industrial    | Sòl residencial   | Sòl industrial    | Sòl residencial   | Sòl industrial    | Sòl residencial   |
| Alt Camp              | 699.599           | 1.418.897         | 2.053.214         | 707.088           | 3.597.999         | 35.013            |
| Alt Empordà           | 2.520.788         | 2.615.152         | 597.271           | 643.795           | 1.127.411         | 1.451.356         |
| Alt Penedès           | 643.206           | 97.139            | 296.356           | 262.010           | 124.227           | 385.698           |
| Alt Urgell            | 10.447            | 7.512             | 27.042            | 65.434            | 23.175            | 13.109            |
| Alta Ribagorça        | 0                 | 2.818             | 0                 | 749               | 0                 | 22.674            |
| Anoia                 | 3.513.420         | 214.210           | 2.010.285         | 41.084            | 277.923           | 1.259.277         |
| Bages                 | 1.669.352         | 73.477            | 124.531           | 1.675.536         | 5.412.363         | 1.423.937         |
| Baix Camp             | 414.891           | 770.080           | 205.690           | 2.082.212         | 3.345.123         | 65.716            |
| Baix Ebre             | 182.416           | 103.153           | 1.819.415         | 256.237           | 637.463           | 77.332            |
| Baix Empordà          | 1.891             | 1.814.178         | 14.514            | 831.140           | 15.261            | 195.924           |
| Baix Llobregat        | 813.434           | 199.843           | 8.293.259         | 838.630           | 1.544.573         | 286.884           |
| Baix Penedès          | 887               | 1.778.775         | 839               | 192.745           | 501               | 169.061           |
| Barcelonès            | 663.656           | 591.721           | 439.594           | 978.898           | 494.335           | 599.349           |
| Berguedà              | 31.921            | 2.804             | 18.134            | 6.525             | 19.154            | 1.663             |
| Cerdanya              | 72                | 6.988             | 0                 | 108.781           | 166.241           | 495               |
| Conca de Barberà      | 3.990             | 1.909             | 24.291            | 0                 | 7.133             | 74.351            |
| Garraf                | 0                 | 10.004            | 0                 | 14.631            | 0                 | 0                 |
| Garrigues             | 15.574            | 3.526             | 20.714            | 1.515             | 18.226            | 7.209             |
| Garrotxa              | 388.619           | 192.010           | 733.340           | 54.357            | 184.847           | 48.637            |
| Gironès               | 894               | 68.073            | 1.263             | 43.546            | 923               | 24.164            |
| Maresme               | 6.431             | 44.988            | 2.179             | 36.644            | 6.010             | 303.167           |
| Montsià               | 824.648           | 86.854            | 269.816           | 95.545            | 114.285           | 61.143            |
| Noguera               | 123.777           | 4.200             | 9.014             | 60.841            | 32.900            | 67.883            |
| Osona                 | 25.190            | 20.130            | 1.689.652         | 25.065            | 2.304.137         | 1.348.815         |
| Pallars Jussà         | 201.930           | 55.271            | 138.465           | 2.153             | 0                 | 2.086             |
| Pallars Sobirà        | 1.112             | 6.182             | 16.304            | 66.026            | 190.823           | 83.854            |
| Pla d'Urgell          | 1.076.914         | 21.441            | 1.267.023         | 4.730             | 0                 | 9.155             |
| Pla de l'Estany       | 653.146           | 487.795           | 0                 | 48.118            | 111.706           | 18.104            |
| Priorat               | 135.244           | 556.080           | 8.006             | 118.926           | 9.200             | 5.685             |
| Ribera d'Ebre         | 12.189            | 10.119            | 18.154            | 362.723           | 1.564.925         | 12.078            |
| Ripollès              | 8.765             | 212.778           | 22.214            | 1.994             | 0                 | 319               |
| Segarra               | 190.172           | 21.190            | 6.795.358         | 10.172            | 155.057           | 1.701             |
| Segrià                | 856.046           | 35.866            | 1.044.981         | 24.528            | 12.188.492        | 21.819            |
| Selva                 | 89                | 52.503            | 0                 | 49.040            | 9                 | 37.663            |
| Solsonès              | 0                 | 356.335           | 2.707.612         | 45                | 458.103           | 1.904             |
| Tarragonès            | 1.890.260         | 180.450           | 684.891           | 32.784            | 234.296           | 2.577.614         |
| Terra Alta            | 26.004            | 6.094             | 92.772            | 42.716            | 128.150           | 2.777             |
| Urgell                | 3.470             | 43.956            | 1.648.738         | 51.392            | 1.004.922         | 26.231            |
| Val d'Aran            | 2.283             | 120               | 1.751             | 934               | 1.246             | 2.327             |
| Vallès Occidental     | 13.812.937        | 134.754           | 439.536           | 69.201            | 446.040           | 5.036.493         |
| Vallès Oriental       | 8.959             | 153.787           | 118.060           | 318.851           | 219.548           | 2.682.534         |
| No territorialitzable | 223               | 8.680             | 7.671             | 26.392            | 0                 | 200.024           |
| <b>Catalunya</b>      | <b>31.434.846</b> | <b>12.471.840</b> | <b>33.661.948</b> | <b>10.253.733</b> | <b>36.166.724</b> | <b>18.645.225</b> |

Font: INCASOL

## 4.4.1 Adquisició de sòl de l'INCASOL, 1992 - 2007 (continuació)

→

|                       | En EUR            |                  |                   |                   |                    |                   |
|-----------------------|-------------------|------------------|-------------------|-------------------|--------------------|-------------------|
|                       | 2004              |                  | 2005              |                   | 2006               |                   |
|                       | Sòl industrial    | Sòl residencial  | Sòl industrial    | Sòl residencial   | Sòl industrial     | Sòl residencial   |
| Alt Camp              | 278.914           | 13.100           | 948.861           | 140.922           | 1.962.200          | 78.007            |
| Alt Empordà           | 45.093            | 163.916          | 5.819.291         | 439.673           | 4.503.623          | 2.645.814         |
| Alt Penedès           | 59.920            | 148.272          | 1.558             | 302.336           | 159.500            | 27.515            |
| Alt Urgell            | 10.046            | 26.714           | 451.997           | 18.057            | 626.538            | 55.386            |
| Alta Ribagorça        | 0                 | 6                | 0                 | 13                | 0                  | 6                 |
| Anoia                 | 1.701.053         | 16.509           | 1.893.291         | 760.477           | 4.763.629          | 659.598           |
| Bages                 | 1.280.463         | 1.006.910        | 341.711           | 265.596           | 795.544            | 976.559           |
| Baix Camp             | 25.426            | 26.875           | 40.598            | 55.705            | 338.164            | 12.984            |
| Baix Ebre             | 846.876           | 49.257           | 380.766           | 116.958           | 2.425.447          | 202.906           |
| Baix Empordà          | 16.831            | 110.333          | 64.435            | 33.779            | 8.881.590          | 13.546            |
| Baix Llobregat        | 2.495.779         | 340.259          | 2.890.822         | 370.490           | 9.164.032          | 280.882           |
| Baix Penedès          | 0                 | 38.303           | 2.588             | 79.147            | 951                | 16.661            |
| Barcelonès            | 42.394            | 210.756          | 57.487            | 159.986           | 80.353             | 47.281            |
| Berguedà              | 253.603           | 5.124            | 2.288.208         | 0                 | 27.180             | 684               |
| Cerdanya              | 5.753             | 318              | 249               | 419               | 456                | 1.094             |
| Conca de Barberà      | 2.842             | 930.298          | 539.072           | 869               | 2.271.744          | 824               |
| Garraf                | 0                 | 415              | 143               | 6.075.161         | 0                  | 550.198           |
| Garrigues             | 9.426             | 0                | 15.176            | 0                 | 279                | 0                 |
| Garrotxa              | 36.969            | 858.383          | 120.160           | 33.074            | 938.033            | 57.131            |
| Gironès               | 274               | 292.176          | 261               | 4.534.054         | 34.195.768         | 14.072.206        |
| Maresme               | 8.454             | 33.449           | 16.501            | 2.576.301         | 3.598              | 52.035            |
| Montsià               | 210.082           | 75.121           | 138.511           | 472.178           | 202.929            | 93.946            |
| Noguera               | 13.087            | 1.013            | 95.402            | 17.620            | 7.749              | 1.231             |
| Osona                 | 302.551           | 30.911           | 279.674           | 72.672            | 8.528.400          | 39.148            |
| Pallars Jussà         | 9.802             | 2.265            | 0                 | 1.912             | 7.677              | 3.512             |
| Pallars Sobirà        | 9.065             | 109              | 3.669             | 97                | 373                | 249               |
| Pla d'Urgell          | 495.674           | 0                | 35.696            | 0                 | 295.424            | 0                 |
| Pla de l'Estany       | 0                 | 1.041            | 0                 | 0                 | 0                  | 0                 |
| Priorat               | 1.601             | 8.376            | 18.912            | 21.768            | 4.033              | 25.144            |
| Ribera d'Ebre         | 107.227           | 9.930            | 355.562           | 10.821            | 106.843            | 15.992            |
| Ripollès              | 8.629             | 167              | 220               | 9                 | 8.849              | 3.677             |
| Segarra               | 771.131           | 3.391            | 36.621            | 68                | 17.010             | 634               |
| Segrià                | 3.105.023         | 2.512.525        | 21.456.605        | 52.115            | 32.270.366         | 1.063.875         |
| Selva                 | 2.775             | 4.599            | 0                 | 233.385           | 0                  | 51.891            |
| Solsonès              | 23.530            | 0                | 25.522            | 0                 | 20.746             | 0                 |
| Tarragonès            | 317.037           | 16.311           | 172.082           | 73.990            | 20.357.579         | 129.655           |
| Terra Alta            | 245.905           | 4.360            | 1.592.220         | 186               | 201.988            | 2.825             |
| Urgell                | 70.973            | 10.474           | 7.917.577         | 5.484             | 3.154.571          | 8.983             |
| Val d'Aran            | 1.144             | 1.312            | 1.144             | 8.755             | 0                  | 127.073           |
| Vallès Occidental     | 2.574.451         | 350.902          | 887.100           | 589.685           | 1.116.041          | 365.211           |
| Vallès Oriental       | 16.347            | 1.250.978        | 26.037            | 1.067.137         | 217.046            | 95.125            |
| No territorialitzable | 0                 | 0                | 0                 | 0                 | 0                  | 0                 |
| <b>Catalunya</b>      | <b>15.406.150</b> | <b>8.555.160</b> | <b>48.915.732</b> | <b>18.590.901</b> | <b>137.656.253</b> | <b>21.779.487</b> |

## 4.4.1 Adquisició de sòl de l'INCASOL, 1992 - 2007 (continuació)

|                       | 2007               |                   |
|-----------------------|--------------------|-------------------|
|                       | Sòl industrial     | Sòl residencial   |
| Alt Camp              | 5.424.176          | 53.884            |
| Alt Empordà           | 184.990            | 545.457           |
| Alt Penedès           | 7.609              | 294.055           |
| Alt Urgell            | 8.708.495          | 4.383.652         |
| Alta Ribagorça        | 0                  | 9.123             |
| Anoia                 | 2.586.414          | 9.463             |
| Bages                 | 201.978            | 3.014.299         |
| Baix Camp             | 1.040.673          | 5.483.447         |
| Baix Ebre             | 3.570.109          | 150.836           |
| Baix Empordà          | 27.981             | 14.232            |
| Baix Llobregat        | 1.843.036          | 30.998.115        |
| Baix Penedès          | 171                | 61.280            |
| Barcelonès            | 16.399.650         | 168.507           |
| Berguedà              | 36.600             | 0                 |
| Cerdanya              | 388                | 3.881             |
| Conca de Barberà      | 509.567            | 561               |
| Garraf                | 0                  | 5.846.412         |
| Garrigues             | 588                | 0                 |
| Garrotxa              | 6.948.461          | 39.267            |
| Gironès               | 7.197.372          | 1.115.841         |
| Maresme               | 2.094              | 59.534            |
| Montsià               | 199.811            | 61.020            |
| Noguera               | 1.721              | 857               |
| Osona                 | 57.778             | 362.091           |
| Pallars Jussà         | 0                  | 468               |
| Pallars Sobirà        | 0                  | 119               |
| Pla d'Urgell          | 203.722            | 0                 |
| Pla de l'Estany       | 0                  | 0                 |
| Priorat               | 2.317              | 6.618             |
| Ribera d'Ebre         | 1.067.176          | 81.481            |
| Ripollès              | 13.571.512         | 3.013.305         |
| Segarra               | 26.323             | 193               |
| Segrià                | 4.478.492          | 178.940           |
| Selva                 | 0                  | 55.950            |
| Solsonès              | 12.453             | 2.217.754         |
| Tarragonès            | 19.629.638         | 262.810           |
| Terra Alta            | 752.543            | 11.950            |
| Urgell                | 1.292.931          | 460               |
| Val d'Aran            | 1.144              | 1.286             |
| Vallès Occidental     | 22.504.073         | 11.530.585        |
| Vallès Oriental       | 7.106.751          | 7.513.994         |
| No territorialitzable | 507                | 0                 |
| <b>Catalunya</b>      | <b>125.599.244</b> | <b>77.551.727</b> |

## 4.4.2 Obres d'urbanització de l'INCASOL, 1992 - 2007

→

|                       | En EUR            |                    |                   |                    |                   |                    |
|-----------------------|-------------------|--------------------|-------------------|--------------------|-------------------|--------------------|
|                       | 1992              |                    | 1993              |                    | 1994              |                    |
|                       | En sòl industrial | En sòl residencial | En sòl industrial | En sòl residencial | En sòl industrial | En sòl residencial |
| Alt Camp              | 99.377            | 81.341             | 6.509             | 177.178            | 0                 | 500.186            |
| Alt Empordà           | 2.271.934         | 85.392             | 1.833.886         | 1.103.086          | 856.382           | 820.532            |
| Alt Penedès           | 0                 | 0                  | 11.497            | 0                  | 55.786            | 156.750            |
| Alt Urgell            | 378.511           | 0                  | 1.159.665         | 32.082             | 267.739           | 6.377              |
| Alta Ribagorça        | 0                 | 0                  | 0                 | 0                  | 0                 | 0                  |
| Anoia                 | 2.727.832         | 195.557            | 1.630.564         | 515.416            | 988.653           | 139.357            |
| Bages                 | 358.522           | 361.827            | 183.158           | 528.993            | 83.973            | 111.945            |
| Baix Camp             | 155.067           | 27.514             | 63.575            | 74.513             | 36.614            | 94.479             |
| Baix Ebre             | 317.334           | 0                  | 21.618            | 64.290             | 168.103           | 523.049            |
| Baix Empordà          | 66.905            | 0                  | 26.156            | 13.998             | 6.852             | 399.643            |
| Baix Llobregat        | 7.877.418         | 2.413.262          | 5.766.976         | 1.863.582          | 3.237.244         | 466.530            |
| Baix Penedès          | 0                 | 781.304            | 0                 | 269.476            | 0                 | 4.598              |
| Barcelonès            | 3.070.931         | 0                  | 4.399.475         | 0                  | 1.421.844         | 0                  |
| Berguedà              | 235.579           | 106.187            | 85.290            | 0                  | 16.089            | 0                  |
| Cerdanya              | 218.678           | 119.830            | 170.201           | 355.030            | 9.742             | 427.788            |
| Conca de Barberà      | 168.638           | 0                  | 479.403           | 0                  | 26.150            | 0                  |
| Garraf                | 0                 | 819.787            | 67.007            | 450.963            | 18.223            | 258.219            |
| Garrigues             | 523.740           | 0                  | 147.398           | 0                  | 313.356           | 0                  |
| Garrotxa              | 0                 | 190.737            | 73.894            | 15.308             | 2.554             | 137.638            |
| Gironès               | 0                 | 72.332             | 0                 | 95.477             | 283.594           | 137.806            |
| Maresme               | 9.784             | 752.551            | 272.896           | 711.833            | 45.130            | 694.325            |
| Montsià               | 788.888           | 0                  | 4.141             | 0                  | 6.653             | 0                  |
| Noguera               | 2.458             | 0                  | 33.897            | 0                  | 110.334           | 0                  |
| Osona                 | 188.730           | 57.132             | 2.611.049         | 262.654            | 2.828.567         | 35.862             |
| Pallars Jussà         | 397.732           | 0                  | 88.331            | 0                  | 76.112            | 0                  |
| Pallars Sobirà        | 0                 | 0                  | 0                 | 0                  | 0                 | 0                  |
| Pla d'Urgell          | 1.119.920         | 0                  | 1.250.003         | 0                  | 177.148           | 0                  |
| Pla de l'Estany       | 0                 | 107.389            | 0                 | 5.649.514          | 0                 | 0                  |
| Priorat               | 0                 | 0                  | 0                 | 0                  | 0                 | 0                  |
| Ribera d'Ebre         | 154.280           | 25.759             | 258.393           | 0                  | 41.909            | 0                  |
| Ripollès              | 0                 | 54                 | 177.755           | 28.482             | 32.070            | 0                  |
| Segarra               | 0                 | 964.877            | 0                 | 226.023            | 0                 | 9.622              |
| Segrià                | 1.508.991         | 2.182              | 1.136.682         | 3.384              | 221.942           | 6.725              |
| Selva                 | 1.693.658         | 45.178             | 263.063           | 0                  | 95.807            | 0                  |
| Solsonès              | 129.013           | 0                  | 0                 | 0                  | 11.407            | 0                  |
| Tarragonès            | 726.083           | 0                  | 80.001            | 288.251            | 99.035            | 245.568            |
| Terra Alta            | 179.697           | 0                  | 0                 | 0                  | 10.199            | 0                  |
| Urgell                | 0                 | 0                  | 0                 | 0                  | 0                 | 0                  |
| Val d'Aran            | 84.316            | 0                  | 1.154.394         | 200.840            | 1.547.570         | 822.834            |
| Vallès Occidental     | 5.557.186         | 2.926.616          | 5.213.281         | 6.885.267          | 8.339.452         | 962.851            |
| Vallès Oriental       | 0                 | 2.466.710          | 4.117             | 3.592.953          | 0                 | 2.640.426          |
| No territorialitzable | 0                 | 0                  | 0                 | 0                  | 0                 | 0                  |
| <b>Catalunya</b>      | <b>31.011.203</b> | <b>12.603.518</b>  | <b>28.674.275</b> | <b>23.408.592</b>  | <b>21.436.233</b> | <b>9.603.110</b>   |



## 4.4.2 Obres d'urbanització de l'INCASOL, 1992 - 2007 (continuació)

→

|                       | En EUR            |                    |                   |                    |                   |                    |
|-----------------------|-------------------|--------------------|-------------------|--------------------|-------------------|--------------------|
|                       | 1995              |                    | 1996              |                    | 1997              |                    |
|                       | En sòl industrial | En sòl residencial | En sòl industrial | En sòl residencial | En sòl industrial | En sòl residencial |
| Alt Camp              | 0                 | 329.559            | 0                 | 261.161            | 7.074             | 458.554            |
| Alt Empordà           | 49.740            | 858.347            | 75.803            | 135.817            | 26.493            | 275.642            |
| Alt Penedès           | 96.264            | 187.474            | 551               | 1.899.272          | 66                | 709.176            |
| Alt Urgell            | 521.330           | 0                  | 108.554           | 0                  | 122.306           | 0                  |
| Alta Ribagorça        | 0                 | 0                  | 0                 | 0                  | 0                 | 0                  |
| Anoia                 | 395.803           | 38.345             | 150.354           | 79.161             | 835.791           | 879.605            |
| Bages                 | 30.405            | 506.629            | 2.358.548         | 729.384            | 43.441            | 1.480.840          |
| Baix Camp             | 9.574             | 269.506            | 253.377           | 17.047             | 100.213           | 24.798             |
| Baix Ebre             | 94.840            | 1.761.404          | 43.826            | 224.692            | 342.216           | 291.533            |
| Baix Empordà          | 156.059           | 696.801            | 454.779           | 590.450            | 8.402             | 908.069            |
| Baix Llobregat        | 1.322.665         | 2.828.874          | 1.000.694         | 5.818.483          | 1.491.105         | 5.110.586          |
| Baix Penedès          | 0                 | 132.667            | 0                 | 40.562             | 4.688             | 286.683            |
| Barcelonès            | 25.170            | 233.884            | 218.412           | 1.720.889          | 1.026.240         | 1.064.344          |
| Berguedà              | 6.797             | 0                  | 169.723           | 0                  | 40.689            | 6.593              |
| Cerdanya              | 8.282             | 240.140            | 1.733             | 167.163            | 3.816             | 447.736            |
| Conca de Barberà      | 54.163            | 2.350              | 5.345             | 4.830              | 0                 | 156                |
| Garraf                | 5.169             | 289.033            | 5.789             | 509.226            | 0                 | 152.321            |
| Garrigues             | 27.490            | 0                  | 101               | 0                  | 0                 | 0                  |
| Garrotxa              | 0                 | 19.268             | 0                 | 6.763              | 0                 | 9.141              |
| Gironès               | 342.433           | 31.048             | 148.108           | 384.621            | 523.031           | 36.235             |
| Maresme               | 77.074            | 850.715            | 4.535             | 964.233            | 162               | 1.432.783          |
| Montsià               | 122.637           | 156.816            | 29.539            | 18.190             | 5.818             | 770.600            |
| Noguera               | 10.776            | 0                  | 13.820            | 0                  | 39.192            | 0                  |
| Osona                 | 1.220.836         | 4.898              | 1.247.125         | 1.235.289          | 723.240           | 672.581            |
| Pallars Jussà         | 57.859            | 0                  | 4.430             | 740                | 1.154             | 10.740             |
| Pallars Sobirà        | 0                 | 2.638              | 0                 | 51.746             | 0                 | 414.987            |
| Pla d'Urgell          | 58.310            | 0                  | 29.227            | 0                  | 287.103           | 0                  |
| Pla de l'Estany       | 0                 | 0                  | 0                 | 0                  | 0                 | 0                  |
| Priorat               | 0                 | 0                  | 0                 | 0                  | 8.234             | 0                  |
| Ribera d'Ebre         | 8.204             | 1.563              | 4.663             | 43                 | 60                | 0                  |
| Ripollès              | 3.161             | 457.611            | 314               | 79.491             | 0                 | 35.231             |
| Segarra               | 0                 | 382.971            | 0                 | 474.740            | 132               | 1.312.977          |
| Segrià                | 227.543           | 0                  | 174.394           | 0                  | 441.095           | 325.586            |
| Selva                 | 722.645           | 1.563              | 43.576            | 39.329             | 40.358            | 2.578              |
| Solsonès              | 0                 | 0                  | 20.404            | 311                | 5.493             | 15.482             |
| Tarragonès            | 69.249            | 192.919            | 34.082            | 863.945            | 66.171            | 3.033.152          |
| Terra Alta            | 5.896             | 0                  | 87.331            | 0                  | 4.790             | 0                  |
| Urgell                | 0                 | 3.215              | 0                 | 0                  | 392.010           | 43.645             |
| Val d'Aran            | 18.523            | 488.941            | 201.086           | 283.430            | 2.975             | 325.334            |
| Vallès Occidental     | 9.841.820         | 1.604.360          | 12.425.493        | 2.606.644          | 15.668.163        | 3.534.300          |
| Vallès Oriental       | 16.955            | 1.780.084          | 13.207            | 2.586.989          | 40.436            | 755.490            |
| No territorialitzable | 0                 | 0                  | 1.388.506         | 634.002            | 811.541           | 1.305.579          |
| <b>Catalunya</b>      | <b>15.607.671</b> | <b>14.353.624</b>  | <b>20.717.431</b> | <b>22.428.647</b>  | <b>23.113.699</b> | <b>26.133.058</b>  |

## 4.4.2 Obres d'urbanització de l'INCASOL, 1992 - 2007 (continuació)

→

|                       | En EUR            |                    |                   |                    |                   |                    |
|-----------------------|-------------------|--------------------|-------------------|--------------------|-------------------|--------------------|
|                       | 1998              |                    | 1999              |                    | 2000              |                    |
|                       | En sòl industrial | En sòl residencial | En sòl industrial | En sòl residencial | En sòl industrial | En sòl residencial |
| Alt Camp              | 27.304            | 240.826            | 150               | 400.268            | 25.657            | 41.945             |
| Alt Empordà           | 19.587            | 201.688            | 26.451            | 90.392             | 35.153            | 50.431             |
| Alt Penedès           | 10.740            | 2.592.448          | 2.266             | 1.583.901          | 32.845            | 688.556            |
| Alt Urgell            | 37.726            | 0                  | 26.420            | 0                  | 10.181            | 294                |
| Alta Ribagorça        | 0                 | 0                  | 0                 | 15.626             | 0                 | 0                  |
| Anoia                 | 192.270           | 989.164            | 1.147.500         | 493.527            | 377.622           | 45.869             |
| Bages                 | 324.390           | 379.221            | 1.054.656         | 192.829            | 206.027           | 435.908            |
| Baix Camp             | 478.472           | 11.606             | 1.032.611         | 872.826            | 208.942           | 118.393            |
| Baix Ebre             | 97.370            | 74.249             | 958.350           | 434.141            | 960.904           | 62.061             |
| Baix Empordà          | 103.464           | 940.686            | 2.855             | 345.828            | 4.478             | 1.190.779          |
| Baix Llobregat        | 1.372.670         | 2.740.856          | 8.592.063         | 2.367.068          | 3.789.327         | 689.313            |
| Baix Penedès          | 1.172.713         | 90.849             | 358.768           | 346.441            | 4.111             | 1.303.391          |
| Barcelonès            | 686.632           | 737.225            | 901.710           | 388.037            | 387.983           | 821.331            |
| Berguedà              | 11.299            | 34.492             | 32.851            | 433                | 52.528            | 1.581              |
| Cerdanya              | 196.044           | 365.878            | 42.570            | 76.479             | 8.408             | 318.927            |
| Conca de Barberà      | 0                 | 6.232              | 5.968             | 0                  | 817               | 920                |
| Garraf                | 1.731             | 10.235             | 33.176            | 162                | 117.516           | 4.447              |
| Garrigues             | 5.577             | 0                  | 361               | 0                  | 144               | 0                  |
| Garrotxa              | 0                 | 168.386            | 25.170            | 322.689            | 8.318             | 170.122            |
| Gironès               | 104.234           | 545.214            | 14.286            | 1.678.278          | 10.674            | 276.706            |
| Maresme               | 4.243             | 859.381            | 27.623            | 306.035            | 278.275           | 231.552            |
| Montsià               | 490.414           | 362.068            | 112.155           | 96.517             | 51.278            | 21.396             |
| Noguera               | 29.071            | 0                  | 466.506           | 0                  | 10.770            | 0                  |
| Osona                 | 624.265           | 171.006            | 206.712           | 2.295.476          | 83.775            | 1.592.592          |
| Pallars Jussà         | 42                | 11.533             | 3.907             | 1.769.698          | 0                 | 361.431            |
| Pallars Sobirà        | 0                 | 319.089            | 0                 | 48.856             | 0                 | 655                |
| Pla d'Urgell          | 38.729            | 0                  | 71.040            | 0                  | 18.283            | 0                  |
| Pla de l'Estany       | 0                 | 0                  | 52.222            | 0                  | 6.040             | 0                  |
| Priorat               | 157.796           | 0                  | 25.543            | 1.442              | 35.081            | 252                |
| Ribera d'Ebre         | 15.272            | 841                | 77.068            | 3.372              | 426.707           | 8.468              |
| Ripollès              | 2.080             | 11.155             | 96                | 124.692            | 1.214             | 417.223            |
| Segarra               | 721               | 183.633            | 11.257            | 593.361            | 3.239             | 215.186            |
| Segrià                | 630.017           | 455.820            | 1.492.235         | 23.716             | 887.220           | 84.707             |
| Selva                 | 23.536            | 2.061              | 36.782            | 47.726             | 97.196            | 1.292              |
| Solsonès              | 187.792           | 0                  | 40.250            | 3.396              | 122.949           | 733                |
| Tarragonès            | 958.272           | 901.674            | 936.413           | 677.593            | 711.941           | 414.266            |
| Terra Alta            | 902               | 0                  | 7.549             | 53.135             | 23.908            | 0                  |
| Urgell                | 217.759           | 0                  | 2.705             | 10.914             | 13.150            | 3.402              |
| Val d'Aran            | 5.818             | 36.007             | 22.850            | 255.250            | 24.696            | 167.905            |
| Vallès Occidental     | 5.660.488         | 3.891.085          | 2.587.658         | 5.488.106          | 1.871.990         | 3.534.979          |
| Vallès Oriental       | 42.281            | 500.595            | 10.578            | 1.875.705          | 401.200           | 471.831            |
| No territorialitzable | 796.016           | 1.349.657          | 519.329           | 1.179.679          | 929.177           | 477.053            |
| <b>Catalunya</b>      | <b>14.727.736</b> | <b>19.184.859</b>  | <b>20.968.657</b> | <b>24.463.597</b>  | <b>12.239.726</b> | <b>14.225.896</b>  |

## 4.4.2 Obres d'urbanització de l'INCASOL, 1992 - 2007 (continuació)

→

|                       | En EUR            |                    |                   |                    |                   |                    |
|-----------------------|-------------------|--------------------|-------------------|--------------------|-------------------|--------------------|
|                       | 2001              |                    | 2002              |                    | 2003              |                    |
|                       | En sòl industrial | En sòl residencial | En sòl industrial | En sòl residencial | En sòl industrial | En sòl residencial |
| Alt Camp              | 1.532.029         | 11.801             | 3.068.045         | 14.119             | 1.425.908         | 373.228            |
| Alt Empordà           | 91.259            | 16.309             | 72.511            | 94.346             | 282.801           | 167.670            |
| Alt Penedès           | 31.238            | 486.535            | 173.666           | 3.100.528          | 1.004.807         | 1.266.874          |
| Alt Urgell            | 6.875             | 5.069              | 98.552            | 12.329             | 37.880            | 7.935              |
| Alta Ribagorça        | 0                 | 0                  | 0                 | 0                  | 0                 | 0                  |
| Anoia                 | 755.515           | 219.855            | 1.149.063         | 153.175            | 664.453           | 627.824            |
| Bages                 | 1.310.858         | 775.476            | 808.926           | 4.745.701          | 1.102.104         | 2.139.018          |
| Baix Camp             | 119.349           | 277.114            | 47.485            | 765.243            | 78.954            | 178.487            |
| Baix Ebre             | 1.675.275         | 58.586             | 1.058.516         | 1.318.767          | 5.140.442         | 906.757            |
| Baix Empordà          | 77.731            | 544.516            | 119.010           | 844.779            | 6.460             | 813.957            |
| Baix Llobregat        | 2.197.002         | 1.290.807          | 1.401.348         | 307.428            | 1.325.395         | 658.417            |
| Baix Penedès          | 23.106            | 513.983            | 28.644            | 404.544            | 0                 | 188.385            |
| Barcelonès            | 185.464           | 451.484            | 164.291           | 844.409            | 32.876            | 1.036.401          |
| Berguedà              | 69.061            | 1.954              | 70.943            | 2.939              | 71.464            | 23.884             |
| Cerdanya              | 1.585             | 242.269            | 341.574           | 332.983            | 94.837            | 91.680             |
| Conca de Barberà      | 35.960            | 1.795              | 194.665           | 10.182             | 17.128            | 984.509            |
| Garraf                | 294.133           | 14.836             | 45.482            | 35.395             | 0                 | 0                  |
| Garrigues             | 418               | 2.609              | 13.894            | 43.555             | 14.854            | 0                  |
| Garrotxa              | 764.860           | 51.448             | 301.435           | 255.698            | 98.062            | 243.823            |
| Gironès               | 456               | 717.726            | 12.629            | 396.956            | 24.384            | 208.632            |
| Maresme               | 85.985            | 44.919             | 167.883           | 321.608            | 594.027           | 1.958.525          |
| Montsià               | 84.501            | 142.743            | 845.932           | 114.216            | 3.931.097         | 36.718             |
| Noguera               | 30.475            | 0                  | 64.955            | 0                  | 1.801.664         | 21.606             |
| Osona                 | 559.688           | 1.331.057          | 1.101.991         | 251.587            | 2.124.363         | 45.903             |
| Pallars Jussà         | 391               | 217.335            | 24.664            | 63.911             | 523.149           | 2.450              |
| Pallars Sobirà        | 5.648             | 5.077              | 0                 | 0                  | 175.332           | 142.331            |
| Pla d'Urgell          | 19.341            | 0                  | 158.136           | 0                  | 251.960           | 0                  |
| Pla de l'Estany       | 8.892             | 0                  | 76.910            | 0                  | 30.641            | 0                  |
| Priorat               | 360.382           | 14.972             | 44.835            | 8.068              | 13.804            | 0                  |
| Ribera d'Ebre         | 101.657           | 5.815              | 119.582           | 14.750             | 98.022            | 124.435            |
| Ripollès              | 3.235             | 33.834             | 384               | 3.651              | 0                 | 799                |
| Segarra               | 3.852             | 73.708             | 67.054            | 80.490             | 3.279.498         | 565.618            |
| Segrià                | 1.065.710         | 1.033              | 1.811.659         | 24.373             | 2.390.706         | 15                 |
| Selva                 | 14.169            | 72.903             | 8.231             | 57.020             | 27.260            | 32.768             |
| Solsonès              | 32.045            | 1.752              | 8.522             | 0                  | 12.912            | 2.100              |
| Tarragonès            | 777.534           | 1.008.400          | 4.111.465         | 56.019             | 8.071.416         | 370.803            |
| Terra Alta            | 10.315            | 0                  | 427.555           | 7.670              | 330.861           | 0                  |
| Urgell                | 336.780           | 23.720             | 141.678           | 28.957             | 69.210            | 1.744              |
| Val d'Aran            | 5.153             | 103.213            | 32.253            | 196                | 220.461           | 4.205              |
| Vallès Occidental     | 234.922           | 2.798.532          | 344.452           | 1.631.767          | 2.568.356         | 2.132.958          |
| Vallès Oriental       | 1.177.717         | 226.704            | 229.828           | 1.752.471          | 94.580            | 3.185.639          |
| No territorialitzable | 15.360            | 352.431            | 41.141            | 19.106             | 0                 | 16.601             |
| <b>Catalunya</b>      | <b>14.105.926</b> | <b>12.142.320</b>  | <b>18.999.788</b> | <b>18.118.938</b>  | <b>38.032.126</b> | <b>18.562.698</b>  |

## 4.4.2 Obres d'urbanització de l'INCASOL, 1992 - 2007 (continuació)

En EUR

|                       | 2004              |                    | 2005              |                    | 2006              |                    |
|-----------------------|-------------------|--------------------|-------------------|--------------------|-------------------|--------------------|
|                       | En sòl industrial | En sòl residencial | En sòl industrial | En sòl residencial | En sòl industrial | En sòl residencial |
| Alt Camp              | 2.816.250         | 52.361             | 482.917           | 2.612              | 1.483.493         | 80.900             |
| Alt Empordà           | 481.210           | 145.695            | 91.502            | 3.184.727          | 886.689           | 1.978.275          |
| Alt Penedès           | 415.993           | 6.159.315          | 31.679            | 3.412.384          | 59.846            | 1.134.615          |
| Alt Urgell            | 6.120             | 25.303             | 7.468             | 24.581             | 5.290             | 48.573             |
| Alta Ribagorça        | 0                 | 0                  | 0                 | 0                  | 0                 | 0                  |
| Anoia                 | 340.508           | 6.246              | 733.663           | 69.794             | 2.279.929         | 49.455             |
| Bages                 | 4.697.383         | 2.030.636          | 5.074.767         | 173.338            | 1.835.455         | 244.517            |
| Baix Camp             | 70.643            | 240.630            | 13.091            | 279.538            | 105.597           | 325.794            |
| Baix Ebre             | 5.475.694         | 534.253            | 908.153           | 130.688            | 1.180.189         | 1.757.910          |
| Baix Empordà          | 25.996            | 2.143.590          | 1.562.675         | 162.598            | 4.012.181         | 43.726             |
| Baix Llobregat        | 1.282.733         | 356.228            | 1.729.580         | 75.260             | 273.137           | 1.164.625          |
| Baix Penedès          | 90                | 84.122             | 766               | 282.303            | 7.024             | 801.944            |
| Barcelonès            | 700.098           | 537.401            | 46.301            | 447.764            | 7.930             | 116.600            |
| Berguedà              | 45.475            | 287                | 47.747            | 3.011              | 711.729           | 0                  |
| Cerdanya              | 57.966            | 2.162.953          | 12.735            | 423.427            | 853               | 251.825            |
| Conca de Barberà      | 93.563            | 1.343.824          | 74.793            | 145.060            | 273.144           | 26.756             |
| Garraf                | 18                | 205                | 4.565             | 9                  | 0                 | 0                  |
| Garrigues             | 33.310            | 0                  | 30.692            | 0                  | 6.148             | 0                  |
| Garrotxa              | 106.890           | 202.798            | 6.070             | 60.052             | 5.374             | 939.542            |
| Gironès               | 12.338            | 1.016.246          | 2.857             | 1.079.800          | 1.133             | 1.375.499          |
| Maresme               | 17.826            | 1.460.900          | 17.521            | 619.763            | 51.316            | 39.449             |
| Montsià               | 2.113.831         | 61.095             | 128.123           | 1.023.960          | 2.529.629         | 3.253.665          |
| Noguera               | 601.834           | 6.413              | 87.748            | 0                  | 87.223            | 0                  |
| Osona                 | 1.844.761         | 199.198            | 534.021           | 1.137.317          | 3.732.312         | 1.739.910          |
| Pallars Jussà         | 314.088           | 7.884              | 9.169             | 3.188              | 1.661             | 20.135             |
| Pallars Sobirà        | 366.484           | 60.778             | 23.181            | 40.978             | 884               | 0                  |
| Pla d'Urgell          | 15.730            | 0                  | 28.578            | 0                  | 81.733            | 0                  |
| Pla de l'Estany       | 28.997            | 0                  | 0                 | 0                  | 0                 | 0                  |
| Priorat               | 60.707            | 22.133             | 71.738            | 19.611             | 3.238             | 92                 |
| Ribera d'Ebre         | 50.641            | 221.636            | 115.508           | 124.818            | 147.351           | 737.349            |
| Ripollès              | 0                 | 85.968             | 0                 | 211                | 0                 | 3.048              |
| Segarra               | 1.852.490         | 71.385             | 662.889           | 6.084              | 2.189.155         | 59                 |
| Segrià                | 1.444.736         | 880.997            | 506.723           | 103.133            | 3.150.114         | 13.328             |
| Selva                 | 16.178            | 4.599              | 155.122           | 86.214             | 25.689            | 1.243.853          |
| Solsonès              | 5.391             | 0                  | 12.149            | 0                  | 32                | 0                  |
| Tarragonès            | 1.366.613         | 38.597             | 628.007           | 49.967             | 496.735           | 43.182             |
| Terra Alta            | 138.953           | 0                  | 390.139           | 0                  | 187.804           | 0                  |
| Urgell                | 35.055            | 135.254            | 699.728           | 3.694              | 3.538.366         | 94.995             |
| Val d'Aran            | 1.585             | 2.368              | 3.864             | 4.604              | 1.727             | 1.656              |
| Vallès Occidental     | 1.273.040         | 3.226.181          | 3.201.667         | 1.300.328          | 6.343.605         | 1.080.513          |
| Vallès Oriental       | 71.549            | 2.518.991          | 29.235            | 1.541.287          | 4.903             | 551.909            |
| No territorialitzable | 0                 | 0                  | 0                 | 0                  | 8.259             | 35.373             |
| <b>Catalunya</b>      | <b>28.282.767</b> | <b>26.046.474</b>  | <b>18.167.133</b> | <b>16.022.105</b>  | <b>35.716.877</b> | <b>19.199.071</b>  |

## 4.4.2 Obres d'urbanització de l'INCASOL, 1992 - 2007 (continuació)

|                       | 2007              |                    |
|-----------------------|-------------------|--------------------|
|                       | En sòl industrial | En sòl residencial |
| Alt Camp              | 3.740.625         | 57.800             |
| Alt Empordà           | 1.095.502         | 3.329.017          |
| Alt Penedès           | 11.016            | 755.753            |
| Alt Urgell            | 42.956            | 28.361             |
| Alta Ribagorça        | 0                 | 0                  |
| Anoia                 | 1.011.939         | 4.723              |
| Bages                 | 932.347           | 581.400            |
| Baix Camp             | 1.795.564         | 2.785.063          |
| Baix Ebre             | 415.866           | 753.120            |
| Baix Empordà          | 73.809            | 192.296            |
| Baix Llobregat        | 1.056.965         | 1.873.505          |
| Baix Penedès          | 0                 | 795.024            |
| Barcelonès            | 13.733            | 290.252            |
| Berguedà              | 128.989           | 0                  |
| Cerdanya              | 0                 | 3.239              |
| Conca de Barberà      | 374.126           | 26.692             |
| Garraf                | 1.134             | 3.164              |
| Garrigues             | 27.482            | 0                  |
| Garrotxa              | 70.776            | 751.688            |
| Gironès               | 0                 | 348.681            |
| Maresme               | 5.000             | 19.188             |
| Montsià               | 222.071           | 843.536            |
| Noguera               | 1.064.935         | 0                  |
| Osona                 | 1.840.077         | 818.673            |
| Pallars Jussà         | 915               | 124.728            |
| Pallars Sobirà        | 6.889             | 0                  |
| Pla d'Urgell          | 107.811           | 0                  |
| Pla de l'Estany       | 0                 | 0                  |
| Priorat               | 706               | 2.700              |
| Ribera d'Ebre         | 48.724            | 1.235.645          |
| Ripollès              | 0                 | 32.581             |
| Segarra               | 704.595           | 39                 |
| Segrià                | 598.927           | 12.036             |
| Selva                 | 9.512             | 1.944.951          |
| Solsonès              | 49.564            | 0                  |
| Tarragonès            | 480.884           | 132.445            |
| Terra Alta            | 287.309           | 0                  |
| Urgell                | 2.567.214         | 13.363             |
| Val d'Aran            | 967               | 0                  |
| Vallès Occidental     | 11.773.811        | 7.196.962          |
| Vallès Oriental       | 18                | 1.405.486          |
| No territorialitzable | 65.820            | 0                  |
| <b>Catalunya</b>      | <b>30.628.580</b> | <b>26.362.110</b>  |

## 4.4.3 Sòl industrial venut per l'INCASOL, 1992 - 2007



|                   | 1992                            |                   | 1993                            |                  | 1994                            |                   |
|-------------------|---------------------------------|-------------------|---------------------------------|------------------|---------------------------------|-------------------|
|                   | Superfície<br>(m <sup>2</sup> ) | Import<br>EUR     | Superfície<br>(m <sup>2</sup> ) | Import<br>EUR    | Superfície<br>(m <sup>2</sup> ) | Import<br>EUR     |
| Alt Camp          | 0                               | 0                 | 0                               | 0                | 0                               | 0                 |
| Alt Empordà       | 0                               | 0                 | 2.214                           | 128.094          | 9.912                           | 351.171           |
| Alt Penedès       | 0                               | 0                 | 0                               | 0                | 0                               | 0                 |
| Alt Urgell        | 29.363                          | 1.585.127         | 3.326                           | 215.415          | 589                             | 39.186            |
| Alta Ribagorça    | 0                               | 0                 | 0                               | 0                | 0                               | 0                 |
| Anoia             | 0                               | 0                 | 4.612                           | 236.132          | 4.459                           | 203.863           |
| Bages             | 12.497                          | 576.262           | 0                               | 0                | 3.150                           | 140.937           |
| Baix Camp         | 0                               | 0                 | 0                               | 0                | 18.456                          | 754.631           |
| Baix Ebre         | 839                             | 31.782            | 4.646                           | 120.629          | 62.109                          | 1.615.881         |
| Baix Empordà      | 0                               | 0                 | 0                               | 0                | 0                               | 0                 |
| Baix Llobregat    | 40.054                          | 4.102.983         | 6.222                           | 450.999          | 29.370                          | 4.163.451         |
| Baix Penedès      | 3.878                           | 233.571           | 4.380                           | 240.285          | 408                             | 19.653            |
| Barcelonès        | 0                               | 0                 | 0                               | 0                | 22.178                          | 5.614.355         |
| Berguedà          | 0                               | 0                 | 0                               | 0                | 1.314                           | 42.672            |
| Cerdanya          | 0                               | 0                 | 0                               | 0                | 0                               | 0                 |
| Conca de Barberà  | 0                               | 0                 | 0                               | 0                | 934                             | 26.084            |
| Garraf            | 0                               | 0                 | 0                               | 0                | 0                               | 0                 |
| Garrigues         | 1.762                           | 53.382            | 0                               | 0                | 1.779                           | 48.141            |
| Garrotxa          | 0                               | 0                 | 0                               | 0                | 0                               | 0                 |
| Gironès           | 0                               | 0                 | 0                               | 0                | 0                               | 0                 |
| Maresme           | 0                               | 0                 | 0                               | 0                | 0                               | 0                 |
| Montsià           | 480                             | 23.247            | 0                               | 0                | 670                             | 25.663            |
| Noguera           | 6.081                           | 238.800           | 0                               | 0                | 10.546                          | 322.323           |
| Osona             | 1.200                           | 61.441            | 11.525                          | 472.305          | 56.285                          | 2.845.852         |
| Pallars Jussà     | 0                               | 0                 | 0                               | 0                | 1.440                           | 58.418            |
| Pallars Sobirà    | 0                               | 0                 | 0                               | 0                | 0                               | 0                 |
| Pla d'Urgell      | 0                               | 0                 | 0                               | 0                | 0                               | 0                 |
| Pla de l'Estany   | 0                               | 0                 | 0                               | 0                | 0                               | 0                 |
| Priorat           | 0                               | 0                 | 0                               | 0                | 0                               | 0                 |
| Ribera d'Ebre     | 7.460                           | 238.085           | 857                             | 30.141           | 3.986                           | 89.731            |
| Ripollès          | 0                               | 0                 | 1.700                           | 81.227           | 3.881                           | 136.430           |
| Segarra           | 2.881                           | 77.927            | 0                               | 0                | 0                               | 0                 |
| Segrià            | 0                               | 0                 | 0                               | 0                | 0                               | 0                 |
| Selva             | 0                               | 0                 | 1.245                           | 126.231          | 6.933                           | 407.366           |
| Solsonès          | 6.229                           | 202.174           | 0                               | 0                | 1.115                           | 36.181            |
| Tarragonès        | 24.179                          | 433.558           | 0                               | 0                | 0                               | 0                 |
| Terra Alta        | 720                             | 25.098            | 0                               | 0                | 3.376                           | 81.137            |
| Urgell            | 0                               | 0                 | 0                               | 0                | 1.877                           | 59.019            |
| Val d'Aran        | 0                               | 0                 | 0                               | 0                | 0                               | 0                 |
| Vallès Occidental | 119.128                         | 15.225.590        | 20.050                          | 1.861.797        | 33.074                          | 2.546.248         |
| Vallès Oriental   | 0                               | 0                 | 0                               | 0                | 0                               | 0                 |
| <b>Catalunya</b>  | <b>256.751</b>                  | <b>23.109.030</b> | <b>60.777</b>                   | <b>3.963.254</b> | <b>277.841</b>                  | <b>19.628.394</b> |

## 4.4.3 Sòl industrial venut per l'INCASOL, 1992 - 2007 (continuació) →

|                   | 1995                            |                   | 1996                            |                   | 1997                            |                   |
|-------------------|---------------------------------|-------------------|---------------------------------|-------------------|---------------------------------|-------------------|
|                   | Superfície<br>(m <sup>2</sup> ) | Import<br>EUR     | Superfície<br>(m <sup>2</sup> ) | Import<br>EUR     | Superfície<br>(m <sup>2</sup> ) | Import<br>EUR     |
| Alt Camp          | 0                               | 0                 | 4.194                           | 226.883           | 0                               | 0                 |
| Alt Empordà       | 8.692                           | 258.616           | 10.031                          | 325.874           | 12.198                          | 453.746           |
| Alt Penedès       | 0                               | 0                 | 4.680                           | 365.656           | 0                               | 0                 |
| Alt Urgell        | 0                               | 0                 | 0                               | 0                 | 0                               | 0                 |
| Alta Ribagorça    | 0                               | 0                 | 0                               | 0                 | 0                               | 0                 |
| Anoia             | 15.836                          | 539.733           | 125.568                         | 3.661.933         | 75.577                          | 2.776.050         |
| Bages             | 3.060                           | 71.725            | 27.663                          | 1.172.566         | 25.800                          | 948.538           |
| Baix Camp         | 9.416                           | 236.011           | 14.396                          | 506.141           | 4.066                           | 149.732           |
| Baix Ebre         | 7.286                           | 587.063           | 0                               | 0                 | 3.031                           | 95.100            |
| Baix Empordà      | 0                               | 0                 | 2.800                           | 225.668           | 5.270                           | 333.928           |
| Baix Llobregat    | 45.260                          | 3.840.834         | 46.207                          | 5.253.931         | 84.536                          | 8.370.982         |
| Baix Penedès      | 0                               | 0                 | 0                               | 0                 | 1.424                           | 68.553            |
| Barcelonès        | 4.636                           | 2.861.419         | 0                               | 0                 | 43.144                          | 15.739.528        |
| Berguedà          | 12.897                          | 649.045           | 7.965                           | 240.668           | 18.560                          | 547.494           |
| Cerdanya          | 0                               | 0                 | 0                               | 0                 | 0                               | 0                 |
| Conca de Barberà  | 4.110                           | 164.527           | 675                             | 21.907            | 1.630                           | 48.355            |
| Garraf            | 0                               | 0                 | 0                               | 0                 | 0                               | 0                 |
| Garrigues         | 4.388                           | 252.341           | 0                               | 0                 | 8.596                           | 209.243           |
| Garrotxa          | 0                               | 0                 | 0                               | 0                 | 0                               | 0                 |
| Gironès           | 0                               | 0                 | 0                               | 0                 | 2.376                           | 135.632           |
| Maresme           | 0                               | 0                 | 0                               | 3.046.554         | 0                               | 0                 |
| Montsià           | 0                               | 0                 | 12.866                          | 165.343           | 1.789                           | 43.008            |
| Noguera           | 0                               | 0                 | 6.328                           | 184.837           | 6.110                           | 185.483           |
| Osona             | 20.683                          | 843.502           | 24.734                          | 1.065.290         | 86.760                          | 3.969.939         |
| Pallars Jussà     | 0                               | 0                 | 18.484                          | 590.438           | 4.279                           | 139.398           |
| Pallars Sobirà    | 0                               | 0                 | 0                               | 0                 | 0                               | 0                 |
| Pla d'Urgell      | 5.091                           | 224.051           | 7.472                           | 273.384           | 13.465                          | 430.970           |
| Pla de l'Estany   | 0                               | 0                 | 0                               | 0                 | 0                               | 0                 |
| Priorat           | 0                               | 0                 | 0                               | 0                 | 0                               | 0                 |
| Ribera d'Ebre     | 0                               | 0                 | 1.672                           | 45.207            | 1.840                           | 49.753            |
| Ripollès          | 5.001                           | 135.246           | 0                               | 0                 | 1.253                           | 60.342            |
| Segarra           | 0                               | 0                 | 7.065                           | 173.714           | 1.102                           | 29.029            |
| Segrià            | 0                               | 0                 | 1.150                           | 56.602            | 22.232                          | 959.858           |
| Selva             | 5.060                           | 435.187           | 0                               | 0                 | 0                               | 0                 |
| Solsonès          | 0                               | 0                 | 18.736                          | 511.262           | 0                               | 0                 |
| Tarragonès        | 0                               | 0                 | 14.432                          | 733.820           | 8.082                           | 410.948           |
| Terra Alta        | 0                               | 0                 | 0                               | 0                 | 0                               | 0                 |
| Urgell            | 0                               | 0                 | 0                               | 0                 | 1.968                           | 65.997            |
| Val d'Aran        | 0                               | 0                 | 0                               | 0                 | 0                               | 0                 |
| Vallès Occidental | 53.093                          | 2.472.504         | 129.166                         | 13.757.993        | 234.832                         | 26.626.765        |
| Vallès Oriental   | 0                               | 0                 | 2.060                           | 177.146           | 0                               | 0                 |
| <b>Catalunya</b>  | <b>204.510</b>                  | <b>13.571.803</b> | <b>488.345</b>                  | <b>32.782.818</b> | <b>669.920</b>                  | <b>62.848.372</b> |

## 4.4.3 Sòl industrial venut per l'INCASOL, 1992 - 2007 (continuació) →

|                   | 1998                            |                   | 1999                            |                   | 2000                            |                   |
|-------------------|---------------------------------|-------------------|---------------------------------|-------------------|---------------------------------|-------------------|
|                   | Superfície<br>(m <sup>2</sup> ) | Import<br>EUR     | Superfície<br>(m <sup>2</sup> ) | Import<br>EUR     | Superfície<br>(m <sup>2</sup> ) | Import<br>EUR     |
| Alt Camp          | 0                               | 0                 | 0                               | 0                 | 0                               | 0                 |
| Alt Empordà       | 16.913                          | 804.755           | 29.545                          | 1.345.023         | 15.817                          | 746.776           |
| Alt Penedès       | 0                               | 0                 | 0                               | 0                 | 0                               | 0                 |
| Alt Urgell        | 0                               | 0                 | 7.830                           | 373.259           | 16.872                          | 736.378           |
| Alta Ribagorça    | 0                               | 0                 | 0                               | 0                 | 0                               | 0                 |
| Anoia             | 31.611                          | 1.099.305         | 83.787                          | 2.990.011         | 77.420                          | 3.595.771         |
| Bages             | 66.613                          | 1.532.322         | 134.385                         | 4.639.555         | 10.502                          | 126.231           |
| Baix Camp         | 0                               | 0                 | 15.889                          | 599.840           | 42.367                          | 1.541.253         |
| Baix Ebre         | 7.805                           | 197.072           | 25.119                          | 657.645           | 51.232                          | 1.588.830         |
| Baix Empordà      | 13.393                          | 892.461           | 0                               | 0                 | 0                               | 0                 |
| Baix Llobregat    | 123.656                         | 14.493.431        | 83.631                          | 12.921.322        | 164.750                         | 21.334.565        |
| Baix Penedès      | 104.189                         | 1.820.400         | 53.714                          | 1.151.551         | 19.869                          | 716.485           |
| Barcelonès        | 13.457                          | 5.396.416         | 91.650                          | 22.351.766        | 2.345                           | 1.814.035         |
| Berguedà          | 17.834                          | 465.850           | 21.899                          | 643.401           | 25.832                          | 788.023           |
| Cerdanya          | 0                               | 0                 | 5.623                           | 1.043.838         | 1.869                           | 584.983           |
| Conca de Barberà  | 0                               | 0                 | 0                               | 0                 | 9.775                           | 287.368           |
| Garraf            | 0                               | 0                 | 0                               | 0                 | 0                               | 0                 |
| Garrigues         | 5.112                           | 124.422           | 936                             | 27.346            | 15.807                          | 387.046           |
| Garrotxa          | 0                               | 0                 | 0                               | 0                 | 0                               | 0                 |
| Gironès           | 16.462                          | 939.911           | 8.088                           | 526.192           | 0                               | 0                 |
| Maresme           | 0                               | 0                 | 16.357                          | 2.714.928         | 57.525                          | 4.947.466         |
| Montsià           | 39.500                          | 549.926           | 7.638                           | 213.023           | 50.789                          | 1.068.894         |
| Noguera           | 13.520                          | 387.593           | 9.251                           | 368.973           | 6.667                           | 260.437           |
| Osona             | 152.987                         | 6.711.875         | 49.604                          | 2.182.545         | 6.080                           | 499.525           |
| Pallars Jussà     | 0                               | 0                 | 0                               | 0                 | 0                               | 0                 |
| Pallars Sobirà    | 0                               | 0                 | 0                               | 0                 | 0                               | 0                 |
| Pla d'Urgell      | 0                               | 0                 | 36.329                          | 1.251.494         | 27.310                          | 951.973           |
| Pla de l'Estany   | 0                               | 0                 | 0                               | 0                 | 0                               | 0                 |
| Priorat           | 0                               | 0                 | 8.621                           | 217.584           | 0                               | 0                 |
| Ribera d'Ebre     | 22.787                          | 560.606           | 18.886                          | 444.743           | 8.954                           | 212.674           |
| Ripollès          | 600                             | 27.586            | 1.457                           | 66.989            | 0                               | 0                 |
| Segarra           | 749                             | 25.874            | 2.195                           | 62.926            | 2.971                           | 94.822            |
| Segrià            | 59.078                          | 2.571.328         | 52.111                          | 2.450.032         | 78.808                          | 3.726.690         |
| Selva             | 0                               | 0                 | 10.000                          | 644.585           | 16.909                          | 945.098           |
| Solsonès          | 9.251                           | 250.207           | 9.717                           | 250.802           | 13.042                          | 528.596           |
| Tarragonès        | 13.367                          | 549.445           | 62.901                          | 2.622.775         | 73.658                          | 3.340.011         |
| Terra Alta        | 36.743                          | 507.903           | 10.420                          | 144.039           | 12.942                          | 178.897           |
| Urgell            | 12.776                          | 389.288           | 18.727                          | 556.687           | 31.778                          | 924.152           |
| Val d'Aran        | 969                             | 299.532           | 2.013                           | 673.909           | 3.368                           | 1.139.182         |
| Vallès Occidental | 69.892                          | 7.964.979         | 128.441                         | 11.283.966        | 145.192                         | 18.479.692        |
| Vallès Oriental   | 0                               | 0                 | 11.833                          | 490.829           | 0                               | 0                 |
| <b>Catalunya</b>  | <b>849.264</b>                  | <b>48.562.487</b> | <b>1.018.597</b>                | <b>75.911.579</b> | <b>990.450</b>                  | <b>71.545.851</b> |



## 4.4.3 Sòl industrial venut per l'INCASOL, 1992 - 2007 (continuació)



|                   | 2001                            |                   | 2002                            |                   | 2003                            |                   |
|-------------------|---------------------------------|-------------------|---------------------------------|-------------------|---------------------------------|-------------------|
|                   | Superfície<br>(m <sup>2</sup> ) | Import<br>EUR     | Superfície<br>(m <sup>2</sup> ) | Import<br>EUR     | Superfície<br>(m <sup>2</sup> ) | Import<br>EUR     |
| Alt Camp          | 0                               | 0                 | 253.677                         | 5.827.949         | 119.410                         | 7.488.364         |
| Alt Empordà       | 62.767                          | 2.853.321         | 11.899                          | 585.445           | 10.957                          | 558.664           |
| Alt Penedès       | 0                               | 0                 | 0                               | 0                 | 38.867                          | 1.775.445         |
| Alt Urgell        | 36.713                          | 1.662.763         | 19.173                          | 859.005           | 0                               | 0                 |
| Alta Ribagorça    | 0                               | 0                 | 0                               | 0                 | 0                               | 0                 |
| Anoia             | 50.985                          | 1.502.688         | 77.688                          | 3.015.222         | 33.209                          | 1.071.884         |
| Bages             | 172.639                         | 5.774.651         | 20.511                          | 739.627           | 60.212                          | 2.833.759         |
| Baix Camp         | 8.283                           | 199.134           | 0                               | 0                 | 0                               | 0                 |
| Baix Ebre         | 29.432                          | 945.913           | 48.256                          | 1.201.110         | 27.434                          | 764.089           |
| Baix Empordà      | 0                               | 0                 | 649                             | 56.548            | 330                             | 23.008            |
| Baix Llobregat    | 83.799                          | 11.872.225        | 9.200                           | 1.133.525         | 34.574                          | 2.072.456         |
| Baix Penedès      | 70.372                          | 2.537.660         | 0                               | 0                 | 406                             | 23.188            |
| Barcelonès        | 8.726                           | 4.191.718         | 12.112                          | 4.960.538         | 0                               | 0                 |
| Berguedà          | 69.114                          | 1.996.466         | 22.960                          | 680.915           | 19.985                          | 591.411           |
| Cerdanya          | 0                               | 0                 | 9.431                           | 423.989           | 2.976                           | 147.574           |
| Conca de Barberà  | 11.114                          | 323.922           | 3.787                           | 102.435           | 0                               | 0                 |
| Garraf            | 30.783                          | 2.590.118         | 0                               | 0                 | 0                               | 0                 |
| Garrigues         | 8.859                           | 215.632           | 25.305                          | 631.077           | 79.345                          | 1.957.474         |
| Garrotxa          | 89.677                          | 1.886.388         | 21.849                          | 459.605           | 0                               | 0                 |
| Gironès           | 0                               | 0                 | 0                               | 0                 | 0                               | 0                 |
| Maresme           | 0                               | 0                 | 0                               | 0                 | 0                               | 0                 |
| Montsià           | 12.069                          | 264.498           | 9.395                           | 264.173           | 70.277                          | 1.647.939         |
| Noguera           | 13.548                          | 483.864           | 2.927                           | 71.237            | 2.000                           | 36.060            |
| Osona             | 6.067                           | 176.645           | 3.332                           | 144.185           | 13.549                          | 974.342           |
| Pallars Jussà     | 0                               | 0                 | 0                               | 0                 | 0                               | 0                 |
| Pallars Sobirà    | 0                               | 0                 | 0                               | 0                 | 0                               | 0                 |
| Pla d'Urgell      | 79.590                          | 2.626.416         | 23.261                          | 810.891           | 6.984                           | 243.470           |
| Pla de l'Estany   | 0                               | 0                 | 0                               | 0                 | 0                               | 0                 |
| Priorat           | 590                             | 14.613            | 573                             | 14.299            | 32.153                          | 482.293           |
| Ribera d'Ebre     | 17.894                          | 306.275           | 9.285                           | 223.219           | 9.443                           | 219.370           |
| Ripollès          | 0                               | 0                 | 0                               | 0                 | 0                               | 0                 |
| Segarra           | 0                               | 0                 | 0                               | 0                 | 0                               | 0                 |
| Segrià            | 169.582                         | 4.080.315         | 52.174                          | 2.472.203         | 36.326                          | 1.699.116         |
| Selva             | 10.000                          | 820.382           | 0                               | 0                 | 0                               | 0                 |
| Solsonès          | 0                               | 0                 | 8.570                           | 327.241           | 5.792                           | 177.552           |
| Tarragonès        | 26.327                          | 1.137.659         | 116.923                         | 7.602.153         | 148.891                         | 9.540.888         |
| Terra Alta        | 6.931                           | 95.805            | 720                             | 9.950             | 1.633                           | 12.020            |
| Urgell            | 22.764                          | 667.263           | 7.303                           | 241.015           | 53.819                          | 1.555.101         |
| Val d'Aran        | 1.006                           | 359.417           | 498                             | 134.781           | 0                               | 0                 |
| Vallès Occidental | 105.967                         | 18.769.801        | 10.623                          | 861.977           | 0                               | 0                 |
| Vallès Oriental   | 0                               | 0                 | 15.429                          | 2.797.272         | 7.135                           | 1.284.298         |
| <b>Catalunya</b>  | <b>1.205.599</b>                | <b>68.355.550</b> | <b>797.513</b>                  | <b>36.651.586</b> | <b>815.707</b>                  | <b>37.179.767</b> |

## 4.4.3 Sòl industrial venut per l'INCASOL, 1992 - 2007 (continuació)

→

|                   | 2004                            |                   | 2005                            |                    | 2006                            |                   |
|-------------------|---------------------------------|-------------------|---------------------------------|--------------------|---------------------------------|-------------------|
|                   | Superfície<br>(m <sup>2</sup> ) | Import<br>EUR     | Superfície<br>(m <sup>2</sup> ) | Import<br>(Euros)  | Superfície<br>(m <sup>2</sup> ) | Import<br>(Euros) |
| Alt Camp          | 16.320                          | 995.678           | 57.850                          | 3.775.240          | 290.783                         | 9.502.828         |
| Alt Empordà       | 3.240                           | 176.483           | 703.002                         | 8.615.757          | 0                               | 0                 |
| Alt Penedès       | 25.048                          | 1.436.053         | 642                             | 40.485             | 0                               | 0                 |
| Alt Urgell        | 1.518                           | 92.411            | 0                               | 0                  | 0                               | 0                 |
| Alta Ribagorça    | 0                               | 0                 | 0                               | 0                  | 0                               | 0                 |
| Anoia             | 35.409                          | 957.815           | 2.355                           | 63.697             | 0                               | 0                 |
| Bages             | 23.238                          | 556.837           | 160.681                         | 21.055.553         | 128.172                         | 14.758.058        |
| Baix Camp         | 2.583                           | 77.994            | 102.002                         | 1.460.246          | 2.805                           | 84.289            |
| Baix Ebre         | 115.681                         | 3.061.489         | 99.042                          | 3.334.359          | 212.476                         | 8.650.071         |
| Baix Empordà      | 0                               | 0                 | 0                               | 0                  | 2.849                           | 455.827           |
| Baix Llobregat    | 13.803                          | 4.263.873         | 38.453                          | 15.513.000         | 0                               | 0                 |
| Baix Penedès      | 0                               | 0                 | 0                               | 0                  | 0                               | 0                 |
| Barcelonès        | 198                             | 160.493           | 0                               | 156.548            | 608                             | 898.493           |
| Berguedà          | 37.817                          | 1.068.408         | 0                               | 0                  | 0                               | 0                 |
| Cerdanya          | 0                               | 0                 | 2.250                           | 252.913            | 2.250                           | 252.913           |
| Conca de Barberà  | 3.455                           | 227.997           | 31.952                          | 1.626.152          | 3.801                           | 250.866           |
| Garraf            | 0                               | 0                 | 0                               | 0                  | 6.683                           | 1.804.410         |
| Garrigues         | 644                             | 18.798            | 18.713                          | 455.479            | 0                               | 0                 |
| Garrotxa          | 0                               | 0                 | 0                               | 0                  | 17.269                          | 363.265           |
| Gironès           | 0                               | 0                 | 288                             | 19.864             | 0                               | 0                 |
| Maresme           | 7.279                           | 1.551.468         | 0                               | 0                  | 0                               | 0                 |
| Montsià           | 64.146                          | 2.432.325         | 85.051                          | 3.262.003          | 117.180                         | 4.515.040         |
| Noguera           | 44.221                          | 2.434.916         | 33.911                          | 1.716.162          | 10.392                          | 526.807           |
| Osona             | 65.581                          | 9.096.582         | 44.709                          | 4.884.026          | 11.845                          | 638.244           |
| Pallars Jussà     | 18.797                          | 953.049           | 6.146                           | 305.403            | 2.477                           | 129.181           |
| Pallars Sobirà    | 9.552                           | 638.144           | 885                             | 61.172             | 1.176                           | 59.190            |
| Pla d'Urgell      | 0                               | 0                 | 0                               | 0                  | 0                               | 0                 |
| Pla de l'Estany   | 0                               | 0                 | 0                               | 0                  | 0                               | 0                 |
| Priorat           | 4.175                           | 112.717           | 7.797                           | 200.398            | 7.692                           | 207.682           |
| Ribera d'Ebre     | 6.479                           | 174.170           | 2.515                           | 68.026             | 695                             | 16.704            |
| Ripollès          | 0                               | 0                 | 0                               | 0                  | 0                               | 0                 |
| Segarra           | 41.847                          | 2.682.499         | 24.561                          | 1.827.212          | 10.631                          | 769.574           |
| Segrià            | 62.071                          | 7.213.574         | 24.107                          | 2.865.760          | 81.811                          | 9.452.872         |
| Selva             | 0                               | 0                 | 0                               | 0                  | 0                               | 0                 |
| Solsonès          | 0                               | 0                 | 0                               | 0                  | 0                               | 0                 |
| Tarragonès        | 90.543                          | 6.045.085         | 47.027                          | 3.175.429          | 0                               | 0                 |
| Terra Alta        | 0                               | 0                 | 5.902                           | 195.127            | 1.664                           | 55.020            |
| Urgell            | 39.825                          | 1.375.077         | 6.048                           | 435.456            | 49.055                          | 5.528.607         |
| Val d'Aran        | 0                               | 0                 | 0                               | 0                  | 0                               | 0                 |
| Vallès Occidental | 0                               | 0                 | 142.269                         | 33.072.803         | 30.554                          | 10.165.375        |
| Vallès Oriental   | 7.573                           | 2.286.175         | 0                               | 0                  | 0                               | 0                 |
| <b>Catalunya</b>  | <b>741.041</b>                  | <b>50.090.110</b> | <b>1.648.158</b>                | <b>108.438.270</b> | <b>992.867</b>                  | <b>69.085.316</b> |

## 4.4.3 Sòl industrial venut per l'INCASOL, 1992 - 2007 (continuació)

|                   | 2007                            |                   |
|-------------------|---------------------------------|-------------------|
|                   | Superfície<br>(m <sup>2</sup> ) | Import<br>EUR     |
| Alt Camp          | 44.378                          | 2.263.267         |
| Alt Empordà       | 0                               | 0                 |
| Alt Penedès       | 0                               | 0                 |
| Alt Urgell        | 0                               | 0                 |
| Alta Ribagorça    | 0                               | 0                 |
| Anoia             | 42.058                          | 5.157.993         |
| Bages             | 13.095                          | 1.717.695         |
| Baix Camp         | 0                               | 0                 |
| Baix Ebre         | 15.022                          | 497.010           |
| Baix Empordà      | 0                               | 0                 |
| Baix Llobregat    | 3.511                           | 7.390.382         |
| Baix Penedès      | 0                               | 0                 |
| Barcelonès        | 0                               | 0                 |
| Berguedà          | 0                               | 0                 |
| Cerdanya          | 0                               | 0                 |
| Conca de Barberà  | 0                               | 0                 |
| Garraf            | 0                               | 0                 |
| Garrigues         | 0                               | 0                 |
| Garrotxa          | 0                               | 0                 |
| Gironès           | 0                               | 0                 |
| Maresme           | 0                               | 0                 |
| Montsià           | 48.084                          | 1.636.897         |
| Noguera           | 0                               | 0                 |
| Osona             | 85.209                          | 20.152.941        |
| Pallars Jussà     | 1.032                           | 53.829            |
| Pallars Sobirà    | 0                               | 0                 |
| Pla d'Urgell      | 0                               | 0                 |
| Pla de l'Estany   | 0                               | 0                 |
| Priorat           | 4.585                           | 225.322           |
| Ribera d'Ebre     | 930                             | 4.409             |
| Ripollès          | 0                               | 0                 |
| Segarra           | 0                               | 0                 |
| Segrià            | 15.452                          | 1.780.422         |
| Selva             | 0                               | 0                 |
| Solsonès          | 5.179                           | 142.789           |
| Tarragonès        | 0                               | 0                 |
| Terra Alta        | 31.751                          | 889.549           |
| Urgell            | 4.238                           | 415.366           |
| Val d'Aran        | 0                               | 0                 |
| Vallès Occidental | 1.075.917                       | 40.817.414        |
| Vallès Oriental   | 0                               | 0                 |
| <b>Catalunya</b>  | <b>1.390.441</b>                | <b>83.145.285</b> |

## 4.4.4 Sòl residencial venut per l'INCASOL, 1992 - 2007



|                   | 1992                            |                   | 1993                            |                   | 1994                            |                   |
|-------------------|---------------------------------|-------------------|---------------------------------|-------------------|---------------------------------|-------------------|
|                   | Superfície<br>(m <sup>2</sup> ) | Import<br>EUR     | Superfície<br>(m <sup>2</sup> ) | Import<br>EUR     | Superfície<br>(m <sup>2</sup> ) | Import<br>EUR     |
| Alt Camp          | 10.570                          | 1.219.568         | 5.695                           | 638.497           | 218                             | 15.206            |
| Alt Empordà       | 0                               | 0                 | 0                               | 0                 | 10.026                          | 685.635           |
| Alt Penedès       | 0                               | 0                 | 0                               | 0                 | 0                               | 0                 |
| Alt Urgell        | 0                               | 0                 | 0                               | 0                 | 0                               | 0                 |
| Alta Ribagorça    | 0                               | 0                 | 0                               | 0                 | 0                               | 0                 |
| Anoia             | 248                             | 10.818            | 31.418                          | 2.632.030         | 10.606                          | 729.448           |
| Bages             | 6.586                           | 463.398           | 4.096                           | 227.711           | 13.651                          | 1.279.675         |
| Baix Camp         | 1.452                           | 78.913            | 2.080                           | 247.262           | 1.988                           | 394.384           |
| Baix Ebre         | 1.302                           | 80.427            | 7.670                           | 565.510           | 3.096                           | 275.083           |
| Baix Empordà      | 441                             | 34.600            | 0                               | 0                 | 411                             | 48.502            |
| Baix Llobregat    | 26.544                          | 3.931.082         | 7.260                           | 1.052.751         | 68.105                          | 7.191.350         |
| Baix Penedès      | 3.769                           | 423.034           | 5.965                           | 417.764           | 8.284                           | 546.380           |
| Barcelonès        | 0                               | 0                 | 0                               | 0                 | 0                               | 0                 |
| Berguedà          | 402                             | 32.010            | 0                               | 0                 | 739                             | 54.572            |
| Cerdanya          | 0                               | 0                 | 0                               | 0                 | 9.209                           | 920.751           |
| Conca de Barberà  | 154                             | 8.486             | 0                               | 0                 | 0                               | 0                 |
| Garraf            | 18.571                          | 3.917.770         | 11.352                          | 1.492.013         | 11.388                          | 1.298.847         |
| Garrigues         | 0                               | 0                 | 0                               | 0                 | 0                               | 0                 |
| Garrotxa          | 509                             | 39.390            | 1.522                           | 284.357           | 600                             | 46.398            |
| Gironès           | 6.887                           | 762.384           | 6.797                           | 488.683           | 3.046                           | 312.466           |
| Maresme           | 0                               | 0                 | 3.879                           | 342.367           | 5.373                           | 486.940           |
| Montsià           | 0                               | 0                 | 0                               | 0                 | 0                               | 0                 |
| Noguera           | 0                               | 0                 | 0                               | 0                 | 0                               | 0                 |
| Osona             | 0                               | 0                 | 0                               | 0                 | 0                               | 0                 |
| Pallars Jussà     | 0                               | 0                 | 0                               | 0                 | 0                               | 0                 |
| Pallars Sobirà    | 0                               | 0                 | 0                               | 0                 | 0                               | 0                 |
| Pla d'Urgell      | 0                               | 0                 | 0                               | 0                 | 0                               | 0                 |
| Pla de l'Estany   | 0                               | 0                 | 0                               | 0                 | 0                               | 0                 |
| Priorat           | 0                               | 0                 | 0                               | 0                 | 0                               | 0                 |
| Ribera d'Ebre     | 0                               | 0                 | 0                               | 0                 | 0                               | 0                 |
| Ripollès          | 0                               | 0                 | 0                               | 0                 | 0                               | 0                 |
| Segarra           | 0                               | 0                 | 0                               | 0                 | 310                             | 24.641            |
| Segrià            | 1.710                           | 565.204           | 3.549                           | 1.178.549         | 0                               | 0                 |
| Selva             | 799                             | 31.120            | 0                               | 0                 | 0                               | 0                 |
| Solsonès          | 0                               | 0                 | 0                               | 0                 | 0                               | 0                 |
| Tarragonès        | 4.889                           | 370.830           | 2.560                           | 208.293           | 16.710                          | 1.256.236         |
| Terra Alta        | 0                               | 0                 | 0                               | 0                 | 0                               | 0                 |
| Urgell            | 0                               | 0                 | 0                               | 0                 | 141                             | 7.753             |
| Val d'Aran        | 0                               | 0                 | 0                               | 0                 | 0                               | 0                 |
| Vallès Occidental | 5.253                           | 778.689           | 44.739                          | 2.527.154         | 5.889                           | 1.378.662         |
| Vallès Oriental   | 44.620                          | 6.581.046         | 37.129                          | 6.321.019         | 25.264                          | 5.358.985         |
| <b>Catalunya</b>  | <b>134.706</b>                  | <b>19.328.772</b> | <b>175.711</b>                  | <b>18.623.959</b> | <b>195.054</b>                  | <b>22.311.913</b> |

## 4.4.4 Sòl residencial venut per l'INCASOL, 1992 - 2007 (continuació) →

|                   | 1995                            |                   | 1996                            |                   | 1997                            |                   |
|-------------------|---------------------------------|-------------------|---------------------------------|-------------------|---------------------------------|-------------------|
|                   | Superfície<br>(m <sup>2</sup> ) | Import<br>EUR     | Superfície<br>(m <sup>2</sup> ) | Import<br>EUR     | Superfície<br>(m <sup>2</sup> ) | Import<br>EUR     |
| Alt Camp          | 0                               | 0                 | 8.223                           | 792.704           | 1.215                           | 81.708            |
| Alt Empordà       | 4.774                           | 248.927           | 3.197                           | 355.765           | 6.126                           | 680.784           |
| Alt Penedès       | 0                               | 0                 | 0                               | 0                 | 4.088                           | 1.499.718         |
| Alt Urgell        | 0                               | 0                 | 0                               | 0                 | 0                               | 0                 |
| Alta Ribagorça    | 0                               | 0                 | 0                               | 0                 | 0                               | 0                 |
| Anoia             | 0                               | 0                 | 1.707                           | 319.258           | 1.105                           | 172.551           |
| Bages             | 7.274                           | 1.623.899         | 6.690                           | 1.835.134         | 4.209                           | 303.475           |
| Baix Camp         | 0                               | 0                 | 510                             | 55.084            | 0                               | 0                 |
| Baix Ebre         | 4.468                           | 558.587           | 6.234                           | 478.066           | 5.717                           | 552.528           |
| Baix Empordà      | 4.856                           | 508.312           | 496                             | 46.281            | 1.812                           | 206.364           |
| Baix Llobregat    | 37.581                          | 3.872.537         | 35.225                          | 5.072.101         | 41.502                          | 8.692.234         |
| Baix Penedès      | 2.207                           | 378.019           | 7.808                           | 563.452           | 4.704                           | 517.982           |
| Barcelonès        | 0                               | 0                 | 7.840                           | 1.427.716         | 0                               | 0                 |
| Berguedà          | 26.635                          | 7.278.479         | 0                               | 0                 | 204                             | 20.104            |
| Cerdanya          | 3.109                           | 374.274           | 2.615                           | 407.870           | 804                             | 116.837           |
| Conca de Barberà  | 288                             | 15.909            | 5.335                           | 294.321           | 645                             | 16.348            |
| Garraf            | 3.709                           | 1.008.751         | 5.235                           | 510.445           | 124                             | 12.231            |
| Garrigues         | 0                               | 0                 | 0                               | 0                 | 0                               | 0                 |
| Garrotxa          | 0                               | 0                 | 926                             | 71.653            | 5.401                           | 400.845           |
| Gironès           | 0                               | 0                 | 0                               | 0                 | 0                               | 0                 |
| Maresme           | 1.037                           | 51.567            | 15.143                          | 1.006.539         | 21.634                          | 1.641.100         |
| Montsià           | 0                               | 0                 | 0                               | 0                 | 2.875                           | 150.253           |
| Noguera           | 0                               | 0                 | 0                               | 0                 | 0                               | 0                 |
| Osona             | 0                               | 0                 | 40.083                          | 2.854.726         | 5.617                           | 992.644           |
| Pallars Jussà     | 0                               | 0                 | 0                               | 0                 | 0                               | 0                 |
| Pallars Sobirà    | 0                               | 0                 | 0                               | 0                 | 0                               | 0                 |
| Pla d'Urgell      | 0                               | 0                 | 0                               | 0                 | 0                               | 0                 |
| Pla de l'Estany   | 0                               | 0                 | 0                               | 0                 | 0                               | 0                 |
| Priorat           | 0                               | 0                 | 0                               | 0                 | 0                               | 0                 |
| Ribera d'Ebre     | 189                             | 24.275            | 0                               | 0                 | 0                               | 0                 |
| Ripollès          | 0                               | 0                 | 5.231                           | 434.318           | 3.928                           | 336.981           |
| Segarra           | 1.943                           | 323.615           | 299                             | 17.941            | 7.257                           | 276.934           |
| Segrià            | 0                               | 0                 | 0                               | 0                 | 0                               | 0                 |
| Selva             | 0                               | 0                 | 1.691                           | 61.372            | 3.368                           | 127.541           |
| Solsonès          | 0                               | 0                 | 0                               | 0                 | 0                               | 0                 |
| Tarragonès        | 10.613                          | 713.720           | 2.378                           | 275.999           | 4.369                           | 414.043           |
| Terra Alta        | 0                               | 0                 | 0                               | 0                 | 0                               | 0                 |
| Urgell            | 0                               | 0                 | 0                               | 0                 | 294                             | 16.209            |
| Val d'Aran        | 0                               | 0                 | 4.973                           | 561.770           | 2.291                           | 366.341           |
| Vallès Occidental | 7.648                           | 780.006           | 25.049                          | 4.837.913         | 23.749                          | 3.019.954         |
| Vallès Oriental   | 13.860                          | 1.452.370         | 23.442                          | 4.727.690         | 19.193                          | 2.045.857         |
| <b>Catalunya</b>  | <b>130.193</b>                  | <b>19.213.245</b> | <b>210.329</b>                  | <b>27.008.117</b> | <b>172.231</b>                  | <b>22.661.564</b> |

## 4.4.4 Sòl residencial venut per l'INCASOL, 1992 - 2007 (continuació)



|                   | 1998                            |                   | 1999                            |                   | 2000                            |                   |
|-------------------|---------------------------------|-------------------|---------------------------------|-------------------|---------------------------------|-------------------|
|                   | Superfície<br>(m <sup>2</sup> ) | Import<br>EUR     | Superfície<br>(m <sup>2</sup> ) | Import<br>EUR     | Superfície<br>(m <sup>2</sup> ) | Import<br>EUR     |
| Alt Camp          | 3.804                           | 399.120           | 17.102                          | 1.744.083         | 6.077                           | 725.319           |
| Alt Empordà       | 3.217                           | 177.124           | 11.309                          | 949.912           | 4.590                           | 257.738           |
| Alt Penedès       | 1.304                           | 488.893           | 4.646                           | 636.261           | 844                             | 183.086           |
| Alt Urgell        | 0                               | 0                 | 0                               | 0                 | 0                               | 0                 |
| Alta Ribagorça    | 0                               | 0                 | 0                               | 0                 | 0                               | 0                 |
| Anoia             | 0                               | 0                 | 21.452                          | 1.678.633         | 11.457                          | 2.171.757         |
| Bages             | 8.716                           | 1.989.128         | 2.356                           | 297.958           | 0                               | 0                 |
| Baix Camp         | 1.040                           | 110.166           | 465                             | 47.534            | 0                               | 0                 |
| Baix Ebre         | 6.458                           | 704.224           | 3.628                           | 919.308           | 81                              | 34.312            |
| Baix Empordà      | 4.224                           | 311.841           | 15.338                          | 905.172           | 11.628                          | 1.190.437         |
| Baix Llobregat    | 4.862                           | 1.663.890         | 27.519                          | 5.139.423         | 1.205                           | 274.554           |
| Baix Penedès      | 16.181                          | 1.490.973         | 15.583                          | 1.149.892         | 1.525                           | 125.720           |
| Barcelonès        | 0                               | 0                 | 2.700                           | 416.363           | 0                               | 0                 |
| Berguedà          | 134                             | 13.180            | 134                             | 9.412             | 0                               | 0                 |
| Cerdanya          | 8.330                           | 1.105.327         | 5.212                           | 535.688           | 0                               | 0                 |
| Conca de Barberà  | 0                               | 0                 | 0                               | 0                 | 0                               | 0                 |
| Garraf            | 0                               | 0                 | 0                               | 0                 | 0                               | 0                 |
| Garrigues         | 0                               | 0                 | 0                               | 0                 | 0                               | 0                 |
| Garrotxa          | 2.193                           | 169.624           | 4.123                           | 323.946           | 4.615                           | 464.294           |
| Gironès           | 0                               | 0                 | 0                               | 0                 | 10.973                          | 2.379.094         |
| Maresme           | 68.840                          | 6.942.874         | 20.776                          | 2.041.632         | 16.081                          | 2.357.350         |
| Montsià           | 832                             | 301.900           | 532                             | 40.785            | 0                               | 0                 |
| Noguera           | 0                               | 0                 | 0                               | 0                 | 0                               | 0                 |
| Osona             | 8.937                           | 616.278           | 5.585                           | 404.794           | 0                               | 0                 |
| Pallars Jussà     | 0                               | 0                 | 0                               | 38.086            | 0                               | 0                 |
| Pallars Sobirà    | 0                               | 0                 | 0                               | 0                 | 0                               | 0                 |
| Pla d'Urgell      | 0                               | 0                 | 0                               | 0                 | 0                               | 0                 |
| Pla de l'Estany   | 0                               | 0                 | 0                               | 0                 | 0                               | 0                 |
| Priorat           | 0                               | 0                 | 0                               | 0                 | 0                               | 0                 |
| Ribera d'Ebre     | 1.743                           | 99.480            | 2.545                           | 142.314           | 1.966                           | 99.804            |
| Ripollès          | 1.563                           | 139.819           | 978                             | 235.789           | 8.015                           | 792.008           |
| Segarra           | 19.474                          | 1.437.915         | 10.856                          | 845.263           | 7.710                           | 587.429           |
| Segrià            | 0                               | 0                 | 6.658                           | 1.107.900         | 2.170                           | 947.898           |
| Selva             | 2.530                           | 95.777            | 0                               | 0                 | 0                               | 0                 |
| Solsonès          | 0                               | 0                 | 0                               | 0                 | 0                               | 0                 |
| Tarragonès        | 39.787                          | 3.070.697         | 123.121                         | 8.183.687         | 30.383                          | 1.887.118         |
| Terra Alta        | 0                               | 0                 | 0                               | 0                 | 0                               | 0                 |
| Urgell            | 277                             | 7.507             | 1.247                           | 68.786            | 1.106                           | 61.045            |
| Val d'Aran        | 3.372                           | 413.190           | 13.588                          | 2.604.143         | 604                             | 45.358            |
| Vallès Occidental | 61.025                          | 5.584.635         | 27.070                          | 7.201.417         | 56.954                          | 8.710.703         |
| Vallès Oriental   | 192                             | 19.713            | 3.124                           | 225.019           | 6.706                           | 1.461.421         |
| <b>Catalunya</b>  | <b>269.035</b>                  | <b>27.353.275</b> | <b>347.647</b>                  | <b>37.893.200</b> | <b>184.690</b>                  | <b>24.756.446</b> |

## 4.4.4 Sòl residencial venut per l'INCASOL, 1992 - 2007 (continuació)



|                   | 2001                            |                   | 2002                            |                   | 2003                            |                   |
|-------------------|---------------------------------|-------------------|---------------------------------|-------------------|---------------------------------|-------------------|
|                   | Superfície<br>(m <sup>2</sup> ) | Import<br>EUR     | Superfície<br>(m <sup>2</sup> ) | Import<br>EUR     | Superfície<br>(m <sup>2</sup> ) | Import<br>EUR     |
| Alt Camp          | 2.524                           | 227.557           | 0                               | 0                 | 5.030                           | 772.961           |
| Alt Empordà       | 0                               | 0                 | 960                             | 412.036           | 32                              | 15.896            |
| Alt Penedès       | 10.598                          | 1.025.658         | 2.291                           | 274.711           | 1.909                           | 382.170           |
| Alt Urgell        | 0                               | 0                 | 0                               | 0                 | 0                               | 0                 |
| Alta Ribagorça    | 0                               | 0                 | 0                               | 0                 | 0                               | 0                 |
| Anoia             | 5.990                           | 866.868           | 7.974                           | 1.198.725         | 0                               | 0                 |
| Bages             | 0                               | 0                 | 0                               | 0                 | 15.829                          | 4.277.454         |
| Baix Camp         | 0                               | 0                 | 0                               | 0                 | 4.157                           | 2.636.784         |
| Baix Ebre         | 1.876                           | 641.965           | 0                               | 0                 | 2.322                           | 788.485           |
| Baix Empordà      | 25.961                          | 2.376.514         | 10.908                          | 1.368.406         | 20.565                          | 3.461.905         |
| Baix Llobregat    | 4.284                           | 349.933           | 0                               | 0                 | 0                               | 0                 |
| Baix Penedès      | 5.086                           | 426.441           | 0                               | 0                 | 1.505                           | 454.568           |
| Barcelonès        | 0                               | 0                 | 1.496                           | 1.211.394         | 748                             | 605.697           |
| Berguedà          | 0                               | 0                 | 669                             | 65.902            | 1.009                           | 99.321            |
| Cerdanya          | 0                               | 0                 | 0                               | 0                 | 0                               | 0                 |
| Conca de Barberà  | 0                               | 0                 | 0                               | 0                 | 0                               | 0                 |
| Garraf            | 0                               | 0                 | 0                               | 0                 | 0                               | 0                 |
| Garrigues         | 0                               | 0                 | 0                               | 0                 | 0                               | 0                 |
| Garrotxa          | 0                               | 0                 | 2.097                           | 226.485           | 988                             | 168.798           |
| Gironès           | 5.691                           | 1.055.734         | 3.552                           | 503.994           | 0                               | 0                 |
| Maresme           | 8.845                           | 938.886           | 1.585                           | 95.546            | 6.260                           | 370.845           |
| Montsià           | 1.444                           | 88.521            | 2.739                           | 179.410           | 12.536                          | 757.205           |
| Noguera           | 0                               | 0                 | 0                               | 0                 | 0                               | 0                 |
| Osona             | 35.490                          | 3.803.389         | 3.793                           | 381.356           | 6.095                           | 781.209           |
| Pallars Jussà     | 0                               | 0                 | 1.020                           | 153.255           | 0                               | 0                 |
| Pallars Sobirà    | 57                              | 1.363             | 0                               | 0                 | 0                               | 0                 |
| Pla d'Urgell      | 0                               | 0                 | 0                               | 0                 | 0                               | 0                 |
| Pla de l'Estany   | 0                               | 0                 | 4.987                           | 2.404.048         | 0                               | 0                 |
| Priorat           | 0                               | 0                 | 0                               | 0                 | 0                               | 0                 |
| Ribera d'Ebre     | 0                               | 0                 | 1.121                           | 52.764            | 0                               | 0                 |
| Ripollès          | 1.051                           | 189.384           | 377                             | 39.949            | 276                             | 30.676            |
| Segarra           | 3.417                           | 225.933           | 9.270                           | 612.861           | 7.539                           | 555.655           |
| Segrià            | 0                               | 0                 | 0                               | 0                 | 0                               | 0                 |
| Selva             | 0                               | 0                 | 1.613                           | 189.544           | 237                             | 26.475            |
| Solsonès          | 0                               | 0                 | 0                               | 0                 | 0                               | 0                 |
| Tarragonès        | 7.462                           | 470.922           | 22.281                          | 1.370.459         | 884                             | 763.830           |
| Terra Alta        | 0                               | 0                 | 0                               | 0                 | 0                               | 0                 |
| Urgell            | 0                               | 0                 | 294                             | 16.207            | 0                               | 0                 |
| Val d'Aran        | 750                             | 42.287            | 1.757                           | 437.295           | 0                               | 0                 |
| Vallès Occidental | 46.572                          | 11.222.778        | 20.302                          | 4.333.425         | 3.995                           | 3.401.299         |
| Vallès Oriental   | 0                               | 0                 | 0                               | 0                 | 0                               | 0                 |
| <b>Catalunya</b>  | <b>167.097</b>                  | <b>23.954.133</b> | <b>101.087</b>                  | <b>15.527.771</b> | <b>91.915</b>                   | <b>20.351.231</b> |

## 4.4.4 Sòl residencial venut per l'INCASOL, 1992 - 2007 (continuació)



|                   | 2004                            |                   | 2005                            |                   | 2006                            |                   |
|-------------------|---------------------------------|-------------------|---------------------------------|-------------------|---------------------------------|-------------------|
|                   | Superfície<br>(m <sup>2</sup> ) | Import<br>EUR     | Superfície<br>(m <sup>2</sup> ) | Import<br>(Euros) | Superfície<br>(m <sup>2</sup> ) | Import<br>(Euros) |
| Alt Camp          | 0                               | 0                 | 1.260                           | 310.000           | 0                               | 0                 |
| Alt Empordà       | 0                               | 0                 | 2.600                           | 1.482.961         | 1.789                           | 493.364           |
| Alt Penedès       | 0                               | 0                 | 18.372                          | 3.172.055         | 7.949                           | 3.013.202         |
| Alt Urgell        | 0                               | 0                 | 0                               | 0                 | 0                               | 0                 |
| Alta Ribagorça    | 0                               | 0                 | 0                               | 0                 | 0                               | 0                 |
| Anoia             |                                 |                   | 2.088                           | 846.850           | 0                               | 0                 |
| Bages             | 12.521                          | 3.474.922         | 0                               | 0                 | 318                             | 930.755           |
| Baix Camp         | 1.196                           | 878.141           | 0                               | 0                 | 465                             | 422.875           |
| Baix Ebre         | 19.468                          | 3.857.360         | 186                             | 44.669            | 0                               | 0                 |
| Baix Empordà      | 2.329                           | 826.815           | 7.007                           | 1.526.945         | 0                               | 0                 |
| Baix Llobregat    | 10.188                          | 6.496.094         | 76.284                          | 1.356.131         | 813                             | 733.242           |
| Baix Penedès      | 11.672                          | 3.622.963         | 3.476                           | 1.228.433         | 0                               | 0                 |
| Barcelonès        | 49.699                          | 8.945.820         | 0                               | 0                 | 0                               | 0                 |
| Berguedà          | 0                               | 0                 | 0                               | 0                 | 0                               | 0                 |
| Cerdanya          | 0                               | 0                 | 1.139                           | 1.780.875         |                                 |                   |
| Conca de Barberà  | 13.500                          | 1.931.200         | 8.200                           | 1.463.496         | 1.138                           | 183.100           |
| Garraf            | 0                               | 0                 | 0                               | 0                 | 0                               | 0                 |
| Garrigues         | 0                               | 0                 | 0                               | 0                 | 0                               | 0                 |
| Garrotxa          | 0                               | 0                 | 0                               | 0                 | 0                               | 0                 |
| Gironès           | 4.286                           | 310.465           | 0                               | 0                 | 0                               | 0                 |
| Maresme           | 0                               | 0                 | 934                             | 439.773           | 0                               | 0                 |
| Montsià           | 4.278                           | 225.639           | 0                               | 0                 | 536                             | 29.953            |
| Noguera           | 0                               | 0                 | 0                               | 0                 | 0                               | 0                 |
| Osona             | 3.761                           | 363.231           | 0                               | 0                 | 1.947                           | 1.009.700         |
| Pallars Jussà     | 0                               | 0                 | 2.509                           | 298.878           | 2.829                           | 542.503           |
| Pallars Sobirà    | 0                               | 0                 | 0                               | 0                 | 0                               | 0                 |
| Pla d'Urgell      | 0                               | 0                 | 0                               | 0                 | 0                               | 0                 |
| Pla de l'Estany   | 0                               | 0                 | 0                               | 0                 | 0                               | 0                 |
| Priorat           | 0                               | 0                 | 330                             | 49.135            | 0                               | 0                 |
| Ribera d'Ebre     | 1.901                           | 92.258            | 6.261                           | 294.650           | 0                               | 0                 |
| Ripollès          | 0                               | 0                 | 0                               | 0                 | 0                               | 0                 |
| Segarra           | 0                               | 0                 | 0                               | 0                 | 0                               | 0                 |
| Segrià            | 0                               | 0                 | 0                               | 0                 | 0                               | 0                 |
| Selva             | 0                               | 0                 | 0                               | 0                 | 0                               | 0                 |
| Solsonès          | 0                               | 0                 | 0                               | 0                 | 0                               | 0                 |
| Tarragonès        | 0                               | 0                 | 0                               | 0                 | 9.343                           | 3.627.370         |
| Terra Alta        | 0                               | 0                 | 0                               | 0                 | 0                               | 0                 |
| Urgell            | 0                               | 0                 | 915                             | 395.903           | 1.674                           | 477.182           |
| Val d'Aran        | 0                               | 0                 | 0                               | 0                 | 0                               | 0                 |
| Vallès Occidental | 14.326                          | 7.156.012         | 7.229                           | 4.397.567         | 9.683                           | 7.842.278         |
| Vallès Oriental   | 20.765                          | 3.334.484         | 9.266                           | 2.622.113         | 3.563                           | 5.427.000         |
| <b>Catalunya</b>  | <b>169.890</b>                  | <b>41.515.404</b> | <b>148.056</b>                  | <b>21.710.435</b> | <b>42.046</b>                   | <b>24.732.524</b> |



## 4.4.4 Sòl residencial venut per l'INCASOL, 1992 - 2007 (continuació)

|                   | 2007                            |                   |
|-------------------|---------------------------------|-------------------|
|                   | Superfície<br>(m <sup>2</sup> ) | Import<br>EUR     |
| Alt Camp          | 9.977                           | 2.905.803         |
| Alt Empordà       | 0                               | 0                 |
| Alt Penedès       | 664                             | 177.643           |
| Alt Urgell        | 0                               | 0                 |
| Alta Ribagorça    | 0                               | 0                 |
| Anoia             | 0                               | 0                 |
| Bages             | 3.220                           | 1.274.499         |
| Baix Camp         | 2.980                           | 3.188.741         |
| Baix Ebre         | 5.523                           | 2.517.858         |
| Baix Empordà      | 3.080                           | 3.932.400         |
| Baix Llobregat    | 7.260                           | 853.325           |
| Baix Penedès      | 7.041                           | 1.824.320         |
| Barcelonès        | 0                               | 0                 |
| Berguedà          | 0                               | 0                 |
| Cerdanya          | 0                               | 0                 |
| Conca de Barberà  | 1.922                           | 192.651           |
| Garraf            | 0                               | 0                 |
| Garrigues         | 0                               | 0                 |
| Garrotxa          | 1.370                           | 431.608           |
| Gironès           | 12.042                          | 1.183.045         |
| Maresme           | 0                               | 0                 |
| Montsià           | 3.748                           | 1.311.023         |
| Noguera           | 0                               | 0                 |
| Osona             | 0                               | 0                 |
| Pallars Jussà     | 0                               | 0                 |
| Pallars Sobirà    | 0                               | 0                 |
| Pla d'Urgell      | 0                               | 0                 |
| Pla de l'Estany   | 0                               | 0                 |
| Priorat           | 0                               | 0                 |
| Ribera d'Ebre     | 4.112                           | 1.146.381         |
| Ripollès          | 321                             | 85.899            |
| Segarra           | 0                               | 0                 |
| Segrià            | 0                               | 0                 |
| Selva             | 0                               | 0                 |
| Solsonès          | 0                               | 0                 |
| Tarragonès        | 1.537                           | 2.443.494         |
| Terra Alta        | 0                               | 0                 |
| Urgell            | 2.449                           | 1.135.922         |
| Val d'Aran        | 0                               | 0                 |
| Vallès Occidental | 618.585                         | 14.397.881        |
| Vallès Oriental   | 25.616                          | 17.113.163        |
| <b>Catalunya</b>  | <b>711.447</b>                  | <b>56.115.656</b> |

## 4.4.5 Sòl disponible per l'INCASOL a 31/12/07

|                   | En m <sup>2</sup>  |                   |
|-------------------|--------------------|-------------------|
|                   | Sòl<br>residencial | Sòl<br>industrial |
| Alt Camp          | 0                  | 0                 |
| Alt Empordà       | 0                  | 0                 |
| Alt Penedès       | 0                  | 0                 |
| Alt Urgell        | 0                  | 0                 |
| Alta Ribagorça    | 0                  | 0                 |
|                   |                    |                   |
| Anoia             | 0                  | 0                 |
| Bages             | 0                  | 66.021            |
| Baix Camp         | 0                  | 0                 |
| Baix Ebre         | 0                  | 94.760            |
| Baix Empordà      | 0                  | 0                 |
|                   |                    |                   |
| Baix Llobregat    | 0                  | 0                 |
| Baix Penedès      | 0                  | 0                 |
| Barcelonès        | 0                  | 0                 |
| Berguedà          | 0                  | 20.157            |
| Cerdanya          | 0                  | 0                 |
|                   |                    |                   |
| Conca de Barberà  | 0                  | 0                 |
| Garraf            | 0                  | 0                 |
| Garrigues         | 0                  | 0                 |
| Garrotxa          | 0                  | 0                 |
| Gironès           | 0                  | 0                 |
|                   |                    |                   |
| Maresme           | 0                  | 0                 |
| Montsià           | 0                  | 20.352            |
| Noguera           | 0                  | 0                 |
| Osona             | 0                  | 0                 |
| Pallars Jussà     | 0                  | 0                 |
|                   |                    |                   |
| Pallars Sobirà    | 0                  | 0                 |
| Pla d'Urgell      | 0                  | 0                 |
| Pla de l'Estany   | 0                  | 0                 |
| Priorat           | 0                  | 0                 |
| Ribera d'Ebre     | 4.634              | 86.040            |
|                   |                    |                   |
| Ripollès          | 0                  | 0                 |
| Segarra           | 0                  | 26.285            |
| Segrià            | 0                  | 40.945            |
| Selva             | 0                  | 0                 |
| Solsonès          | 0                  | 0                 |
|                   |                    |                   |
| Tarragonès        | 0                  | 0                 |
| Terra Alta        | 0                  | 37.770            |
| Urgell            | 0                  | 71.345            |
| Val d'Aran        | 0                  | 0                 |
| Vallès Occidental | 0                  | 27.016            |
| Vallès Oriental   | 0                  | 0                 |
|                   |                    |                   |
| <b>Catalunya</b>  | <b>4.634</b>       | <b>490.692</b>    |

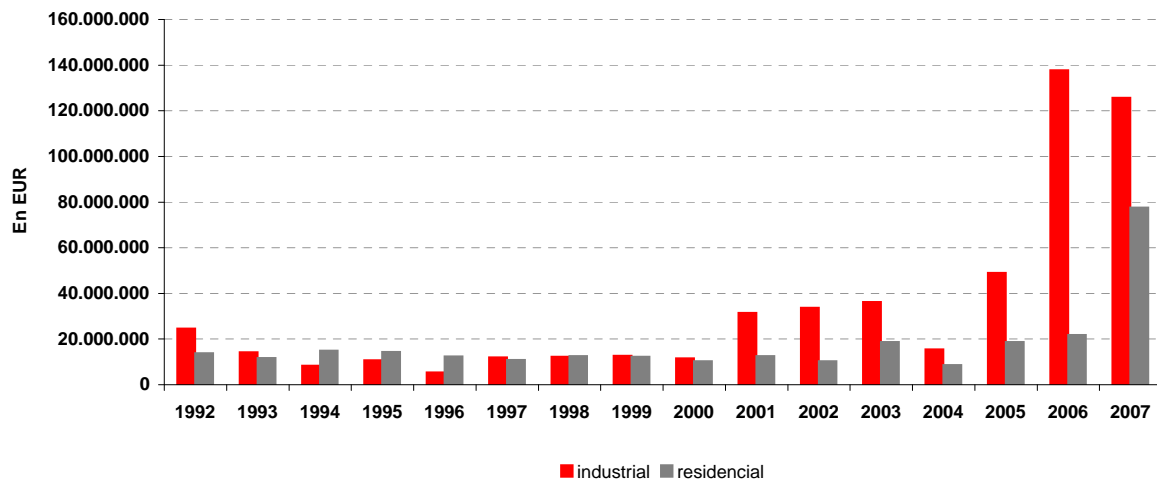
## 4.4 Gràfics

**Evolució de l'adquisició de sòl de l'INCASOL, 1992 - 2007**

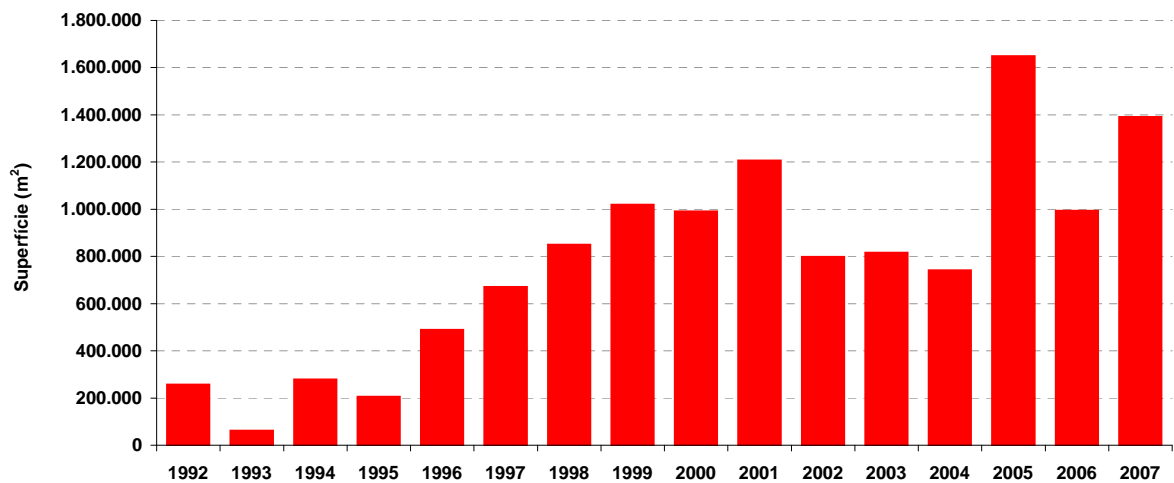
**Evolució del sòl industrial venut per l'INCASOL, 1992 - 2007**

**Evolució del sòl residencial venut per l'INCASOL, 1992 - 2007**

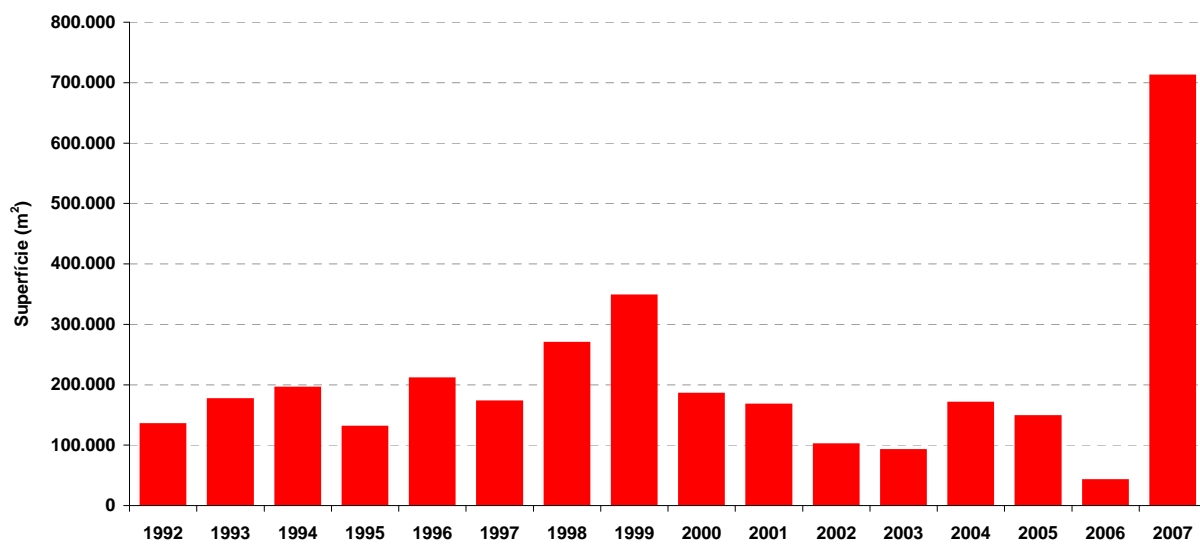
### Evolució de l'adquisició de sòl de l'INCASOL, 1992 - 2007



**Evolució del sòl industrial venut per l'INCASOL, 1992 - 2007**



Evolució del sòl residencial venut per l'INCASOL, 1992 - 2007



## **4.5 Actuacions en habitatge i nuclis antics**

**4.5.1 Habitatges iniciats i acabats de l' INCASOL, 1989 - 2007**

**4.5.2 Inversió habitatge de l'INCASOL, 1989 - 2007**

**4.5.3 Evolució de les actuacions d'habitatge de l'INCASOL 1982 - 2007**

**4.5.4 Actuacions de nuclis antics de l'INCASOL, 1997 - 2007**

## 4.5.1 Habitatges iniciats i acabats de l'INCASOL, 1989 - 2007



|                    | 1989                         |                             | 1990                         |                             | 1991                         |                             | 1992                         |                             |
|--------------------|------------------------------|-----------------------------|------------------------------|-----------------------------|------------------------------|-----------------------------|------------------------------|-----------------------------|
|                    | Nombre d'habitatges iniciats | Nombre d'habitatges acabats | Nombre d'habitatges iniciats | Nombre d'habitatges acabats | Nombre d'habitatges iniciats | Nombre d'habitatges acabats | Nombre d'habitatges iniciats | Nombre d'habitatges acabats |
| Alt Camp           | 0                            | 0                           | 0                            | 0                           | 52                           | 0                           | 0                            | 0                           |
| Alt Empordà        | 0                            | 0                           | 0                            | 0                           | 26                           | 0                           | 0                            | 26                          |
| Alt Penedès        | 0                            | 0                           | 0                            | 0                           | 0                            | 0                           | 0                            | 0                           |
| Alt Urgell         | 0                            | 0                           | 44                           | 11                          | 15                           | 0                           | 0                            | 15                          |
| Alta Ribagorça     | 0                            | 0                           | 0                            | 0                           | 0                            | 0                           | 0                            | 0                           |
| Anoia              | 0                            | 0                           | 0                            | 0                           | 0                            | 0                           | 0                            | 0                           |
| Bages              | 0                            | 0                           | 97                           | 160                         | 0                            | 0                           | 18                           | 97                          |
| Baix Camp          | 0                            | 56                          | 0                            | 0                           | 0                            | 0                           | 0                            | 0                           |
| Baix Ebre          | 0                            | 0                           | 0                            | 0                           | 0                            | 0                           | 0                            | 0                           |
| Baix Empordà       | 0                            | 0                           | 0                            | 0                           | 0                            | 0                           | 0                            | 0                           |
| Baix Llobregat     | 196                          | 0                           | 0                            | 0                           | 48                           | 724                         | 80                           | 196                         |
| Baix Penedès       | 0                            | 0                           | 0                            | 0                           | 0                            | 0                           | 0                            | 0                           |
| Barcelonès         | 0                            | 12                          | 216                          | 495                         | 138                          | 0                           | 188                          | 264                         |
| Berguedà           | 0                            | 0                           | 0                            | 0                           | 0                            | 0                           | 0                            | 0                           |
| Cerdanya           | 0                            | 0                           | 0                            | 0                           | 0                            | 0                           | 0                            | 0                           |
| Conca de Barberà   | 0                            | 0                           | 0                            | 0                           | 0                            | 0                           | 24                           | 0                           |
| Garraf             | 0                            | 0                           | 0                            | 80                          | 0                            | 0                           | 0                            | 0                           |
| Garrigues          | 0                            | 0                           | 0                            | 0                           | 24                           | 0                           | 0                            | 0                           |
| Garrotxa           | 0                            | 0                           | 0                            | 0                           | 0                            | 0                           | 3                            | 0                           |
| Gironès            | 0                            | 0                           | 0                            | 0                           | 0                            | 0                           | 0                            | 0                           |
| Maresme            | 0                            | 0                           | 0                            | 0                           | 0                            | 0                           | 0                            | 0                           |
| Montsià            | 6                            | 22                          | 0                            | 6                           | 0                            | 0                           | 0                            | 0                           |
| Noguera            | 0                            | 0                           | 0                            | 0                           | 0                            | 0                           | 0                            | 0                           |
| Osona              | 0                            | 0                           | 0                            | 0                           | 8                            | 0                           | 0                            | 8                           |
| Pallars Jussà      | 0                            | 0                           | 0                            | 0                           | 0                            | 0                           | 24                           | 0                           |
| Pallars Sobirà     | 0                            | 0                           | 0                            | 0                           | 0                            | 0                           | 0                            | 0                           |
| Pla d'Urgell       | 0                            | 0                           | 0                            | 0                           | 0                            | 0                           | 0                            | 0                           |
| Pla de l'Estany    | 0                            | 0                           | 0                            | 0                           | 0                            | 0                           | 0                            | 0                           |
| Priorat            | 0                            | 0                           | 0                            | 0                           | 0                            | 0                           | 0                            | 0                           |
| Ribera d'Ebre      | 0                            | 0                           | 0                            | 0                           | 0                            | 0                           | 0                            | 0                           |
| Ripollès           | 0                            | 0                           | 0                            | 60                          | 0                            | 0                           | 0                            | 0                           |
| Segarra            | 0                            | 0                           | 36                           | 0                           | 0                            | 48                          | 0                            | 36                          |
| Segrià             | 0                            | 0                           | 52                           | 0                           | 0                            | 0                           | 0                            | 52                          |
| Selva              | 0                            | 0                           | 0                            | 0                           | 20                           | 0                           | 0                            | 0                           |
| Solsonès           | 0                            | 0                           | 0                            | 0                           | 0                            | 0                           | 0                            | 0                           |
| Tarragonès         | 0                            | 0                           | 0                            | 0                           | 0                            | 0                           | 112                          | 15                          |
| Terra Alta         | 0                            | 0                           | 0                            | 0                           | 0                            | 0                           | 0                            | 0                           |
| Urgell             | 0                            | 0                           | 0                            | 0                           | 0                            | 0                           | 0                            | 0                           |
| Val d'Aran         | 0                            | 0                           | 0                            | 0                           | 0                            | 0                           | 20                           | 0                           |
| Vallès Occidental  | 0                            | 0                           | 282                          | 53                          | 48                           | 0                           | 96                           | 282                         |
| Vallès Oriental    | 0                            | 0                           | 200                          | 0                           | 0                            | 0                           | 91                           | 0                           |
| No comarcalitzable | 0                            | 0                           | 0                            | 0                           | 0                            | 0                           | 0                            | 0                           |
| <b>Catalunya</b>   | <b>202</b>                   | <b>90</b>                   | <b>927</b>                   | <b>865</b>                  | <b>379</b>                   | <b>772</b>                  | <b>656</b>                   | <b>991</b>                  |

Font: INCASOL



4.5.1 Habitatges iniciats i acabats de l'INCASOL, 1989 - 2007  
(continuació)

|                    | 1993                         |                             | 1994                         |                             | 1995                         |                             | 1996                         |                             |
|--------------------|------------------------------|-----------------------------|------------------------------|-----------------------------|------------------------------|-----------------------------|------------------------------|-----------------------------|
|                    | Nombre d'habitatges iniciats | Nombre d'habitatges acabats | Nombre d'habitatges iniciats | Nombre d'habitatges acabats | Nombre d'habitatges iniciats | Nombre d'habitatges acabats | Nombre d'habitatges iniciats | Nombre d'habitatges acabats |
| Alt Camp           | 18                           | 52                          | 0                            | 0                           | 0                            | 18                          | 84                           | 0                           |
| Alt Empordà        | 26                           | 0                           | 51                           | 0                           | 0                            | 0                           | 0                            | 77                          |
| Alt Penedès        | 27                           | 0                           | 0                            | 27                          | 0                            | 0                           | 10                           | 0                           |
| Alt Urgell         | 0                            | 44                          | 0                            | 0                           | 0                            | 0                           | 0                            | 0                           |
| Alta Ribagorça     | 0                            | 0                           | 0                            | 0                           | 23                           | 0                           | 0                            | 0                           |
| Anoia              | 0                            | 0                           | 33                           | 0                           | 0                            | 33                          | 0                            | 0                           |
| Bages              | 72                           | 18                          | 154                          | 0                           | 12                           | 104                         | 93                           | 72                          |
| Baix Camp          | 0                            | 0                           | 12                           | 0                           | 0                            | 0                           | 0                            | 12                          |
| Baix Ebre          | 0                            | 0                           | 0                            | 0                           | 0                            | 0                           | 0                            | 0                           |
| Baix Empordà       | 53                           | 0                           | 0                            | 0                           | 0                            | 53                          | 0                            | 0                           |
| Baix Llobregat     | 265                          | 73                          | 615                          | 246                         | 229                          | 40                          | 115                          | 332                         |
| Baix Penedès       | 0                            | 0                           | 0                            | 0                           | 0                            | 0                           | 0                            | 0                           |
| Barcelonès         | 754                          | 134                         | 1.116                        | 429                         | 686                          | 384                         | 717                          | 180                         |
| Berguedà           | 92                           | 0                           | 0                            | 56                          | 0                            | 36                          | 0                            | 0                           |
| Cerdanya           | 34                           | 0                           | 50                           | 0                           | 0                            | 16                          | 0                            | 42                          |
| Conca de Barberà   | 0                            | 0                           | 0                            | 24                          | 0                            | 0                           | 0                            | 0                           |
| Garraf             | 0                            | 0                           | 0                            | 0                           | 18                           | 128                         | 0                            | 0                           |
| Garrigues          | 0                            | 24                          | 0                            | 0                           | 0                            | 0                           | 0                            | 0                           |
| Garrotxa           | 28                           | 3                           | 15                           | 0                           | 12                           | 30                          | 0                            | 13                          |
| Gironès            | 0                            | 0                           | 0                            | 0                           | 0                            | 0                           | 0                            | 0                           |
| Maresme            | 0                            | 0                           | 306                          | 0                           | 72                           | 0                           | 0                            | 0                           |
| Montsià            | 0                            | 0                           | 45                           | 0                           | 0                            | 21                          | 10                           | 24                          |
| Noguera            | 8                            | 0                           | 20                           | 0                           | 0                            | 8                           | 48                           | 20                          |
| Osona              | 8                            | 0                           | 32                           | 0                           | 0                            | 8                           | 0                            | 32                          |
| Pallars Jussà      | 32                           | 24                          | 0                            | 32                          | 34                           | 0                           | 0                            | 0                           |
| Pallars Sobirà     | 0                            | 0                           | 15                           | 0                           | 0                            | 0                           | 0                            | 15                          |
| Pla d'Urgell       | 75                           | 0                           | 0                            | 38                          | 0                            | 37                          | 0                            | 0                           |
| Pla de l'Estany    | 0                            | 0                           | 0                            | 0                           | 0                            | 0                           | 0                            | 0                           |
| Priorat            | 0                            | 0                           | 0                            | 0                           | 0                            | 0                           | 0                            | 0                           |
| Ribera d'Ebre      | 0                            | 0                           | 18                           | 0                           | 0                            | 0                           | 0                            | 18                          |
| Ripollès           | 88                           | 16                          | 0                            | 60                          | 12                           | 12                          | 0                            | 0                           |
| Segarra            | 0                            | 0                           | 10                           | 0                           | 0                            | 0                           | 32                           | 10                          |
| Segrià             | 0                            | 0                           | 36                           | 0                           | 73                           | 6                           | 21                           | 30                          |
| Selva              | 72                           | 20                          | 48                           | 7                           | 0                            | 65                          | 0                            | 48                          |
| Solsonès           | 0                            | 0                           | 0                            | 0                           | 0                            | 0                           | 0                            | 0                           |
| Tarragonès         | 0                            | 0                           | 0                            | 112                         | 0                            | 0                           | 48                           | 0                           |
| Terra Alta         | 0                            | 0                           | 0                            | 0                           | 6                            | 0                           | 0                            | 0                           |
| Urgell             | 0                            | 0                           | 48                           | 0                           | 0                            | 0                           | 2                            | 48                          |
| Val d'Aran         | 20                           | 20                          | 0                            | 0                           | 0                            | 0                           | 0                            | 20                          |
| Vallès Occidental  | 444                          | 48                          | 230                          | 237                         | 134                          | 110                         | 65                           | 236                         |
| Vallès Oriental    | 188                          | 200                         | 66                           | 159                         | 0                            | 186                         | 0                            | 0                           |
| No comarcalitzable | 0                            | 0                           | 0                            | 0                           | 0                            | 0                           | 0                            | 0                           |
| <b>Catalunya</b>   | <b>2.304</b>                 | <b>676</b>                  | <b>2.920</b>                 | <b>1.427</b>                | <b>1.311</b>                 | <b>1.295</b>                | <b>1.245</b>                 | <b>1.229</b>                |

Font: INCASOL

#### 4.5.1 Habitatges iniciats i acabats de l'INCASOL, 1989 - 2007 (continuació)



|                    | 1997                         |                             | 1998                         |                             | 1999                         |                             | 2000                         |                             |
|--------------------|------------------------------|-----------------------------|------------------------------|-----------------------------|------------------------------|-----------------------------|------------------------------|-----------------------------|
|                    | Nombre d'habitatges iniciats | Nombre d'habitatges acabats | Nombre d'habitatges iniciats | Nombre d'habitatges acabats | Nombre d'habitatges iniciats | Nombre d'habitatges acabats | Nombre d'habitatges iniciats | Nombre d'habitatges acabats |
| Alt Camp           | 0                            | 0                           | 0                            | 0                           | 0                            | 24                          | 0                            | 0                           |
| Alt Empordà        | 0                            | 0                           | 0                            | 0                           | 0                            | 0                           | 0                            | 0                           |
| Alt Penedès        | 0                            | 0                           | 0                            | 0                           | 0                            | 10                          | 40                           | 0                           |
| Alt Urgell         | 0                            | 0                           | 0                            | 0                           | 0                            | 0                           | 0                            | 0                           |
| Alta Ribagorça     | 0                            | 23                          | 0                            | 0                           | 0                            | 0                           | 0                            | 0                           |
| Anoia              | 0                            | 0                           | 0                            | 0                           | 0                            | 0                           | 0                            | 0                           |
| Bages              | 0                            | 62                          | 48                           | 21                          | 20                           | 0                           | 0                            | 48                          |
| Baix Camp          | 0                            | 0                           | 12                           | 0                           | 0                            | 0                           | 0                            | 12                          |
| Baix Ebre          | 0                            | 0                           | 0                            | 0                           | 0                            | 0                           | 0                            | 0                           |
| Baix Empordà       | 0                            | 0                           | 57                           | 0                           | 0                            | 0                           | 0                            | 57                          |
| Baix Llobregat     | 0                            | 344                         | 0                            | 240                         | 28                           | 179                         | 71                           | 0                           |
| Baix Penedès       | 0                            | 0                           | 0                            | 0                           | 0                            | 0                           | 0                            | 0                           |
| Barcelonès         | 410                          | 1.171                       | 243                          | 54                          | 538                          | 625                         | 500                          | 529                         |
| Berguedà           | 0                            | 0                           | 0                            | 0                           | 0                            | 0                           | 0                            | 0                           |
| Cerdanya           | 0                            | 26                          | 0                            | 0                           | 0                            | 0                           | 10                           | 0                           |
| Conca de Barberà   | 0                            | 0                           | 0                            | 0                           | 0                            | 0                           | 0                            | 0                           |
| Garraf             | 0                            | 0                           | 0                            | 18                          | 0                            | 0                           | 0                            | 0                           |
| Garrigues          | 0                            | 0                           | 0                            | 0                           | 0                            | 0                           | 0                            | 0                           |
| Garrotxa           | 0                            | 0                           | 0                            | 0                           | 0                            | 12                          | 0                            | 0                           |
| Gironès            | 6                            | 0                           | 0                            | 0                           | 30                           | 6                           | 0                            | 15                          |
| Maresme            | 0                            | 306                         | 0                            | 72                          | 54                           | 0                           | 8                            | 0                           |
| Montsià            | 0                            | 0                           | 0                            | 0                           | 0                            | 0                           | 0                            | 0                           |
| Noguera            | 0                            | 0                           | 0                            | 0                           | 0                            | 48                          | 24                           | 0                           |
| Osona              | 0                            | 0                           | 0                            | 0                           | 48                           | 0                           | 91                           | 48                          |
| Pallars Jussà      | 0                            | 34                          | 0                            | 0                           | 0                            | 0                           | 0                            | 0                           |
| Pallars Sobirà     | 0                            | 0                           | 18                           | 0                           | 0                            | 0                           | 0                            | 18                          |
| Pla d'Urgell       | 0                            | 0                           | 0                            | 0                           | 0                            | 0                           | 0                            | 0                           |
| Pla de l'Estany    | 0                            | 0                           | 0                            | 0                           | 0                            | 0                           | 0                            | 0                           |
| Priorat            | 0                            | 0                           | 0                            | 0                           | 0                            | 0                           | 0                            | 0                           |
| Ribera d'Ebre      | 0                            | 0                           | 0                            | 0                           | 20                           | 0                           | 0                            | 0                           |
| Ripollès           | 0                            | 12                          | 0                            | 0                           | 0                            | 0                           | 0                            | 0                           |
| Segarra            | 0                            | 0                           | 0                            | 32                          | 0                            | 0                           | 0                            | 0                           |
| Segrià             | 0                            | 0                           | 27                           | 94                          | 0                            | 0                           | 53                           | 0                           |
| Selva              | 0                            | 0                           | 0                            | 0                           | 48                           | 0                           | 26                           | 0                           |
| Solsonès           | 8                            | 0                           | 0                            | 0                           | 0                            | 15                          | 0                            | 0                           |
| Tarragonès         | 0                            | 0                           | 0                            | 32                          | 12                           | 0                           | 35                           | 0                           |
| Terra Alta         | 0                            | 6                           | 0                            | 0                           | 0                            | 0                           | 0                            | 0                           |
| Urgell             | 0                            | 0                           | 0                            | 2                           | 0                            | 0                           | 0                            | 0                           |
| Val d'Aran         | 0                            | 0                           | 0                            | 0                           | 18                           | 0                           | 0                            | 0                           |
| Vallès Occidental  | 42                           | 185                         | 0                            | 113                         | 136                          | 0                           | 0                            | 65                          |
| Vallès Oriental    | 0                            | 0                           | 0                            | 0                           | 0                            | 42                          | 0                            | 0                           |
| No comarcalitzable | 0                            | 0                           | 0                            | 0                           | 0                            | 0                           | 0                            | 0                           |
| <b>Catalunya</b>   | <b>466</b>                   | <b>2.169</b>                | <b>405</b>                   | <b>678</b>                  | <b>952</b>                   | <b>961</b>                  | <b>858</b>                   | <b>792</b>                  |

Font: INCASOL

#### 4.5.1 Habitatges iniciats i acabats de l'INCASOL, 1989 - 2007 (continuació)



|                    | 2001                         |                             | 2002                         |                             | 2003                         |                             | 2004                         |                             |
|--------------------|------------------------------|-----------------------------|------------------------------|-----------------------------|------------------------------|-----------------------------|------------------------------|-----------------------------|
|                    | Nombre d'habitatges iniciats | Nombre d'habitatges acabats | Nombre d'habitatges iniciats | Nombre d'habitatges acabats | Nombre d'habitatges iniciats | Nombre d'habitatges acabats | Nombre d'habitatges iniciats | Nombre d'habitatges acabats |
| Alt Camp           | 0                            | 0                           | 0                            | 0                           | 8                            | 0                           | 0                            | 0                           |
| Alt Empordà        | 0                            | 0                           | 21                           | 0                           | 0                            | 10                          | 48                           | 0                           |
| Alt Penedès        | 0                            | 0                           | 16                           | 40                          | 84                           | 0                           | 56                           | 8                           |
| Alt Urgell         | 0                            | 0                           | 19                           | 0                           | 45                           | 6                           | 0                            | 34                          |
| Alta Ribagorça     | 0                            | 0                           | 0                            | 0                           | 0                            | 0                           | 0                            | 0                           |
| Anoia              | 21                           | 0                           | 56                           | 21                          | 0                            | 0                           | 22                           | 0                           |
| Bages              | 92                           | 20                          | 0                            | 0                           | 336                          | 92                          | 40                           | 90                          |
| Baix Camp          | 6                            | 0                           | 102                          | 6                           | 60                           | 0                           | 20                           | 0                           |
| Baix Ebre          | 0                            | 0                           | 0                            | 0                           | 24                           | 0                           | 17                           | 0                           |
| Baix Empordà       | 0                            | 0                           | 82                           | 0                           | 59                           | 58                          | 16                           | 24                          |
| Baix Llobregat     | 253                          | 28                          | 0                            | 117                         | 78                           | 131                         | 20                           | 145                         |
| Baix Penedès       | 21                           | 0                           | 80                           | 21                          | 33                           | 80                          | 0                            | 0                           |
| Barcelonès         | 601                          | 710                         | 612                          | 500                         | 130                          | 492                         | 273                          | 381                         |
| Berguedà           | 0                            | 0                           | 0                            | 0                           | 0                            | 0                           | 0                            | 0                           |
| Cerdanya           | 0                            | 0                           | 0                            | 10                          | 0                            | 0                           | 18                           | 0                           |
| Conca de Barberà   | 0                            | 0                           | 0                            | 0                           | 0                            | 0                           | 0                            | 0                           |
| Garraf             | 0                            | 0                           | 82                           | 0                           | 0                            | 35                          | 0                            | 47                          |
| Garrigues          | 0                            | 0                           | 0                            | 0                           | 0                            | 0                           | 0                            | 0                           |
| Garrotxa           | 0                            | 0                           | 18                           | 0                           | 6                            | 18                          | 24                           | 0                           |
| Gironès            | 24                           | 15                          | 0                            | 0                           | 0                            | 24                          | 0                            | 0                           |
| Maresme            | 0                            | 62                          | 0                            | 0                           | 15                           | 0                           | 68                           | 15                          |
| Montsià            | 0                            | 0                           | 10                           | 0                           | 0                            | 10                          | 0                            | 0                           |
| Noguera            | 22                           | 0                           | 0                            | 24                          | 0                            | 22                          | 0                            | 0                           |
| Osona              | 52                           | 35                          | 54                           | 72                          | 89                           | 28                          | 14                           | 74                          |
| Pallars Jussà      | 0                            | 0                           | 18                           | 0                           | 0                            | 0                           | 0                            | 18                          |
| Pallars Sobirà     | 0                            | 0                           | 0                            | 0                           | 8                            | 0                           | 0                            | 0                           |
| Pla d'Urgell       | 0                            | 0                           | 0                            | 0                           | 0                            | 0                           | 0                            | 0                           |
| Pla de l'Estany    | 0                            | 0                           | 0                            | 0                           | 0                            | 0                           | 21                           | 0                           |
| Priorat            | 0                            | 0                           | 0                            | 0                           | 0                            | 0                           | 7                            | 0                           |
| Ribera d'Ebre      | 0                            | 8                           | 0                            | 12                          | 14                           | 0                           | 0                            | 0                           |
| Ripollès           | 0                            | 0                           | 14                           | 0                           | 0                            | 14                          | 0                            | 0                           |
| Segarra            | 0                            | 0                           | 16                           | 0                           | 24                           | 16                          | 0                            | 0                           |
| Segrià             | 0                            | 27                          | 0                            | 53                          | 23                           | 0                           | 60                           | 23                          |
| Selva              | 0                            | 48                          | 0                            | 26                          | 15                           | 0                           | 0                            | 15                          |
| Solsonès           | 0                            | 0                           | 0                            | 0                           | 0                            | 0                           | 0                            | 0                           |
| Tarragonès         | 99                           | 35                          | 24                           | 12                          | 0                            | 123                         | 110                          | 0                           |
| Terra Alta         | 0                            | 0                           | 4                            | 4                           | 0                            | 0                           | 0                            | 0                           |
| Urgell             | 0                            | 0                           | 5                            | 0                           | 0                            | 5                           | 15                           | 0                           |
| Val d'Aran         | 0                            | 0                           | 0                            | 0                           | 30                           | 18                          | 0                            | 30                          |
| Vallès Occidental  | 98                           | 136                         | 172                          | 40                          | 222                          | 108                         | 38                           | 141                         |
| Vallès Oriental    | 24                           | 0                           | 15                           | 24                          | 20                           | 15                          | 0                            | 0                           |
| No comarcalitzable | 0                            | 0                           | 0                            |                             | 0                            | 0                           | 0                            | 0                           |
| <b>Catalunya</b>   | <b>1.313</b>                 | <b>1.124</b>                | <b>1.420</b>                 | <b>982</b>                  | <b>1.323</b>                 | <b>1.305</b>                | <b>887</b>                   | <b>1.045</b>                |

Font: INCASOL

#### 4.5.1 Habitatges iniciats i acabats de l'INCASOL, 1989 - 2007 (continuació)

|                    | 2005                         |                             | 2006                         |                             | 2007                         |                             |
|--------------------|------------------------------|-----------------------------|------------------------------|-----------------------------|------------------------------|-----------------------------|
|                    | Nombre d'habitatges iniciats | Nombre d'habitatges acabats | Nombre d'habitatges iniciats | Nombre d'habitatges acabats | Nombre d'habitatges iniciats | Nombre d'habitatges acabats |
| Alt Camp           | 0                            | 0                           | 0                            | 8                           | 0                            | 0                           |
| Alt Empordà        | 0                            | 0                           | 44                           | 11                          | 119                          | 48                          |
| Alt Penedès        | 77                           | 140                         | 58                           | 8                           | 40                           | 97                          |
| Alt Urgell         | 0                            | 0                           | 0                            | 24                          | 0                            | 0                           |
| Alta Ribagorça     | 0                            | 0                           | 0                            | 0                           | 0                            | 0                           |
| Anoia              | 30                           | 56                          | 56                           | 52                          | 0                            | 0                           |
| Bages              | 0                            | 286                         | 0                            | 0                           | 160                          | 0                           |
| Baix Camp          | 0                            | 161                         | 0                            | 0                           | 0                            | 20                          |
| Baix Ebre          | 20                           | 24                          | 0                            | 37                          | 0                            | 0                           |
| Baix Empordà       | 0                            | 59                          | 107                          | 16                          | 40                           | 54                          |
| Baix Llobregat     | 62                           | 20                          | 118                          | 9                           | 179                          | 223                         |
| Baix Penedès       | 0                            | 0                           | 39                           | 33                          | 0                            | 0                           |
| Barcelonès         | 482                          | 187                         | 713                          | 363                         | 380                          | 325                         |
| Berguedà           | 39                           | 0                           | 0                            | 0                           | 0                            | 0                           |
| Cerdanya           | 21                           | 0                           | 22                           | 18                          | 0                            | 21                          |
| Conca de Barberà   | 48                           | 0                           | 0                            | 0                           | 0                            | 48                          |
| Garraf             | 0                            | 0                           | 0                            | 0                           | 0                            | 0                           |
| Garrigues          | 0                            | 0                           | 0                            | 0                           | 0                            | 0                           |
| Garrotxa           | 0                            | 6                           | 27                           | 24                          | 0                            | 0                           |
| Gironès            | 0                            | 0                           | 18                           | 0                           | 21                           | 18                          |
| Maresme            | 41                           | 0                           | 95                           | 86                          | 350                          | 23                          |
| Montsià            | 0                            | 0                           | 0                            | 0                           | 67                           | 0                           |
| Noguera            | 0                            | 0                           | 0                            | 0                           | 22                           | 0                           |
| Osona              | 68                           | 69                          | 46                           | 14                          | 81                           | 68                          |
| Pallars Jussà      | 0                            | 0                           | 0                            | 0                           | 18                           | 0                           |
| Pallars Sobirà     | 0                            | 8                           | 0                            | 0                           | 14                           | 0                           |
| Pla d'Urgell       | 0                            | 0                           | 0                            | 0                           | 0                            | 0                           |
| Pla de l'Estany    | 0                            | 21                          | 0                            | 0                           | 0                            | 0                           |
| Priorat            | 0                            | 0                           | 0                            | 7                           | 0                            | 0                           |
| Ribera d'Ebre      | 0                            | 14                          | 0                            | 0                           | 15                           | 0                           |
| Ripollès           | 15                           | 0                           | 0                            | 0                           | 0                            | 15                          |
| Segarra            | 0                            | 0                           | 0                            | 0                           | 0                            | 0                           |
| Segrià             | 70                           | 0                           | 58                           | 60                          | 52                           | 0                           |
| Selva              | 0                            | 0                           | 20                           | 0                           | 44                           | 20                          |
| Solsonès           | 0                            | 0                           | 0                            | 0                           | 0                            | 0                           |
| Tarragonès         | 0                            | 80                          | 78                           | 30                          | 0                            | 18                          |
| Terra Alta         | 0                            | 0                           | 0                            | 0                           | 54                           | 0                           |
| Urgell             | 0                            | 15                          | 0                            | 0                           | 0                            | 0                           |
| Val d'Aran         | 0                            | 0                           | 0                            | 0                           | 0                            | 0                           |
| Vallès Occidental  | 0                            | 69                          | 275                          | 148                         | 393                          | 0                           |
| Vallès Oriental    | 0                            | 20                          | 166                          | 0                           | 0                            | 0                           |
| No comarcalitzable | 0                            | 0                           | 0                            | 0                           | 0                            | 0                           |
| <b>Catalunya</b>   | <b>973</b>                   | <b>1.235</b>                | <b>2.038</b>                 | <b>948</b>                  | <b>2.049</b>                 | <b>998</b>                  |

Font: INCASOL

## 4.5.2 Inversió habitatge de l'INCASOL, 1989 - 2007



|                    | 1989               | 1990               | 1991               | 1992               | 1993               |
|--------------------|--------------------|--------------------|--------------------|--------------------|--------------------|
|                    | Despesa<br>(Euros) | Despesa<br>(Euros) | Despesa<br>(Euros) | Despesa<br>(Euros) | Despesa<br>(Euros) |
| Alt Camp           | 112.690            | 15.336             | 1.284.345          | 2.341.038          | 266.831            |
| Alt Empordà        | 2.837              | 0                  | 112.089            | 958.843            | 271.297            |
| Alt Penedès        | 0                  | 0                  | 0                  | 3.384              | 405.683            |
| Alt Urgell         | 0                  | 724.196            | 1.697.925          | 991.159            | 455.639            |
| Alta Ribagorça     | 0                  | 0                  | 0                  | 0                  | 0                  |
| Anoia              | 0                  | 0                  | 39.456             | 108.062            | 0                  |
| Bages              | 1.692.931          | 1.040.370          | 3.988.641          | 1.509.388          | 1.499.159          |
| Baix Camp          | 223.060            | 21.949             | 0                  | 5.301              | 0                  |
| Baix Ebre          | 25.050             | 0                  | 0                  | 0                  | 0                  |
| Baix Empordà       | 0                  | 0                  | 0                  | 0                  | 53.130             |
| Baix Llobregat     | 8.340.972          | 16.597.652         | 11.991.634         | 6.173.626          | 5.329.637          |
| Baix Penedès       | 0                  | 0                  | 0                  | 0                  | 0                  |
| Barcelonès         | 2.620.960          | 3.534.468          | 3.724.232          | 14.731.324         | 13.277.475         |
| Berguedà           | 0                  | 0                  | 0                  | 0                  | 1.005.277          |
| Cerdanya           | 0                  | 0                  | 0                  | 0                  | 240.080            |
| Conca de Barberà   | 0                  | 0                  | 0                  | 27.382             | 690.371            |
| Garraf             | 1.106.301          | 1.108.897          | 15.236             | 0                  | 2.960.658          |
| Garrigues          | 0                  | 0                  | 11.738             | 717.422            | 292.302            |
| Garrotxa           | 0                  | 0                  | 0                  | 47.204             | 105.339            |
| Gironès            | 0                  | 0                  | 0                  | 0                  | 0                  |
| Maresme            | 0                  | 0                  | 37.052             | 0                  | 0                  |
| Montsià            | 242.106            | 56.285             | 3.594              | 0                  | 3.017              |
| Noguera            | 0                  | 0                  | 0                  | 0                  | 150.253            |
| Osona              | 0                  | 204.627            | 566.935            | 1.560.822          | 157.832            |
| Pallars Jussà      | 0                  | 0                  | 0                  | 901.518            | 432.272            |
| Pallars Sobirà     | 0                  | 0                  | 0                  | 0                  | 0                  |
| Pla d'Urgell       | 0                  | 0                  | 0                  | 86.979             | 768.310            |
| Pla de l'Estany    | 0                  | 0                  | 0                  | 0                  | 0                  |
| Priorat            | 0                  | 0                  | 0                  | 0                  | 0                  |
| Ribera d'Ebre      | 0                  | 0                  | 0                  | 0                  | 0                  |
| Ripollès           | 852.668            | 941.714            | 293.198            | 0                  | 614.349            |
| Segarra            | 614.535            | 1.042.876          | 508.018            | 444.893            | 124.518            |
| Segrià             | 207.295            | 977.955            | 702.842            | 349.164            | 405.527            |
| Selva              | 0                  | 0                  | 17.616             | 343.262            | 211.033            |
| Solsonès           | 0                  | 0                  | 0                  | 0                  | 0                  |
| Tarragonès         | 64.224             | 97.250             | 402.774            | 1.532.148          | 1.885.627          |
| Terra Alta         | 0                  | 0                  | 0                  | 0                  | 0                  |
| Urgell             | 1.803              | 0                  | 0                  | 0                  | 0                  |
| Val d'Aran         | 0                  | 0                  | 0                  | 577.711            | 771.501            |
| Vallès Occidental  | 850.492            | 1.825.550          | 8.346.868          | 6.659.425          | 6.779.699          |
| Vallès Oriental    | 58.851             | 180.304            | 4.168.247          | 4.026.463          | 3.818.068          |
| No comarcalitzable | 0                  | 0                  | 0                  | 0                  | 0                  |
| <b>Catalunya</b>   | <b>17.016.774</b>  | <b>28.369.428</b>  | <b>37.912.439</b>  | <b>44.096.517</b>  | <b>42.974.884</b>  |

#### 4.5.2 Inversió habitatge de l'INCASOL, 1989 - 2007 (continuació)



|                    | 1994               | 1995               | 1996               | 1997               | 1998               |
|--------------------|--------------------|--------------------|--------------------|--------------------|--------------------|
|                    | Despesa<br>(Euros) | Despesa<br>(Euros) | Despesa<br>(Euros) | Despesa<br>(Euros) | Despesa<br>(Euros) |
| Alt Camp           | 630.882            | 1.942.285          | 80.458             | 380.937            | 947.595            |
| Alt Empordà        | 467.846            | 2.144.285          | 1.418.100          | 528.093            | 93.044             |
| Alt Penedès        | 647.987            | 133.088            | 180.454            | 174.845            | 864.057            |
| Alt Urgell         | 53.334             | 72.440             | 58.743             | 4.228              | 8.659              |
| Alta Ribagorça     | 709                | 82.098             | 347.986            | 513.691            | 33.765             |
| Anoia              | 517.766            | 1.731.456          | 69.886             | 129.605            | 56.877             |
| Bages              | 3.270.750          | 6.109.715          | 5.160.032          | 2.141.718          | 1.938.082          |
| Baix Camp          | 21.636             | 461.692            | 163.626            | 29.258             | 155.619            |
| Baix Ebre          | 1.058.292          | 7.952              | 19.918             | 0                  | 0                  |
| Baix Empordà       | 1.503.810          | 575.511            | 475.653            | 40.514             | 361.558            |
| Baix Llobregat     | 7.552.667          | 16.200.942         | 19.613.862         | 15.290.948         | 8.487.223          |
| Baix Penedès       | 0                  | 0                  | 0                  | 0                  | 16.341             |
| Barcelonès         | 20.986.682         | 25.436.509         | 42.178.483         | 34.832.805         | 33.281.385         |
| Berguedà           | 2.055.822          | 1.464.150          | 218.059            | 179.551            | 0                  |
| Cerdanya           | 915.444            | 2.290.860          | 1.007.591          | 204.263            | 259.631            |
| Conca de Barberà   | 153.493            | 1.388              | 9.202              | 18.968             | 0                  |
| Garraf             | 3.168.091          | 1.493.016          | 714.303            | 975.743            | 266.343            |
| Garrigues          | 49.151             | 100.862            | 859                | 1.280              | 574                |
| Garrotxa           | 676.024            | 875.699            | 470.707            | 254.058            | 637.158            |
| Gironès            | 0                  | 167.298            | 39.006             | 251.318            | 298.632            |
| Maresme            | 100.988            | 6.122.096          | 6.415.822          | 2.618.211          | 564.311            |
| Montsià            | 181.091            | 1.109.835          | 809.491            | 112.443            | 38.450             |
| Noguera            | 322.972            | 742.641            | 363.023            | 336.785            | 1.429.379          |
| Osona              | 491.802            | 627.144            | 1.276.718          | 185.720            | 112.032            |
| Pallars Jussà      | 1.308.451          | 302.279            | 521.685            | 1.147.256          | 341.368            |
| Pallars Sobirà     | 10.548             | 568.317            | 137.271            | 70.165             | 28.550             |
| Pla d'Urgell       | 3.056.760          | 560.354            | 242.376            | 17.664             | 7.742              |
| Pla de l'Estany    | 0                  | 0                  | 0                  | 0                  | 0                  |
| Priorat            | 0                  | 0                  | 0                  | 0                  | 0                  |
| Ribera d'Ebre      | 53.075             | 311.463            | 432.134            | 37.852             | 79.864             |
| Ripollès           | 2.066.316          | 415.113            | 600.303            | 592.522            | 23.875             |
| Segarra            | 38.693             | 340.365            | 401.518            | 910.646            | 795.234            |
| Segrià             | 961.463            | 1.708.461          | 1.842.174          | 3.430.891          | 723.238            |
| Selva              | 1.907.576          | 2.849.428          | 640.589            | 735.092            | 171.251            |
| Solsonès           | 8.270              | 0                  | 108.254            | 278.745            | 1.128.376          |
| Tarragonès         | 1.250.057          | 109.541            | 73.492             | 441.479            | 1.285.233          |
| Terra Alta         | 26.907             | 0                  | 82.687             | 253.246            | 41.899             |
| Urgell             | 119.217            | 1.594.702          | 181.235            | 379.108            | 243.253            |
| Val d'Aran         | 1.121.116          | 99.335             | 197.607            | 158.089            | 35.223             |
| Vallès Occidental  | 11.813.951         | 11.369.502         | 9.726.131          | 7.106.479          | 5.116.592          |
| Vallès Oriental    | 10.827.990         | 7.728.246          | 970.322            | 1.446.226          | 1.053.846          |
| No comarcalitzable | 0                  | 0                  | 843.226            | 649.528            | 1.261.758          |
| <b>Catalunya</b>   | <b>79.397.630</b>  | <b>97.850.066</b>  | <b>98.092.983</b>  | <b>76.859.966</b>  | <b>62.188.012</b>  |

#### 4.5.2 Inversió habitatge de l'INCASOL, 1989 - 2007 (continuació)

|                    | 1999               | 2000               | 2001               | 2002               | 2003               |
|--------------------|--------------------|--------------------|--------------------|--------------------|--------------------|
|                    | Despesa<br>(Euros) | Despesa<br>(Euros) | Despesa<br>(Euros) | Despesa<br>(Euros) | Despesa<br>(Euros) |
| Alt Camp           | 160.705            | 13.192             | 78.691             | 24.222             | 54.580             |
| Alt Empordà        | 4.159              | 15.428             | 113.647            | 696.155            | 672.370            |
| Alt Penedès        | 181.902            | 189.084            | 1.512.779          | 793.164            | 1.842.337          |
| Alt Urgell         | 23.085             | 40.376             | 62.352             | 288.074            | 1.769.515          |
| Alta Ribagorça     | 139.621            | 3.714              | 816                | 777                | 349                |
| Anoia              | 17.357             | 6.701              | 481.885            | 1.170.424          | 1.228.483          |
| Bages              | 2.397.323          | 2.223.781          | 2.758.360          | 5.110.854          | 10.308.584         |
| Baix Camp          | 488.388            | 268.701            | 487.440            | 1.289.378          | 4.851.565          |
| Baix Ebre          | 0                  | 607                | 1.545              | 18.786             | 101.950            |
| Baix Empordà       | 1.834.770          | 794.586            | 292.696            | 811.665            | 5.614.228          |
| Baix Llobregat     | 4.659.683          | 4.847.235          | 6.687.769          | 10.023.651         | 8.624.001          |
| Baix Penedès       | 61.273             | 8.805              | 622.336            | 1.606.795          | 4.469.799          |
| Barcelonès         | 44.453.386         | 40.707.181         | 40.386.830         | 46.865.814         | 52.892.529         |
| Berguedà           | 3.233              | 14.388             | 0                  | 57.911             | 38.912             |
| Cerdanya           | 119.565            | 193.706            | 596.002            | 104.676            | 247.226            |
| Conca de Barberà   | 0                  | 0                  | 1.235              | 15.182             | 56.288             |
| Garraf             | 234.419            | 17.231             | 77.403             | 1.568.069          | 2.389.781          |
| Garrigues          | 859                | 914                | 56.597             | 1.807              | 4.902              |
| Garrotxa           | 320.165            | 124.914            | 379.808            | 1.314.093          | 733.913            |
| Gironès            | 675.159            | 2.102.857          | 26.518             | 1.192.288          | 236.009            |
| Maresme            | 31.721             | 425.667            | 264.136            | 480.361            | 594.981            |
| Montsià            | 8.294              | 21.390             | 47.170             | 513.759            | 19.560             |
| Noguera            | 685.635            | 666.444            | 1.235.964          | 871.463            | 974.864            |
| Osona              | 1.293.246          | 1.678.002          | 3.737.256          | 2.792.142          | 3.674.780          |
| Pallars Jussà      | 594.786            | 12.159             | 77.574             | 299.424            | 1.147.928          |
| Pallars Sobirà     | 574.189            | 267.937            | 7.297              | 320.684            | 333.159            |
| Pla d'Urgell       | 18.228             | 9.616              | 122.562            | 40.546             | 10.520             |
| Pla de l'Estany    | 0                  | 0                  | 0                  | 14.312             | 65.095             |
| Priorat            | 0                  | 0                  | 0                  | 59.698             | 6.331              |
| Ribera d'Ebre      | 75.060             | 632.998            | 239.607            | 182.581            | 302.167            |
| Ripollès           | 11.443             | 56.315             | 30.756             | 771.745            | 727.604            |
| Segarra            | 213.840            | 60.738             | 42.779             | 375.113            | 1.249.742          |
| Segrià             | 775.925            | 2.608.393          | 2.440.854          | 1.589.268          | 1.072.747          |
| Selva              | 177.413            | 1.517.700          | 2.904.552          | 640.921            | 1.188.689          |
| Solsonès           | 1.059.554          | 305.681            | 105.602            | 23.692             | 40.021             |
| Tarragonès         | 697.619            | 1.409.001          | 1.979.828          | 5.851.866          | 3.085.875          |
| Terra Alta         | 1.971              | 4.568              | 14.178             | 365.804            | 20.691             |
| Urgell             | 151.263            | 861.280            | 130.131            | 105.833            | 290.015            |
| Val d'Aran         | 208.323            | 63.701             | 92.997             | 1.043.742          | 1.300.500          |
| Vallès Occidental  | 4.093.890          | 5.908.784          | 6.175.362          | 9.516.641          | 10.515.271         |
| Vallès Oriental    | 1.502.693          | 508.432            | 779.395            | 3.896.001          | 1.497.585          |
| No comarcalitzable | 1.005.950          | 487.024            | 790.551            | 442.719            | 817.977            |
| <b>Catalunya</b>   | <b>68.956.096</b>  | <b>69.079.231</b>  | <b>75.843.261</b>  | <b>103.152.101</b> | <b>125.073.422</b> |

#### 4.5.2 Inversió habitatge de l'INCASOL, 1989 - 2007 (continuació)

|                    | 2004               | 2005               | 2006               | 2007               |
|--------------------|--------------------|--------------------|--------------------|--------------------|
|                    | Despesa<br>(Euros) | Despesa<br>(Euros) | Despesa<br>(Euros) | Despesa<br>(Euros) |
| Alt Camp           | 69.381             | 267.157            | 186.461            | 69.730             |
| Alt Empordà        | 586.938            | 1.232.837          | 2.808.828          | 4.526.899          |
| Alt Penedès        | 5.912.217          | 4.062.700          | 5.354.508          | 5.401.985          |
| Alt Urgell         | 1.989.619          | 794.425            | 618.426            | 595.746            |
| Alta Ribagorça     | 82                 | 5.506              | 30.787             | 2.401              |
| Anoia              | 2.586.946          | 2.457.909          | 1.554.428          | 3.463.023          |
| Bages              | 17.510.210         | 8.079.427          | 12.319.395         | 5.652.533          |
| Baix Camp          | 6.057.682          | 2.060.437          | 608.252            | 484.487            |
| Baix Ebre          | 1.146.930          | 2.391.285          | 1.041.323          | 648.397            |
| Baix Empordà       | 3.147.718          | 1.831.858          | 2.596.519          | 5.818.535          |
| Baix Llobregat     | 5.933.404          | 3.560.774          | 3.846.989          | 11.529.354         |
| Baix Penedès       | 1.604.156          | 952.767            | 298.408            | 1.945.502          |
| Barcelonès         | 38.404.032         | 48.864.423         | 59.036.539         | 57.064.575         |
| Berguedà           | 210.949            | 155.403            | 538.906            | 1.575.456          |
| Cerdanya           | 88.229             | 840.980            | 2.753.985          | 1.385.905          |
| Conca de Barberà   | 11.871             | 79.136             | 1.620.523          | 1.288.506          |
| Garraf             | 639.134            | 183.357            | 617.514            | 3.745.527          |
| Garrigues          | 483                | 295                | 4.793              | 151.869            |
| Garrotxa           | 622.303            | 1.178.195          | 1.103.036          | 1.437.011          |
| Gironès            | 86.804             | 207.541            | 650.826            | 1.220.837          |
| Maresme            | 2.910.974          | 4.096.665          | 3.065.613          | 9.302.717          |
| Montsià            | 19.123             | 39.025             | 132.942            | 925.179            |
| Noguera            | 257.822            | 90.689             | 154.044            | 192.026            |
| Osona              | 5.176.466          | 3.018.098          | 2.574.359          | 5.965.947          |
| Pallars Jussà      | 331.043            | 36.513             | 250.443            | 79.932             |
| Pallars Sobirà     | 701.080            | 219.836            | 15.507             | 25.722             |
| Pla d'Urgell       | 4.453              | 105.626            | 13.938             | 198.284            |
| Pla de l'Estany    | 305.564            | 523.864            | 229.033            | 77.492             |
| Priorat            | 36.257             | 536.075            | 20.827             | 59.921             |
| Ribera d'Ebre      | 500.151            | 79.379             | 96.856             | 764.580            |
| Ripollès           | 94.712             | 96.108             | 417.564            | 838.848            |
| Segarra            | 290.041            | 280.960            | 1.189.394          | 830.318            |
| Segrià             | 1.356.937          | 1.940.757          | 4.112.961          | 7.260.021          |
| Selva              | 1.520.234          | 358.316            | 616.977            | 2.130.794          |
| Solsonès           | 32.431             | 24.184             | 12.817             | 9.621              |
| Tarragonès         | 4.234.824          | 3.861.916          | 2.431.822          | 3.934.200          |
| Terra Alta         | 3.806              | 39.487             | 158.779            | 1.440.781          |
| Urgell             | 380.489            | 622.029            | 86.490             | 229.253            |
| Val d'Aran         | 1.016.109          | 34.711             | 383.700            | 151.489            |
| Vallès Occidental  | 12.181.251         | 11.075.351         | 7.819.772          | 19.935.788         |
| Vallès Oriental    | 3.821.068          | 1.812.596          | 2.653.407          | 7.028.745          |
| No comarcalitzable | 1.298.921          | 1.979.581          | 2.287.806          | 1.900.958          |
| <b>Catalunya</b>   | <b>123.082.848</b> | <b>110.078.181</b> | <b>126.315.497</b> | <b>171.290.894</b> |




## 4.5.3 Evolució de les actuacions d'habitatge de l'INCASOL 1982 - 2007

| Any              | Habitatges<br>iniciats | Habitatges<br>acabats | Inversió en<br>habitatge (en<br>MPTA) | Inversió en<br>habitatge (en<br>EUROS) |
|------------------|------------------------|-----------------------|---------------------------------------|--|
| <b>1982-1984</b> | 4.500                  | 2.091                 | 11.816,9                              | 71.020.999                             |
| <b>1985</b>      | 2.244                  | 2.300                 | 4.664,4                               | 28.033.567                             |
| <b>1986</b>      | 795                    | 1.034                 | 5.580,3                               | 33.538.272                             |
| <b>1987</b>      | 1.116                  | 1.596                 | 3.982,5                               | 23.935.013                             |
| <b>1988</b>      | 403                    | 718                   | 2.665,1                               | 16.017.321                             |
| <b>1989</b>      | 202                    | 90                    | 2.831,4                               | 17.016.774                             |
| <b>1990</b>      | 927                    | 865                   | 4.743,2                               | 28.507.429                             |
| <b>1991</b>      | 379                    | 772                   | 6.474,5                               | 38.912.433                             |
| <b>1992</b>      | 656                    | 991                   | 7.337,0                               | 44.096.517                             |
| <b>1993</b>      | 2.304                  | 676                   | 7.150,4                               | 42.974.884                             |
| <b>1994</b>      | 2.920                  | 1.427                 | 13.210,7                              | 79.397.630                             |
| <b>1995</b>      | 1.311                  | 1.295                 | 16.280,9                              | 97.850.066                             |
| <b>1996</b>      | 1.245                  | 1.229                 | 16.321,3                              | 98.092.959                             |
| <b>1997</b>      | 466                    | 2.169                 | 12.788,4                              | 76.859.964                             |
| <b>1998</b>      | 405                    | 678                   | 10.350,5                              | 62.208.010                             |
| <b>1999</b>      | 952                    | 961                   | 11.473,3                              | 68.956.096                             |
| <b>2000</b>      | 858                    | 792                   | 11.493,8                              | 69.079.129                             |
| <b>2001</b>      | 1.313                  | 1.124                 | 12.619,3                              | 75.843.261                             |
| <b>2002</b>      | 1.420                  | 982                   | 17.163,1                              | 103.152.101                            |
| <b>2003</b>      | 1.323                  | 1.305                 | 20.810,5                              | 125.073.422                            |
| <b>2004</b>      | 887                    | 1.045                 | 20.479,3                              | 123.082.848                            |
| <b>2005</b>      | 973                    | 1.235                 | 18.315,5                              | 110.078.181                            |
| <b>2006</b>      | 2.038                  | 948                   | 21.017,1                              | 126.315.497                            |
| <b>2007</b>      | 2.049                  | 998                   | 28.500,4                              | 171.290.894                            |
| <b>Total</b>     | <b>31.686</b>          | <b>27.321</b>         | <b>288.069,6</b>                      | <b>1.731.333.265</b>                   |

Font: INCASOL

## 4.5.4 Actuacions de nuclis antics de l'INCASOL, 1997 - 2007



|                    | En EUR         |                  |                  |                  |                  |                  |
|--------------------|----------------|------------------|------------------|------------------|------------------|------------------|
|                    | 1997           | 1998             | 1999             | 2000             | 2001             | 2002             |
| Alt Camp           | 14.250         | 112.744          | 11.359           | 0                | 1.027            | 325.315          |
| Alt Empordà        | 12.609         | 33.236           | 266.080          | 58.491           | 590.949          | 393.836          |
| Alt Penedès        | 10.361         | 7.080            | 502.729          | 515.410          | 189.296          | 428.343          |
| Alt Urgell         | 0              | 314.972          | 19.924           | 5.613            | 71.229           | 11.310           |
| Alta Ribagorça     | 2.206          | 1.394            | 10.043           | 54.911           | 39.692           | 54.382           |
| Anoia              | 25.501         | 7.104            | 244.906          | 112.395          | 119.008          | 168.166          |
| Bages              | 349            | 435.932          | 511.738          | 224.706          | 138.009          | 108.466          |
| Baix Camp          | 0              | 83.685           | 491.538          | 371.690          | 98.768           | 0                |
| Baix Ebre          | 0              | 367              | 149.327          | 50.671           | 72.329           | 140.242          |
| Baix Empordà       | 81.245         | 8.372            | 90.152           | 18.824           | 149.404          | 69.533           |
| Baix Llobregat     | 0              | 0                | 13.427           | 0                | 35.841           | 430.092          |
| Baix Penedès       | 0              | 0                | 0                | 0                | 22.797           | 64.740           |
| Barcelonès         | 0              | 25.862           | 240.357          | 0                | 360              | 28.193           |
| Berguedà           | 192.306        | 114.727          | 629.668          | 382.466          | 85.132           | 146.589          |
| Cerdanya           | 0              | 607              | 9.015            | 10.525           | 0                | 659              |
| Conca de Barberà   | 0              | 124.025          | 72.704           | 9.015            | 10.594           | 356.318          |
| Garraf             | 0              | 234.882          | 5.523            | 0                | 0                | 53.459           |
| Garrigues          | 0              | 0                | 10.830           | 281.382          | 6.954            | 13.367           |
| Garrotxa           | 1.497          | 425.805          | 202.643          | 177.719          | 94.025           | 137.516          |
| Gironès            | 21.312         | 603.464          | 46.158           | 186.476          | 230.185          | 190.042          |
| Maresme            | 83.829         | 406.645          | 135.943          | 4.970            | 43.608           | 555.225          |
| Montsià            | 3.227          | 111.758          | 335.677          | 228.950          | 97.905           | 228.672          |
| Noguera            | 553            | 158.998          | 299.839          | 35.243           | 128.654          | 188.074          |
| Osona              | 155.885        | 85.560           | 66.177           | 201.093          | 213.988          | 0                |
| Pallars Jussà      | 0              | 270.984          | 525.453          | 101.667          | 87.588           | 228.705          |
| Pallars Sobirà     | 13.421         | 21.035           | 205.300          | 127.775          | 273.656          | 36.940           |
| Pla d'Urgell       | 0              | 0                | 0                | 0                | 0                | 552              |
| Pla de l'Estany    | 679            | 523              | 188.333          | 32.389           | 0                | 0                |
| Priorat            | 0              | 0                | 2.789            | 54.476           | 221.937          | 316.699          |
| Ribera d'Ebre      | 0              | 26.961           | 454.443          | 472.942          | 2.591            | 1.465            |
| Ripollès           | 2.452          | 14.052           | 271.381          | 285.192          | 59.503           | 3.863            |
| Segarra            | 0              | 4.069            | 181.464          | 118.159          | 43.072           | 315.507          |
| Segrià             | 0              | 0                | 32.070           | 32.824           | 119.568          | 418.820          |
| Selva              | 90.452         | 594.954          | 15.518           | 30.736           | 181.735          | 288.128          |
| Solsonès           | 3.094          | 256.608          | 1.112            | 77.302           | 181.794          | 30.051           |
| Tarragonès         | 106.812        | 532.887          | 47.216           | 212.921          | 12.157           | 273.380          |
| Terra Alta         | 661            | 0                | 2.987            | 51.861           | 389.903          | 337.995          |
| Urgell             | 0              | 655              | 2.506            | 17.934           | 99.933           | 108.956          |
| Val d'Aran         | 0              | 0                | 10.361           | 0                | 0                | 0                |
| Vallès Occidental  | 0              | 0                | 0                | 0                | 0                | 0                |
| Vallès Oriental    | 0              | 947.363          | 104.877          | 0                | 0                | 0                |
| No comarcalitzable | 60.822         | 43.525           | 98.686           | 79.027           | 0                | 9.523            |
| <b>Catalunya</b>   | <b>883.523</b> | <b>6.010.836</b> | <b>6.510.253</b> | <b>4.625.756</b> | <b>4.113.193</b> | <b>6.463.123</b> |

## 4.5.4 Actuacions de nuclis antics de l'INCASOL, 1997 - 2007 (continuació)

|                    | En EUR           |                  |                  |                  |                   |
|--------------------|------------------|------------------|------------------|------------------|-------------------|
|                    | 2003             | 2004             | 2005             | 2006             | 2007              |
| Alt Camp           | 87.606           | 0                | 88.486           | 103.248          | 107.666           |
| Alt Empordà        | 838.258          | 725.667          | 489.804          | 774.427          | 515.114           |
| Alt Penedès        | 244.345          | 178.476          | 20.696           | 376.027          | 206.737           |
| Alt Urgell         | 89.690           | 134.598          | 47.562           | 105.737          | 742.990           |
| Alta Ribagorça     | 66.051           | 164.835          | 118.728          | 97.841           | 15.315            |
| Anoia              | 435.147          | 68.156           | 79.219           | 17.738           | 104.209           |
| Bages              | 575.841          | 415.358          | 588.953          | 131.247          | 412.144           |
| Baix Camp          | 0                | 83.101           | 261.584          | 66.290           | 600               |
| Baix Ebre          | 606.339          | 303.272          | 914.160          | 782.930          | 550.587           |
| Baix Empordà       | 99.791           | 468.019          | 72.336           | 118.960          | 337.164           |
| Baix Llobregat     | 355.725          | 282.201          | 39.148           | 11.650           | 87.241            |
| Baix Penedès       | 507              | 0                | 569              | 209.602          | 204.730           |
| Barcelonès         | 1.316.693        | 210.075          | 528              | 1.320            | 300.957           |
| Berguedà           | 380.950          | 166.527          | 151.611          | 45.151           | 318.410           |
| Cerdanya           | 0                | 230.975          | 104.635          | 40.545           | 256.463           |
| Conca de Barberà   | 108.399          | 143.068          | 426.839          | 66.647           | 159.261           |
| Garraf             | 0                | 0                | 73.565           | 19.174           | 0                 |
| Garrigues          | 7.823            | 74.797           | 3.200            | 98.336           | 39.972            |
| Garrotxa           | 423.057          | 365.493          | 505.686          | 75.383           | 305.061           |
| Gironès            | 188.306          | 434.797          | 367.555          | 438.633          | 1.107.351         |
| Maresme            | 356.931          | 51.245           | 775              | 90.000           | 137.502           |
| Montsià            | 535.235          | 420.132          | 97.009           | 289.421          | 487.925           |
| Noguera            | 482.694          | 113.051          | 88.303           | 369.456          | 238.818           |
| Osona              | 728              | 296.219          | 948.425          | 653.891          | 567.893           |
| Pallars Jussà      | 189.159          | 35.558           | 116.405          | 134.350          | 67.701            |
| Pallars Sobirà     | 177.734          | 143.662          | 171.951          | 277.050          | 176.214           |
| Pla d'Urgell       | 0                | 1.139            | 0                | 0                | 835               |
| Pla de l'Estany    | 228.258          | 0                | 0                | 92.194           | 360.853           |
| Priorat            | 95.163           | 255.739          | 616.723          | 849.052          | 693.507           |
| Ribera d'Ebre      | 4.263            | 39.884           | 188.956          | 92.403           | 462.017           |
| Ripollès           | 0                | 128.195          | 187.997          | 6.085            | 62.502            |
| Segarra            | 371.178          | 1.133.005        | 437.447          | 178.380          | 496.924           |
| Segrià             | 190.888          | 186.148          | 199.882          | 21.903           | 340.748           |
| Selva              | 333.791          | 95.548           | 156.093          | 295.100          | 300.664           |
| Solsonès           | 117.361          | 308.313          | 10.817           | 50.093           | 496.525           |
| Tarragonès         | 344.525          | 419.587          | 45.096           | 15.201           | 181.410           |
| Terra Alta         | 161.692          | 238.561          | 119.760          | 348.603          | 151.384           |
| Urgell             | 31.175           | 342.375          | 6.448            | 387.624          | 267.989           |
| Val d'Aran         | 0                | 0                | 230.160          | 1.482            | 133.219           |
| Vallès Occidental  | 0                | 244.345          | 51.514           | 27.874           | 12.097            |
| Vallès Oriental    | 148.447          | 210.042          | 191.642          | 224.786          | 818.183           |
| No comarcalitzable | 0                | 354              | 0                | 0                | 0                 |
| <b>Catalunya</b>   | <b>9.593.753</b> | <b>9.112.516</b> | <b>8.220.265</b> | <b>7.985.835</b> | <b>12.226.881</b> |

## **4.6 Actuacions a la costa**

**4.6.1 Litoral**

**4.6.2 Platges**

**4.6.3 Longitud de platges per municipis de Catalunya**

**4.6.4 Principals resultats de les boies destinades al registre de l'onatge, 2004 - 2006**

**4.6.5 Serveis disponibles a les platges, 1990 - 2006**

## 4.6.1 Litoral

|              | Longitud<br>(en km) | Proporció<br>(en %) |
|--------------|---------------------|---------------------|
| Penya-segat  | 208                 | 35,8                |
| Platja       | 280                 | 48,3                |
| Altres       | 92                  | 15,9                |
| <b>Total</b> | <b>580</b>          | <b>100,0</b>        |

Font: DGAP (Servei de Costes)

## 4.6.2 Platges

|                  | Longitud de costa (km) | Longitud de platja (km) |
|------------------|------------------------|-------------------------|
| Alt Empordà      | 115                    | 25                      |
| Baix Camp        | 30                     | 23                      |
| Baix Ebre        | 79                     | 3 *                     |
| Baix Empordà     | 78                     | 22                      |
| Baix Llobregat   | 19                     | 19                      |
| Baix Penedès     | 13                     | 13                      |
| Barcelonès       | 19                     | 9                       |
| Garraf           | 29                     | 14                      |
| Maresme          | 48                     | 37                      |
| Montsià          | 77                     | 13 *                    |
| Selva            | 28                     | 9                       |
| Tarragonès       | 45                     | 25                      |
| <b>Catalunya</b> | <b>580</b>             | <b>212 *</b>            |

(\*) La longitud de platja considerada correspon a la de sectors amb explotació de serveis de temporada.

Font: DGAP (Servei de Costes)

## 4.6.3 Longitud de platges per municipis a Catalunya

| Comarca                     | Municipi                  | Longitud en metres |
|-----------------------------|---------------------------|--------------------|
| <b>Barcelona</b>            |                           |                    |
| <b>Maresme</b>              | Malgrat de Mar            | 4.538              |
|                             | Santa Susanna             | 2.100              |
|                             | Pineda de Mar             | 2.910              |
|                             | Calella                   | 2.330              |
|                             | Sant Pol de Mar           | 3.910              |
|                             | Canet de Mar              | 2.230              |
|                             | Arenys de Mar             | 2.850              |
|                             | Caldes d'Estrac           | 850                |
|                             | Sant Vicenç de Montalt    | 1.237              |
|                             | Sant Andreu de Llavaneres | 310                |
|                             | Mataró                    | 2.370              |
|                             | Cabrera de Mar            | 900                |
|                             | Vilassar de Mar           | 2.360              |
|                             | Premià de Mar             | 2.650              |
|                             | El Masnou                 | 3.500              |
| Montgat                     | 2.000                     |                    |
| <b>Total Maresme</b>        |                           | <b>37.045</b>      |
| <b>Barcelonès</b>           | Badalona                  | 4.370              |
|                             | Sant Adrià de Besòs       | 700                |
|                             | Barcelona                 | 4.200              |
| <b>Total Barcelonès</b>     |                           | <b>9.270</b>       |
| <b>Baix Llobregat</b>       | El Prat de Llobregat      | 7.985              |
|                             | Viladecans                | 2.480              |
|                             | Gavà                      | 3.405              |
|                             | Castelldefels             | 4.726              |
| <b>Total Baix Llobregat</b> |                           | <b>18.596</b>      |
| <b>Garraf</b>               | Sitges                    | 7.570              |
|                             | Vilanova i la Geltrú      | 3.435              |
|                             | Cubelles                  | 2.980              |
| <b>Total Garraf</b>         |                           | <b>13.985</b>      |
| <b>Total Barcelona</b>      |                           | <b>78.896</b>      |
| <b>Girona</b>               |                           |                    |
| <b>Alt Empordà</b>          | Portbou                   | 705                |
|                             | Colera                    | 1.055              |
|                             | Llançà                    | 1.815              |
|                             | El Port de la Selva       | 963                |
|                             | Cadaqués                  | 1.227              |
|                             | Roses                     | 3.760              |
|                             | Castelló d'Empúries       | 7.000              |
|                             | Sant Pere Pescador        | 6.000              |
|                             | L'Escala                  | 2.760              |
| <b>Total Alt Empordà</b>    |                           | <b>25.285</b>      |

## 4.6.3 Longitud de platges per municipis a Catalunya

| Comarca                   | Municipi                  | Longitud en metres |
|---------------------------|---------------------------|--------------------|
| <b>Baix Empordà</b>       | Torroella de Montgrí      | 5.650              |
|                           | Pals                      | 2.850              |
|                           | Begur                     | 1.293              |
|                           | Palafrugell               | 1.263              |
|                           | Mont-ras                  | 160                |
|                           | Palamós                   | 2.455              |
|                           | Calonge                   | 3.065              |
|                           | Castell-Platja d'Aro      | 3.018              |
|                           | Sant Feliu de Guíxols     | 1.715              |
|                           | Santa Cristina d'Aro      | 860                |
|                           | <b>Total Baix Empordà</b> | <b>22.329</b>      |
| <b>Selva</b>              | Tossa de Mar              | 2.040              |
|                           | Lloret de Mar             | 3.455              |
|                           | Blanes                    | 3.965              |
| <b>Total Selva</b>        | <b>9.460</b>              |                    |
| <b>Total Girona</b>       | <b>57.074</b>             |                    |
| <b>Tarragona</b>          |                           |                    |
| <b>Baix Penedès</b>       | Cunit                     | 2.400              |
|                           | Calafell                  | 4.210              |
|                           | El Vendrell               | 6.200              |
| <b>Total Baix Penedès</b> | <b>12.810</b>             |                    |
| <b>Tarragonès</b>         | Roda de Barà              | 2.540              |
|                           | Creixell                  | 1.660              |
|                           | Torredembarra             | 4.030              |
|                           | Altafulla                 | 1.130              |
|                           | Tarragona                 | 9.190              |
|                           | Vila-seca                 | 3.300              |
|                           | Salou                     | 3.000              |
| <b>Total Tarragonès</b>   | <b>24.850</b>             |                    |
| <b>Baix Camp</b>          | Cambrils                  | 6.815              |
|                           | Mont-roig del Camp        | 10.110             |
|                           | Vandellòs                 | 5.690              |
| <b>Total Baix Camp</b>    | <b>22.615</b>             |                    |
| <b>Baix Ebre</b>          | L'Ametlla de Mar          | 650 *              |
|                           | El Perelló                | 400 *              |
|                           | L'Ampolla                 | 1.210 *            |
|                           | Deltebre                  | 1.000 *            |
| <b>Total Baix Ebre</b>    | <b>3.260</b>              |                    |
| <b>Montsià</b>            | Amposta                   | 700 *              |
|                           | Sant Carles de la Ràpita  | 5.500 *            |
|                           | Alcanar                   | 3.800 *            |
|                           | Sant Jaume d'Enveja       | 3.000 *            |
| <b>Total Montsià</b>      | <b>13.000</b>             |                    |
| <b>Total Tarragona</b>    | <b>76.535</b>             |                    |
| <b>Total Catalunya</b>    | <b>212.505</b>            |                    |

(\*) La longitud de platja considerada correspon a la de sectors amb explotació de serveis de temporada.  
Font: DGAP (Servei de Costes)



## 4.6.4 Principals resultats de les boies destinades al registre de l'onatge, 2004 - 2006

|                            | En metres |        |      |       |      |      |        |       |          |         |          |          |
|----------------------------|-----------|--------|------|-------|------|------|--------|-------|----------|---------|----------|----------|
|                            | Gener     | Febrer | Març | Abril | Maig | Juny | Juliol | Agost | Setembre | Octubre | Novembre | Desembre |
| <b>Any 2004</b>            |           |        |      |       |      |      |        |       |          |         |          |          |
| <b>Delta de la Tordera</b> |           |        |      |       |      |      |        |       |          |         |          |          |
| Alçària màxima             | 3,25      | 1,31   | --   | 7,24  | 5,16 | 1,96 | 2,62   | 2,13  | 2,27     | 3,21    | 3,00     | 4,68     |
| Alçària significant        | 1,77      | 0,74   | --   | 3,98  | 3,08 | 0,99 | 2,34   | 1,29  | 1,11     | 1,75    | 1,64     | 2,59     |
| <b>Delta del Llobregat</b> |           |        |      |       |      |      |        |       |          |         |          |          |
| Alçària màxima             | 2,21      | 5,21   | 5,36 | 4,98  | 6,19 | 2,49 | 1,95   | 2,32  | 3,77     | 3,25    | 3,38     | 4,62     |
| Alçària significant        | 1,27      | 3,17   | 3,15 | 3,40  | 3,30 | 1,60 | 1,12   | 1,18  | 2,16     | 1,78    | 2,19     | 2,68     |
| <b>Golf de Roses</b>       |           |        |      |       |      |      |        |       |          |         |          |          |
| Alçària màxima             | 3,16      | 9,99   | 5,10 | --    | 9,06 | 2,36 | 1,86   | 2,14  | 2,31     | 2,98    | 4,24     | 6,06     |
| Alçària significant        | 1,62      | 5,77   | 2,94 | --    | 4,20 | 1,27 | 1,17   | 1,08  | 1,37     | 1,59    | 2,19     | 3,11     |
| <b>Cap de Tortosa</b>      |           |        |      |       |      |      |        |       |          |         |          |          |
| Alçària màxima             | 3,75      | 6,59   | 7,49 | 6,21  | 5,25 | 2,23 | 3,21   | 2,73  | 5,94     | 2,91    | 4,92     | 4,78     |
| Alçària significant        | 2,35      | 3,67   | 4,45 | 4,17  | 2,78 | 1,33 | 1,66   | 1,41  | 2,54     | 1,65    | 3,05     | 2,82     |
| <b>Any 2005</b>            |           |        |      |       |      |      |        |       |          |         |          |          |
| <b>Delta de la Tordera</b> |           |        |      |       |      |      |        |       |          |         |          |          |
| Alçària màxima             | 2,56      | 3,98   | 3,93 | 3,28  | 1,62 | 1,91 | 1,63   | 1,79  | 3,03     | 3,42    | 2,26     | 6,31     |
| Alçària significant        | 1,38      | 2,50   | 2,17 | 1,65  | 0,89 | 1,09 | 0,86   | 0,98  | 1,67     | 1,99    | 1,27     | 3,66     |
| <b>Delta del Llobregat</b> |           |        |      |       |      |      |        |       |          |         |          |          |
| Alçària màxima             | 3,46      | 3,84   | 3,95 | 2,92  | 2,22 | 3,01 | 2,67   | 2,25  | 4,03     | 2,96    | 4,68     | 6,57     |
| Alçària significant        | 1,96      | 2,37   | 2,34 | 1,55  | 1,11 | 1,91 | 1,42   | 1,41  | 2,25     | 1,74    | 3,00     | 3,75     |
| <b>Golf de Roses</b>       |           |        |      |       |      |      |        |       |          |         |          |          |
| Alçària màxima             | 4,18      | 6,51   | 4,85 | 4,33  | 2,51 | --   | --     | 1,81  | 3,65     | 4,57    | --       | --       |
| Alçària significant        | 2,03      | 3,27   | 2,68 | 2,37  | 1,58 | --   | --     | 1,06  | 1,87     | 2,47    | --       | --       |
| <b>Cap de Tortosa</b>      |           |        |      |       |      |      |        |       |          |         |          |          |
| Alçària màxima             | 3,48      | 3,53   | 4,75 | 3,88  | 2,47 | 2,17 | 3,14   | 1,42  | 3,59     | 3,53    | 5,69     | 5,14     |
| Alçària significant        | 2,02      | 2,09   | 2,83 | 2,02  | 1,25 | 1,16 | 1,49   | 0,77  | 2,45     | 1,84    | 3,16     | 3,20     |
| <b>Any 2006</b>            |           |        |      |       |      |      |        |       |          |         |          |          |
| <b>Delta de la Tordera</b> |           |        |      |       |      |      |        |       |          |         |          |          |
| Alçària màxima             | 4,69      | 4,44   | 4,64 | 3,03  | 3,35 | 2,35 | 1,32   | 2,53  | 3,29     | 3,77    | 3,78     | 5,13     |
| Alçària significant        | 2,63      | 2,33   | 2,87 | 1,42  | 1,86 | 2,63 | 0,73   | 1,41  | 1,89     | 2,18    | 1,92     | 2,74     |
| <b>Delta del Llobregat</b> |           |        |      |       |      |      |        |       |          |         |          |          |
| Alçària màxima             | 5,00      | 4,63   | 4,33 | 3,52  | 3,90 | 2,43 | 2,23   | 3,28  | 3,11     | 3,41    | 3,76     | 4,30     |
| Alçària significant        | 3,00      | 2,41   | 2,40 | 1,90  | 2,28 | 1,17 | 1,22   | 1,78  | 1,81     | 1,86    | 1,97     | 2,52     |
| <b>Golf de Roses</b>       |           |        |      |       |      |      |        |       |          |         |          |          |
| Alçària màxima             | 7,32      | 4,04   | 6,77 | 2,47  | 2,13 | 2,80 | 1,41   | 2,53  | 3,15     | 3,20    | 2,65     | 4,63     |
| Alçària significant        | 4,32      | 1,96   | 3,69 | 1,16  | 1,25 | 1,41 | 0,73   | 1,41  | 1,99     | 1,58    | 1,33     | 2,88     |
| <b>Cap de Tortosa</b>      |           |        |      |       |      |      |        |       |          |         |          |          |
| Alçària màxima             | 6,81      | 6,62   | 4,26 | 2,91  | 4,10 | 2,92 | 2,04   | 4,57  | 3,45     | 3,22    | 4,37     | 5,26     |
| Alçària significant        | 3,43      | 3,45   | 2,59 | 1,72  | 2,60 | 1,48 | 1,21   | 2,34  | 1,76     | 1,73    | 2,36     | 2,76     |

Nota: l'alçària màxima és la distància entre la cresta i el si de l'ona més alta del registre. La significant és el valor mitjà de les alçàries d'ona del terç d'ones més altes del registre.

Font: DGAP (Servei de Costes)

## 4.6.5 Serveis disponibles a les platges, 1990 - 2006



| Nombre de platges<br>amb serveis de: | Temporada del 1990 |                      |                     |                  |            | Temporada del 1991 |                      |                     |                  |            |
|--------------------------------------|--------------------|----------------------|---------------------|------------------|------------|--------------------|----------------------|---------------------|------------------|------------|
|                                      | Costa<br>Brava     | Costa del<br>Maresme | Barcelona<br>Garraf | Costa<br>Daurada | Total      | Costa<br>Brava     | Costa del<br>Maresme | Barcelona<br>Garraf | Costa<br>Daurada | Total      |
| Dutxes                               | 34                 | 9                    | 21                  | 30               | <b>94</b>  | 38                 | 11                   | 24                  | 37               | <b>110</b> |
| Salvament                            | 19                 | 12                   | 13                  | 24               | <b>68</b>  | 20                 | 12                   | 25                  | 23               | <b>80</b>  |
| Telèfons                             | 37                 | 6                    | 7                   | 17               | <b>67</b>  | 37                 | 6                    | 13                  | 21               | <b>77</b>  |
| Restaurants                          | 54                 | 8                    | 14                  | 38               | <b>114</b> | 53                 | 10                   | 13                  | 41               | <b>117</b> |
| Bars                                 | 51                 | 11                   | 13                  | 26               | <b>101</b> | 49                 | 12                   | 14                  | 33               | <b>108</b> |
| Quioscos de begudes i gelats         | 60                 | 14                   | 28                  | 64               | <b>166</b> | 56                 | 16                   | 29                  | 67               | <b>168</b> |
| Quioscos de gelats                   | 15                 | 5                    | 7                   | 18               | <b>45</b>  | 12                 | 8                    | 9                   | 22               | <b>51</b>  |
| Tendals, gandules i hamaques         | 46                 | 15                   | 27                  | 44               | <b>132</b> | 46                 | 16                   | 29                  | 44               | <b>135</b> |
| Casetes de banys                     | 4                  | 5                    | 8                   | 6                | <b>23</b>  | 4                  | 5                    | 7                   | 3                | <b>19</b>  |
| Patins i piragües                    | 62                 | 17                   | 24                  | 52               | <b>155</b> | 61                 | 18                   | 26                  | 55               | <b>160</b> |
| Vela lleugera                        | 15                 | 1                    | 3                   | 6                | <b>25</b>  | 10                 | 1                    | 3                   | 7                | <b>21</b>  |
| Windsurfing                          | 31                 | 9                    | 11                  | 37               | <b>88</b>  | 28                 | 9                    | 10                  | 37               | <b>84</b>  |
| Motos aquàtiques                     | 4                  | 2                    | 2                   | 8                | <b>16</b>  | 1                  | 1                    | 2                   | 3                | <b>7</b>   |
| Paracaigudisme nàutic                | 3                  | 2                    | 1                   | 1                | <b>7</b>   | 2                  | 3                    | -                   | 1                | <b>6</b>   |
| Tricicles surants                    | 1                  | -                    | 1                   | 1                | <b>3</b>   | 2                  | -                    | 1                   | 1                | <b>4</b>   |
| Plataformes surants                  | 3                  | 3                    | 1                   | -                | <b>7</b>   | 2                  | 2                    | 1                   | -                | <b>5</b>   |
| Zona de varada                       | 43                 | 10                   | 4                   | 14               | <b>71</b>  | 43                 | 10                   | 5                   | 11               | <b>69</b>  |
| Base nàutica                         | 6                  | 4                    | 3                   | 7                | <b>20</b>  | 6                  | 7                    | 3                   | 7                | <b>23</b>  |
| Escola de vela                       | 13                 | 3                    | 5                   | 10               | <b>31</b>  | 10                 | 3                    | 5                   | 9                | <b>27</b>  |
| Escola de windsurfing                | 15                 | 3                    | 6                   | 7                | <b>31</b>  | 12                 | 3                    | 6                   | 11               | <b>32</b>  |
| Escola d'esquí nàutic                | 11                 | 3                    | 2                   | 1                | <b>17</b>  | 8                  | 2                    | -                   | 5                | <b>15</b>  |
| Creuers turístics                    | 32                 | 4                    | 1                   | -                | <b>37</b>  | 29                 | 4                    | 1                   | 1                | <b>35</b>  |
| Tobogan aquàtic                      | 3                  | 7                    | 2                   | 1                | <b>13</b>  | 2                  | 6                    | 2                   | -                | <b>10</b>  |
| Jocs infantils                       | 11                 | 2                    | 15                  | 2                | <b>30</b>  | 11                 | 2                    | 16                  | 1                | <b>30</b>  |
| Zones esportives                     | 4                  | 3                    | 6                   | 3                | <b>16</b>  | 4                  | 2                    | 8                   | 4                | <b>18</b>  |

Font: DGAP (Servei de Costes)

## 4.6.5 Serveis disponibles a les platges, 1990 - 2006 (continuació)



| Nombre de platges<br>amb serveis de: | Temporada del 1992 |                      |                     |                  |            | Temporada del 1993 |                      |                     |                  |            |
|--------------------------------------|--------------------|----------------------|---------------------|------------------|------------|--------------------|----------------------|---------------------|------------------|------------|
|                                      | Costa<br>Brava     | Costa del<br>Maresme | Barcelona<br>Garraf | Costa<br>Daurada | Total      | Costa<br>Brava     | Costa del<br>Maresme | Barcelona<br>Garraf | Costa<br>Daurada | Total      |
| Dutxes                               | 49                 | 14                   | 24                  | 36               | <b>123</b> | 49                 | 15                   | 25                  | 38               | <b>127</b> |
| Salvament                            | 28                 | 14                   | 25                  | 22               | <b>89</b>  | 30                 | 14                   | 26                  | 24               | <b>94</b>  |
| Telèfons                             | 37                 | 7                    | 13                  | 21               | <b>78</b>  | 37                 | 8                    | 10                  | 16               | <b>71</b>  |
| Restaurants                          | 53                 | 10                   | 13                  | 27               | <b>103</b> | 55                 | 10                   | 15                  | 26               | <b>106</b> |
| Bars                                 | 50                 | 12                   | 16                  | 29               | <b>107</b> | 53                 | 12                   | 16                  | 27               | <b>108</b> |
| Quioscos de begudes i gelats         | 64                 | 17                   | 25                  | 59               | <b>165</b> | 66                 | 17                   | 27                  | 53               | <b>163</b> |
| Quioscos de gelats                   | 11                 | 9                    | 8                   | 25               | <b>53</b>  | 9                  | 9                    | 10                  | 15               | <b>43</b>  |
| Tendals, gandules i hamaques         | 53                 | 17                   | 28                  | 47               | <b>145</b> | 48                 | 17                   | 31                  | 43               | <b>139</b> |
| Casetes de banys                     | 3                  | 4                    | 1                   | 5                | <b>13</b>  | 3                  | 4                    | 1                   | 4                | <b>12</b>  |
| Patins i piragües                    | 57                 | 18                   | 23                  | 56               | <b>154</b> | 54                 | 18                   | 25                  | 44               | <b>141</b> |
| Vela lleugera                        | 12                 | 1                    | -                   | 6                | <b>19</b>  | 13                 | 1                    | -                   | 2                | <b>16</b>  |
| Windsurfing                          | 27                 | 11                   | 8                   | 37               | <b>83</b>  | 20                 | 11                   | 7                   | 31               | <b>69</b>  |
| Motos aquàtiques                     | 1                  | -                    | 1                   | -                | <b>2</b>   | -                  | -                    | 4                   | -                | <b>4</b>   |
| Paracaigudisme nàutic                | 3                  | 2                    | -                   | -                | <b>5</b>   | 2                  | -                    | -                   | -                | <b>2</b>   |
| Tricicles surants                    | 2                  | -                    | -                   | 1                | <b>3</b>   | -                  | -                    | 1                   | 1                | <b>2</b>   |
| Plataformes surants                  | 9                  | -                    | -                   | -                | <b>9</b>   | 10                 | 1                    | -                   | -                | <b>11</b>  |
| Zona de varada                       | 48                 | 9                    | 4                   | 10               | <b>71</b>  | 44                 | 10                   | 4                   | 11               | <b>69</b>  |
| Base nàutica                         | 8                  | 8                    | 5                   | 5                | <b>26</b>  | 9                  | 7                    | 5                   | 5                | <b>26</b>  |
| Escola de vela                       | 9                  | 3                    | 2                   | 9                | <b>23</b>  | 11                 | 3                    | 4                   | 11               | <b>29</b>  |
| Escola de windsurfing                | 10                 | 4                    | 4                   | 5                | <b>23</b>  | 10                 | 4                    | 3                   | 5                | <b>22</b>  |
| Escola d'esquí nàutic                | 7                  | 1                    | 1                   | 3                | <b>12</b>  | 7                  | 1                    | -                   | 1                | <b>9</b>   |
| Creuers turístics                    | 35                 | 4                    | 1                   | 3                | <b>43</b>  | 41                 | 4                    | -                   | 5                | <b>50</b>  |
| Tobogan aquàtic                      | 3                  | 4                    | 2                   | -                | <b>9</b>   | 1                  | 3                    | 1                   | -                | <b>5</b>   |
| Jocs infantils                       | 13                 | 2                    | 15                  | -                | <b>30</b>  | 12                 | 2                    | 18                  | 6                | <b>38</b>  |
| Zones esportives                     | 9                  | 4                    | 7                   | 7                | <b>27</b>  | 6                  | 5                    | 9                   | 7                | <b>27</b>  |

Font: DGAP (Servei de Costes)

## 4.6.5 Serveis disponibles a les platges, 1990 - 2006 (continuació)



| Nombre de platges<br>amb serveis de: | Temporada del 1994 |                      |                     |                  |            | Temporada del 1995 |                      |                     |                  |            |
|--------------------------------------|--------------------|----------------------|---------------------|------------------|------------|--------------------|----------------------|---------------------|------------------|------------|
|                                      | Costa<br>Brava     | Costa del<br>Maresme | Barcelona<br>Garraf | Costa<br>Daurada | Total      | Costa<br>Brava     | Costa del<br>Maresme | Barcelona<br>Garraf | Costa<br>Daurada | Total      |
| Dutxes                               | 56                 | 15                   | 25                  | 40               | <b>136</b> | 55                 | 15                   | 25                  | 40               | <b>135</b> |
| Salvament                            | 34                 | 14                   | 26                  | 32               | <b>106</b> | 34                 | 14                   | 25                  | 30               | <b>103</b> |
| Telèfons                             | 41                 | 8                    | 10                  | 18               | <b>77</b>  | 40                 | 8                    | 9                   | 18               | <b>75</b>  |
| Restaurants                          | 59                 | 10                   | 15                  | 26               | <b>110</b> | 59                 | 10                   | 15                  | 26               | <b>110</b> |
| Bars                                 | 57                 | 12                   | 16                  | 29               | <b>114</b> | 57                 | 12                   | 16                  | 29               | <b>114</b> |
| Quioscos de begudes i gelats         | 64                 | 17                   | 27                  | 69               | <b>177</b> | 64                 | 17                   | 26                  | 55               | <b>162</b> |
| Quioscos de gelats                   | 9                  | 9                    | 10                  | 19               | <b>47</b>  | 9                  | 9                    | 9                   | 19               | <b>46</b>  |
| Tendals, gandules i hamaques         | 46                 | 17                   | 31                  | 50               | <b>144</b> | 46                 | 17                   | 31                  | 45               | <b>139</b> |
| Casetes de banys                     | 2                  | 4                    | 1                   | 6                | <b>13</b>  | 2                  | 4                    | 1                   | 6                | <b>13</b>  |
| Patins i piragües                    | 55                 | 18                   | 25                  | 52               | <b>150</b> | 55                 | 18                   | 24                  | 44               | <b>141</b> |
| Vela lleugera                        | 15                 | 1                    | 2                   | 6                | <b>24</b>  | 15                 | 1                    | -                   | 5                | <b>21</b>  |
| Windsurfing                          | 22                 | 11                   | 5                   | 37               | <b>75</b>  | 22                 | 11                   | 7                   | 31               | <b>71</b>  |
| Motos aquàtiques                     | 1                  | -                    | 3                   | 4                | <b>8</b>   | 1                  | 1                    | 4                   | 4                | <b>10</b>  |
| Paracaigudisme nàutic                | 3                  | -                    | -                   | 1                | <b>4</b>   | 3                  | -                    | -                   | 1                | <b>4</b>   |
| Tricicles surants                    | -                  | -                    | 1                   | 1                | <b>2</b>   | -                  | -                    | 1                   | 1                | <b>2</b>   |
| Plataformes surants                  | 10                 | 1                    | -                   | -                | <b>11</b>  | 10                 | 1                    | 1                   | -                | <b>12</b>  |
| Zona de varada                       | 46                 | 10                   | 4                   | 13               | <b>73</b>  | 46                 | 10                   | 4                   | 13               | <b>73</b>  |
| Base nàutica                         | 9                  | 7                    | 5                   | 8                | <b>29</b>  | 9                  | 7                    | 5                   | 8                | <b>29</b>  |
| Escola de vela                       | 12                 | 3                    | 4                   | 16               | <b>35</b>  | 12                 | 3                    | 4                   | 16               | <b>35</b>  |
| Escola de windsurfing                | 11                 | 4                    | 3                   | 7                | <b>25</b>  | 11                 | 4                    | 3                   | 7                | <b>25</b>  |
| Escola d'esquí nàutic                | 10                 | 1                    | -                   | 3                | <b>14</b>  | 10                 | 1                    | -                   | 3                | <b>14</b>  |
| Creuers turístics                    | 40                 | 4                    | -                   | 7                | <b>51</b>  | 40                 | 4                    | -                   | 7                | <b>51</b>  |
| Tobogan aquàtic                      | -                  | 3                    | 1                   | -                | <b>4</b>   | -                  | 3                    | 1                   | -                | <b>4</b>   |
| Jocs infantils                       | 13                 | 3                    | 18                  | 7                | <b>41</b>  | 13                 | 3                    | 17                  | 7                | <b>40</b>  |
| Zones esportives                     | 6                  | 5                    | 9                   | 11               | <b>31</b>  | 6                  | 5                    | 8                   | 11               | <b>30</b>  |

Font: DGAP (Servei de Costes)

## 4.6.5 Serveis disponibles a les platges, 1990 - 2006 (continuació)



| Nombre de platges<br>amb serveis de: | Temporada del 1996 |                      |                     |                  |            | Temporada del 1997 |                      |                     |                  |            |
|--------------------------------------|--------------------|----------------------|---------------------|------------------|------------|--------------------|----------------------|---------------------|------------------|------------|
|                                      | Costa<br>Brava     | Costa del<br>Maresme | Barcelona<br>Garraf | Costa<br>Daurada | Total      | Costa<br>Brava     | Costa del<br>Maresme | Barcelona<br>Garraf | Costa<br>Daurada | Total      |
| Dutxes                               | 55                 | 15                   | 26                  | 40               | <b>136</b> | 55                 | 15                   | 26                  | 43               | <b>139</b> |
| Salvament                            | 34                 | 14                   | 26                  | 30               | <b>104</b> | 34                 | 14                   | 26                  | 36               | <b>110</b> |
| Telèfons                             | 40                 | 8                    | 10                  | 18               | <b>76</b>  | 40                 | 8                    | 10                  | 24               | <b>82</b>  |
| Restaurants                          | 59                 | 10                   | 15                  | 26               | <b>110</b> | 59                 | 10                   | 15                  | 26               | <b>110</b> |
| Bars                                 | 56                 | 12                   | 16                  | 30               | <b>114</b> | 56                 | 12                   | 16                  | 30               | <b>114</b> |
| Quioscos de begudes i gelats         | 65                 | 17                   | 28                  | 55               | <b>165</b> | 65                 | 17                   | 28                  | 57               | <b>167</b> |
| Quioscos de gelats                   | 9                  | 9                    | 10                  | 19               | <b>47</b>  | 9                  | 9                    | 10                  | 23               | <b>51</b>  |
| Tendals, gandules i hamaques         | 46                 | 17                   | 32                  | 45               | <b>140</b> | 46                 | 17                   | 32                  | 50               | <b>145</b> |
| Casetes de banys                     | 2                  | 4                    | 1                   | 6                | <b>13</b>  | 2                  | 3                    | 1                   | 6                | <b>12</b>  |
| Patins i piragües                    | 55                 | 18                   | 25                  | 44               | <b>142</b> | 55                 | 18                   | 25                  | 46               | <b>144</b> |
| Vela lleugera                        | 15                 | 1                    | -                   | 6                | <b>22</b>  | 16                 | 2                    | -                   | 10               | <b>28</b>  |
| Windsurfing                          | 22                 | 11                   | 7                   | 31               | <b>71</b>  | 24                 | 13                   | 7                   | 33               | <b>77</b>  |
| Motos aquàtiques                     | 2                  | -                    | 4                   | 6                | <b>12</b>  | 6                  | 4                    | 5                   | 12               | <b>27</b>  |
| Paracaigudisme nàutic                | 4                  | 1                    | -                   | 1                | <b>6</b>   | 5                  | 1                    | 1                   | 4                | <b>11</b>  |
| Tricicles surants                    | -                  | -                    | -                   | -                | <b>-</b>   | -                  | -                    | -                   | -                | <b>-</b>   |
| Plataformes surants                  | 10                 | 1                    | 1                   | -                | <b>12</b>  | 10                 | 1                    | 1                   | -                | <b>12</b>  |
| Zona de varada                       | 46                 | 10                   | 4                   | 13               | <b>73</b>  | 46                 | 10                   | 4                   | 18               | <b>78</b>  |
| Base nàutica                         | 9                  | 7                    | 5                   | 8                | <b>29</b>  | 9                  | 7                    | 5                   | 8                | <b>29</b>  |
| Escola de vela                       | 12                 | 3                    | 4                   | 16               | <b>35</b>  | 13                 | 3                    | 5                   | 18               | <b>39</b>  |
| Escola de windsurfing                | 11                 | 4                    | 3                   | 7                | <b>25</b>  | 13                 | 5                    | 3                   | 10               | <b>31</b>  |
| Escola d'esquí nàutic                | 10                 | 1                    | -                   | 3                | <b>14</b>  | 12                 | 1                    | -                   | 6                | <b>19</b>  |
| Creuers turístics                    | 40                 | 4                    | -                   | 7                | <b>51</b>  | 39                 | 4                    | -                   | 8                | <b>51</b>  |
| Tobogan aquàtic                      | -                  | 3                    | 1                   | -                | <b>4</b>   | -                  | 3                    | 1                   | -                | <b>4</b>   |
| Jocs infantils                       | 13                 | 3                    | 18                  | 7                | <b>41</b>  | 13                 | 3                    | 18                  | 7                | <b>41</b>  |
| Zones esportives                     | 6                  | 5                    | 9                   | 11               | <b>31</b>  | 6                  | 5                    | 9                   | 15               | <b>35</b>  |

Font: DGAP (Servei de Costes)

## 4.6.5 Serveis disponibles a les platges, 1990 - 2006 (continuació)

→

| Nombre de platges<br>amb serveis de: | Temporada del 1998 |                      |                     |                  |            | Temporada del 1999 |                      |                     |                  |            |
|--------------------------------------|--------------------|----------------------|---------------------|------------------|------------|--------------------|----------------------|---------------------|------------------|------------|
|                                      | Costa<br>Brava     | Costa del<br>Maresme | Barcelona<br>Garraf | Costa<br>Daurada | Total      | Costa<br>Brava     | Costa del<br>Maresme | Barcelona<br>Garraf | Costa<br>Daurada | Total      |
| Dutxes                               | 70                 | 15                   | 29                  | 46               | <b>160</b> | 70                 | 15                   | 29                  | 46               | <b>160</b> |
| Salvament                            | 41                 | 15                   | 30                  | 45               | <b>131</b> | 41                 | 15                   | 30                  | 46               | <b>132</b> |
| Telèfons                             | 41                 | 8                    | 12                  | 26               | <b>87</b>  | 41                 | 8                    | 12                  | 26               | <b>87</b>  |
| Restaurants                          | 61                 | 10                   | 17                  | 26               | <b>114</b> | 61                 | 10                   | 17                  | 26               | <b>114</b> |
| Bars                                 | 58                 | 12                   | 18                  | 30               | <b>118</b> | 58                 | 12                   | 17                  | 30               | <b>117</b> |
| Quioscos de begudes i gelats         | 62                 | 17                   | 30                  | 60               | <b>169</b> | 73                 | 17                   | 29                  | 60               | <b>179</b> |
| Quioscos de gelats                   | 11                 | 9                    | 11                  | 25               | <b>56</b>  | 10                 | 9                    | 11                  | 25               | <b>55</b>  |
| Tendals, gandules i hamaques         | 55                 | 16                   | 33                  | 65               | <b>169</b> | 56                 | 16                   | 32                  | 64               | <b>168</b> |
| Casetes de banys                     | 3                  | 3                    | -                   | 6                | <b>12</b>  | 3                  | 3                    | 0                   | 6                | <b>12</b>  |
| Patins i piragües                    | 60                 | 17                   | 28                  | 52               | <b>157</b> | 61                 | 17                   | 31                  | 52               | <b>161</b> |
| Vela lleugera                        | 19                 | 3                    | 1                   | 10               | <b>33</b>  | 18                 | 3                    | 1                   | 10               | <b>32</b>  |
| Windsurfing                          | 30                 | 13                   | 7                   | 34               | <b>84</b>  | 26                 | 13                   | 6                   | 34               | <b>79</b>  |
| Motos aquàtiques                     | 7                  | 3                    | 2                   | 19               | <b>31</b>  | 7                  | 4                    | 3                   | 18               | <b>32</b>  |
| Paracaigudisme nàutic                | 5                  | 1                    | 1                   | 4                | <b>11</b>  | 5                  | 2                    | 0                   | 4                | <b>11</b>  |
| Tricicles surants                    | -                  | -                    | -                   | -                | <b>0</b>   | -                  | -                    | -                   | -                | <b>0</b>   |
| Plataformes surants                  | 12                 | 4                    | 2                   | 1                | <b>19</b>  | 13                 | 4                    | 2                   | 3                | <b>22</b>  |
| Zona de varada                       | 51                 | 10                   | 4                   | 22               | <b>87</b>  | 37                 | 10                   | 4                   | 20               | <b>71</b>  |
| Base nàutica                         | 10                 | 7                    | 5                   | 8                | <b>30</b>  | 8                  | 7                    | 5                   | 8                | <b>28</b>  |
| Escola de vela                       | 15                 | 5                    | 5                   | 19               | <b>44</b>  | 13                 | 5                    | 5                   | 20               | <b>43</b>  |
| Escola de windsurfing                | 15                 | 6                    | 4                   | 10               | <b>35</b>  | 12                 | 6                    | 4                   | 10               | <b>32</b>  |
| Escola d'esquí nàutic                | 13                 | 1                    | -                   | 6                | <b>20</b>  | 11                 | 1                    | 0                   | 6                | <b>18</b>  |
| Creuers turístics                    | 42                 | 4                    | -                   | 8                | <b>54</b>  | 41                 | 4                    | 0                   | 8                | <b>53</b>  |
| Tobogan aquàtic                      | -                  | 3                    | 1                   | -                | <b>4</b>   | 1                  | 3                    | 1                   | 0                | <b>5</b>   |
| Jocs infantils                       | 18                 | 6                    | 19                  | 20               | <b>63</b>  | 18                 | 7                    | 19                  | 21               | <b>65</b>  |
| Zones esportives                     | 16                 | 10                   | 13                  | 24               | <b>63</b>  | 16                 | 10                   | 14                  | 27               | <b>67</b>  |

Font: DGAP (Servei de Costes)

## 4.6.5 Serveis disponibles a les platges, 1990 - 2006 (continuació)



| Nombre de platges<br>amb serveis de: | Temporada del 2000 |                      |                     |                  |            | Temporada del 2001 |                      |                     |                  |            |
|--------------------------------------|--------------------|----------------------|---------------------|------------------|------------|--------------------|----------------------|---------------------|------------------|------------|
|                                      | Costa<br>Brava     | Costa del<br>Maresme | Barcelona<br>Garraf | Costa<br>Daurada | Total      | Costa<br>Brava     | Costa del<br>Maresme | Barcelona<br>Garraf | Costa<br>Daurada | Total      |
| Dutxes                               | 71                 | 15                   | 32                  | 43               | <b>161</b> | 69                 | 15                   | 33                  | 43               | <b>160</b> |
| Salvament                            | 38                 | 15                   | 28                  | 42               | <b>123</b> | 36                 | 15                   | 29                  | 42               | <b>122</b> |
| Telèfons                             | 41                 | 8                    | 12                  | 24               | <b>85</b>  | 41                 | 7                    | 12                  | 23               | <b>83</b>  |
| Restaurants                          | 60                 | 10                   | 17                  | 24               | <b>111</b> | 58                 | 10                   | 17                  | 24               | <b>109</b> |
| Bars                                 | 55                 | 12                   | 17                  | 30               | <b>114</b> | 53                 | 12                   | 17                  | 30               | <b>112</b> |
| Quioscos de begudes i gelats         | 73                 | 17                   | 30                  | 53               | <b>173</b> | 74                 | 18                   | 31                  | 53               | <b>176</b> |
| Quioscos de gelats                   | 10                 | 9                    | 11                  | 23               | <b>53</b>  | 8                  | 9                    | 11                  | 23               | <b>51</b>  |
| Tendals, gandules i hamaques         | 54                 | 16                   | 32                  | 67               | <b>169</b> | 57                 | 16                   | 31                  | 67               | <b>171</b> |
| Casetes de banys                     | 3                  | 2                    | 0                   | 6                | <b>11</b>  | 1                  | 2                    | 0                   | 6                | <b>9</b>   |
| Patins i piragües                    | 62                 | 17                   | 26                  | 53               | <b>158</b> | 62                 | 17                   | 26                  | 54               | <b>159</b> |
| Vela lleugera                        | 19                 | 3                    | 1                   | 9                | <b>32</b>  | 19                 | 5                    | 3                   | 9                | <b>36</b>  |
| Windsurfing                          | 27                 | 13                   | 6                   | 32               | <b>78</b>  | 27                 | 13                   | 7                   | 32               | <b>79</b>  |
| Motos aquàtiques                     | 8                  | 4                    | 3                   | 17               | <b>32</b>  | 9                  | 3                    | 2                   | 17               | <b>31</b>  |
| Paracaigudisme nàutic                | 5                  | 3                    | 0                   | 4                | <b>12</b>  | 5                  | 3                    | 0                   | 4                | <b>12</b>  |
| Tricicles surants                    | -                  | -                    | -                   | -                | -          | -                  | -                    | -                   | -                | -          |
| Plataformes surants                  | 11                 | 5                    | 2                   | 3                | <b>21</b>  | 13                 | 3                    | 2                   | 3                | <b>21</b>  |
| Zona de varada                       | 45                 | 11                   | 5                   | 22               | <b>83</b>  | 44                 | 13                   | 5                   | 22               | <b>84</b>  |
| Base nàutica                         | 8                  | 7                    | 5                   | 7                | <b>27</b>  | 8                  | 6                    | 5                   | 7                | <b>26</b>  |
| Escola de vela                       | 14                 | 5                    | 5                   | 19               | <b>43</b>  | 14                 | 5                    | 4                   | 18               | <b>41</b>  |
| Escola de windsurfing                | 12                 | 6                    | 3                   | 10               | <b>31</b>  | 12                 | 6                    | 4                   | 9                | <b>31</b>  |
| Escola d'esquí nàutic                | 12                 | 2                    | 0                   | 6                | <b>20</b>  | 11                 | 2                    | 0                   | 6                | <b>19</b>  |
| Creuers turístics                    | 38                 | 4                    | 0                   | 6                | <b>48</b>  | 34                 | 4                    | 1                   | 6                | <b>45</b>  |
| Tobogan aquàtic                      | 1                  | 3                    | 1                   | 0                | <b>5</b>   | 1                  | 2                    | 0                   | 0                | <b>3</b>   |
| Jocs infantils                       | 19                 | 7                    | 18                  | 21               | <b>65</b>  | 18                 | 5                    | 17                  | 21               | <b>61</b>  |
| Zones esportives                     | 16                 | 10                   | 15                  | 25               | <b>66</b>  | 17                 | 11                   | 19                  | 25               | <b>72</b>  |

Font: DGAP (Servei de Costes)

## 4.6.5 Serveis disponibles a les platges, 1990 - 2006 (continuació)



| Nombre de platges<br>amb serveis de: | Temporada del 2002 |                      |                     |                  |            | Temporada del 2003 |                      |                     |                  |            |
|--------------------------------------|--------------------|----------------------|---------------------|------------------|------------|--------------------|----------------------|---------------------|------------------|------------|
|                                      | Costa<br>Brava     | Costa del<br>Maresme | Barcelona<br>Garraf | Costa<br>Daurada | Total      | Costa<br>Brava     | Costa del<br>Maresme | Barcelona<br>Garraf | Costa<br>Daurada | Total      |
| Dutxes                               | 67                 | 15                   | 33                  | 43               | <b>158</b> | 71                 | 15                   | 33                  | 43               | <b>162</b> |
| Salvament                            | 34                 | 15                   | 29                  | 42               | <b>120</b> | 36                 | 15                   | 29                  | 42               | <b>122</b> |
| Telèfons                             | 39                 | 7                    | 12                  | 23               | <b>81</b>  | 40                 | 7                    | 12                  | 23               | <b>82</b>  |
| Restaurants                          | 55                 | 10                   | 17                  | 24               | <b>106</b> | 55                 | 10                   | 17                  | 24               | <b>106</b> |
| Bars                                 | 53                 | 12                   | 17                  | 30               | <b>112</b> | 54                 | 12                   | 17                  | 30               | <b>113</b> |
| Quioscos de begudes i gelats         | 72                 | 18                   | 31                  | 53               | <b>174</b> | 73                 | 18                   | 31                  | 53               | <b>175</b> |
| Quioscos de gelats                   | 9                  | 9                    | 11                  | 23               | <b>52</b>  | 9                  | 9                    | 11                  | 23               | <b>52</b>  |
| Tendals, gandules i hamaques         | 50                 | 16                   | 31                  | 67               | <b>164</b> | 55                 | 16                   | 31                  | 67               | <b>169</b> |
| Casetes de banys                     | 1                  | 2                    | 0                   | 6                | <b>9</b>   | 1                  | 2                    | 0                   | 6                | <b>9</b>   |
| Patins i piragües                    | 62                 | 17                   | 26                  | 54               | <b>159</b> | 62                 | 17                   | 26                  | 54               | <b>159</b> |
| Vela lleugera                        | 21                 | 5                    | 3                   | 9                | <b>38</b>  | 20                 | 5                    | 3                   | 9                | <b>37</b>  |
| Windsurfing                          | 28                 | 13                   | 7                   | 32               | <b>80</b>  | 28                 | 13                   | 7                   | 32               | <b>80</b>  |
| Motos aquàtiques                     | 10                 | 3                    | 2                   | 17               | <b>32</b>  | 10                 | 3                    | 2                   | 17               | <b>32</b>  |
| Paracaigudisme nàutic                | 5                  | 3                    | 0                   | 4                | <b>12</b>  | 5                  | 3                    | 0                   | 4                | <b>12</b>  |
| Tricicles surants                    | -                  | -                    | -                   | -                | <b>-</b>   | -                  | -                    | -                   | -                | <b>-</b>   |
| Plataformes surants                  | 14                 | 3                    | 2                   | 3                | <b>22</b>  | 14                 | 3                    | 2                   | 3                | <b>22</b>  |
| Zona de varada                       | 44                 | 13                   | 5                   | 22               | <b>84</b>  | 44                 | 13                   | 5                   | 22               | <b>84</b>  |
| Base nàutica                         | 7                  | 6                    | 5                   | 7                | <b>25</b>  | 7                  | 6                    | 5                   | 7                | <b>25</b>  |
| Escola de vela                       | 14                 | 5                    | 4                   | 18               | <b>41</b>  | 14                 | 5                    | 4                   | 18               | <b>41</b>  |
| Escola de windsurfing                | 11                 | 6                    | 4                   | 9                | <b>30</b>  | 11                 | 6                    | 4                   | 9                | <b>30</b>  |
| Escola d'esquí nàutic                | 11                 | 2                    | 0                   | 6                | <b>19</b>  | 11                 | 2                    | 0                   | 6                | <b>19</b>  |
| Creuers turístics                    | 34                 | 4                    | 1                   | 6                | <b>45</b>  | 34                 | 4                    | 1                   | 6                | <b>45</b>  |
| Tobogan aquàtic                      | 1                  | 2                    | 0                   | 0                | <b>3</b>   | 1                  | 2                    | 0                   | 0                | <b>3</b>   |
| Jocs infantils                       | 18                 | 5                    | 17                  | 21               | <b>61</b>  | 18                 | 5                    | 17                  | 21               | <b>61</b>  |
| Zones esportives                     | 15                 | 11                   | 19                  | 25               | <b>70</b>  | 16                 | 10                   | 18                  | 24               | <b>68</b>  |

Font: DGAP (Servei de Costes)



## 4.6.5 Serveis disponibles a les platges, 1990 - 2006 (continuació)

| Nombre de platges amb serveis de: | Temporada del 2004 |                   |                  |               |            | Temporada del 2005 |                   |                  |               |            |
|-----------------------------------|--------------------|-------------------|------------------|---------------|------------|--------------------|-------------------|------------------|---------------|------------|
|                                   | Costa Brava        | Costa del Maresme | Barcelona Garraf | Costa Daurada | Total      | Costa Brava        | Costa del Maresme | Barcelona Garraf | Costa Daurada | Total      |
| Dutxes                            | 71                 | 18                | 33               | 43            | <b>165</b> | 71                 | 19                | 34               | 43            | <b>167</b> |
| Salvament                         | 36                 | 15                | 29               | 42            | <b>122</b> | 36                 | 17                | 29               | 42            | <b>124</b> |
| Telèfons                          | 40                 | 10                | 12               | 23            | <b>85</b>  | 40                 | 10                | 12               | 23            | <b>85</b>  |
| Restaurants                       | 55                 | 10                | 17               | 24            | <b>106</b> | 55                 | 10                | 18               | 24            | <b>107</b> |
| Bars                              | 54                 | 11                | 17               | 28            | <b>110</b> | 51                 | 11                | 17               | 28            | <b>107</b> |
| Quioscos de begudes i gelats      | 73                 | 20                | 30               | 53            | <b>176</b> | 75                 | 21                | 30               | 50            | <b>176</b> |
| Quioscos de gelats                | 9                  | 9                 | 11               | 22            | <b>51</b>  | 9                  | 9                 | 11               | 22            | <b>51</b>  |
| Tendals, gandules i hamaques      | 55                 | 18                | 30               | 66            | <b>169</b> | 55                 | 18                | 30               | 66            | <b>169</b> |
| Casetes de banys                  | 1                  | 2                 | 0                | 6             | <b>9</b>   | 1                  | 2                 | 0                | 6             | <b>9</b>   |
| Patins i piragües                 | 60                 | 17                | 25               | 53            | <b>155</b> | 60                 | 17                | 25               | 53            | <b>155</b> |
| Vela lleugera                     | 20                 | 5                 | 3                | 10            | <b>38</b>  | 20                 | 5                 | 3                | 10            | <b>38</b>  |
| Windsurfing                       | 28                 | 13                | 7                | 32            | <b>80</b>  | 20                 | 12                | 7                | 30            | <b>69</b>  |
| Motos aquàtiques                  | 6                  | 3                 | 2                | 13            | <b>24</b>  | 3                  | 3                 | 0                | 3             | <b>9</b>   |
| Paracaigudisme nàutic             | 5                  | 2                 | 0                | 4             | <b>11</b>  | 3                  | 2                 | 0                | 2             | <b>7</b>   |
| Pesca amb canya diürn             | 7                  | 2                 | 0                | 4             | <b>13</b>  | 7                  | 2                 | 0                | 4             | <b>13</b>  |
| Plataformes surants               | 14                 | 3                 | 2                | 3             | <b>22</b>  | 10                 | 3                 | 2                | 3             | <b>18</b>  |
| Zona de varada                    | 44                 | 13                | 5                | 22            | <b>84</b>  | 44                 | 13                | 5                | 22            | <b>84</b>  |
| Base nàutica                      | 7                  | 6                 | 5                | 7             | <b>25</b>  | 7                  | 6                 | 5                | 7             | <b>25</b>  |
| Escola de vela                    | 14                 | 5                 | 4                | 18            | <b>41</b>  | 14                 | 5                 | 4                | 18            | <b>41</b>  |
| Escola de windsurfing             | 11                 | 6                 | 4                | 9             | <b>30</b>  | 10                 | 6                 | 3                | 8             | <b>27</b>  |
| Escola d'esquí nàutic             | 8                  | 2                 | 0                | 5             | <b>15</b>  | 8                  | 2                 | 0                | 5             | <b>17</b>  |
| Creuers turístics                 | 34                 | 4                 | 1                | 6             | <b>45</b>  | 34                 | 4                 | 1                | 6             | <b>45</b>  |
| Tobogan aquàtic                   | 1                  | 2                 | 0                | 0             | <b>3</b>   | 1                  | 2                 | 0                | 0             | <b>3</b>   |
| Jocs infantils                    | 18                 | 5                 | 17               | 21            | <b>61</b>  | 18                 | 5                 | 17               | 18            | <b>58</b>  |
| Zones esportives                  | 16                 | 10                | 18               | 20            | <b>64</b>  | 16                 | 10                | 18               | 20            | <b>64</b>  |

Font: DGAP (Servei de Costes)

## 4.6.5 Serveis disponibles a les platges, 1990 - 2006 (continuació)

| Nombre de platges<br>amb serveis de: | Temporada del 2006 |                      |                     |                  | Total      |
|--------------------------------------|--------------------|----------------------|---------------------|------------------|------------|
|                                      | Costa<br>Brava     | Costa del<br>Maresme | Barcelona<br>Garraf | Costa<br>Daurada |            |
| Dutxes                               | 71                 | 19                   | 34                  | 43               | <b>167</b> |
| Salvament                            | 36                 | 17                   | 29                  | 42               | <b>124</b> |
| Telèfons                             | 40                 | 10                   | 12                  | 23               | <b>85</b>  |
| Restaurants                          | 55                 | 10                   | 18                  | 24               | <b>107</b> |
| Bars                                 | 51                 | 11                   | 17                  | 28               | <b>107</b> |
| Quioscos de begudes i gelats         | 75                 | 21                   | 30                  | 50               | <b>176</b> |
| Quioscos de gelats                   | 9                  | 9                    | 11                  | 22               | <b>51</b>  |
| Tendals, gandules i hamaques         | 55                 | 18                   | 30                  | 66               | <b>169</b> |
| Casetes de banys                     | 1                  | 2                    | 0                   | 6                | <b>9</b>   |
| Patins i piragües                    | 60                 | 17                   | 25                  | 53               | <b>155</b> |
| Vela lleugera                        | 20                 | 5                    | 3                   | 10               | <b>38</b>  |
| Windsurfing                          | 20                 | 12                   | 7                   | 30               | <b>69</b>  |
| Motos aquàtiques                     | 3                  | 3                    | 0                   | 3                | <b>9</b>   |
| Paracaigudisme nàutic                | 3                  | 2                    | 0                   | 2                | <b>7</b>   |
| Pesca amb canya diürn                | 7                  | 2                    | 0                   | 4                | <b>13</b>  |
| Plataformes surants                  | 10                 | 3                    | 2                   | 3                | <b>18</b>  |
| Zona de varada                       | 44                 | 13                   | 5                   | 22               | <b>84</b>  |
| Base nàutica                         | 7                  | 6                    | 5                   | 7                | <b>25</b>  |
| Escola de vela                       | 14                 | 5                    | 4                   | 18               | <b>41</b>  |
| Escola de windsurfing                | 10                 | 6                    | 3                   | 8                | <b>27</b>  |
| Escola d'esquí nàutic                | 8                  | 2                    | 0                   | 5                | <b>15</b>  |
| Creuers turístics                    | 34                 | 4                    | 1                   | 6                | <b>45</b>  |
| Tobogan aquàtic                      | 1                  | 2                    | 0                   | 0                | <b>3</b>   |
| Jocs infantils                       | 18                 | 5                    | 17                  | 18               | <b>58</b>  |
| Zones esportives                     | 16                 | 10                   | 18                  | 20               | <b>64</b>  |

Font: DGAP (Servei de Costes)

## **5.1 Xarxa de carreteres**

- 5.1.1 Xarxa de carreteres de Catalunya: tipus de via i amplada, 1997 - 2007**
- 5.1.2 Xarxa de carreteres de Barcelona: tipus de via i amplada, 1997 - 2007**
- 5.1.3 Xarxa de carreteres de Girona: tipus de via i amplada, 1997 - 2007**
- 5.1.4 Xarxa de carreteres de Lleida: tipus de via i amplada, 1997 - 2007**
- 5.1.5 Xarxa de carreteres de Tarragona: tipus de via i amplada, 1997 - 2007**
- 5.1.6 Xarxa de carreteres de Catalunya: paviment, 1997 - 2007**
- 5.1.7 Xarxa de carreteres de Barcelona: paviment, 1997 - 2007**
- 5.1.8 Xarxa de carreteres de Girona: paviment, 1997 - 2007**
- 5.1.9 Xarxa de carreteres de Lleida: paviment, 1997 - 2007**
- 5.1.10 Xarxa de carreteres de Tarragona: paviment, 1997 - 2007**
- 5.1.11 Catàleg de carreteres de la Generalitat de Catalunya, 2007**
- 5.1.12 Distribució de la xarxa viària a Catalunya segons titularitat, 2007**
- 5.1.13 Catàleg de les autopistes, autovies i carreteres de doble calçada de l'Estat a Catalunya, 2007**
- 5.1.14 Distància per carretera entre les capitals de comarca**

## 5.1.1 Xarxa de carreteres de Catalunya: tipus de via i amplada, 1997 - 2007

Transport interior de mercaderies per carretera

|                                    | Quilòmetres    |                |                |                |                |                |                |                |                |                |                |
|------------------------------------|----------------|----------------|----------------|----------------|----------------|----------------|----------------|----------------|----------------|----------------|----------------|
| Situació el 31 de desembre         | 1997           | 1998           | 1999           | 2000           | 2001           | 2002           | 2003           | 2004           | 2005           | 2006           | 2007           |
| <b>Generalitat de Catalunya</b>    | <b>5.442</b>   | <b>5.477</b>   | <b>5.492</b>   | <b>5.505</b>   | <b>5.559</b>   | <b>5.590</b>   | <b>5.615</b>   | <b>5.704</b>   | <b>5.645</b>   | <b>5.694</b>   | <b>5.782</b>   |
| -autopistes de peatge (1)          | 167            | 198            | 215            | 192            | 190            | 190            | 196            | 196            | 199            | 197            | 194            |
| -autopistes lliures i autovies (2) | 145            | 146            | 57             | 64             | 74             | 55             | 55             | 57             | 96             | 239            | 53             |
| -carreteres de doble calçada       | 44             | 50             | 123            | 136            | 153            | 168            | 167            | 168            | 165            | 72             | 208            |
| -carreteres de calçada única       | 5.085          | 5.083          | 5.097          | 5.113          | 5.143          | 5.177          | 5.197          | 5.283          | 5.185          | 5.186          | 5.326          |
| <i>menys de 5 metres d'ample</i>   | 206            | 206            | 1.523          | 1.371          | 1.375          | 1.373          | 1.373          | 1.400          | 1.380          | 1.381          | 1.381          |
| <i>de 5 a 7 metres d'ample</i>     | 2.723          | 2.725          | 1.405          | 1.332          | 1.332          | 3.699          | 3.722          | 3.778          | 3.703          | 3.701          | 3.842          |
| <i>més de 7 metres d'ample</i>     | 2.157          | 2.152          | 2.168          | 2.410          | 2.436          | 104            | 102            | 104            | 103            | 104            | 104            |
| <b>Estat</b>                       | <b>1.913</b>   | <b>1.928</b>   | <b>1.934</b>   | <b>1.962</b>   | <b>1.975</b>   | <b>1.978</b>   | <b>1.988</b>   | <b>2.008</b>   | <b>2.013</b>   | <b>2.015</b>   | <b>1.979</b>   |
| -autopistes de peatge              | 461            | 461            | 461            | 461            | 461            | 461            | 459            | 459            | 459            | 459            | 459            |
| -autopistes lliures i autovies     | 171            | 189            | 189            | 211            | 226            | 231            | 252            | 272            | 277            | 286            | 299            |
| -carreteres de doble calçada       | 85             | 91             | 91             | 91             | 91             | 93             | 93             | 100            | 100            | 100            | 98             |
| -carreteres de calçada única       | 1.196          | 1.187          | 1.193          | 1.199          | 1.197          | 1.193          | 1.184          | 1.177          | 1177           | 1170           | 1123           |
| <b>Diputacions</b>                 | <b>4.584</b>   | <b>4.584</b>   | <b>4.587</b>   | <b>4.568</b>   | <b>4.537</b>   | <b>4.514</b>   | <b>4.465</b>   | <b>4.465</b>   | <b>4.482</b>   | <b>4.339</b>   | <b>4.410</b>   |
| -autopistes de peatge              | 0              | 0              | 0              | 0              | 0              | 0              | 0              | 0              | 0              | 0              | 0              |
| -autopistes lliures i autovies     | 0              | 0              | 0              | 0              | 0              | 0              | 0              | 0              | 0              | 0              | 3              |
| -carreteres de doble calçada       | 14             | 14             | 14             | 14             | 3              | 3              | 3              | 3              | 3              | 3              | 0              |
| -carreteres de calçada única       | 4.570          | 4.570          | 4.573          | 4.554          | 4.534          | 4.511          | 4.462          | 4.462          | 4.479          | 4.337          | 4.407          |
| <b>Total</b>                       | <b>11.938</b>  | <b>11.989</b>  | <b>12.013</b>  | <b>12.034</b>  | <b>12.071</b>  | <b>12.082</b>  | <b>12.068</b>  | <b>12.177</b>  | <b>12.140</b>  | <b>12.048</b>  | <b>12.171</b>  |
| -autopistes de peatge              | 628            | 659            | 676            | 653            | 651            | 651            | 655            | 655            | 658            | 656            | 653            |
| -autopistes lliures i autovies     | 316            | 335            | 246            | 275            | 300            | 286            | 307            | 329            | 373            | 525            | 355            |
| -carreteres de doble calçada       | 143            | 155            | 229            | 241            | 247            | 264            | 262            | 271            | 267            | 174            | 306            |
| -carreteres de calçada única       | 10.851         | 10.840         | 10.862         | 10.865         | 10.873         | 10.881         | 10.843         | 10.922         | 10.842         | 10.693         | 10.857         |
| <b>Espanya</b>                     | <b>162.795</b> | <b>163.273</b> | <b>163.769</b> | <b>163.557</b> | <b>163.799</b> | <b>164.139</b> | <b>164.584</b> | <b>165.152</b> | <b>165.675</b> | <b>166.339</b> | <b>166.011</b> |
| -autopistes de peatge              | 2.063          | 2.072          | 2.239          | 2.202          | 2.277          | 2.386          | 2.517          | 2.640          | 2.648          | 2.815          | 2.972          |
| -autopistes lliures i autovies     | 5.687          | 6.197          | 6.654          | 6.847          | 7.294          | 7.353          | 7.779          | 8.107          | 8.784          | 9.260          | 10.041         |
| -carreteres de doble calçada       | 1.313          | 1.380          | 1.413          | 1.394          | 1.581          | 1.667          | 1.713          | 1.697          | 1.753          | 1.798          | 1.676          |
| -carreteres de calçada única       | 153.732        | 153.624        | 153.463        | 153.114        | 152.647        | 152.733        | 152.575        | 152.708        | 152.490        | 152.467        | 151.322        |

(1) S'inclouen les autopistes i carreteres de peatge o dependents de les concessionàries

(2) S'inclouen les vies en concessió amb règim de peatge a l'ombra

Font: DGC, Ministeri de Foment, Diputacions

## 5.1.2 Xarxa de carreteres de Barcelona: tipus de via i amplada, 1997 - 2007

| Situació el 31 de desembre         | Quilòmetres  |              |              |              |              |              |              |              |              |              |              |
|------------------------------------|--------------|--------------|--------------|--------------|--------------|--------------|--------------|--------------|--------------|--------------|--------------|
|                                    | 1997         | 1998         | 1999         | 2000         | 2001         | 2002         | 2003         | 2004         | 2005         | 2006         | 2007         |
| <b>Generalitat de Catalunya</b>    | <b>1.675</b> | <b>1.692</b> | <b>1.717</b> | <b>1.724</b> | <b>1.797</b> | <b>1.723</b> | <b>1.727</b> | <b>1.730</b> | <b>1.741</b> | <b>1.716</b> | <b>1.874</b> |
| -autopistes de peatge (1)          | 151          | 170          | 188          | 166          | 158          | 161          | 164          | 164          | 170          | 168          | 164,71       |
| -autopistes lliures i autovies (2) | 137          | 138          | 57           | 64           | 74           | 55           | 55           | 57           | 96           | 203          | 52,95        |
| -carreteres de doble calçada       | 29           | 35           | 100          | 113          | 108          | 129          | 126          | 125          | 121          | 11           | 144,99       |
| -carreteres de calçada única       | 1.357        | 1.349        | 1.373        | 1.382        | 1.457        | 1.379        | 1.382        | 1.383        | 1.354        | 1.334        | 1510,86      |
| <i>menys de 5 metres d'ample</i>   | 0            | 0            | 88           | 88           | 89           | 89           | 88           | 88           | 87           | 87           | 87           |
| <i>de 5 a 7 metres d'ample</i>     | 546          | 552          | 472          | 472          | 493          | 1.260        | 1.266        | 1.267        | 1.240        | 1.219        | 1355         |
| <i>més de 7 metres d'ample</i>     | 811          | 797          | 812          | 821          | 875          | 30           | 28           | 28           | 27           | 28           | 28           |
| <b>Estat</b>                       | <b>368</b>   | <b>387</b>   | <b>393</b>   | <b>393</b>   | <b>402</b>   | <b>395</b>   | <b>394</b>   | <b>403</b>   | <b>407</b>   | <b>402</b>   | <b>391</b>   |
| -autopistes de peatge              | 118          | 118          | 118          | 118          | 118          | 118          | 118          | 118          | 118          | 118          | 118          |
| -autopistes lliures i autovies     | 73           | 91           | 91           | 91           | 100          | 100          | 107          | 116          | 116          | 116          | 116          |
| -carreteres de doble calçada       | 46           | 52           | 52           | 52           | 52           | 51           | 51           | 51           | 51           | 51           | 51           |
| -carreteres de calçada única       | 131          | 126          | 132          | 132          | 132          | 126          | 118          | 118          | 122          | 117          | 106          |
| <b>Diputacions</b>                 | <b>1.913</b> | <b>1.913</b> | <b>1.913</b> | <b>1.914</b> | <b>1.898</b> | <b>1.895</b> | <b>1.883</b> | <b>1.872</b> | <b>1.870</b> | <b>1.737</b> | <b>1.729</b> |
| -autopistes de peatge              | 0            | 0            | 0            | 0            | 0            | 0            | 0            | 0            | 0            | 0            | 0            |
| -autopistes lliures i autovies     | 0            | 0            | 0            | 0            | 0            | 0            | 0            | 0            | 0            | 0            | 0            |
| -carreteres de doble calçada       | 0            | 0            | 0            | 0            | 0            | 0            | 0            | 0            | 0            | 0            | 0            |
| -carreteres de calçada única       | 1.913        | 1.913        | 1.913        | 1.914        | 1.898        | 1.895        | 1.883        | 1.872        | 1.870        | 1.737        | 1.729        |
| <b>Total</b>                       | <b>3.955</b> | <b>3.991</b> | <b>4.022</b> | <b>4.031</b> | <b>4.096</b> | <b>4.013</b> | <b>4.004</b> | <b>4.005</b> | <b>4.017</b> | <b>3.855</b> | <b>3.993</b> |
| -autopistes de peatge              | 269          | 288          | 306          | 284          | 276          | 279          | 282          | 282          | 288          | 286          | 283          |
| -autopistes lliures i autovies     | 210          | 229          | 148          | 155          | 174          | 155          | 162          | 173          | 212          | 319          | 169          |
| -carreteres de doble calçada       | 75           | 87           | 152          | 165          | 160          | 180          | 177          | 176          | 172          | 62           | 196          |
| -carreteres de calçada única       | 3.401        | 3.388        | 3.417        | 3.427        | 3.486        | 3.400        | 3.383        | 3.373        | 3.346        | 3.188        | 3.345        |

(1) S'inclouen les autopistes i carreteres de peatge o depenents de les concessionàries

(2) S'inclouen les vies en concessió amb règim de peatge a l'ombra

Font: DGC, Ministeri de Foment, Diputacions

## 5.1.3 Xarxa de carreteres de Girona: tipus de via i amplada, 1997 - 2007

| Situació el 31 de desembre         | Quilòmetres  |              |              |              |              |              |              |              |              |              |              |
|------------------------------------|--------------|--------------|--------------|--------------|--------------|--------------|--------------|--------------|--------------|--------------|--------------|
|                                    | 1997         | 1998         | 1999         | 2000         | 2001         | 2002         | 2003         | 2004         | 2005         | 2006         | 2007         |
| <b>Generalitat de Catalunya</b>    | <b>1.293</b> | <b>1.292</b> | <b>1.283</b> | <b>1.298</b> | <b>1.230</b> | <b>1.294</b> | <b>1.297</b> | <b>1.298</b> | <b>1.273</b> | <b>1.317</b> | <b>1.288</b> |
| -autopistes de peatge (1)          | 10           | 10           | 10           | 10           | 14           | 11           | 13           | 13           | 11           | 11           | 11           |
| -autopistes lliures i autovies (2) | 8            | 8            | 0            | 0            | 0            | 0            | 0            | 0            | 0            | 36           | 0            |
| -carreteres de doble calçada       | 0            | 0            | 8            | 16           | 25           | 22           | 18           | 18           | 21           | 9            | 30           |
| -carreteres de calçada única       | 1.274        | 1.274        | 1.265        | 1.272        | 1.190        | 1.261        | 1.266        | 1.267        | 1.241        | 1.261        | 1.247        |
| <i>menys de 5 metres d'ample</i>   | 78           | 78           | 438          | 438          | 442          | 442          | 442          | 442          | 436          | 436          | 436          |
| <i>de 5 a 7 metres d'ample</i>     | 628          | 627          | 266          | 266          | 242          | 786          | 790          | 790          | 772          | 790          | 756          |
| <i>més de 7 metres d'ample</i>     | 569          | 569          | 560          | 568          | 507          | 34           | 34           | 35           | 34           | 35           | 35           |
| <b>Estat</b>                       | <b>451</b>   | <b>451</b>   | <b>446</b>   | <b>443</b>   | <b>442</b>   | <b>442</b>   | <b>449</b>   | <b>449</b>   | <b>454</b>   | <b>457</b>   | <b>467</b>   |
| -autopistes de peatge              | 93           | 93           | 93           | 93           | 93           | 93           | 91           | 91           | 91           | 91           | 91           |
| -autopistes lliures i autovies     | 2            | 2            | 2            | 2            | 2            | 2            | 12           | 12           | 17           | 26           | 39           |
| -carreteres de doble calçada       | 7            | 7            | 7            | 7            | 7            | 9            | 9            | 9            | 9            | 9            | 9            |
| -carreteres de calçada única       | 349          | 349          | 344          | 341          | 340          | 338          | 337          | 337          | 337          | 331          | 328          |
| <b>Diputacions</b>                 | <b>766</b>   | <b>766</b>   | <b>766</b>   | <b>755</b>   | <b>766</b>   | <b>747</b>   | <b>710</b>   | <b>750</b>   | <b>750</b>   | <b>750</b>   | <b>750</b>   |
| -autopistes de peatge              | 0            | 0            | 0            | 0            | 0            | 0            | 0            | 0            | 0            | 0            | 0            |
| -autopistes lliures i autovies     | 0            | 0            | 0            | 0            | 0            | 0            | 0            | 0            | 0            | 0            | 0            |
| -carreteres de doble calçada       | 3            | 3            | 3            | 3            | 3            | 3            | 3            | 3            | 3            | 3            | 3            |
| -carreteres de calçada única       | 763          | 763          | 763          | 752          | 763          | 744          | 707          | 747          | 747          | 747          | 747          |
| <b>Total</b>                       | <b>2.510</b> | <b>2.509</b> | <b>2.495</b> | <b>2.496</b> | <b>2.438</b> | <b>2.483</b> | <b>2.456</b> | <b>2.497</b> | <b>2.477</b> | <b>2.524</b> | <b>2.505</b> |
| -autopistes de peatge              | 103          | 103          | 103          | 103          | 107          | 104          | 104          | 104          | 102          | 102          | 102          |
| -autopistes lliures i autovies     | 10           | 10           | 2            | 2            | 2            | 2            | 12           | 12           | 17           | 62           | 39           |
| -carreteres de doble calçada       | 10           | 10           | 18           | 26           | 35           | 34           | 29           | 30           | 32           | 21           | 42           |
| -carreteres de calçada única       | 2.386        | 2.386        | 2.372        | 2.365        | 2.293        | 2.343        | 2.310        | 2.351        | 2.325        | 2.339        | 2.322        |

(1) S'inclouen les autopistes i carreteres de peatge o depenents de les concessionàries

(2) S'inclouen les vies en concessió amb règim de peatge a l'ombra

Font: DGC, Ministeri de Foment, Diputacions

## 5.1.4 Xarxa de carreteres de Lleida: tipus de via i amplada, 1997 - 2007

| Situació el 31 de desembre         | Quilòmetres  |              |              |              |              |              |              |              |              |              |              |
|------------------------------------|--------------|--------------|--------------|--------------|--------------|--------------|--------------|--------------|--------------|--------------|--------------|
|                                    | 1997         | 1998         | 1999         | 2000         | 2001         | 2002         | 2003         | 2004         | 2005         | 2006         | 2007         |
| <b>Generalitat de Catalunya</b>    | <b>1.347</b> | <b>1.353</b> | <b>1.352</b> | <b>1.353</b> | <b>1.359</b> | <b>1.403</b> | <b>1.410</b> | <b>1.484</b> | <b>1.460</b> | <b>1.470</b> | <b>1.479</b> |
| -autopistes de peatge (1)          | 5            | 5            | 5            | 4            | 4            | 8            | 8            | 8            | 8            | 8            | 8            |
| -autopistes lliures i autovies (2) | 0            | 0            | 0            | 0            | 0            | 0            | 0            | 0            | 0            | 0            | 0            |
| -carreteres de doble calçada       | 0            | 0            | 0            | 0            | 0            | 0            | 0            | 0            | 0            | 0            | 0            |
| -carreteres de calçada única       | 1.342        | 1.347        | 1.347        | 1.348        | 1.354        | 1.395        | 1.402        | 1.476        | 1.452        | 1.462        | 1.471        |
| <i>menys de 5 metres d'amplada</i> | 126          | 126          | 629          | 477          | 475          | 474          | 475          | 499          | 491          | 491          | 491          |
| <i>de 5 a 7 metres d'amplada</i>   | 701          | 698          | 194          | 121          | 122          | 895          | 901          | 950          | 934          | 944          | 958          |
| <i>més de 7 metres d'amplada</i>   | 514          | 524          | 524          | 750          | 757          | 25           | 26           | 27           | 27           | 27           | 27           |
| <b>Estat</b>                       | <b>538</b>   | <b>540</b>   | <b>545</b>   | <b>553</b>   | <b>553</b>   | <b>562</b>   | <b>562</b>   | <b>573</b>   | <b>573</b>   | <b>573</b>   | <b>553</b>   |
| -autopistes de peatge              | 58           | 60           | 60           | 60           | 60           | 60           | 60           | 60           | 60           | 60           | 60           |
| -autopistes lliures i autovies     | 81           | 81           | 81           | 89           | 89           | 94           | 94           | 105          | 105          | 105          | 105          |
| -carreteres de doble calçada       | 11           | 11           | 11           | 11           | 11           | 11           | 11           | 18           | 18           | 18           | 16           |
| -carreteres de calçada única       | 388          | 388          | 393          | 393          | 393          | 397          | 397          | 390          | 390          | 390          | 372          |
| <b>Diputacions</b>                 | <b>855</b>   | <b>855</b>   | <b>855</b>   | <b>855</b>   | <b>855</b>   | <b>855</b>   | <b>855</b>   | <b>825</b>   | <b>845</b>   | <b>839</b>   | <b>841</b>   |
| -autopistes de peatge              | 0            | 0            | 0            | 0            | 0            | 0            | 0            | 0            | 0            | 0            | 0            |
| -autopistes lliures i autovies     | 0            | 0            | 0            | 0            | 0            | 0            | 0            | 0            | 0            | 0            | 0            |
| -carreteres de doble calçada       | 0            | 0            | 0            | 0            | 0            | 0            | 0            | 0            | 0            | 0            | 0            |
| -carreteres de calçada única       | 855          | 855          | 855          | 855          | 855          | 855          | 855          | 825          | 845          | 839          | 841          |
| <b>Total</b>                       | <b>2.740</b> | <b>2.748</b> | <b>2.752</b> | <b>2.761</b> | <b>2.767</b> | <b>2.820</b> | <b>2.827</b> | <b>2.882</b> | <b>2.878</b> | <b>2.882</b> | <b>2.874</b> |
| -autopistes de peatge              | 63           | 65           | 65           | 64           | 64           | 68           | 68           | 68           | 68           | 68           | 68           |
| -autopistes lliures i autovies     | 81           | 81           | 81           | 89           | 89           | 94           | 94           | 105          | 105          | 105          | 105          |
| -carreteres de doble calçada       | 11           | 11           | 11           | 11           | 11           | 11           | 11           | 18           | 18           | 18           | 16           |
| -carreteres de calçada única       | 2.585        | 2.591        | 2.595        | 2.596        | 2.602        | 2.647        | 2.654        | 2.691        | 2.687        | 2.691        | 2.684        |

(1) S'inclouen les autopistes i carreteres de peatge o depenents de les concessionàries

(2) S'inclouen les vies en concessió amb règim de peatge a l'ombra

Font: DGC, Ministeri de Foment, Diputacions

## 5.1.5 Xarxa de carreteres de Tarragona: tipus de via i amplada, 1997 - 2007

| Situació el 31 de desembre         | Quilòmetres  |              |              |              |              |              |              |              |              |              |              |
|------------------------------------|--------------|--------------|--------------|--------------|--------------|--------------|--------------|--------------|--------------|--------------|--------------|
|                                    | 1997         | 1998         | 1999         | 2000         | 2001         | 2002         | 2003         | 2004         | 2005         | 2006         | 2007         |
| <b>Generalitat de Catalunya</b>    | <b>1.128</b> | <b>1.140</b> | <b>1.140</b> | <b>1.130</b> | <b>1.174</b> | <b>1.169</b> | <b>1.181</b> | <b>1.192</b> | <b>1.172</b> | <b>1.191</b> | <b>1.141</b> |
| -autopistes de peatge (1)          | 0            | 12           | 12           | 12           | 13           | 11           | 11           | 11           | 11           | 11           | 11           |
| -autopistes lliures i autovies (2) | 0            | 0            | 0            | 0            | 0            | 0            | 0            | 0            | 0            | 0            | 0            |
| -carreteres de doble calçada       | 16           | 16           | 16           | 7            | 19           | 17           | 23           | 25           | 23           | 52           | 33           |
| -carreteres de calçada única       | 1.112        | 1.113        | 1.112        | 1.111        | 1.142        | 1.142        | 1.148        | 1.157        | 1.138        | 1.129        | 1.097        |
| <i>menys de 5 metres d'ample</i>   | 2            | 2            | 367          | 367          | 369          | 368          | 368          | 372          | 366          | 367          | 367          |
| <i>de 5 a 7 metres d'ample</i>     | 848          | 848          | 473          | 474          | 475          | 758          | 765          | 770          | 757          | 748          | 773          |
| <i>més de 7 metres d'ample</i>     | 262          | 263          | 272          | 271          | 297          | 15           | 15           | 15           | 15           | 14           | 14           |
| <b>Estat</b>                       | <b>554</b>   | <b>550</b>   | <b>550</b>   | <b>573</b>   | <b>578</b>   | <b>579</b>   | <b>583</b>   | <b>583</b>   | <b>579</b>   | <b>583</b>   | <b>568</b>   |
| -autopistes de peatge              | 190          | 190          | 190          | 190          | 190          | 190          | 190          | 190          | 190          | 190          | 190          |
| -autopistes lliures i autovies     | 15           | 15           | 15           | 29           | 35           | 35           | 39           | 39           | 39           | 39           | 39           |
| -carreteres de doble calçada       | 21           | 21           | 21           | 21           | 21           | 22           | 22           | 22           | 22           | 22           | 22           |
| -carreteres de calçada única       | 328          | 324          | 324          | 333          | 332          | 332          | 332          | 332          | 328          | 332          | 317          |
| <b>Diputacions</b>                 | <b>1.050</b> | <b>1.050</b> | <b>1.053</b> | <b>1.044</b> | <b>1.018</b> | <b>1.017</b> | <b>1.017</b> | <b>1.018</b> | <b>1.018</b> | <b>1.014</b> | <b>1.093</b> |
| -autopistes de peatge              | 0            | 0            | 0            | 0            | 0            | 0            | 0            | 0            | 0            | 0            | 0            |
| -autopistes lliures i autovies     | 0            | 0            | 0            | 0            | 0            | 0            | 0            | 0            | 0            | 0            | 0            |
| -carreteres de doble calçada       | 11           | 11           | 11           | 11           | 0            | 0            | 0            | 0            | 0            | 0            | 0            |
| -carreteres de calçada única       | 1.039        | 1.039        | 1.042        | 1.033        | 1.018        | 1.017        | 1.017        | 1.018        | 1.018        | 1.014        | 1.093        |
| <b>Total</b>                       | <b>2.732</b> | <b>2.740</b> | <b>2.743</b> | <b>2.747</b> | <b>2.770</b> | <b>2.765</b> | <b>2.781</b> | <b>2.793</b> | <b>2.769</b> | <b>2.788</b> | <b>2.802</b> |
| -autopistes de peatge              | 190          | 202          | 202          | 202          | 203          | 201          | 201          | 201          | 201          | 201          | 201          |
| -autopistes lliures i autovies     | 15           | 15           | 15           | 29           | 35           | 35           | 39           | 39           | 39           | 39           | 39           |
| -carreteres de doble calçada       | 48           | 48           | 48           | 39           | 40           | 39           | 45           | 47           | 45           | 74           | 55           |
| -carreteres de calçada única       | 2.479        | 2.476        | 2.478        | 2.477        | 2.492        | 2.491        | 2.497        | 2.507        | 2.484        | 2.475        | 2.507        |

(1) S'inclouen les autopistes i carreteres de peatge o depenents de les concessionàries

(2) S'inclouen les vies en concessió amb règim de peatge a l'ombra

Font: DGC, Ministeri de Foment, Diputacions



## 5.1.6 Xarxa de carreteres de Catalunya: paviment, 1997 - 2007

|   | Quilòmetres    |                |                |                |                |                |                |                |                |                |                |
|---|----------------|----------------|----------------|----------------|----------------|----------------|----------------|----------------|----------------|----------------|----------------|
| Situació el 31 de desembre                | 1997           | 1998           | 1999           | 2000           | 2001           | 2002           | 2003           | 2004           | 2005           | 2006           | 2007           |
| <b>Generalitat de Catalunya</b>           | <b>5.442</b>   | <b>5.476</b>   | <b>5.492</b>   | <b>5.505</b>   | <b>5.559</b>   | <b>5.590</b>   | <b>5.615</b>   | <b>5.704</b>   | <b>5.645</b>   | <b>5.186</b>   | <b>5.327</b>   |
| tractament superficial                    | 1.855          | 1.850          | 1.874          | 1.467          | 1.252          | 1.253          | 1.217          | 1.243          | 1.227          | 1.227          | 1.127          |
| empedrat de formigó i aglomerats asfàltic | 3.582          | 3.621          | 3.613          | 4.036          | 4.306          | 4.335          | 4.397          | 4.459          | 4.418          | 3.958          | 4.200          |
| altres tipus                              | 5              | 5              | 5              | 2              | 1              | 1              | 1              | 1              | 1              | 1              | 0              |
| <b>Estat</b>                              | <b>1.906</b>   | <b>1.928</b>   | <b>1.934</b>   | <b>1.962</b>   | <b>1.975</b>   | <b>1.978</b>   | <b>1.988</b>   | <b>2.008</b>   | <b>2.013</b>   | <b>1.170</b>   | <b>1.123</b>   |
| tractament superficial                    | 5              | 0              | 0              | 0              | 0              | 0              | 0              | 0              | 0              | 0              | 0              |
| empedrat de formigó i aglomerats asfàltic | 1.901          | 1.928          | 1.934          | 1.962          | 1.975          | 1.978          | 1.988          | 2.008          | 2.013          | 1.170          | 1.171          |
| <b>Diputacions</b>                        | <b>4.583</b>   | <b>4.584</b>   | <b>4.587</b>   | <b>4.568</b>   | <b>4.537</b>   | <b>4.514</b>   | <b>4.465</b>   | <b>4.465</b>   | <b>4.482</b>   | <b>4.339</b>   | <b>4.389</b>   |
| tractament superficial                    | 2.045          | 1.951          | 1.710          | 1.521          | 1.293          | 1.133          | 1.119          | 1.245          | 1.008          | 1.145          | 811            |
| empedrat de formigó i aglomerats asfàltic | 2.495          | 2.591          | 2.835          | 3.011          | 3.208          | 3.345          | 3.319          | 3.060          | 3.467          | 3.188          | 3.511          |
| altres tipus                              | 43             | 41             | 41             | 36             | 36             | 36             | 27             | 160            | 7              | 7              | 67             |
| <b>Total</b>                              | <b>11.931</b>  | <b>11.988</b>  | <b>12.013</b>  | <b>12.034</b>  | <b>12.071</b>  | <b>12.082</b>  | <b>12.068</b>  | <b>12.177</b>  | <b>12.141</b>  | <b>10.695</b>  | <b>10.839</b>  |
| tractament superficial                    | 3.905          | 3.801          | 3.584          | 2.988          | 2.545          | 2.386          | 2.336          | 2.488          | 2.235          | 2.372          | 1.938          |
| empedrat de formigó i aglomerats asfàltic | 7.978          | 8.140          | 8.382          | 9.008          | 9.489          | 9.658          | 9.704          | 9.527          | 9.898          | 8.316          | 8.834          |
| altres tipus                              | 48             | 47             | 47             | 38             | 37             | 37             | 28             | 161            | 8              | 8              | 67             |
| <b>Espanya</b>                            | <b>162.795</b> | <b>163.273</b> | <b>163.769</b> | <b>163.557</b> | <b>163.799</b> | <b>164.139</b> | <b>164.584</b> | <b>165.152</b> | <b>167.613</b> | <b>152.467</b> | <b>151.322</b> |
| tractament superficial                    | 69.084         | 65.525         | 63.531         | 58.203         | 56.559         | 54.285         | 51.001         | 47.942         | 44.976         | 40.819         | 39.804         |
| empedrat de formigó i aglomerats asfàltic | 90.362         | 94.206         | 97.575         | 102.843        | 105.020        | 107.212        | 110.972        | 115.203        | 120.670        | 109.785        | 110.278        |
| altres tipus                              | 3.349          | 3.542          | 2.663          | 2.511          | 2.220          | 2.642          | 2.611          | 2.007          | 1.967          | 1.863          | 1.240          |

Font: DGC, Ministeri de Foment, Diputacion

## 5.1.7 Xarxa de carreteres de Barcelona: paviment, 1997 - 2007

| Situació el 31 de desembre                 | Quilòmetres  |              |              |              |              |              |              |              |              |              |              |
|--|--------------|--------------|--------------|--------------|--------------|--------------|--------------|--------------|--------------|--------------|--------------|
|  | 1997         | 1998         | 1999         | 2000         | 2001         | 2002         | 2003         | 2004         | 2005         | 2006         | 2007         |
| <b>Generalitat de Catalunya</b>            | <b>1.675</b> | <b>1.692</b> | <b>1.717</b> | <b>1.724</b> | <b>1.797</b> | <b>1.723</b> | <b>1.727</b> | <b>1.730</b> | <b>1.720</b> | <b>1.334</b> | <b>1.470</b> |
| tractament superficial                     | 256          | 256          | 268          | 268          | 268          | 271          | 269          | 269          | 268          | 268          | 229          |
| empedrat de formigó i aglomerats asfàltics | 1.419        | 1.436        | 1.449        | 1.457        | 1.528        | 1.452        | 1.458        | 1.460        | 1.452        | 1.066        | 1.241        |
| <b>Estat</b>                               | <b>353</b>   | <b>387</b>   | <b>393</b>   | <b>393</b>   | <b>402</b>   | <b>395</b>   | <b>394</b>   | <b>403</b>   | <b>407</b>   | <b>117</b>   | <b>106</b>   |
| empedrat de formigó i aglomerats asfàltics | 353          | 387          | 393          | 393          | 402          | 395          | 394          | 403          | 407          | 117          | 106          |
| <b>Diputacions</b>                         | <b>1.913</b> | <b>1.913</b> | <b>1.913</b> | <b>1.914</b> | <b>1.898</b> | <b>1.895</b> | <b>1.883</b> | <b>1.872</b> | <b>1.870</b> | <b>1.737</b> | <b>1.731</b> |
| tractament superficial                     | 589          | 564          | 440          | 632          | 123          | 9            | 48           | 92           | 50           | 93           | 43           |
| empedrat de formigó i aglomerats asfàltics | 1.323        | 1.349        | 1.473        | 1.281        | 1.775        | 1.878        | 1.821        | 1.655        | 1.820        | 1.644        | 1.688        |
| altres                                     | --           | --           | --           | --           | --           | 8            | 14           | 125          | 0            | 0            | 0            |
| <b>Total</b>                               | <b>3.940</b> | <b>3.991</b> | <b>4.022</b> | <b>4.031</b> | <b>4.096</b> | <b>4.013</b> | <b>4.004</b> | <b>4.005</b> | <b>3.997</b> | <b>3.188</b> | <b>3.307</b> |
| tractament superficial                     | 845          | 820          | 707          | 900          | 391          | 280          | 317          | 361          | 317          | 361          | 272          |
| empedrat de formigó i aglomerats asfàltics | 3.095        | 3.172        | 3.315        | 3.131        | 3.706        | 3.726        | 3.673        | 3.518        | 3.679        | 2.827        | 3.035        |
| altres                                     | --           | --           | --           | --           | --           | 8            | 14           | 125          | 0            | 0            | 0            |

Font: DGC, Ministeri de Foment, Diputacions

## 5.1.8 Xarxa de carreteres de Girona: paviment, 1997 - 2007

| Situació el 31 de desembre                 | Quilòmetres  |              |              |              |              |              |              |              |              |              |              |
|--|--------------|--------------|--------------|--------------|--------------|--------------|--------------|--------------|--------------|--------------|--------------|
|  | 1997         | 1998         | 1999         | 2000         | 2001         | 2002         | 2003         | 2004         | 2005         | 2006         | 2007         |
| <b>Generalitat de Catalunya</b>            | <b>1.293</b> | <b>1.292</b> | <b>1.283</b> | <b>1.298</b> | <b>1.230</b> | <b>1.294</b> | <b>1.297</b> | <b>1.298</b> | <b>1.293</b> | <b>1.261</b> | <b>1.227</b> |
| tractament superficial                     | 306          | 305          | 305          | 305          | 304          | 304          | 294          | 294          | 293          | 293          | 227          |
| empedrat de formigó i aglomerats asfàltics | 987          | 987          | 978          | 993          | 926          | 991          | 1.003        | 1.004        | 1.000        | 968          | 1.000        |
| <b>Estat</b>                               | <b>422</b>   | <b>451</b>   | <b>446</b>   | <b>443</b>   | <b>442</b>   | <b>442</b>   | <b>449</b>   | <b>449</b>   | <b>454</b>   | <b>331</b>   | <b>328</b>   |
| empedrat de formigó i aglomerats asfàltics | 422          | 451          | 446          | 443          | 442          | 442          | 449          | 449          | 454          | 331          | 328          |
| <b>Diputacions</b>                         | <b>766</b>   | <b>766</b>   | <b>766</b>   | <b>755</b>   | <b>766</b>   | <b>747</b>   | <b>710</b>   | <b>750</b>   | <b>750</b>   | <b>750</b>   | <b>747</b>   |
| tractament superficial                     | 354          | 354          | 324          | 0            | 287          | 276          | 241          | 278          | 278          | 493          | 493          |
| empedrat de formigó i aglomerats asfàltics | 412          | 412          | 442          | 755          | 479          | 471          | 469          | 472          | 472          | 257          | 254          |
| altres tipus                               | 0            | 0            | 0            | 0            | 0            | 0            | 0            | 0            | 0            | 0            | 0            |
| <b>Total</b>                               | <b>2.481</b> | <b>2.509</b> | <b>2.495</b> | <b>2.496</b> | <b>2.438</b> | <b>2.483</b> | <b>2.456</b> | <b>2.497</b> | <b>2.497</b> | <b>2.342</b> | <b>2.302</b> |
| tractament superficial                     | 660          | 659          | 629          | 305          | 591          | 580          | 535          | 572          | 571          | 786          | 720          |
| empedrat de formigó i aglomerats asfàltics | 1.821        | 1.850        | 1.866        | 2.191        | 1.847        | 1.904        | 1.921        | 1.925        | 1.926        | 1.556        | 1.582        |
| altres tipus                               | 0            | 0            | 0            | 0            | 0            | 0            | 0            | 0            | 0            | 0            | 0            |

Font: DGC, Ministeri de Foment, Diputacions

## 5.1.9 Xarxa de carreteres de Lleida: paviment, 1997 - 2007

| Situació el 31 de desembre                 | Quilòmetres  |              |              |              |              |              |              |              |              |              |              |
|--|--------------|--------------|--------------|--------------|--------------|--------------|--------------|--------------|--------------|--------------|--------------|
|  | 1997         | 1998         | 1999         | 2000         | 2001         | 2002         | 2003         | 2004         | 2005         | 2006         | 2007         |
| <b>Generalitat de Catalunya</b>            | <b>1.347</b> | <b>1.353</b> | <b>1.352</b> | <b>1.353</b> | <b>1.359</b> | <b>1.403</b> | <b>1.410</b> | <b>1.484</b> | <b>1.471</b> | <b>1.462</b> | <b>1.476</b> |
| tractament superficial                     | 771          | 768          | 767          | 361          | 350          | 350          | 331          | 348          | 345          | 345          | 350          |
| empedrat de formigó i aglomerats asfàltics | 572          | 582          | 582          | 992          | 1.009        | 1.053        | 1.079        | 1.136        | 1.126        | 1.117        | 1.126        |
| altres tipus                               | 3            | 3            | 3            | 0            | 0            | 0            | 0            | 0            | 0            |              |              |
| <b>Estat</b>                               | <b>564</b>   | <b>540</b>   | <b>545</b>   | <b>553</b>   | <b>553</b>   | <b>562</b>   | <b>562</b>   | <b>573</b>   | <b>573</b>   | <b>390</b>   | <b>372</b>   |
| tractament superficial                     | 0            | 0            | 0            | 0            | 0            | 0            | 0            | 0            | 0            | 0            | 0            |
| empedrat de formigó i aglomerats asfàltics | 564          | 540          | 545          | 553          | 553          | 562          | 562          | 573          | 573          | 390          | 372          |
| <b>Diputacions</b>                         | <b>855</b>   | <b>855</b>   | <b>855</b>   | <b>855</b>   | <b>855</b>   | <b>855</b>   | <b>855</b>   | <b>825</b>   | <b>845</b>   | <b>839</b>   | <b>819</b>   |
| tractament superficial                     | 481          | 479          | 383          | 367          | 356          | 336          | 332          | 440          | 320          | 295          | 189          |
| empedrat de formigó i aglomerats asfàltics | 331          | 335          | 431          | 452,3        | 464          | 490          | 510          | 350          | 518          | 537          | 563          |
| altres tipus                               | 43           | 41           | 41           | 36           | 36           | 29           | 13           | 35           | 7            | 7            | 67           |
| <b>Total</b>                               | <b>2.765</b> | <b>2.748</b> | <b>2.752</b> | <b>2.761</b> | <b>2.767</b> | <b>2.820</b> | <b>2.827</b> | <b>2.882</b> | <b>2.888</b> | <b>2.691</b> | <b>2.667</b> |
| tractament superficial                     | 1.252        | 1.247        | 1.150        | 728          | 705          | 686          | 663          | 788          | 665          | 640          | 539          |
| empedrat de formigó i aglomerats asfàltics | 1.467        | 1.456        | 1.558        | 1.997        | 2.026        | 2.105        | 2.151        | 2.059        | 2.217        | 2.044        | 2.061        |
| altres tipus                               | 46           | 45           | 45           | 36           | 36           | 29           | 13           | 35           | 7            | 7            | 67           |

Font: DGC, Ministeri de Foment, Diputacions

## 5.1.10 Xarxa de carreteres de Tarragona: paviment, 1997 - 2007

| Situació el 31 de desembre                 | Quilòmetres  |              |              |              |              |              |              |              |              |              |              |
|--|--------------|--------------|--------------|--------------|--------------|--------------|--------------|--------------|--------------|--------------|--------------|
|  | 1997         | 1998         | 1999         | 2000         | 2001         | 2002         | 2003         | 2004         | 2005         | 2006         | 2007         |
| <b>Generalitat de Catalunya</b>            | <b>1.128</b> | <b>1.140</b> | <b>1.140</b> | <b>1.130</b> | <b>1.174</b> | <b>1.169</b> | <b>1.181</b> | <b>1.192</b> | <b>1.162</b> | <b>1.129</b> | <b>1.154</b> |
| tractament superficial                     | 521          | 521          | 534          | 533          | 330          | 328          | 323          | 332          | 321          | 321          | 321          |
| empedrat de formigó i aglomerats asfàltics | 604          | 617          | 604          | 595          | 843          | 840          | 857          | 859          | 840          | 807          | 833          |
| altres tipus                               | 2            | 2            | 2            | 2            | 1            | 1            | 1            | 1            | 1            | 1            | 0            |
| <b>Estat</b>                               | <b>566</b>   | <b>550</b>   | <b>550</b>   | <b>573</b>   | <b>578</b>   | <b>579</b>   | <b>583</b>   | <b>583</b>   | <b>579</b>   | <b>332</b>   | <b>317</b>   |
| tractament superficial                     | 5            | 0            | 0            | 0            | 0            | 0            | 0            | 0            | 0            | 0            | 0            |
| empedrat de formigó i aglomerats asfàltics | 561          | 550          | 550          | 573          | 578          | 579          | 583          | 583          | 579          | 332          | 317          |
| <b>Diputacions</b>                         | <b>1.050</b> | <b>1.050</b> | <b>1.053</b> | <b>1.044</b> | <b>1.018</b> | <b>1.017</b> | <b>1.017</b> | <b>1.018</b> | <b>1.018</b> | <b>1.014</b> | <b>1.092</b> |
| tractament superficial                     | 621          | 554          | 564          | 522          | 528          | 512          | 498          | 435          | 361          | 264          | 86           |
| empedrat de formigó i aglomerats asfàltics | 429          | 496          | 489          | 522          | 490          | 505          | 519          | 583          | 657          | 750          | 1.006        |
| altres tipus                               | 0            | 0            | 0            | 0            | 0            | 0            | 0            | 0            | 0            | 0            | 0            |
| <b>Total</b>                               | <b>2.744</b> | <b>2.740</b> | <b>2.743</b> | <b>2.747</b> | <b>2.770</b> | <b>2.765</b> | <b>2.781</b> | <b>2.793</b> | <b>2.759</b> | <b>2.475</b> | <b>2.563</b> |
| tractament superficial                     | 1.147        | 1.075        | 1.098        | 1.055        | 858          | 840          | 821          | 767          | 682          | 585          | 407          |
| empedrat de formigó i aglomerats asfàltics | 1.595        | 1.663        | 1.643        | 1.690        | 1.911        | 1.924        | 1.959        | 2.025        | 2.076        | 1.889        | 2.156        |
| altres tipus                               | 2            | 2            | 2            | 2            | 1            | 1            | 1            | 1            | 1            | 1            | 0            |

Font: DGC, Ministeri de Foment, Diputacions

**5.1.11 Catàleg de carreteres de Catalunya, 2007**  
**Generalitat de Catalunya**

| Tram   | PK         | Descripció origen                             | PK         | Descripció final   | Long.Tram (km) |
|--|------------|---|------------|--|----------------|
| <b>AUTOPISTES I CARRETERES DE PEATGE O EN CONCESSION</b> |            |   |            |  | <b>194,200</b> |
| <b>Barcelona</b>   |            |   |            |  | <b>164,708</b> |
| <b>C-16</b>  |            |   |            |  | <b>60,988</b>  |
|  | 1 + 0880   | Barcelona (Via Augusta)                       | 13 + 0375  | Intersecció AP-7, final TABASA inici AUTEMA                | 11,942         |
|  | 13 + 0375  | Intersecció AP-7, final TABASA inici AUTEMA   | 20 + 0875  | C-58, Terrassa   | 7,688          |
|  | 23 + 0785  | Terrassa, inici concessió                     | 56 + 0905  | C-16C, Sant Fruitós de Bages                               | 32,543         |
|  | 117 + 0000 | Accés a Bagà                                  | 125 + 1015 | Límit C. Berguedà - Cerdanya                               | 8,815          |
| <b>C-31</b>  |            |   |            |  | <b>4,437</b>   |
|  | 176 + 3440 | C-32, Castelldefels (final superposició C-32) | 181 + 0360 | Castelldefels (Enllaç la Pineda)                           | 1,920          |
|  | 215 + 0779 | Inici concessió                               | 218 + 0070 | C-32, El Masnou (B-20)                                     | 2,517          |
| <b>C-31D</b>   |            |   |            |  | <b>1,660</b>   |
|  | 0 + 0000   | C-32, Cabrera de Mar                          | 1 + 0660   | Argentona (Pont sobre la riera d'Argentona marge esquerra) | 1,660          |
| <b>C-31E</b>   |            |   |            |  | <b>1,449</b>   |
|  | 0 + 0000   | C-32, Mataró                                  | 1 + 0420   | N-IIa, Mataró  | 1,449          |
| <b>C-31F</b>   |            |   |            |  | <b>1,668</b>   |
|  | 0 + 0000   | C-32, Cabrera de Mar                          | 1 + 0825   | N-II, Cabrera de Mar                                       | 1,668          |
| <b>C-32</b>  |            |   |            |  | <b>81,025</b>  |
|  | 12 + 0380  | Límit C. Baix Penedès - Garraf                | 49 + 0130  | Final concessió  | 35,750         |
|  | 84 + 0290  | B-20, Montgat                                 | 131 + 0565 | N-II, Palafolls  | 45,275         |
| <b>C-33</b>  |            |   |            |  | <b>13,481</b>  |
|  | 77 + 0260  | Inici concessió                               | 90 + 0811  | Montmeló, A-7  | 13,481         |
| <b>Girona</b>  |            |   |            |  | <b>10,760</b>  |
| <b>C-162</b>   |            |   |            |  | <b>10,760</b>  |
|  | 0 + 0000   | C-16, Bellver de Cerdanya (la Coma)           | 10 + 0760  | N-152, Fontanals de Cerdanya                               | 10,760         |
| <b>Lleida</b>  |            |   |            |  | <b>8,145</b>   |
| <b>C-16</b>  |            |   |            |  | <b>8,145</b>   |
|  | 125 + 1015 | Límit C. Berguedà - Cerdanya                  | 134 + 0160 | LP-4033, Bellver de Cerdanya                               | 8,145          |

5.1.11 Catàleg de carreteres de Catalunya, 2007 (continuació)  
Generalitat de Catalunya

| Tram                               | PK         | Descripció origen                                       | PK         | Descripció final               | Long.Tram (km) |
|------------------------------------|------------|---|------------|--------------------------------|----------------|
| <b>Tarragona</b>                   |            |   |            |                                | <b>10,587</b>  |
| <b>C-32</b>                        |            |   |            |                                | <b>10,587</b>  |
|                                    | 1 + 0780   | AP-7, el Vendrell (N-340,Masia Alfons)                  | 12 + 0380  | Límit C. Baix Penedès - Garraf | 10,587         |
| <b>AUTOPISTES LLIURE DE PEATGE</b> |            |   |            |                                | <b>52,948</b>  |
| <b>Barcelona</b>                   |            |   |            |                                | <b>52,948</b>  |
| <b>C-16</b>                        |            |   |            |                                | <b>3,680</b>   |
|                                    | 20 + 0875  | C-58, Terrassa  | 23 + 0785  | Terrassa, inici concessió      | 3,680          |
| <b>C-31</b>                        |            |   |            |                                | <b>7,203</b>   |
|                                    | 208 + 0580 | Límit terme municipal Barcelona - Sant Adrià del Besòs  | 215 + 0779 | Inici concessió                | 7,203          |
| <b>C-32</b>                        |            |   |            |                                | <b>10,605</b>  |
|                                    | 49 + 0130  | Final concessió   | 55 + 0643  | A-16, Sant Boi de Llobregat    | 6,513          |
|                                    | 58 + 0962  | Nus del Llobregat, Cornellà de Llobregat (Camí del mig) | 63 + 0054  | A-2, Esplugues de Llobregat    | 4,092          |
| <b>C-33</b>                        |            |   |            |                                | <b>1,260</b>   |
|                                    | 76 + 0000  | B-20, Barcelona (passeig de Santa Coloma)               | 77 + 0260  | Inici concessió                | 1,260          |
| <b>C-58</b>                        |            |   |            |                                | <b>20,575</b>  |
|                                    | 0 + 0000   | C-33, Barcelona (la Trinitat)                           | 20 + 0575  | C-16, Terrassa                 | 20,575         |
| <b>C-60</b>                        |            |   |            |                                | <b>9,625</b>   |
|                                    | 0 + 0000   | C-32, Argentona (B-40)                                  | 9 + 0618   | AP-7, La Roca del Vallès       | 9,625          |

5.1.11 Catàleg de carreteres de Catalunya, 2007 (continuació)  
Generalitat de Catalunya

| Tram                             | PK         | Descripció origen   | PK         | Descripció final  | Long.Tram (km) |
|----------------------------------|------------|---|------------|---|----------------|
| <b>VIES AMB PEATGE A L'OMBRA</b> |            |   |            |   | <b>241,855</b> |
| <b>Barcelona</b>                 |            |   |            |   | <b>139,632</b> |
| <b>C-16</b>                      |            |   |            |   | <b>40,682</b>  |
|                                  | 56 + 0905  | C-16C, Sant Fruitós de Bages                              | 62 + 0621  | Final desdoblament  | 5,460          |
|                                  | 62 + 0621  | Final desdoblament  | 75 + 0500  | C-16a, Puig-reig (el Grapal)  | 13,435         |
|                                  | 75 + 0500  | C-16a, Puig-reig (el Grapal)                              | 97 + 0187  | C-26, Berga   | 21,787         |
| <b>C-25</b>                      |            |   |            |   | <b>98,950</b>  |
|                                  | 96 + 0400  | Límit comarcal Segarra - Anoia                            | 131 + 0536 | Manresa (circumval·lació) (inici desdoblament)  | 34,837         |
|                                  | 131 + 0536 | Manresa (circumval·lació) (inici desdoblament)            | 136 + 0034 | Manresa (circumval·lació) (final desdoblament)  | 4,500          |
|                                  | 136 + 0034 | Manresa (circumval·lació) (final desdoblament)            | 178 + 0440 | C-17, Gurb (el Vinyets)   | 42,110         |
|                                  | 180 + 0485 | C-17, Gurb (el Dacs)                                      | 197 + 0740 | Límit TM Espinelves - Sant Sadurní d'Osormort   | 17,503         |
| <b>Girona</b>                    |            |   |            |   | <b>75,303</b>  |
| <b>C-17</b>                      |            |   |            |   | <b>8,135</b>   |
|                                  | 85 + 0365  | Límit C. Osona - Ripollès                                 | 93 + 0500  | Rotonda de Ripoll Sud (final concessió)   | 8,135          |
| <b>C-25</b>                      |            |   |            |   | <b>39,368</b>  |
|                                  | 197 + 0740 | Límit TM Espinelves - Sant Sadurní d'Osormort             | 237 + 0124 | N-156, Riudellots de la Selva 8rotonda, AP-7, aeroport, N-II)<br>Final carril lent marge esquerre | 39,368         |
| <b>C-31</b>                      |            |   |            |   | <b>3,800</b>   |
|                                  | 310 + 0000 | C-65, Santa Cristina d'Aro (Est) (inici concessió)        | 313 + 0800 | Final GI-662, Platja d'aro (final concessió)  | 3,800          |
| <b>C-35</b>                      |            |   |            |   | <b>17,100</b>  |
|                                  | 83 + 0500  | AP-7, Maçanet de la Selva (inici concessió)               | 85 + 0644  | C-36, Vidreres  | 2,144          |
|                                  | 85 + 0644  | C-63, Vidreres  | 100 + 0600 | C-65, Llagostera (Costa de l'Alou) (final concessió)  | 14,956         |
| <b>C-65</b>                      |            |   |            |   | <b>6,900</b>   |
|                                  | 2 + 0400   | C-31, Santa Cristina d'Aro (est) (C-250). Inici concessió | 9 + 0300   | C-35, Llagostera (Costa de l'Alou). Final concessió   | 6,900          |
| <b>Lleida</b>                    |            |   |            |   | <b>14,900</b>  |
| <b>C-25</b>                      |            |   |            |   | <b>14,900</b>  |
|                                  | 81 + 0285  | A-2, Cervera  | 96 + 0400  | Límit comarcal Segarra - Anoia  | 14,900         |
| <b>Tarragona</b>                 |            |   |            |   | <b>12,020</b>  |
| <b>C-14</b>                      |            |   |            |   | <b>12,020</b>  |
|                                  | 10 + 0780  | C-14z, Reus (Mas de Llunes)                               | 22 + 0800  | Alcover, accés a la C-37  | 12,020         |



5.1.11 Catàleg de carreteres de Catalunya, 2007 (continuació)  
Generalitat de Catalunya

| Tram                                    | PK         | Descripció origen   | PK         | Descripció final                                    | Long.Tram (km) |
|---|------------|---|------------|---|----------------|
| <b>VIES PREFERENTS DE DOBLE CALÇADA</b> |            |   |            |   | <b>154,118</b> |
| <b>Barcelona</b>                        |            |   |            |   | <b>133,170</b> |
| <b>C-16</b>                             |            |   |            |   | <b>5,460</b>   |
|   | 56 + 0905  | C-16C, Sant Fruitós de Bages                              | 62 + 0621  | Final desdoblament                                  | 5,460          |
| <b>C-16C</b>                            |            |   |            |   | <b>0,980</b>   |
|   | 0 + 0000   | N-141c  | 0 + 0980   | N-141c, Sant Fruitós de Bages (els Plans)           | 0,980          |
| <b>C-17</b>                             |            |   |            |   | <b>67,122</b>  |
|   | 0 + 0000   | C-32, Barcelona   | 28 + 0500  | BP-1432, la Garriga                                 | 28,503         |
|   | 28 + 0500  | BP-1432, la Garriga                                       | 67 + 0202  | C-37, Vic (pla de Torroella)                        | 38,619         |
| <b>C-25</b>                             |            |   |            |   | <b>4,500</b>   |
|   | 131 + 0536 | Manresa (Circumval·lació) (inici desdoblament)            | 136 + 0034 | Manresa (Circumval·lació) (final desdoblament)      | 4,500          |
| <b>C-31</b>                             |            |   |            |   | <b>18,001</b>  |
|   | 181 + 0360 | Castelldefels (enllaç la Pineda)                          | 199 + 0361 | L'Hospitalet de Llobregat, límit T.M. Barcelona     | 18,001         |
| <b>C-31C</b>                            |            |   |            |   | <b>2,098</b>   |
|   | 0 + 0000   | B-201, Sant Boi de Llobregat (pol ind)                    | 2 + 0998   | C-31, el Prat de Llobregat (la Ribera)              | 2,098          |
| <b>C-32B</b>                            |            |   |            |   | <b>0,986</b>   |
|   | 0 + 0000   | El Prat de Llobregat, Aeroport                            | 0 + 0986   | C-31, el Prat de Llobregat (Sant Cosme)             | 0,986          |
| <b>C-55</b>                             |            |   |            |   | <b>31,450</b>  |
|   | 34 + 0654  | C-25, Manresa rotonda C-37                                | 65 + 0345  | Límit comarcal Bages - Solsonès                     | 31,450         |
| <b>C-59</b>                             |            |   |            |   | <b>2,573</b>   |
|   | 1 + -0845  | AP-7, Martorelles   | 2 + 0730   | Final desdoblament                                  | 2,573          |
| <b>Girona</b>                           |            |   |            |   | <b>20,948</b>  |
| <b>C-31</b>                             |            |   |            |   | <b>3,800</b>   |
|   | 310 + 0000 | C-65, Santa Cristina d'Aro (est) (inici concessió)        | 313 + 0800 | Final GI-662, Platja d'Aro (final concessió)        | 3,800          |
| <b>C-35</b>                             |            |   |            |   | <b>2,144</b>   |
|   | 83 + 0500  | AP-7, Maçanet de la Selva (inici concessió)               | 85 + 0644  | C-36, Vidreres                                      | 2,144          |
| <b>C-65</b>                             |            |   |            |   | <b>6,900</b>   |
|   | 2 + 0400   | C-31, Santa Cristina d'Aro (est) (C-250). Inici concessió | 9 + 0300   | C-35, Llagostera (Costa de l'Alou). Final concessió | 6,900          |
| <b>C-66</b>                             |            |   |            |   | <b>8,104</b>   |
|   | 34 + 0000  | Sant Julià de Ramis, inici desdoblament                   | 42 + 0104  | Final desdoblament, Cornellà del Terri              | 8,104          |

5.1.11 Catàleg de carreteres de Catalunya, 2007 (continuació)  
Generalitat de Catalunya

| Tram                                    | PK         | Descripció origen                              | PK         | Descripció final  | Long.Tram (km) |
|---|------------|--|------------|---|----------------|
| <b>VIES PREFERENTS DE CALÇADA ÚNICA</b> |            |  |            |   | <b>270,477</b> |
| <b>Barcelona</b>                        |            |  |            |   | <b>124,583</b> |
| <b>C-16</b>                             |            |  |            |   | <b>13,435</b>  |
|   | 62 + 0621  | Final desdoblament                             | 75 + 0500  | C-16a, Puig-reig (el Grapal)  | 13,435         |
| <b>C-25</b>                             |            |  |            |   | <b>94,450</b>  |
|   | 96 + 0400  | Límit comarcal Segarra - Anoia                 | 131 + 0536 | Manresa (circumval·lació) (inici desdoblament)  | 34,837         |
|   | 136 + 0034 | Manresa (circumval·lació) (final desdoblament) | 178 + 0440 | C-17, Gurb (el Vinyets)   | 42,110         |
|   | 180 + 0485 | C-17, Gurb (el Dacs)                           | 197 + 0740 | Límit T.M. Espinelves - Sant Sadurní d'Osormort   | 17,503         |
| <b>C-55</b>                             |            |  |            |   | <b>6,528</b>   |
|   | 26 + 0730  | C-1411a, Manresa (Sant Pau)                    | 33 + 0258  | Incorporació C-25   | 6,528          |
| <b>C-59</b>                             |            |  |            |   | <b>10,170</b>  |
|   | 2 + 0730   | Final desdoblament                             | 12 + 0946  | Caldes de Montbui, sud  | 10,170         |
| <b>Girona</b>                           |            |  |            |   | <b>130,994</b> |
| <b>C-25</b>                             |            |  |            |   | <b>39,368</b>  |
|   | 197 + 0740 | Límit TM Espinelves - Sant Sadurní d'Osormort  | 237 + 0124 | N-156, Riudellots de la S. (rotonda, AP-7, aeroport, N-II) Final carril lent marge esquerre | 39,368         |
| <b>C-31</b>                             |            |  |            |   | <b>66,440</b>  |
|   | 313 + 0800 | Final GI-662, Platja d'Aro (final concessió)   | 333 + 0450 | C-66, Palafrugell (mas Pla)   | 19,650         |
|   | 333 + 0450 | C-66, Palafrugell (mas Pla)                    | 380 + 0240 | N-II, el Far d'Empordà  | 46,790         |
| <b>C-35</b>                             |            |  |            |   | <b>14,956</b>  |
|   | 85 + 0644  | C-63, Vidreres                                 | 100 + 0600 | C-65, Llagostera (Costa de l'Alou) (final concessió)  | 14,956         |
| <b>C-66</b>                             |            |  |            |   | <b>10,230</b>  |
|   | 32 + 0206  | C-255, Girona (pla de Campdorà)                | 34 + 0000  | Sant Julià de Ramis, inici desdoblament   | 1,794          |
|   | 42 + 0104  | Final desdoblament, Cornellà del Terri         | 50 + 0540  | C-150a, Serinyà   | 8,436          |
| <b>Lleida</b>                           |            |  |            |   | <b>14,900</b>  |
| <b>C-25</b>                             |            |  |            |   | <b>14,900</b>  |
|   | 81 + 0285  | A-2, Cervera                                   | 96 + 0400  | Límit C. Segarra - Anoia  | 14,900         |

5.1.11 Catàleg de carreteres de Catalunya, 2007 (continuació)  
Generalitat de Catalunya

| Tram   | PK        | Descripció origen  | PK        | Descripció final                    | Long.Tram (km) |
|--|-----------|--|-----------|-------------------------------------|----------------|
| <b>CARRETERES CONVENCIONALS DE DOBLE CALÇADA</b> |           |  |           |                                     | <b>54,138</b>  |
| <b>Barcelona</b>                                 |           |  |           |                                     | <b>11,821</b>  |
| <b>A-17</b>                                      |           |  |           |                                     | <b>4,978</b>   |
|  | 0 + 0000  | Barcelona (plaça de les Glòries)                           | 4 + 0780  | Barcelona (Passeig Sta. Coloma)     | 4,978          |
| <b>C-1413a</b>                                   |           |  |           |                                     | <b>1,490</b>   |
|  | 0 + 0980  | N-340, Molins de Rei                                       | 1 + 0000  | C-1413aa, Molins de Rei             | 1,490          |
| <b>C-31D</b>                                     |           |  |           |                                     | <b>1,994</b>   |
|  | 1 + 0660  | Argentona (Pont sobre la riera d'Argentona marge esquerre) | 2 + 0656  | N-II, Mataró                        | 1,994          |
| <b>C-352</b>                                     |           |  |           |                                     | <b>3,359</b>   |
|  | 17 + 0310 | N-152a, Granollers   | 20 + 0648 | Final doble calçada                 | 3,359          |
| <b>Girona</b>                                    |           |  |           |                                     | <b>9,316</b>   |
| <b>C-260</b>                                     |           |  |           |                                     | <b>9,316</b>   |
|  | 29 + 0010 | Figueres (rotonda) - Vilatenim                             | 32 + 0110 | C-260z, Vila-sacra (rotonda)        | 3,336          |
|  | 38 + 0630 | Castelló d'Empúries (Ampuriabrava)                         | 44 + 0610 | Roses (Plaça Catalunya, Ajuntament) | 5,980          |
| <b>Tarragona</b>                                 |           |  |           |                                     | <b>33,001</b>  |
| <b>C-14</b>                                      |           |  |           |                                     | <b>4,973</b>   |
|  | 0 + 0000  | C-31B, Salou   | 4 + 0973  | T-11, Reus (C-14z)                  | 4,973          |
| <b>C-14z</b>                                     |           |  |           |                                     | <b>1,900</b>   |
|  | 4 + 0750  | T-11, C-14 Reus (el barri de Montserrat)                   | 6 + 0650  | T-316, Reus (Av. Sant Bernat Calbó) | 1,900          |
| <b>C-31B</b>                                     |           |  |           |                                     | <b>10,372</b>  |
|  | 0 + 0000  | C-14, Salou  | 10 + 0372 | N-340, Tarragona (Torreforta)       | 10,372         |
| <b>T-315</b>                                     |           |  |           |                                     | <b>3,662</b>   |
|  | 3 + 0060  | T-11, variant de Reus                                      | 6 + 0722  | N-340, Reus (els Castelletes)       | 3,662          |
| <b>C-42</b>                                      |           |  |           |                                     | <b>12,094</b>  |
|  | 3 + -1875 | AP-7, l'Aldea (N-235)                                      | 13 + 0219 | C-12, Tortosa                       | 12,094         |

Font: DGC

## 5.1.12 Distribució de la xarxa viària a Catalunya segons titularitat, 2007

|  | Quilòmetres  |              |              |              |               |                |             |
|--|--------------|--------------|--------------|--------------|---------------|----------------|-------------|
|  | Barcelona    | Girona       | Lleida       | Tarragona    | Catalunya     | Espanya        | % Cat/Esp   |
| <b>Generalitat</b>   | <b>1.874</b> | <b>1.288</b> | <b>1.479</b> | <b>1.141</b> | <b>5.782</b>  | <b>71.084</b>  | <b>8,1%</b> |
| Autopistes de peatge                                       | 165          | 11           | 8            | 11           | 194           | 350            | 55,5%       |
| Autopistes lliures, autovies i carreteres de doble calçada | 198          | 30           | 0            | 33           | 261           | 2.816          | 9,3%        |
| Carreteres de calçada única                                | 1.511        | 1.247        | 1.471        | 1.097        | 5.326         | 67.918         | 7,8%        |
| <b>Estat</b>   | <b>391</b>   | <b>467</b>   | <b>553</b>   | <b>568</b>   | <b>1.979</b>  | <b>25.846</b>  | <b>7,7%</b> |
| Autopistes de peatge                                       | 118          | 91           | 60           | 190          | 459           | 2.479          | 18,5%       |
| Autopistes lliures, autovies i carreteres de doble calçada | 167          | 48           | 121          | 61           | 397           | 8.047          | 4,9%        |
| Carreteres de calçada única                                | 106          | 328          | 372          | 317          | 1.123         | 15.320         | 7,3%        |
| <b>Diputacions</b>   | <b>1.729</b> | <b>750</b>   | <b>841</b>   | <b>1.093</b> | <b>4.413</b>  | <b>69.081</b>  | <b>6,4%</b> |
| Autopistes de peatge                                       | 0            | 0            | 0            | 0            | 0             | 143            | 0,0%        |
| Autopistes lliures, autovies i carreteres de doble calçada | 0            | 3            | 0            | 0            | 3             | 854            | 0,3%        |
| Carreteres de calçada única                                | 1.729        | 747          | 841          | 1.093        | 4.410         | 68.084         | 6,5%        |
| <b>Total</b>   | <b>3.993</b> | <b>2.505</b> | <b>2.874</b> | <b>2.802</b> | <b>12.173</b> | <b>166.011</b> | <b>7,3%</b> |
| Autopistes de peatge                                       | 283          | 102          | 68           | 201          | 653           | 2.972          | 22,0%       |
| Autopistes lliures, autovies i carreteres de doble calçada | 365          | 81           | 121          | 94           | 661           | 11.717         | 5,6%        |
| Carreteres de calçada única                                | 3.345        | 2.322        | 2.684        | 2.507        | 10.859        | 151.322        | 7,2%        |

Font: DGC, Ministeri de Foment, Diputacions

**5.1.13 Catàleg de les autopistes, autovies i carreteres de doble calçada de l'Estat a Catalunya, 2007**

| Província                            | Carretera | Denominació                   | Tram  | km           |
|--------------------------------------|-----------|-------------------------------|---|--------------|
| <b>Autopistes de peatge</b>          |           |                               |   |              |
| Barcelona                            | AP-2      | Autopista del Nord-est        | Enllaç de Molins de Rei - el Papiol         | 3,8          |
| Barcelona                            | AP-7      | Montmeló al Papiol            | Montmeló - el Papiol                        | 26,8         |
| Barcelona                            | AP-7      | Barcelona a la Jonquera       | Montmeló - Granollers                       | 2,9          |
| Barcelona                            | AP-7      | Barcelona a la Jonquera       | Granollers - Cardedeu                       | 8,0          |
| Barcelona                            | AP-7      | Barcelona a la Jonquera       | Cardedeu - Lím. Prov. Girona                | 31,9         |
| Barcelona                            | AP-7      | Barcelona a Tarragona         | El Papiol - Martorell                       | 8,4          |
| Barcelona                            | AP-7      | Barcelona a Tarragona         | Martorell - Vilafranca nord                 | 21,9         |
| Barcelona                            | AP-7      | Barcelona a Tarragona         | Vilafranca nord - Lím. Prov. Tarragona      | 13,9         |
| <b>Barcelona</b>                     |           |                               |   | <b>117,6</b> |
| Girona                               | AP-7      | Barcelona a la Jonquera       | Lím. Prov. Barcelona - Maçanet              | 7,1          |
| Girona                               | AP-7      | Barcelona a la Jonquera       | Maçanet - Girona Nord                       | 28,0         |
| Girona                               | AP-7      | Barcelona a la Jonquera       | Girona (nord) - Figueres (sud)              | 27,0         |
| Girona                               | AP-7      | Barcelona a la Jonquera       | Figueres (sud) - la Jonquera                | 22,3         |
| Girona                               | AP-7      | Barcelona a la Jonquera       | La Jonquera - Frontera França               | 7,0          |
| <b>Girona</b>                        |           |                               |   | <b>91,4</b>  |
| Lleida                               | AP-2      | Saragossa al Mediterrani      | Lím. Prov. Osca - Lím. Prov. Saragossa      | 60,2         |
| <b>Lleida</b>                        |           |                               |   | <b>60,2</b>  |
| Tarragona                            | AP-2      | Saragossa al Mediterrani      | Lím. Prov. Lleida - el Vendrell             | 52,6         |
| Tarragona                            | AP-7      | Barcelona a Tarragona         | Lím. Prov. Barcelona - Coma-ruga            | 12,5         |
| Tarragona                            | AP-7      | Barcelona a Tarragona         | Coma-ruga - Altafulla                       | 12,3         |
| Tarragona                            | AP-7      | Barcelona a Tarragona         | Altafulla - Tarragona                       | 14,5         |
| Tarragona                            | AP-7      | Barcelona a Tarragona         | Tarragona - Salou                           | 10,3         |
| Tarragona                            | AP-7      | Tarragona a València          | Salou - Amposta                             | 65,0         |
| Tarragona                            | AP-7      | Tarragona a València          | Amposta - Lím. Prov. Castelló               | 22,4         |
| <b>Tarragona</b>                     |           |                               |   | <b>189,6</b> |
| <b>Total autopistes de peatge</b>    |           |                               |   | <b>458,8</b> |
| <b>Autopistes lliures i autovies</b> |           |                               |   |              |
| Barcelona                            | A-1       | Nord-est                      | Accés a St. Feliu de Llobregat              | 0,3          |
| Barcelona                            | A-2       | Nord-est                      | Molins de Rei - Alcalde Barca Viver         | 10,6         |
| Barcelona                            | B-24      | Càdis i Gibraltar a Barcelona | Variant de Cervelló                         | 6,5          |
| Barcelona                            | A-2       | Nord-est                      | Enllaç Trinitat - Enllaç A-19               | 5,0          |
| Barcelona                            | A-2       | Nord-est                      | Barcelona - Morrot - Enllaç Trinitat (A-17) | 3,0          |
| Barcelona                            | B-10      | Nord-est                      | Cinturó litoral                             | 20,8         |
| Barcelona                            | A-2       | Nord-est                      | Igualada - Martorell                        | 32,5         |
| Barcelona                            | A-2       | Nord-est                      | Martorell - Cinturó litoral                 | 18,0         |
| Barcelona                            | A-2       | Nord-est                      | Santa Maria del Camí-Igualada               | 9,3          |
| Barcelona                            | A-3       | Nord-est                      | Santa Maria del Camí-Lím. Prov. Lleida      | 10,0         |
| <b>Barcelona</b>                     |           |                               |   | <b>116,0</b> |
| Girona                               | A-7       | Barcelona a Tarragona         | Vilablareix - Enllaç N-II                   | 0,7          |
| Girona                               | N-156     | Girona-Aeroport               | N-II - Aeroport                             | 0,7          |
| Girona                               | A-2       | Barcelona - Frontera francesa | Caldes de Malavella - Fornells de la Selva  | 7,7          |
| Girona                               | A-26      | Eix Pirinenc                  | Montagut-Olot                               | 9,7          |
| Girona                               | A-26      | Olot-Figueres                 | Besalú - Argeleguer                         | 5,6          |
| Girona                               | A-26      | Olot-Figueres                 | Arseleguer - Montagut                       | 5,6          |
| Girona                               | A-26      | Olot-Figueres                 | Olot - St. Jaume de Llierca                 | 9,0          |
| <b>Girona</b>                        |           |                               |   | <b>39,0</b>  |
| Lleida                               | A-2       | Nord-est                      | Variant de Lleida                           | 32,8         |
| Lleida                               | A-2       | Nord-est                      | Variant de Tàrraga                          | 7,4          |
| Lleida                               | A-2       | Nord-est                      | Lleida - Tàrraga                            | 29,9         |
| Lleida                               | A-2       | Nord-est                      | Tàrraga - Cervera                           | 5,6          |
| Lleida                               | A-2       | Nord-est                      | Cervera - Santa Maria del Camí              | 5,0          |
| Lleida                               | A-2       | Nord-est                      | Variant de Cervera                          | 7,7          |
| Lleida                               | A-2       | Accés a Lleida des de la A-2  | Lleida (A-2) - Lleida (N-II)                | 5,5          |
| Lleida                               | A-2       | Nord-est                      | Cervera - Lím. Prov. Barcelona              | 11,0         |
| <b>Lleida</b>                        |           |                               |   | <b>104,9</b> |

### 5.1.13 Catàleg de les autopistes, autovies i carreteres de doble calçada de l'Estat a Catalunya, 2007 (continuació)

| Província                                  | Carretera | Denominació                          | Tram                                       | km           |
|--|-----------|--------------------------------------|--|--------------|
| Tarragona                                  | A-27      | Tarragona a Sant Sebastià            | A-7 - Intersecció N-340                    | 1,3          |
| Tarragona                                  | A-27      | Circumval.lació de Tarragona         | Circumval.lació exterior de Tarragona      | 2,2          |
| Tarragona                                  | A-7       | Càdis i Gibraltar a Barcelona        | Circumval.lació de Tarragona               | 3,6          |
| Tarragona                                  | A-7       | Càdis i Gibraltar a Barcelona        | Variant de Vila-seca                       | 3,6          |
| Tarragona                                  | A-7       | Càdis i Gibraltar a Barcelona        | Variant Altafulla i Torredembarra          | 9,0          |
| Tarragona                                  | A-        | Còrdova a Tarragona per Conca        | Reus - enllaç A-9                          | 4,5          |
| Tarragona                                  | A-        | Còrdova a Tarragona per Conca        | Variant sud de Reus                        | 10,2         |
| Tarragona                                  | A-        | Variant de Vila-seca. Tram II        | Enllaç A-7-enllaç N-240                    | 4,7          |
| <b>Tarragona</b>                           |           |                                      |  | <b>39,1</b>  |
| <b>Total autopistes lliures i autovies</b> |           |                                      |  | <b>299,0</b> |
| <b>Doble calçada</b>                       |           |                                      |  |              |
| Barcelona                                  | N-II      | Madrid a França per Barcelona        | Dr. Turró i enllaç III. Variant N-II       | 0,8          |
| Barcelona                                  | N-II      | Madrid a França per Barcelona        | Mataró - lím. prov. Girona                 | 3,6          |
| Barcelona                                  | N-II      | Madrid a França per Barcelona        | Circumval.lació de Mataró                  | 1,6          |
| Barcelona                                  | N-II      | Madrid a França per Barcelona        | Travesseres del Masnou, Premià i altres    | 11,9         |
| Barcelona                                  | N-II      | Madrid a França per Barcelona        | Cinturó litoral                            | 2,2          |
| Barcelona                                  | N-II      | Madrid a França per Barcelona        | Travessera de Sant Andreu i Pallejà        | 2,8          |
| Barcelona                                  | N-II      | Madrid a França per Barcelona        | Travessera d'Abrera                        | 1,8          |
| Barcelona                                  | N-II      | Madrid a França per Barcelona        | Travessera de Martorell                    | 0,9          |
| Barcelona                                  | B-30      | Enllaç A-18 a C.Barcelona - Terrassa | Barberà del Vallès - Sant Cugat del Vallès | 8,8          |
| Barcelona                                  | N-340     | Cadís i Gibraltar a Barcelona        | Enllaç A-2 (Molins Rei) - Pen. Barcelona   | 10,5         |
| Barcelona                                  | N-340     | Cadís i Gibraltar a Barcelona        | Travesseres de Vilafranca i Cervelló       | 1,1          |
| Barcelona                                  | N-D       | Prolongació Ronda de Dalt            | Cinturó litoral-Aeroport                   | 5,5          |
| <b>Barcelona</b>                           |           |                                      |  | <b>51,5</b>  |
| Girona                                     | N-II      | Madrid a França per Barcelona        | Travessera de la Jonquera                  | 0,6          |
| Girona                                     | N-II      | Madrid a França per Barcelona        | Accés a Girona pel nord                    | 6,5          |
| Girona                                     | N-0       | Prolongació accés nord               | C/ Santa Eugènia-Passeig Olot              | 0,2          |
| Girona                                     | N-0       | Accés sud connexió A-7/N-II          | Accés sud connexió A-7/N-II                | 2,0          |
| <b>Girona</b>                              |           |                                      |  | <b>9,3</b>   |
| Lleida                                     | N-II      | Madrid a França per Barcelona        | Circumval.lació de Lleida                  | 4,0          |
| Lleida                                     | N-II      | Madrid a França per Barcelona        | N-230 Pte.de Pandinyes                     | 0,9          |
| Lleida                                     | N-II      | Madrid a França per Barcelona        | Lleida - Els Alamús                        | 7,0          |
| Lleida                                     | N-145     | la Seu d'Urgell a frontera francesa  | Travessera de la Seu d'Urgell              | 1,0          |
| Lleida                                     | N-230     | Lleida a Pirineu Català              | Travessera de Lleida                       | 0,2          |
| Lleida                                     | N-240     | Tarragona a Sant Sebastià i Bilbao   | Ronda oest de Lleida                       | 1,0          |
| Lleida                                     | N-240     | Tarragona a Sant Sebastià i Bilbao   | Enllaç N-240/N-II i C-1312                 | 1,9          |
| <b>Lleida</b>                              |           |                                      |  | <b>16,0</b>  |
| Tarragona                                  | N-240     | Tarragona a Sant Sebastià i Bilbao   | Accés a Tarragona                          | 1,4          |
| Tarragona                                  | N-340     | Cadís i Gibraltar a Barcelona        | Circumval.lació de Tarragona               | 4,3          |
| Tarragona                                  | N-340     | Cadís i Gibraltar a Barcelona        | Travesseres d'Amposta i Vila-seca          | 5,7          |
| Tarragona                                  | N-420     | Còrdova a Tarragona per Conca        | Reus - Tarragona                           | 10,2         |
| <b>Tarragona</b>                           |           |                                      |  | <b>21,6</b>  |
| <b>Total carreteres de doble calçada</b>   |           |                                      |  | <b>98,4</b>  |
| <b>Total xarxa alta capacitat</b>          |           |                                      |  |              |
| <b>Estat</b>                               |           |                                      |  |              |
| Barcelona                                  |           |                                      |  | 285,1        |
| Girona                                     |           |                                      |  | 139,7        |
| Lleida                                     |           |                                      |  | 181,1        |
| Tarragona                                  |           |                                      |  | 250,3        |
| <b>Catalunya</b>                           |           |                                      |  | <b>856,2</b> |

## 5.1.14 Distància per carretera entre les capitals de comarca



Quilòmetres

|                               | Ampost | Balaguer | Banyoles | Barcelona | Berga | Bisbal d'Empordà, la | Borges Blanques, les | Cervera | Falset | Figueres | Gandesa | Girona | Granollers | Igualada | Lleida | Manresa | Mataró | Mollerussa | Montblanc | Móra d'Ebre |
|-------------------------------|--------|----------|----------|-----------|-------|----------------------|----------------------|---------|--------|----------|---------|--------|------------|----------|--------|---------|--------|------------|-----------|-------------|
| <b>Ampost</b>                 | -      | 166      | 290      | 177       | 234   | 305                  | 138                  | 185     | 94     | 315      | 67      | 278    | 206        | 166      | 138    | 203     | 207    | 159        | 114       | 79          |
| <b>Balaguer</b>               | 166    | -        | 264      | 147       | 133   | 261                  | 52                   | 44      | 133    | 253      | 109     | 234    | 176        | 73       | 28     | 100     | 177    | 46         | 71        | 108         |
| <b>Banyoles</b>               | 290    | 264      | -        | 113       | 152   | 42                   | 235                  | 210     | 253    | 38       | 292     | 12     | 88         | 178      | 290    | 150     | 107    | 229        | 246       | 270         |
| <b>Barcelona</b>              | 177    | 147      | 113      | -         | 117   | 121                  | 140                  | 101     | 140    | 138      | 181     | 101    | 29         | 66       | 162    | 67      | 30     | 117        | 104       | 157         |
| <b>Berga</b>                  | 234    | 133      | 152      | 117       | -     | 159                  | 149                  | 104     | 187    | 120      | 224     | 132    | 100        | 73       | 157    | 46      | 120    | 143        | 125       | 213         |
| <b>Bisbal d'Empordà, la</b>   | 305    | 261      | 42       | 121       | 159   | -                    | 264                  | 217     | 268    | 41       | 309     | 27     | 97         | 187      | 270    | 161     | 98     | 276        | 232       | 309         |
| <b>Borges Blanques, les</b>   | 138    | 52       | 235      | 140       | 149   | 264                  | -                    | 47      | 95     | 278      | 81      | 237    | 169        | 76       | 24     | 103     | 170    | 14         | 33        | 96          |
| <b>Cervera</b>                | 185    | 44       | 210      | 101       | 104   | 217                  | 47                   | -       | 113    | 227      | 128     | 190    | 113        | 29       | 41     | 56      | 131    | 32         | 51        | 128         |
| <b>Falset</b>                 | 94     | 133      | 253      | 140       | 187   | 268                  | 95                   | 113     | -      | 278      | 37      | 241    | 169        | 114      | 119    | 141     | 170    | 119        | 62        | 17          |
| <b>Figueres</b>               | 315    | 253      | 38       | 138       | 120   | 41                   | 278                  | 227     | 278    | -        | 319     | 37     | 113        | 197      | 281    | 171     | 118    | 280        | 242       | 315         |
| <b>Gandesa</b>                | 67     | 109      | 292      | 181       | 224   | 309                  | 81                   | 128     | 37     | 319      | -       | 282    | 210        | 151      | 81     | 178     | 211    | 102        | 97        | 22          |
| <b>Girona</b>                 | 278    | 234      | 12       | 101       | 132   | 27                   | 237                  | 190     | 241    | 37       | 282     | -      | 76         | 160      | 243    | 134     | 71     | 244        | 205       | 279         |
| <b>Granollers</b>             | 206    | 176      | 88       | 29        | 100   | 97                   | 169                  | 113     | 169    | 113      | 210     | 76     | -          | 84       | 191    | 56      | 20     | 142        | 33        | 190         |
| <b>Igualada</b>               | 166    | 73       | 178      | 66        | 73    | 187                  | 76                   | 29      | 114    | 197      | 151     | 160    | 84         | -        | 82     | 27      | 96     | 68         | 52        | 134         |
| <b>Lleida</b>                 | 138    | 28       | 290      | 162       | 157   | 270                  | 24                   | 41      | 119    | 281      | 81      | 243    | 191        | 82       | -      | 109     | 192    | 20         | 67        | 82          |
| <b>Manresa</b>                | 203    | 100      | 150      | 67        | 46    | 161                  | 103                  | 56      | 141    | 171      | 178     | 134    | 56         | 27       | 109    | -       | 76     | 92         | 79        | 162         |
| <b>Mataró</b>                 | 207    | 177      | 107      | 30        | 120   | 98                   | 170                  | 131     | 170    | 118      | 211     | 71     | 20         | 96       | 192    | 76      | -      | 139        | 134       | 184         |
| <b>Mollerussa</b>             | 159    | 46       | 229      | 117       | 143   | 276                  | 14                   | 32      | 119    | 280      | 102     | 244    | 142        | 68       | 20     | 92      | 139    | -          | 56        | 110         |
| <b>Montblanc</b>              | 114    | 71       | 246      | 104       | 125   | 232                  | 33                   | 51      | 62     | 242      | 97      | 205    | 33         | 52       | 67     | 79      | 134    | 56         | -         | 82          |
| <b>Móra d'Ebre</b>            | 79     | 108      | 270      | 157       | 213   | 309                  | 96                   | 128     | 17     | 315      | 22      | 279    | 190        | 134      | 82     | 162     | 184    | 110        | 82        | -           |
| <b>Olot</b>                   | 301    | 207      | 34       | 124       | 74    | 85                   | 218                  | 171     | 256    | 46       | 293     | 53     | 103        | 141      | 235    | 115     | 111    | 208        | 194       | 318         |
| <b>Pont de Suert, el</b>      | 263    | 99       | 314      | 230       | 199   | 354                  | 144                  | 177     | 223    | 326      | 206     | 326    | 279        | 242      | 124    | 214     | 295    | 145        | 180       | 206         |
| <b>Puigcerdà</b>              | 330    | 181      | 132      | 171       | 48    | 183                  | 199                  | 150     | 251    | 144      | 273     | 156    | 142        | 121      | 203    | 94      | 162    | 191        | 173       | 261         |
| <b>Reus</b>                   | 85     | 100      | 217      | 108       | 154   | 236                  | 62                   | 80      | 33     | 246      | 70      | 209    | 137        | 81       | 86     | 103     | 138    | 85         | 29        | 53          |
| <b>Ripoll</b>                 | 284    | 176      | 65       | 107       | 43    | 116                  | 194                  | 147     | 228    | 77       | 288     | 89     | 75         | 114      | 204    | 87      | 95     | 183        | 211       | 293         |
| <b>Sabadell</b>               | 198    | 136      | 106      | 24        | 91    | 124                  | 161                  | 92      | 155    | 134      | 192     | 97     | 21         | 63       | 145    | 35      | 41     | 102        | 128       | 172         |
| <b>St. Feliu de Llobregat</b> | 166    | 136      | 128      | 11        | 103   | 132                  | 137                  | 90      | 129    | 149      | 170     | 112    | 40         | 55       | 151    | 56      | 41     | 140        | 93        | 144         |
| <b>Sta. Coloma de Farners</b> | 269    | 210      | 37       | 92        | 116   | 52                   | 213                  | 166     | 232    | 62       | 273     | 25     | 67         | 137      | 219    | 110     | 62     | 240        | 196       | 266         |
| <b>Seu d'Urgell, la</b>       | 280    | 114      | 207      | 196       | 69    | 203                  | 182                  | 135     | 248    | 164      | 223     | 176    | 188        | 159      | 142    | 132     | 208    | 130        | 186       | 207         |
| <b>Solsona</b>                | 240    | 82       | 202      | 120       | 51    | 211                  | 100                  | 53      | 166    | 171      | 181     | 184    | 106        | 77       | 110    | 50      | 126    | 108        | 104       | 213         |
| <b>Sort</b>                   | 251    | 85       | 246      | 236       | 121   | 243                  | 137                  | 187     | 218    | 206      | 194     | 216    | 221        | 158      | 113    | 184     | 260    | 135        | 156       | 197         |
| <b>Tarragona</b>              | 90     | 107      | 205      | 97        | 162   | 225                  | 69                   | 87      | 47     | 235      | 84      | 198    | 126        | 78       | 93     | 100     | 127    | 97         | 36        | 65          |
| <b>Tàrraga</b>                | 173    | 32       | 211      | 113       | 116   | 229                  | 35                   | 12      | 101    | 239      | 116     | 202    | 125        | 41       | 41     | 68      | 143    | 21         | 39        | 110         |
| <b>Tortosa</b>                | 15     | 151      | 287      | 184       | 246   | 312                  | 123                  | 170     | 79     | 322      | 42      | 285    | 213        | 173      | 123    | 200     | 214    | 144        | 121       | 64          |
| <b>Tremp</b>                  | 207    | 41       | 295      | 192       | 158   | 317                  | 93                   | 85      | 174    | 278      | 150     | 290    | 213        | 114      | 69     | 157     | 218    | 88         | 112       | 150         |
| <b>Valls</b>                  | 107    | 88       | 205      | 88        | 127   | 216                  | 50                   | 68      | 55     | 226      | 92      | 189    | 117        | 54       | 74     | 81      | 118    | 73         | 17        | 79          |
| <b>Vendrell, el</b>           | 115    | 116      | 178      | 67        | 126   | 195                  | 78                   | 82      | 72     | 205      | 109     | 168    | 96         | 53       | 102    | 80      | 97     | 100        | 35        | 92          |
| <b>Vic</b>                    | 245    | 153      | 94       | 68        | 59    | 108                  | 156                  | 109     | 208    | 118      | 249     | 81     | 41         | 80       | 62     | 53      | 61     | 148        | 132       | 258         |
| <b>Vielha</b>                 | 297    | 131      | 322      | 314       | 197   | 331                  | 183                  | 175     | 264    | 292      | 240     | 304    | 316        | 204      | 159    | 260     | 336    | 184        | 202       | 246         |
| <b>Vilafranca del Penedès</b> | 133    | 108      | 177      | 49        | 108   | 177                  | 96                   | 64      | 90     | 187      | 127     | 150    | 78         | 35       | 117    | 62      | 79     | 115        | 63        | 119         |
| <b>Vilanova i la Geltrú</b>   | 134    | 126      | 159      | 48        | 126   | 176                  | 97                   | 82      | 91     | 186      | 128     | 149    | 77         | 53       | 121    | 80      | 78     | 133        | 64        | 111         |

## 5.1.14 Distància per carretera entre les capitals de comarca (continuació)

Quilòmetres

| Olot | Pont de Suert, el | Puigcerdà | Reus | Ripoll | Sabadell | St. Feliu de Llobregat | Sta. Coloma de Farners | Seu d'Urgell, la | Solsona | Sort | Tarragona | Tàrrrega | Tortosa | Tremp | Valls | Vendrell, el | Vic | Vielha | Vilafranca del Penedès | Vilanova i la Geltrú |                               |
|------|-------------------|-----------|------|--------|----------|------------------------|------------------------|------------------|---------|------|-----------|----------|---------|-------|-------|--------------|-----|--------|------------------------|----------------------|-------------------------------|
| 301  | 263               | 330       | 85   | 284    | 198      | 166                    | 269                    | 280              | 240     | 251  | 90        | 173      | 15      | 207   | 107   | 115          | 245 | 297    | 133                    | 134                  | <b>Amposta</b>                |
| 207  | 99                | 181       | 100  | 176    | 136      | 136                    | 210                    | 114              | 82      | 85   | 107       | 32       | 151     | 41    | 88    | 116          | 153 | 131    | 108                    | 126                  | <b>Balaguer</b>               |
| 34   | 314               | 132       | 217  | 65     | 106      | 128                    | 37                     | 207              | 202     | 246  | 205       | 211      | 287     | 295   | 205   | 178          | 94  | 322    | 177                    | 159                  | <b>Banyoles</b>               |
| 124  | 230               | 171       | 108  | 107    | 24       | 11                     | 92                     | 196              | 120     | 236  | 97        | 113      | 184     | 192   | 88    | 67           | 68  | 314    | 49                     | 48                   | <b>Barcelona</b>              |
| 74   | 199               | 48        | 154  | 43     | 91       | 103                    | 116                    | 69               | 51      | 121  | 162       | 116      | 246     | 158   | 127   | 126          | 59  | 197    | 108                    | 126                  | <b>Berga</b>                  |
| 85   | 354               | 183       | 236  | 116    | 124      | 132                    | 52                     | 203              | 211     | 243  | 225       | 229      | 312     | 317   | 216   | 195          | 108 | 331    | 177                    | 176                  | <b>Bisbal d'Empordà, la</b>   |
| 218  | 144               | 199       | 62   | 194    | 161      | 137                    | 213                    | 182              | 100     | 137  | 69        | 35       | 123     | 93    | 50    | 78           | 156 | 183    | 96                     | 97                   | <b>Borges Blanques, les</b>   |
| 171  | 177               | 150       | 80   | 147    | 92       | 90                     | 166                    | 135              | 53      | 187  | 87        | 12       | 170     | 85    | 68    | 82           | 109 | 175    | 64                     | 82                   | <b>Cervera</b>                |
| 256  | 223               | 251       | 33   | 228    | 155      | 129                    | 232                    | 248              | 166     | 218  | 47        | 101      | 79      | 174   | 55    | 72           | 208 | 264    | 90                     | 91                   | <b>Falset</b>                 |
| 46   | 326               | 144       | 246  | 77     | 134      | 149                    | 62                     | 164              | 171     | 206  | 235       | 239      | 322     | 278   | 226   | 205          | 118 | 292    | 187                    | 186                  | <b>Figueres</b>               |
| 293  | 206               | 273       | 70   | 288    | 192      | 170                    | 273                    | 223              | 181     | 194  | 84        | 116      | 42      | 150   | 92    | 109          | 249 | 240    | 127                    | 128                  | <b>Gandesa</b>                |
| 53   | 326               | 156       | 209  | 89     | 97       | 112                    | 25                     | 176              | 184     | 216  | 198       | 202      | 285     | 290   | 189   | 168          | 81  | 304    | 150                    | 149                  | <b>Girona</b>                 |
| 103  | 279               | 142       | 137  | 75     | 21       | 40                     | 67                     | 188              | 106     | 221  | 126       | 125      | 213     | 213   | 117   | 96           | 41  | 316    | 78                     | 77                   | <b>Granollers</b>             |
| 141  | 242               | 121       | 81   | 114    | 63       | 55                     | 137                    | 159              | 77      | 158  | 78        | 41       | 173     | 114   | 54    | 53           | 80  | 204    | 35                     | 53                   | <b>Igualada</b>               |
| 235  | 124               | 203       | 86   | 204    | 145      | 151                    | 219                    | 142              | 110     | 113  | 93        | 41       | 123     | 69    | 74    | 102          | 62  | 159    | 117                    | 121                  | <b>Lleida</b>                 |
| 115  | 214               | 94        | 103  | 87     | 35       | 56                     | 110                    | 132              | 50      | 184  | 100       | 68       | 200     | 157   | 81    | 80           | 53  | 260    | 62                     | 80                   | <b>Manresa</b>                |
| 111  | 295               | 162       | 138  | 95     | 41       | 41                     | 62                     | 208              | 126     | 260  | 127       | 143      | 214     | 218   | 118   | 97           | 61  | 336    | 79                     | 78                   | <b>Mataró</b>                 |
| 208  | 145               | 191       | 85   | 183    | 102      | 140                    | 240                    | 130              | 108     | 135  | 97        | 21       | 144     | 88    | 73    | 100          | 148 | 184    | 115                    | 133                  | <b>Mollerussa</b>             |
| 194  | 180               | 173       | 29   | 211    | 128      | 93                     | 196                    | 186              | 104     | 156  | 36        | 39       | 121     | 112   | 17    | 35           | 132 | 202    | 63                     | 64                   | <b>Montblanc</b>              |
| 318  | 206               | 261       | 53   | 293    | 172      | 144                    | 266                    | 207              | 213     | 197  | 65        | 110      | 64      | 150   | 79    | 92           | 258 | 246    | 119                    | 111                  | <b>Móra d'Ebre</b>            |
| -    | 298               | 98        | 232  | 31     | 124      | 135                    | 49                     | 118              | 125     | 170  | 227       | 183      | 308     | 232   | 212   | 197          | 62  | 246    | 179                    | 178                  | <b>Olot</b>                   |
| 298  | -                 | 230       | 207  | 297    | 258      | 238                    | 161                    | 113              | 163     | 116  | 213       | 166      | 248     | 57    | 194   | 221          | 258 | 40     | 213                    | 231                  | <b>Pont de Suert, el</b>      |
| 98   | 230               | -         | 218  | 67     | 129      | 151                    | 147                    | 50               | 99      | 102  | 204       | 162      | 315     | 139   | 190   | 179          | 101 | 178    | 161                    | 179                  | <b>Puigcerdà</b>              |
| 232  | 207               | 218       | -    | 195    | 122      | 97                     | 200                    | 215              | 133     | 185  | 14        | 68       | 92      | 141   | 22    | 39           | 176 | 231    | 57                     | 58                   | <b>Reus</b>                   |
| 31   | 297               | 67        | 195  | -      | 105      | 118                    | 80                     | 87               | 94      | 139  | 204       | 159      | 291     | 201   | 195   | 174          | 34  | 215    | 149                    | 155                  | <b>Ripoll</b>                 |
| 124  | 258               | 129       | 122  | 105    | -        | 24                     | 88                     | 177              | 95      | 212  | 108       | 104      | 205     | 202   | 111   | 83           | 62  | 305    | 65                     | 83                   | <b>Sabadell</b>               |
| 135  | 238               | 151       | 97   | 118    | 24       | -                      | 103                    | 185              | 109     | 225  | 84        | 102      | 173     | 181   | 77    | 59           | 79  | 303    | 41                     | 59                   | <b>St. Feliu de Llobregat</b> |
| 49   | 161               | 147       | 200  | 80     | 88       | 103                    | -                      | 167              | 167     | 219  | 189       | 178      | 276     | 274   | 180   | 159          | 57  | 295    | 141                    | 140                  | <b>Sta. Coloma de Farners</b> |
| 118  | 113               | 50        | 215  | 87     | 177      | 185                    | 167                    | -                | 82      | 52   | 222       | 147      | 265     | 89    | 203   | 212          | 128 | 128    | 194                    | 212                  | <b>Seu d'Urgell, la</b>       |
| 125  | 163               | 99        | 133  | 94     | 95       | 109                    | 167                    | 82               | -       | 134  | 140       | 65       | 225     | 107   | 121   | 130          | 110 | 210    | 112                    | 130                  | <b>Solsona</b>                |
| 170  | 116               | 102       | 185  | 139    | 212      | 225                    | 219                    | 52               | 134     | -    | 192       | 117      | 236     | 44    | 173   | 201          | 180 | 76     | 246                    | 264                  | <b>Sort</b>                   |
| 227  | 213               | 204       | 14   | 204    | 108      | 84                     | 189                    | 222              | 140     | 192  | -         | 75       | 97      | 148   | 19    | 25           | 165 | 238    | 43                     | 44                   | <b>Tarragona</b>              |
| 183  | 166               | 162       | 68   | 159    | 104      | 102                    | 178                    | 147              | 65      | 117  | 75        | -        | 158     | 73    | 56    | 84           | 121 | 163    | 102                    | 120                  | <b>Tàrrrega</b>               |
| 308  | 248               | 315       | 92   | 291    | 205      | 173                    | 276                    | 265              | 225     | 236  | 97        | 158      | -       | 192   | 114   | 122          | 252 | 282    | 140                    | 141                  | <b>Tortosa</b>                |
| 232  | 57                | 139       | 141  | 201    | 202      | 181                    | 274                    | 89               | 107     | 44   | 148       | 73       | 192     | -     | 129   | 157          | 217 | 90     | 149                    | 167                  | <b>Tremp</b>                  |
| 212  | 194               | 190       | 22   | 195    | 111      | 77                     | 180                    | 203              | 121     | 173  | 19        | 56       | 114     | 129   | -     | 28           | 156 | 219    | 46                     | 47                   | <b>Valls</b>                  |
| 197  | 221               | 179       | 39   | 174    | 83       | 59                     | 159                    | 212              | 130     | 201  | 25        | 84       | 122     | 157   | 28    | -            | 135 | 247    | 18                     | 19                   | <b>Vendrell, el</b>           |
| 62   | 258               | 101       | 176  | 34     | 62       | 79                     | 57                     | 128              | 110     | 180  | 165       | 121      | 252     | 217   | 156   | 135          | -   | 256    | 117                    | 116                  | <b>Vic</b>                    |
| 246  | 40                | 178       | 231  | 215    | 305      | 303                    | 295                    | 128              | 210     | 76   | 238       | 163      | 282     | 90    | 219   | 247          | 256 | -      | 239                    | 257                  | <b>Vielha</b>                 |
| 179  | 213               | 161       | 57   | 149    | 65       | 41                     | 141                    | 194              | 112     | 246  | 43        | 102      | 140     | 149   | 46    | 18           | 117 | 239    | -                      | 18                   | <b>Vilafranca del Penedès</b> |
| 178  | 231               | 179       | 58   | 155    | 83       | 59                     | 140                    | 212              | 130     | 264  | 44        | 120      | 141     | 167   | 47    | 19           | 116 | 257    | 18                     | -                    | <b>Vilanova i la Geltrú</b>   |



## 5.2 Carreteres (trànsit)

- 5.2.1 Parc de vehicles per demarcacions territorials, 1987 - 2007
- 5.2.2 Parc de vehicles de Catalunya per comarques, 2007
- 5.2.3 Parc de vehicles per municipis, 2007
- 5.2.4 Matriculació de vehicles, 1998 - 2007
- 5.2.5 Matriculació de vehicles: altes i baixes, 2007
- 5.2.6 Cens de conductors de vehicles, 1993 - 2007
- 5.2.7 Intensitat de circulació a les carreteres de la Generalitat, 2006
- 5.2.8 Trànsit registrat a les carreteres de la xarxa de la Generalitat de Catalunya, 2006. Catalunya
- 5.2.9 Trànsit registrat a les carreteres de la xarxa de la Generalitat de Catalunya, 2006. Barcelona
- 5.2.10 Trànsit registrat a les carreteres de la xarxa de la Generalitat de Catalunya, 2006. Girona
- 5.2.11 Trànsit registrat a les carreteres de la xarxa de la Generalitat de Catalunya, 2006. Lleida
- 5.2.12 Trànsit registrat a les carreteres de la xarxa de la Generalitat de Catalunya, 2006. Tarragona
- 5.2.13 Trànsit registrat a les carreteres de la xarxa de la Generalitat de Catalunya, 2006. Terres de l'Ebre
- 5.2.14 Trànsit registrat a les carreteres de la xarxa de la Generalitat de Catalunya, 2006. Carreteres en concessió
- 5.2.15 Trànsit registrat a les carreteres de la xarxa de la Generalitat de Catalunya per comarques, 2006
- 5.2.16 Intensitat de circulació a les autopistes de Catalunya, 1970 - 2007
- 5.2.17 Intensitat de circulació a les autopistes de Catalunya (mensual), 2002 - 2007
- 5.2.18 Accidents de trànsit a les carreteres de Catalunya, 1998 - 2007
- 5.2.19 Accidents de trànsit a les autopistes de Catalunya, 2007
- 5.2.20 Accidents de trànsit a la xarxa de carreteres de la Generalitat, 1998 - 2007
- 5.2.21 Accidents de trànsit a la xarxa bàsica de carreteres de la Generalitat de Catalunya, 2002 - 2007

## 5.2.1 Parc de vehicles per demarcacions territorials, 1987 - 2007



Situació el 31 de desembre

|             | Catalunya |         |                         |                       |                         | Total            |
|-------------|-----------|---------|-------------------------|-----------------------|-------------------------|------------------|
|             | Turismes  | Motos   | Furgonetes<br>i camions | Autobusos<br>i altres | Tractors<br>industrials |                  |
| <b>1987</b> | 1.912.378 | 230.465 | 332.947                 | 25.644                | 6.733                   | <b>2.508.167</b> |
| <b>1988</b> | 1.982.762 | 247.990 | 357.621                 | 28.857                | 7.168                   | <b>2.624.398</b> |
| <b>1989</b> | 2.097.402 | 273.487 | 391.413                 | 32.945                | 8.271                   | <b>2.803.518</b> |
| <b>1990</b> | 2.151.472 | 300.090 | 420.406                 | 37.029                | 9.125                   | <b>2.918.122</b> |
| <b>1991</b> | 2.223.496 | 329.285 | 450.962                 | 41.634                | 9.995                   | <b>3.055.372</b> |
| <b>1992</b> | 2.291.422 | 352.336 | 478.556                 | 45.325                | 10.506                  | <b>3.178.145</b> |
| <b>1993</b> | 2.326.138 | 360.417 | 492.229                 | 47.219                | 10.626                  | <b>3.236.629</b> |
| <b>1994</b> | 2.345.392 | 362.911 | 505.276                 | 49.719                | 11.105                  | <b>3.274.403</b> |
| <b>1995</b> | 2.411.685 | 366.685 | 523.156                 | 53.134                | 12.239                  | <b>3.366.899</b> |
| <b>1996</b> | 2.482.878 | 368.669 | 541.166                 | 56.223                | 13.301                  | <b>3.462.237</b> |
| <b>1997</b> | 2.556.357 | 374.293 | 562.656                 | 60.388                | 14.830                  | <b>3.568.524</b> |
| <b>1998</b> | 2.672.297 | 385.863 | 589.951                 | 65.645                | 16.693                  | <b>3.730.449</b> |
| <b>1999</b> | 2.785.301 | 397.908 | 621.569                 | 72.034                | 18.500                  | <b>3.895.312</b> |
| <b>2000</b> | 2.850.226 | 408.060 | 640.358                 | 78.594                | 20.183                  | <b>3.997.421</b> |
| <b>2001</b> | 2.935.388 | 417.754 | 661.094                 | 85.948                | 21.893                  | <b>4.122.077</b> |
| <b>2002</b> | 2.998.346 | 425.002 | 677.648                 | 94.418                | 23.421                  | <b>4.218.835</b> |
| <b>2003</b> | 2.984.676 | 420.333 | 685.195                 | 105.307               | 24.695                  | <b>4.220.206</b> |
| <b>2004</b> | 3.089.787 | 443.115 | 714.600                 | 117.793               | 26.048                  | <b>4.391.343</b> |
| <b>2005</b> | 3.180.916 | 486.345 | 748.346                 | 130.009               | 27.101                  | <b>4.572.717</b> |
| <b>2006</b> | 3.192.024 | 532.312 | 772.562                 | 141.665               | 27.153                  | <b>4.665.716</b> |
| <b>2007</b> | 3.332.852 | 587.466 | 817.435                 | 155.346               | 29.568                  | <b>4.922.667</b> |

Font: Direcció General de Trànsit i IDESCAT

## 5.2.1 Parc de vehicles per demarcacions territorials, 1987 - 2007 (continuació)

Situació el 31 de desembre

|      | Barcelona |         |                      |                    |                      | Total            |
|------|-----------|---------|----------------------|--------------------|----------------------|------------------|
|      | Turismes  | Motos   | Camions i furgonetes | Autobusos i Altres | Tractors industrials |                  |
| 1987 | 1.465.102 | 174.497 | 220.839              | 17.967             | 3.936                | <b>1.882.341</b> |
| 1988 | 1.512.632 | 187.540 | 236.848              | 20.100             | 3.926                | <b>1.961.046</b> |
| 1989 | 1.600.855 | 207.570 | 261.046              | 22.900             | 4.563                | <b>2.096.934</b> |
| 1990 | 1.633.966 | 228.837 | 281.368              | 25.975             | 5.221                | <b>2.175.367</b> |
| 1991 | 1.686.012 | 252.377 | 303.567              | 29.450             | 5.809                | <b>2.277.215</b> |
| 1992 | 1.734.081 | 271.340 | 323.073              | 32.108             | 6.120                | <b>2.366.722</b> |
| 1993 | 1.755.133 | 277.803 | 332.423              | 33.281             | 6.147                | <b>2.404.787</b> |
| 1994 | 1.763.803 | 279.386 | 340.762              | 34.956             | 6.458                | <b>2.425.365</b> |
| 1995 | 1.810.937 | 282.202 | 352.669              | 37.056             | 7.132                | <b>2.489.996</b> |
| 1996 | 1.859.516 | 283.643 | 364.424              | 38.840             | 7.778                | <b>2.554.201</b> |
| 1997 | 1.910.277 | 287.994 | 378.746              | 41.355             | 8.620                | <b>2.626.992</b> |
| 1998 | 1.995.295 | 297.707 | 397.284              | 44.614             | 9.705                | <b>2.744.605</b> |
| 1999 | 2.075.125 | 307.293 | 419.105              | 48.513             | 10.841               | <b>2.860.877</b> |
| 2000 | 2.119.416 | 315.243 | 430.467              | 52.593             | 11.863               | <b>2.929.582</b> |
| 2001 | 2.177.272 | 322.601 | 443.321              | 57.209             | 12.792               | <b>3.013.195</b> |
| 2002 | 2.216.286 | 327.967 | 452.593              | 62.428             | 13.524               | <b>3.072.798</b> |
| 2003 | 2.188.576 | 323.088 | 453.892              | 69.831             | 14.189               | <b>3.049.576</b> |
| 2004 | 2.257.575 | 340.121 | 471.184              | 77.856             | 14.971               | <b>3.161.707</b> |
| 2005 | 2.314.850 | 372.657 | 491.929              | 85.945             | 15.723               | <b>3.281.104</b> |
| 2006 | 2.300.767 | 406.217 | 504.798              | 92.971             | 15.871               | <b>3.320.624</b> |
| 2007 | 2.396.656 | 448.026 | 533.995              | 101.786            | 17.106               | <b>3.497.569</b> |

Font: Direcció General de Trànsit i IDESCAT

## 5.2.1 Parc de vehicles per demarcacions territorials, 1987 - 2007 (continuació)

Situació el 31 de desembre

|      | Girona   |        |                      |                    |                      | Total   |
|------|----------|--------|----------------------|--------------------|----------------------|---------|
|      | Turismes | Motos  | Camions i furgonetes | Autobusos i Altres | Tractors industrials |         |
| 1987 | 185.171  | 27.129 | 43.089               | 3.300              | 964                  | 259.653 |
| 1988 | 195.019  | 29.636 | 46.428               | 3.656              | 1.061                | 275.800 |
| 1989 | 206.163  | 32.409 | 50.318               | 4.058              | 1.150                | 294.098 |
| 1990 | 214.031  | 34.825 | 53.774               | 4.370              | 1.212                | 308.212 |
| 1991 | 221.188  | 37.327 | 57.155               | 4.786              | 1.299                | 321.755 |
| 1992 | 228.416  | 39.153 | 60.757               | 5.132              | 1.345                | 334.803 |
| 1993 | 233.214  | 39.824 | 62.591               | 5.326              | 1.354                | 342.309 |
| 1994 | 237.213  | 40.087 | 64.772               | 5.687              | 1.402                | 349.161 |
| 1995 | 244.497  | 40.400 | 67.279               | 6.186              | 1.568                | 359.930 |
| 1996 | 253.373  | 40.406 | 69.883               | 6.711              | 1.706                | 372.079 |
| 1997 | 262.533  | 40.845 | 72.858               | 7.228              | 1.912                | 385.376 |
| 1998 | 275.213  | 41.629 | 76.604               | 7.793              | 2.160                | 403.399 |
| 1999 | 288.307  | 42.563 | 80.643               | 8.612              | 2.322                | 422.447 |
| 2000 | 296.017  | 43.425 | 84.315               | 9.459              | 2.516                | 435.732 |
| 2001 | 306.731  | 44.487 | 87.592               | 10.338             | 2.824                | 451.972 |
| 2002 | 315.386  | 45.564 | 90.462               | 11.433             | 3.042                | 465.887 |
| 2003 | 319.820  | 45.908 | 92.767               | 12.512             | 3.255                | 474.262 |
| 2004 | 333.156  | 48.878 | 97.804               | 14.075             | 3.395                | 497.308 |
| 2005 | 345.328  | 54.230 | 103.509              | 15.466             | 3.475                | 522.008 |
| 2006 | 353.641  | 59.970 | 108.673              | 16.755             | 3.408                | 542.447 |
| 2007 | 370.007  | 66.373 | 115.186              | 18.235             | 3.711                | 573.512 |

Font: Direcció General de Trànsit i IDESCAT

## 5.2.1 Parc de vehicles per demarcacions territorials, 1987 - 2007 (continuació)

Situació el 31 de desembre



|      | Lleida   |        |                      |                    |                      | Total   |
|------|----------|--------|----------------------|--------------------|----------------------|---------|
|      | Turismes | Motos  | Camions i furgonetes | Autobusos i Altres | Tractors industrials |         |
| 1987 | 106.194  | 9.876  | 29.801               | 1.958              | 849                  | 148.678 |
| 1988 | 110.290  | 10.374 | 31.558               | 2.294              | 1.019                | 155.535 |
| 1989 | 116.020  | 11.093 | 33.710               | 2.724              | 1.220                | 164.767 |
| 1990 | 121.059  | 11.985 | 35.585               | 3.020              | 1.278                | 172.927 |
| 1991 | 125.798  | 12.946 | 37.412               | 3.386              | 1.394                | 180.936 |
| 1992 | 130.478  | 13.687 | 39.001               | 3.697              | 1.460                | 188.323 |
| 1993 | 133.491  | 14.012 | 39.673               | 3.951              | 1.526                | 192.653 |
| 1994 | 135.565  | 14.141 | 40.264               | 4.174              | 1.642                | 195.786 |
| 1995 | 139.921  | 14.291 | 41.218               | 4.583              | 1.835                | 201.848 |
| 1996 | 144.926  | 14.393 | 42.356               | 4.937              | 1.969                | 208.581 |
| 1997 | 149.482  | 14.600 | 43.748               | 5.468              | 2.216                | 215.514 |
| 1998 | 156.180  | 14.889 | 45.367               | 6.167              | 2.493                | 225.096 |
| 1999 | 163.201  | 15.283 | 47.219               | 6.778              | 2.719                | 235.200 |
| 2000 | 166.244  | 15.451 | 48.065               | 7.495              | 2.936                | 240.191 |
| 2001 | 172.130  | 15.946 | 49.864               | 8.243              | 3.143                | 249.326 |
| 2002 | 176.825  | 16.239 | 51.302               | 9.094              | 3.434                | 256.894 |
| 2003 | 178.134  | 16.119 | 52.534               | 9.913              | 3.597                | 260.297 |
| 2004 | 185.518  | 16.935 | 54.997               | 10.951             | 3.788                | 272.189 |
| 2005 | 192.427  | 18.427 | 57.223               | 11.992             | 3.920                | 283.989 |
| 2006 | 197.616  | 20.401 | 59.344               | 13.433             | 3.914                | 294.708 |
| 2007 | 206.937  | 22.495 | 62.502               | 14.993             | 4.402                | 311.329 |

Font: Direcció General de Trànsit i IDESCAT

## 5.2.1 Parc de vehicles per demarcacions territorials, 1987 - 2007 (continuació)

Situació el 31 de desembre

|      | Tarragona |        |                      |                    |                      | Total   |
|------|-----------|--------|----------------------|--------------------|----------------------|---------|
|      | Turismes  | Motos  | Camions i furgonetes | Autobusos i Altres | Tractors industrials |         |
| 1987 | 155.911   | 18.963 | 39.218               | 2.419              | 984                  | 217.495 |
| 1988 | 164.821   | 20.440 | 42.787               | 2.807              | 1.162                | 232.017 |
| 1989 | 174.364   | 22.415 | 46.339               | 3.263              | 1.338                | 247.719 |
| 1990 | 182.416   | 24.443 | 49.679               | 3.664              | 1.414                | 261.616 |
| 1991 | 190.498   | 26.635 | 52.828               | 4.012              | 1.493                | 275.466 |
| 1992 | 198.447   | 28.156 | 55.725               | 4.388              | 1.581                | 288.297 |
| 1993 | 204.300   | 28.778 | 57.542               | 4.661              | 1.599                | 296.880 |
| 1994 | 208.811   | 29.297 | 59.478               | 4.902              | 1.603                | 304.091 |
| 1995 | 216.330   | 29.792 | 61.990               | 5.309              | 1.704                | 315.125 |
| 1996 | 225.063   | 30.227 | 64.503               | 5.735              | 1.848                | 327.376 |
| 1997 | 234.065   | 30.854 | 67.304               | 6.337              | 2.082                | 340.642 |
| 1998 | 245.609   | 31.638 | 70.696               | 7.071              | 2.335                | 357.349 |
| 1999 | 258.668   | 32.769 | 74.602               | 8.131              | 2.618                | 376.788 |
| 2000 | 268.549   | 33.941 | 77.511               | 9.047              | 2.868                | 391.916 |
| 2001 | 279.255   | 34.720 | 80.317               | 10.158             | 3.134                | 407.584 |
| 2002 | 289.849   | 35.232 | 83.291               | 11.463             | 3.421                | 423.256 |
| 2003 | 298.146   | 35.218 | 86.002               | 13.051             | 3.654                | 436.071 |
| 2004 | 313.538   | 37.181 | 90.615               | 14.911             | 3.894                | 460.139 |
| 2005 | 328.311   | 41.031 | 95.685               | 16.606             | 3.983                | 485.616 |
| 2006 | 340.000   | 45.724 | 99.747               | 18.506             | 3.960                | 507.937 |
| 2007 | 359.252   | 50.572 | 105.752              | 20.332             | 4.349                | 540.257 |

Font: Direcció General de Trànsit i IDESCAT

## 5.2.2 Parc de vehicles de Catalunya per comarques, 2007

## Situació a 31 de desembre

| Comarques           | Turismes         | Furgonetes<br>Motos<br>i camions | Autobusos<br>i altres | Tractors<br>industrials | Total          | veh. x 1000<br>habitants | Població<br>2007 |                  |
|---------------------|------------------|----------------------------------|-----------------------|-------------------------|----------------|--------------------------|------------------|------------------|
| Alt Camp            | 22.063           | 2.830                            | 6.599                 | 285                     | 1247           | 33.024                   | 771              | 42.856           |
| Alt Empordà         | 71.792           | 11.933                           | 23.240                | 1.033                   | 3943           | 111.941                  | 867              | 129.158          |
| Alt Penedès         | 58.114           | 7.060                            | 19.273                | 745                     | 3437           | 88.629                   | 897              | 98.856           |
| Alt Urgell          | 11.020           | 1216                             | 3.376                 | 116                     | 689            | 16.417                   | 761              | 21.566           |
| Alta Ribagorça      | 1.882            | 183                              | 672                   | 31                      | 158            | 2.926                    | 710              | 4.123            |
| Anoia               | 55.573           | 7.926                            | 15.110                | 537                     | 3207           | 82.353                   | 738              | 111.655          |
| Bages               | 149.520          | 12.165                           | 47.072                | 897                     | 6898           | 216.552                  | 1.225            | 176.846          |
| Baix Camp           | 86.458           | 13.698                           | 24.306                | 999                     | 4308           | 129.769                  | 720              | 180.196          |
| Baix Ebre           | 35.524           | 4.597                            | 15.221                | 312                     | 1947           | 57.601                   | 733              | 78.590           |
| Baix Empordà        | 70.046           | 13.861                           | 22.388                | 360                     | 2952           | 109.607                  | 867              | 126.450          |
| Baix Llobregat      | 353.573          | 52.568                           | 71.615                | 3.470                   | 19.662         | 500.888                  | 649              | 771.516          |
| Baix Penedès        | 42.233           | 5.549                            | 10.306                | 345                     | 1838           | 60.271                   | 663              | 90.891           |
| Barcelonès          | 844.947          | 226.883                          | 155.612               | 4.105                   | 24.988         | 1.256.535                | 568              | 2.212.658        |
| Berguedà            | 20.622           | 2.860                            | 7.878                 | 208                     | 1388           | 32.956                   | 814              | 40.479           |
| Cerdanya            | 8.824            | 1.511                            | 4.299                 | 34                      | 847            | 15.515                   | 874              | 17.744           |
| Conca de Barberà    | 10.471           | 1213                             | 3.428                 | 156                     | 860            | 16.128                   | 779              | 20.714           |
| Garraf              | 57.785           | 13.631                           | 12.771                | 398                     | 2001           | 86.586                   | 635              | 136.328          |
| Garrigues           | 10.506           | 1176                             | 3.650                 | 145                     | 655            | 16.132                   | 807              | 19.979           |
| Garrotxa            | 28.007           | 4.160                            | 9.664                 | 317                     | 1461           | 43.609                   | 815              | 53.507           |
| Gironès             | 87.635           | 15.360                           | 24.773                | 813                     | 3720           | 132.301                  | 780              | 169.624          |
| Maresme             | 187.577          | 36.376                           | 43.171                | 806                     | 6749           | 274.679                  | 663              | 414.081          |
| Montsià             | 31.336           | 2.863                            | 12.836                | 667                     | 2741           | 50.443                   | 744              | 67.834           |
| Noguera             | 20.120           | 2.106                            | 6.345                 | 523                     | 1622           | 30.716                   | 796              | 38.596           |
| Osona               | 75.547           | 9.835                            | 23.599                | 616                     | 4701           | 114.298                  | 777              | 147.138          |
| Pallars Jussà       | 6.474            | 581                              | 2.623                 | 85                      | 527            | 10.290                   | 764              | 13.467           |
| Pallars Sobirà      | 3.381            | 406                              | 1.611                 | 31                      | 416            | 5.845                    | 82               | 71.191           |
| Pla d'Urgell        | 18.765           | 1.802                            | 4.995                 | 478                     | 1412           | 27.452                   | 785              | 34.976           |
| Pla de l'Estany     | 15.194           | 2.189                            | 4.878                 | 201                     | 895            | 23.357                   | 808              | 28.893           |
| Priorat             | 4.896            | 878                              | 2.075                 | 23                      | 269            | 8.141                    | 832              | 9.785            |
| Ribera d'Ebre       | 11.159           | 1.703                            | 4.082                 | 66                      | 621            | 17.631                   | 756              | 23.319           |
| Ripollès            | 13.442           | 2.195                            | 4.955                 | 94                      | 847            | 21.533                   | 810              | 26.576           |
| Segarra             | 11.481           | 940                              | 3.290                 | 341                     | 853            | 16.905                   | 779              | 21.703           |
| Segrià              | 91.014           | 10.389                           | 24.605                | 2.091                   | 6.200          | 134.299                  | 705              | 190.558          |
| Selva               | 76.752           | 15.386                           | 21.858                | 859                     | 3752           | 118.607                  | 752              | 157.674          |
| Solsonès            | 7.249            | 846                              | 2.722                 | 198                     | 706            | 11.721                   | 875              | 13.401           |
| Tarragonès          | 109.982          | 16.774                           | 24.166                | 1.426                   | 6.131          | 158.479                  | 686              | 231.161          |
| Terra Alta          | 5.125            | 467                              | 2.730                 | 70                      | 366            | 8.758                    | 689              | 12.719           |
| Urgell              | 18.216           | 1.773                            | 5.588                 | 337                     | 1192           | 27.106                   | 774              | 35.015           |
| Val d'Aran          | 4.898            | 759                              | 1.996                 | 14                      | 357            | 8.024                    | 818              | 9.815            |
| Vallès Occidental   | 403.456          | 53.989                           | 91.356                | 3.247                   | 18.735         | 570.783                  | 675              | 845.942          |
| Vallès Oriental     | 190.018          | 24.804                           | 46.635                | 2.087                   | 10.039         | 273.583                  | 725              | 377.198          |
| <b>Catalunya</b>    | <b>3.332.677</b> | <b>587.441</b>                   | <b>817.369</b>        | <b>29.566</b>           | <b>155.337</b> | <b>4.922.390</b>         | <b>677</b>       | <b>7.274.778</b> |
| Àmbit Metropolità   | 2.095.470        | 415.311                          | 440.433               | 14.858                  | 85.611         | 3.051.683                | 628              | 4.856.579        |
| Comarques Gironines | 362.868          | 65.084                           | 111.756               | 3.677                   | 17.570         | 560.955                  | 811              | 691.882          |
| Camp de Tarragona   | 276.103          | 40.942                           | 70.880                | 3.234                   | 14.653         | 405.812                  | 705              | 575.603          |
| Terres de l'Ebre    | 83.144           | 9.630                            | 34.869                | 1.115                   | 5.675          | 134.433                  | 737              | 182.462          |
| Àmbit de Ponent     | 170.102          | 18.186                           | 48.473                | 3.915                   | 11.934         | 252.610                  | 741              | 340.827          |
| Comarques Centrals  | 308.511          | 33.632                           | 96.381                | 2.456                   | 16.900         | 457.880                  | 935              | 489.519          |
| Alt Pirineu i Aran  | 36.479           | 4.656                            | 14.577                | 311                     | 2.994          | 59.017                   | 428              | 137.906          |

Font: IDESCAT

(\*) La taxa de motorització està calculada amb el padró municipal d'habitants de 2006

## 5.2.3 Parc de vehicles per municipis, 2007



## Situació a 31 de desembre

| Municipi               | Turismes | Motos | Furgonetes<br>i camions | Tractors<br>industrials | Autobusos<br>i altres | Total  |
|------------------------|----------|-------|-------------------------|-------------------------|-----------------------|--------|
| Abella de la Conca     | 106      | 12    | 103                     | 37                      | 79                    | 337    |
| Abdera                 | 6.518    | 801   | 1.243                   | 114                     | 414                   | 9.090  |
| Àger                   | 345      | 40    | 133                     | 3                       | 38                    | 559    |
| Agramunt               | 2.801    | 269   | 796                     | 62                      | 227                   | 4.155  |
| Aguilar de Segarra     | 22.073   | 26    | 6.752                   | 55                      | 91                    | 28.997 |
| Agullana               | 478      | 65    | 173                     | 21                      | 29                    | 766    |
| Aiguafreda             | 1.247    | 160   | 370                     | 0                       | 48                    | 1.825  |
| Aiguamúrcia            | 433      | 73    | 197                     | 0                       | 21                    | 724    |
| Aiguaviva              | 486      | 73    | 448                     | 17                      | 55                    | 1.079  |
| Aitona                 | 1.141    | 102   | 425                     | 1                       | 75                    | 1.744  |
| Alamús, els            | 443      | 51    | 160                     | 2                       | 53                    | 709    |
| Alàs i Cerc            | 265      | 26    | 95                      | 5                       | 26                    | 417    |
| Albagés, l'            | 254      | 37    | 82                      | 1                       | 14                    | 388    |
| Albanyà                | 65       | 21    | 63                      | 0                       | 15                    | 164    |
| Albatàrrec             | 863      | 156   | 229                     | 29                      | 62                    | 1.339  |
| Albesa                 | 842      | 90    | 244                     | 6                       | 45                    | 1.227  |
| Albi, l'               | 485      | 48    | 163                     | 12                      | 25                    | 733    |
| Albinyana              | 1.244    | 148   | 367                     | 15                      | 68                    | 1.842  |
| Albiol, l'             | 175      | 35    | 73                      | 2                       | 10                    | 295    |
| Albons                 | 443      | 101   | 165                     | 5                       | 23                    | 737    |
| Alcanar                | 4.743    | 445   | 2.099                   | 37                      | 177                   | 7.501  |
| Alcanó                 | 140      | 23    | 33                      | 0                       | 8                     | 204    |
| Alcarràs               | 3.564    | 354   | 1.336                   | 125                     | 408                   | 5.787  |
| Alcoletge              | 1.387    | 192   | 461                     | 35                      | 103                   | 2.178  |
| Alcover                | 2.444    | 331   | 914                     | 58                      | 193                   | 3.940  |
| Aldea, l'              | 1.991    | 180   | 1.056                   | 56                      | 146                   | 3.429  |
| Aldover                | 433      | 57    | 194                     | 1                       | 11                    | 696    |
| Aleixar, l'            | 469      | 205   | 163                     | 4                       | 22                    | 863    |
| Alella                 | 4.974    | 1.317 | 974                     | 12                      | 173                   | 7.450  |
| Alfara de Carles       | 160      | 29    | 117                     | 0                       | 12                    | 318    |
| Alfarràs               | 1.506    | 124   | 582                     | 77                      | 159                   | 2.448  |
| Alfés                  | 197      | 49    | 80                      | 3                       | 35                    | 364    |
| Alforja                | 829      | 136   | 343                     | 3                       | 47                    | 1.358  |
| Algerrí                | 301      | 38    | 130                     | 31                      | 50                    | 550    |
| Alguaire               | 1.798    | 148   | 583                     | 80                      | 176                   | 2.785  |
| Alins                  | 112      | 8     | 57                      | 0                       | 13                    | 190    |
| Alió                   | 205      | 37    | 85                      | 0                       | 3                     | 330    |
| Almacelles             | 3.040    | 288   | 908                     | 59                      | 227                   | 4.522  |
| Almatret               | 222      | 33    | 84                      | 0                       | 14                    | 353    |
| Almenar                | 2.031    | 243   | 577                     | 57                      | 208                   | 3.116  |
| Almoster               | 678      | 160   | 204                     | 9                       | 24                    | 1.075  |
| Alòs de Balaguer       | 120      | 52    | 51                      | 1                       | 5                     | 229    |
| Alp                    | 759      | 186   | 383                     | 2                       | 90                    | 1.420  |
| Alpens                 | 136      | 32    | 81                      | 0                       | 13                    | 262    |
| Alpicat                | 2.988    | 404   | 633                     | 73                      | 248                   | 4.346  |
| Alt Àneu               | 181      | 19    | 93                      | 1                       | 15                    | 309    |
| Altafulla              | 2.139    | 309   | 456                     | 20                      | 105                   | 3.029  |
| Amer                   | 1.229    | 179   | 415                     | 12                      | 56                    | 1.891  |
| Ametlla de Mar, l'     | 2.980    | 415   | 1.164                   | 8                       | 143                   | 4.710  |
| Ametlla del Vallès, l' | 4.128    | 821   | 1.096                   | 77                      | 255                   | 6.377  |
| Ampolla, l'            | 991      | 82    | 375                     | 9                       | 68                    | 1.525  |
| Amposta                | 9.526    | 781   | 3.843                   | 407                     | 1.015                 | 15.572 |
| Anglès                 | 2.717    | 413   | 752                     | 21                      | 104                   | 4.007  |
| Anglesola              | 859      | 98    | 355                     | 22                      | 87                    | 1.421  |
| Arbeca                 | 1.296    | 88    | 559                     | 10                      | 59                    | 2.012  |
| Arboç, l'              | 2.499    | 272   | 534                     | 30                      | 126                   | 3.461  |
| Arbolí                 | 81       | 17    | 41                      | 0                       | 6                     | 145    |
| Arbúcies               | 2.940    | 414   | 983                     | 4                       | 125                   | 4.466  |
| Arenys de Mar          | 6.399    | 1.301 | 1.301                   | 15                      | 168                   | 9.184  |
| Arenys de Munt         | 3.813    | 804   | 1.131                   | 10                      | 118                   | 5.876  |
| Argelaguer             | 200      | 43    | 115                     | 11                      | 29                    | 398    |
| Argençola              | 120      | 25    | 63                      | 0                       | 11                    | 219    |



## 5.2.3 Parc de vehicles per municipis, 2007



## Situació a 31 de desembre

| Municipi                     | Turismes | Motos   | Furgonetes<br>i camions | Tractors<br>industrials | Autobusos<br>i altres | Total   |
|------------------------------|----------|---------|-------------------------|-------------------------|-----------------------|---------|
| Argentera, l'                | 111      | 16      | 31                      | 0                       | 4                     | 162     |
| Argentona                    | 5.883    | 1.234   | 1.676                   | 22                      | 238                   | 9.053   |
| Armentera, l'                | 521      | 66      | 173                     | 6                       | 25                    | 791     |
| Arnes                        | 218      | 23      | 137                     | 4                       | 26                    | 408     |
| Arres                        | 19       | 10      | 20                      | 0                       | 3                     | 52      |
| Arsèguel                     | 54       | 13      | 28                      | 0                       | 3                     | 98      |
| Artés                        | 2.648    | 322     | 704                     | 13                      | 193                   | 3.880   |
| Artesa de Lleida             | 734      | 71      | 270                     | 1                       | 20                    | 1.096   |
| Artesa de Segre              | 2.007    | 203     | 733                     | 27                      | 130                   | 3.100   |
| Ascó                         | 839      | 128     | 354                     | 7                       | 68                    | 1.396   |
| Aspa                         | 145      | 11      | 52                      | 0                       | 4                     | 212     |
| Avellanes i Santa Linya, les | 259      | 38      | 131                     | 1                       | 22                    | 451     |
| Avià                         | 1.181    | 238     | 580                     | 7                       | 111                   | 2.117   |
| Avinyó                       | 1.079    | 161     | 397                     | 13                      | 78                    | 1.728   |
| Avinyonet de Puigventós      | 771      | 149     | 285                     | 13                      | 42                    | 1.260   |
| Avinyonet del Penedès        | 920      | 149     | 312                     | 8                       | 54                    | 1.443   |
| Badalona                     | 86.911   | 12.085  | 16.586                  | 399                     | 2.310                 | 118.291 |
| Badia del Vallès             | 6.291    | 481     | 781                     | 20                      | 135                   | 7.708   |
| Bagà                         | 995      | 169     | 405                     | 6                       | 61                    | 1.636   |
| Baix Pallars                 | 184      | 28      | 100                     | 0                       | 17                    | 329     |
| Balaguer                     | 6.945    | 641     | 1.878                   | 207                     | 526                   | 10.197  |
| Balenya                      | 2.062    | 233     | 722                     | 17                      | 129                   | 3.163   |
| Balsareny                    | 1.769    | 221     | 499                     | 25                      | 135                   | 2.649   |
| Banyeres del Penedès         | 1.473    | 189     | 273                     | 13                      | 92                    | 2.040   |
| Banyoles                     | 8.542    | 1.139   | 2.227                   | 85                      | 402                   | 12.395  |
| Barbens                      | 469      | 44      | 118                     | 0                       | 14                    | 645     |
| Barberà de la Conca          | 195      | 34      | 72                      | 0                       | 9                     | 310     |
| Barberà del Vallès           | 15.640   | 1.756   | 3.706                   | 209                     | 789                   | 22.100  |
| Barcelona                    | 615.963  | 193.072 | 113.205                 | 2.939                   | 18.834                | 944.013 |
| Baronia de Rialb, la         | 130      | 13      | 68                      | 0                       | 7                     | 218     |
| Bàscara                      | 604      | 104     | 263                     | 60                      | 111                   | 1.142   |
| Bassella                     | 154      | 34      | 80                      | 3                       | 13                    | 284     |
| Batea                        | 674      | 37      | 430                     | 4                       | 54                    | 1.199   |
| Bausen                       | 27       | 0       | 14                      | 2                       | 11                    | 54      |
| Begues                       | 2.923    | 630     | 712                     | 13                      | 160                   | 4.438   |
| Begur                        | 2.567    | 657     | 849                     | 20                      | 137                   | 4.230   |
| Belianes                     | 298      | 33      | 177                     | 0                       | 16                    | 524     |
| Bellguarda                   | 198      | 24      | 77                      | 0                       | 10                    | 309     |
| Bellcaire d'Empordà          | 439      | 88      | 202                     | 1                       | 50                    | 780     |
| Bellcaire d'Urgell           | 750      | 78      | 215                     | 22                      | 67                    | 1.132   |
| Bell-lloc d'Urgell           | 1.300    | 115     | 359                     | 46                      | 135                   | 1.955   |
| Bellmunt del Priorat         | 143      | 21      | 62                      | 0                       | 2                     | 228     |
| Bellmunt d'Urgell            | 173      | 19      | 44                      | 0                       | 9                     | 245     |
| Bellprat                     | 71       | 4       | 28                      | 0                       | 2                     | 105     |
| Bellpuig                     | 2.396    | 219     | 751                     | 82                      | 181                   | 3.629   |
| Bellvei                      | 1.066    | 144     | 291                     | 68                      | 143                   | 1.712   |
| Bellver de Cerdanya          | 1.015    | 151     | 557                     | 8                       | 117                   | 1.848   |
| Bellví                       | 1.274    | 110     | 385                     | 45                      | 131                   | 1.945   |
| Benavent de Segrià           | 815      | 79      | 211                     | 18                      | 48                    | 1.171   |
| Benifallet                   | 322      | 72      | 198                     | 4                       | 36                    | 632     |
| Benissanet                   | 585      | 82      | 255                     | 3                       | 42                    | 967     |
| Berga                        | 7.960    | 901     | 2.713                   | 79                      | 430                   | 12.083  |
| Besalú                       | 1.218    | 128     | 419                     | 16                      | 76                    | 1.857   |
| Bescanó                      | 2.314    | 446     | 717                     | 36                      | 177                   | 3.690   |
| Beuda                        | 118      | 24      | 69                      | 5                       | 14                    | 230     |
| Bigues i Riells              | 4.364    | 761     | 1.306                   | 55                      | 259                   | 6.745   |
| Biosca                       | 130      | 16      | 50                      | 1                       | 5                     | 202     |
| Bisbal de Falset, la         | 107      | 15      | 45                      | 0                       | 3                     | 170     |
| Bisbal del Penedès, la       | 1.557    | 244     | 440                     | 16                      | 77                    | 2.334   |
| Bisbal d'Empordà, la         | 5.044    | 761     | 1.591                   | 35                      | 186                   | 7.617   |
| Biure                        | 154      | 42      | 74                      | 0                       | 6                     | 276     |
| Blancafort                   | 252      | 28      | 81                      | 0                       | 12                    | 373     |

## 5.2.3 Parc de vehicles per municipis, 2007



## Situació a 31 de desembre

| Municipi                | Turismes | Motos | Furgonetes<br>i camions | Tractors<br>industrials | Autobusos<br>i altres | Total  |
|-------------------------|----------|-------|-------------------------|-------------------------|-----------------------|--------|
| Blanes                  | 17.498   | 4.442 | 4.085                   | 72                      | 475                   | 26.572 |
| Boadella i les Escaules | 152      | 40    | 88                      | 1                       | 4                     | 285    |
| Bolvir                  | 189      | 37    | 124                     | 1                       | 14                    | 365    |
| Bonastre                | 303      | 50    | 101                     | 0                       | 16                    | 470    |
| Bòrdes, es              | 109      | 22    | 38                      | 0                       | 4                     | 173    |
| Bordils                 | 987      | 124   | 269                     | 11                      | 58                    | 1.449  |
| Borges Blanques, les    | 2.731    | 295   | 782                     | 58                      | 179                   | 4.045  |
| Borges del Camp, les    | 1.026    | 242   | 333                     | 16                      | 75                    | 1.692  |
| Borrassà                | 412      | 101   | 157                     | 8                       | 27                    | 705    |
| Borredà                 | 314      | 58    | 136                     | 2                       | 15                    | 525    |
| Bossòst                 | 602      | 71    | 175                     | 2                       | 31                    | 881    |
| Bot                     | 303      | 30    | 133                     | 2                       | 4                     | 472    |
| Botarell                | 558      | 90    | 165                     | 1                       | 81                    | 895    |
| Bovera                  | 196      | 25    | 67                      | 0                       | 19                    | 307    |
| Bràfim                  | 368      | 84    | 122                     | 0                       | 23                    | 597    |
| Breda                   | 2.009    | 312   | 501                     | 30                      | 76                    | 2.928  |
| Bruc, el                | 874      | 158   | 299                     | 10                      | 50                    | 1.391  |
| Brull, el               | 143      | 30    | 47                      | 0                       | 7                     | 227    |
| Brunyola                | 270      | 39    | 121                     | 4                       | 30                    | 464    |
| Cabacés                 | 168      | 26    | 87                      | 0                       | 17                    | 298    |
| Cabanabona              | 48       | 4     | 14                      | 2                       | 3                     | 71     |
| Cabanelles              | 175      | 33    | 77                      | 0                       | 10                    | 295    |
| Cabanes                 | 556      | 92    | 260                     | 3                       | 27                    | 938    |
| Cabanyes, les           | 8.678    | 77    | 4.211                   | 4                       | 27                    | 12.997 |
| Cabó                    | 46       | 7     | 13                      | 0                       | 2                     | 68     |
| Cabra del Camp          | 538      | 71    | 189                     | 1                       | 26                    | 825    |
| Cabrera de Mar          | 2.675    | 689   | 892                     | 33                      | 522                   | 4.811  |
| Cabrera d'Anoia         | 574      | 72    | 165                     | 6                       | 24                    | 841    |
| Cabrils                 | 3.367    | 916   | 699                     | 5                       | 97                    | 5.084  |
| Cadaqués                | 1.123    | 757   | 385                     | 1                       | 64                    | 2.330  |
| Calaf                   | 1.740    | 176   | 539                     | 23                      | 134                   | 2.612  |
| Calafell                | 9.592    | 1.240 | 2.101                   | 33                      | 254                   | 13.220 |
| Calders                 | 483      | 90    | 186                     | 0                       | 31                    | 790    |
| Caldes de Malavella     | 3.155    | 398   | 791                     | 33                      | 188                   | 4.565  |
| Caldes de Montbui       | 7.795    | 990   | 2.209                   | 48                      | 614                   | 11.656 |
| Caldes d'Estrac         | 1.168    | 273   | 224                     | 1                       | 24                    | 1.690  |
| Calella                 | 6.942    | 1.196 | 1.587                   | 36                      | 141                   | 9.902  |
| Calldetenes             | 1.245    | 198   | 467                     | 21                      | 94                    | 2.025  |
| Callús                  | 841      | 94    | 242                     | 8                       | 54                    | 1.239  |
| Calonge                 | 5.396    | 993   | 1.607                   | 4                       | 161                   | 8.161  |
| Calonge de Segarra      | 113      | 10    | 65                      | 3                       | 14                    | 205    |
| Camarasa                | 547      | 74    | 176                     | 1                       | 34                    | 832    |
| Camarles                | 1.409    | 187   | 913                     | 6                       | 80                    | 2.595  |
| Cambrils                | 13.412   | 2.438 | 3.590                   | 96                      | 684                   | 20.220 |
| Camós                   | 383      | 83    | 174                     | 16                      | 67                    | 723    |
| Campdevàdol             | 1.757    | 267   | 570                     | 13                      | 132                   | 2.739  |
| Campelles               | 86       | 17    | 66                      | 5                       | 15                    | 189    |
| Campins                 | 209      | 38    | 87                      | 1                       | 9                     | 344    |
| Campllong               | 269      | 29    | 174                     | 12                      | 94                    | 578    |
| Camprodon               | 1.226    | 272   | 612                     | 8                       | 77                    | 2.195  |
| Canejan                 | 58       | 13    | 22                      | 0                       | 2                     | 95     |
| Canet d'Adri            | 390      | 94    | 189                     | 9                       | 33                    | 715    |
| Canet de Mar            | 5.461    | 1.005 | 1.247                   | 24                      | 225                   | 7.962  |
| Canovelles              | 7.486    | 695   | 1.606                   | 82                      | 276                   | 10.145 |
| Cànoves i Samalús       | 1.388    | 243   | 382                     | 6                       | 70                    | 2.089  |
| Cantallops              | 143      | 35    | 87                      | 0                       | 15                    | 280    |
| Canyelles               | 1.746    | 335   | 501                     | 20                      | 97                    | 2.699  |
| Capafonts               | 72       | 9     | 39                      | 5                       | 8                     | 133    |
| Capçanes                | 221      | 53    | 100                     | 0                       | 4                     | 378    |
| Capellades              | 2.411    | 307   | 487                     | 22                      | 164                   | 3.391  |
| Capmany                 | 318      | 58    | 185                     | 3                       | 21                    | 585    |
| Capolat                 | 40       | 7     | 30                      | 0                       | 2                     | 79     |

## 5.2.3 Parc de vehicles per municipis, 2007



## Situació a 31 de desembre

| Municipi                   | Turismes | Motos | Furgonetes<br>i camions | Tractors<br>industrials | Autobusos<br>i altres | Total         |
|----------------------------|----------|-------|-------------------------|-------------------------|-----------------------|---------------|
| Cardedeu                   | 7.677    | 1.124 | 1.840                   | 44                      | 293                   | <b>10.978</b> |
| Cardona                    | 2.683    | 338   | 670                     | 7                       | 139                   | <b>3.837</b>  |
| Carme                      | 438      | 41    | 131                     | 14                      | 35                    | <b>659</b>    |
| Caseres                    | 117      | 16    | 71                      | 0                       | 4                     | <b>208</b>    |
| Cassà de la Selva          | 4.870    | 524   | 1.491                   | 37                      | 294                   | <b>7.216</b>  |
| Casserres                  | 909      | 143   | 389                     | 19                      | 74                    | <b>1.534</b>  |
| Castell de l'Areny         | 41       | 12    | 32                      | 0                       | 1                     | <b>86</b>     |
| Castell de Mur             | 84       | 7     | 34                      | 0                       | 4                     | <b>129</b>    |
| Castellar de la Ribera     | 104      | 8     | 41                      | 2                       | 13                    | <b>168</b>    |
| Castellar de n'Hug         | 84       | 18    | 63                      | 1                       | 14                    | <b>180</b>    |
| Castellar del Riu          | 64       | 16    | 49                      | 0                       | 5                     | <b>134</b>    |
| Castellar del Vallès       | 11.379   | 1.703 | 3.194                   | 115                     | 617                   | <b>17.008</b> |
| Castellbell i el Vilar     | 1.737    | 300   | 556                     | 7                       | 139                   | <b>2.739</b>  |
| Castellbisbal              | 6.101    | 974   | 1.899                   | 252                     | 1.595                 | <b>10.821</b> |
| Castellcir                 | 286      | 55    | 148                     | 1                       | 21                    | <b>511</b>    |
| Castelldefels              | 512      | 47    | 192                     | 0                       | 26                    | <b>777</b>    |
| Castelldefels              | 26.325   | 4.722 | 4.824                   | 211                     | 975                   | <b>37.057</b> |
| Castellet i la Gornal      | 1.103    | 174   | 339                     | 24                      | 117                   | <b>1.757</b>  |
| Castellfollit de la Roca   | 572      | 77    | 171                     | 31                      | 46                    | <b>897</b>    |
| Castellfollit de Riubregós | 125      | 4     | 53                      | 5                       | 8                     | <b>195</b>    |
| Castellfollit del Boix     | 214      | 54    | 173                     | 3                       | 30                    | <b>474</b>    |
| Castellgalí                | 822      | 150   | 291                     | 6                       | 51                    | <b>1.320</b>  |
| Castellnou de Bages        | 486      | 93    | 169                     | 7                       | 67                    | <b>822</b>    |
| Castellnou de Seana        | 451      | 65    | 136                     | 4                       | 25                    | <b>681</b>    |
| Castelló de Farfanya       | 365      | 34    | 135                     | 6                       | 23                    | <b>563</b>    |
| Castelló d'Empúries        | 6.403    | 939   | 2.134                   | 14                      | 387                   | <b>9.877</b>  |
| Castellolí                 | 278      | 117   | 125                     | 0                       | 9                     | <b>529</b>    |
| Castell-Platja d'Aro       | 6.134    | 1.123 | 1.718                   | 10                      | 162                   | <b>9.147</b>  |
| Castellserà                | 660      | 60    | 193                     | 1                       | 17                    | <b>931</b>    |
| Castellterçol              | 1.020    | 194   | 389                     | 0                       | 46                    | <b>1.649</b>  |
| Castellvell del Camp       | 1.383    | 296   | 359                     | 20                      | 55                    | <b>2.113</b>  |
| Castellví de la Marca      | 911      | 156   | 338                     | 15                      | 106                   | <b>1.526</b>  |
| Castellví de Rosanes       | 886      | 154   | 268                     | 20                      | 45                    | <b>1.373</b>  |
| Catllar, el                | 2.534    | 444   | 640                     | 20                      | 118                   | <b>3.756</b>  |
| Cava                       | 21       | 6     | 15                      | 0                       | 0                     | <b>42</b>     |
| Cellera de Ter, la         | 1.170    | 122   | 354                     | 4                       | 45                    | <b>1.695</b>  |
| Celrà                      | 2.132    | 308   | 1.425                   | 47                      | 204                   | <b>4.116</b>  |
| Centelles                  | 3.486    | 375   | 1.008                   | 17                      | 215                   | <b>5.101</b>  |
| Cercs                      | 746      | 87    | 293                     | 7                       | 48                    | <b>1.181</b>  |
| Cerdanyola del Vallès      | 28.025   | 3.898 | 4.763                   | 172                     | 964                   | <b>37.822</b> |
| Cervelló                   | 5.001    | 958   | 1.230                   | 94                      | 353                   | <b>7.636</b>  |
| Cervera                    | 4.363    | 335   | 1056                    | 117                     | 323                   | <b>6.194</b>  |
| Cervià de les Garrigues    | 432      | 52    | 155                     | 0                       | 24                    | <b>663</b>    |
| Cervià de Ter              | 506      | 90    | 207                     | 32                      | 39                    | <b>874</b>    |
| Cistella                   | 174      | 25    | 69                      | 0                       | 10                    | <b>278</b>    |
| Ciutadilla                 | 161      | 26    | 59                      | 4                       | 12                    | <b>262</b>    |
| Clariana de Cardener       | 104      | 11    | 34                      | 4                       | 15                    | <b>168</b>    |
| Cogul, el                  | 116      | 20    | 43                      | 3                       | 12                    | <b>194</b>    |
| Colera                     | 237      | 43    | 100                     | 0                       | 7                     | <b>387</b>    |
| Coll de Nargó              | 320      | 42    | 174                     | 4                       | 33                    | <b>573</b>    |
| Collbató                   | 1.835    | 270   | 413                     | 4                       | 74                    | <b>2.596</b>  |
| Colldejou                  | 113      | 48    | 57                      | 1                       | 8                     | <b>227</b>    |
| Collsuspina                | 182      | 36    | 75                      | 0                       | 7                     | <b>300</b>    |
| Colomers                   | 131      | 21    | 26                      | 2                       | 4                     | <b>184</b>    |
| Coma i la Pedra, la        | 168      | 39    | 114                     | 0                       | 22                    | <b>343</b>    |
| Conca de Dalt              | 210      | 39    | 114                     | 0                       | 8                     | <b>371</b>    |
| Conesa                     | 87       | 10    | 24                      | 0                       | 4                     | <b>125</b>    |
| Constantí                  | 3.237    | 481   | 1.051                   | 401                     | 1.327                 | <b>6.497</b>  |
| Copons                     | 167      | 39    | 60                      | 3                       | 17                    | <b>286</b>    |
| Corbera de Llobregat       | 6.452    | 1.359 | 1.615                   | 47                      | 372                   | <b>9.845</b>  |
| Corbera d'Ebre             | 492      | 39    | 221                     | 5                       | 27                    | <b>784</b>    |
| Corbins                    | 617      | 75    | 265                     | 3                       | 46                    | <b>1.006</b>  |

## 5.2.3 Parc de vehicles per municipis, 2007



## Situació a 31 de desembre

| Municipi                                    | Turismes | Motos | Furgonetes<br>i camions | Tractors<br>industrials | Autobusos<br>i altres | Total  |
|---|----------|-------|-------------------------|-------------------------|-----------------------|--------|
| Corçà                                       | 793      | 110   | 339                     | 22                      | 48                    | 1.312  |
| Cornellà de Llobregat                       | 33.220   | 4.436 | 6.859                   | 174                     | 1.170                 | 45.859 |
| Cornellà del Terri                          | 1.337    | 182   | 692                     | 16                      | 109                   | 2.336  |
| Cornudella de Montsant                      | 422      | 144   | 192                     | 5                       | 32                    | 795    |
| Creixell                                    | 1.471    | 216   | 375                     | 44                      | 66                    | 2.172  |
| Crespí                                      | 161      | 17    | 64                      | 0                       | 5                     | 247    |
| Cruïlles, Monells i Sant Sadurní de l'Heura | 765      | 179   | 365                     | 4                       | 54                    | 1.367  |
| Cubelles                                    | 5.481    | 965   | 1.172                   | 34                      | 206                   | 7.858  |
| Cubells                                     | 213      | 25    | 84                      | 3                       | 11                    | 336    |
| Cunit                                       | 4.193    | 582   | 912                     | 22                      | 123                   | 5.832  |
| Darnius                                     | 352      | 58    | 151                     | 2                       | 27                    | 590    |
| Das   | 106      | 20    | 51                      | 0                       | 10                    | 187    |
| Deltebre                                    | 5.623    | 925   | 2.720                   | 30                      | 307                   | 9.605  |
| Dosrius                                     | 2.506    | 460   | 773                     | 14                      | 106                   | 3.859  |
| Duesaigües                                  | 149      | 33    | 54                      | 0                       | 10                    | 246    |
| Escala, l'                                  | 4.776    | 1.013 | 1.259                   | 6                       | 145                   | 7.199  |
| Esparreguera                                | 10.700   | 1.195 | 2.222                   | 131                     | 4.445                 | 18.693 |
| Espinelves                                  | 95       | 17    | 58                      | 6                       | 17                    | 193    |
| Espluga Calba, l'                           | 265      | 29    | 76                      | 2                       | 6                     | 378    |
| Espluga de Francolí, l'                     | 1.843    | 235   | 568                     | 19                      | 137                   | 2.802  |
| Esplugues de Llobregat                      | 20.795   | 4.230 | 3.552                   | 163                     | 544                   | 29.284 |
| Espolla                                     | 219      | 31    | 122                     | 5                       | 10                    | 387    |
| Esponellà                                   | 286      | 51    | 99                      | 0                       | 14                    | 450    |
| Espot                                       | 168      | 20    | 67                      | 0                       | 16                    | 271    |
| Espunyola, l'                               | 168      | 48    | 94                      | 5                       | 16                    | 331    |
| Estamariu                                   | 59       | 5     | 27                      | 0                       | 4                     | 95     |
| Estany, l'                                  | 201      | 35    | 82                      | 0                       | 11                    | 329    |
| Estaràs                                     | 147      | 25    | 36                      | 4                       | 10                    | 222    |
| Esterrí d'Àneu                              | 362      | 62    | 153                     | 1                       | 30                    | 608    |
| Esterrí de Cardós                           | 41       | 9     | 28                      | 0                       | 4                     | 82     |
| Falset                                      | 1.415    | 192   | 453                     | 8                       | 86                    | 2.154  |
| Far d'Empordà, el                           | 292      | 47    | 168                     | 8                       | 34                    | 549    |
| Farrera                                     | 91       | 6     | 59                      | 6                       | 9                     | 171    |
| Fatarella, la                               | 417      | 34    | 284                     | 1                       | 23                    | 759    |
| Febró, la                                   | 44       | 5     | 22                      | 3                       | 1                     | 75     |
| Figaró-Montmany                             | 474      | 89    | 166                     | 3                       | 21                    | 753    |
| Fígols                                      | 35       | 5     | 6                       | 0                       | 1                     | 47     |
| Fígols i Alinyà                             | 143      | 11    | 63                      | 6                       | 15                    | 238    |
| Figuera, la                                 | 62       | 7     | 36                      | 0                       | 10                    | 115    |
| Figueres                                    | 21.864   | 2.763 | 5.300                   | 185                     | 614                   | 30.726 |
| Figuerola del Camp                          | 342      | 21    | 73                      | 0                       | 0                     | 436    |
| Flaçà                                       | 609      | 98    | 174                     | 8                       | 73                    | 962    |
| Flix  | 2.012    | 331   | 467                     | 1                       | 68                    | 2.879  |
| Floresta, la                                | 110      | 17    | 21                      | 0                       | 1                     | 149    |
| Fogars de la Selva                          | 667      | 115   | 250                     | 2                       | 44                    | 1.078  |
| Fogars de Montclús                          | 198      | 53    | 108                     | 0                       | 11                    | 370    |
| Foixà                                       | 223      | 39    | 82                      | 3                       | 38                    | 385    |
| Folgueroles                                 | 1.022    | 163   | 372                     | 14                      | 103                   | 1.674  |
| Fondarella                                  | 938      | 63    | 260                     | 8                       | 40                    | 1.309  |
| Fonollosa                                   | 708      | 128   | 353                     | 9                       | 86                    | 1.284  |
| Fontanals de Cerdanya                       | 239      | 48    | 135                     | 1                       | 39                    | 462    |
| Fontanilles                                 | 109      | 18    | 52                      | 0                       | 3                     | 182    |
| Fontcoberta                                 | 739      | 111   | 213                     | 3                       | 32                    | 1.098  |
| Font-rubí                                   | 791      | 123   | 329                     | 13                      | 69                    | 1.325  |
| Foradada                                    | 139      | 17    | 56                      | 12                      | 18                    | 242    |
| Forallac                                    | 1.135    | 255   | 563                     | 22                      | 76                    | 2.051  |
| Forès                                       | 31       | 3     | 21                      | 0                       | 1                     | 56     |
| Fornells de la Selva                        | 2.250    | 239   | 1.043                   | 14                      | 73                    | 3.619  |
| Fortià                                      | 385      | 67    | 172                     | 3                       | 18                    | 645    |
| Franqueses del Vallès, les                  | 8.746    | 993   | 2.289                   | 83                      | 398                   | 12.509 |
| Freginals                                   | 195      | 24    | 105                     | 3                       | 15                    | 342    |
| Fuliola, la                                 | 724      | 96    | 250                     | 2                       | 20                    | 1.092  |

## 5.2.3 Parc de vehicles per municipis, 2007



## Situació a 31 de desembre

| Municipi                      | Turismes | Motos  | Furgonetes<br>i camions | Tractors<br>industrials | Autobusos<br>i altres | Total   |
|-------------------------------|----------|--------|-------------------------|-------------------------|-----------------------|---------|
| Fulleda                       | 75       | 14     | 36                      | 3                       | 9                     | 137     |
| Gaià                          | 98       | 22     | 47                      | 0                       | 9                     | 176     |
| Galera, la                    | 362      | 27     | 197                     | 0                       | 22                    | 608     |
| Gallifa                       | 139      | 62     | 48                      | 0                       | 3                     | 252     |
| Gandesa                       | 1.385    | 106    | 570                     | 30                      | 109                   | 2.200   |
| Garcia                        | 288      | 63     | 144                     | 0                       | 26                    | 521     |
| Garidells, els                | 137      | 27     | 60                      | 0                       | 4                     | 228     |
| Garriga, la                   | 7.257    | 979    | 1.761                   | 80                      | 625                   | 10.702  |
| Garrigàs                      | 253      | 49     | 94                      | 4                       | 34                    | 434     |
| Garrigoles                    | 105      | 24     | 34                      | 1                       | 4                     | 168     |
| Garriguella                   | 492      | 57     | 193                     | 3                       | 23                    | 768     |
| Gavà                          | 19.859   | 2.917  | 4.311                   | 184                     | 760                   | 28.031  |
| Gavet de la Conca             | 176      | 10     | 62                      | 5                       | 19                    | 272     |
| Gelida                        | 2.945    | 419    | 604                     | 11                      | 105                   | 4.084   |
| Ger                           | 223      | 44     | 135                     | 0                       | 19                    | 421     |
| Gimenells i el Pla de la Font | 732      | 74     | 234                     | 12                      | 75                    | 1.127   |
| Ginestar                      | 419      | 87     | 218                     | 0                       | 24                    | 748     |
| Girona                        | 44.953   | 8.731  | 10.570                  | 301                     | 1.373                 | 65.928  |
| Gironella                     | 2.625    | 356    | 831                     | 17                      | 151                   | 3.980   |
| Gisclareny                    | 17       | 8      | 23                      | 0                       | 3                     | 51      |
| Godall                        | 334      | 39     | 217                     | 0                       | 16                    | 606     |
| Golmés                        | 1.066    | 96     | 313                     | 66                      | 118                   | 1.659   |
| Gombrèn                       | 135      | 19     | 61                      | 0                       | 10                    | 225     |
| Gósol                         | 95       | 14     | 63                      | 1                       | 13                    | 186     |
| Granada, la                   | 965      | 155    | 286                     | 11                      | 52                    | 1.469   |
| Granadella, la                | 470      | 65     | 175                     | 8                       | 30                    | 748     |
| Granera                       | 50       | 19     | 34                      | 0                       | 8                     | 111     |
| Granja d'Escarp, la           | 550      | 68     | 234                     | 28                      | 51                    | 931     |
| Granollers                    | 29.225   | 3.124  | 6.455                   | 273                     | 1.176                 | 40.253  |
| Granyanella                   | 140      | 7      | 77                      | 10                      | 19                    | 253     |
| Granyena de les Garrigues     | 112      | 22     | 36                      | 0                       | 5                     | 175     |
| Granyena de Segarra           | 84       | 9      | 25                      | 0                       | 1                     | 119     |
| Gratallops                    | 166      | 19     | 77                      | 4                       | 17                    | 283     |
| Gualba                        | 613      | 71     | 206                     | 6                       | 24                    | 920     |
| Gualta                        | 242      | 48     | 147                     | 2                       | 38                    | 477     |
| Guardiola de Berguedà         | 502      | 76     | 199                     | 2                       | 22                    | 801     |
| Guiamets, els                 | 162      | 36     | 81                      | 0                       | 13                    | 292     |
| Guils de Cerdanya             | 199      | 46     | 123                     | 0                       | 28                    | 396     |
| Guimerà                       | 183      | 13     | 54                      | 0                       | 10                    | 260     |
| Guingueta d'Àneu, la          | 185      | 11     | 110                     | 14                      | 52                    | 372     |
| Guissona                      | 2.441    | 145    | 716                     | 119                     | 208                   | 3.629   |
| Guixers                       | 92       | 27     | 63                      | 5                       | 23                    | 210     |
| Gurb                          | 1.562    | 259    | 814                     | 31                      | 169                   | 2.835   |
| Horta de Sant Joan            | 563      | 71     | 360                     | 8                       | 43                    | 1.045   |
| Hospitalet de Llobregat, l'   | 86.754   | 14.495 | 15.479                  | 470                     | 2.470                 | 119.668 |
| Hostalets de Pierola, els     | 1.126    | 146    | 474                     | 19                      | 101                   | 1.866   |
| Hostalric                     | 2.047    | 265    | 505                     | 11                      | 86                    | 2.914   |
| Igualada                      | 18.490   | 2.969  | 4.586                   | 71                      | 893                   | 27.009  |
| Isona i Conca Dellà           | 634      | 47     | 219                     | 2                       | 40                    | 942     |
| Isòvol                        | 148      | 49     | 75                      | 3                       | 21                    | 296     |
| Ivars de Noguera              | 207      | 18     | 79                      | 2                       | 15                    | 321     |
| Ivars d'Urgell                | 959      | 116    | 289                     | 12                      | 52                    | 1.428   |
| Ivorra                        | 90       | 6      | 24                      | 2                       | 2                     | 124     |
| Jafre                         | 220      | 44     | 95                      | 0                       | 10                    | 369     |
| Jonquera, la                  | 1.834    | 262    | 608                     | 98                      | 98                    | 2.900   |
| Jorba                         | 363      | 46     | 147                     | 0                       | 21                    | 577     |
| Josa i Tuixén                 | 73       | 5      | 38                      | 0                       | 5                     | 121     |
| Juià                          | 177      | 27     | 82                      | 13                      | 15                    | 314     |
| Juncosa                       | 359      | 65     | 167                     | 4                       | 35                    | 630     |
| Juneda                        | 1.631    | 203    | 578                     | 29                      | 122                   | 2.563   |
| Les                           | 513      | 109    | 161                     | 1                       | 19                    | 803     |
| Linyola                       | 1.483    | 144    | 340                     | 25                      | 92                    | 2.084   |

## 5.2.3 Parc de vehicles per municipis, 2007



## Situació a 31 de desembre

| Municipi                | Turismes | Motos | Furgonetes<br>i camions | Tractors<br>industrials | Autobusos<br>i altres | Total  |
|-------------------------|----------|-------|-------------------------|-------------------------|-----------------------|--------|
| Llacuna, la             | 504      | 112   | 216                     | 6                       | 32                    | 870    |
| Lladó                   | 386      | 58    | 150                     | 0                       | 8                     | 602    |
| Lladorre                | 102      | 9     | 55                      | 0                       | 13                    | 179    |
| Lladurs                 | 136      | 3     | 68                      | 0                       | 6                     | 213    |
| Llagosta, la            | 5.879    | 435   | 1.129                   | 80                      | 228                   | 7.751  |
| Llagostera              | 3.890    | 532   | 1.545                   | 32                      | 217                   | 6.216  |
| Llambilles              | 416      | 82    | 161                     | 4                       | 44                    | 707    |
| Llanars                 | 271      | 80    | 164                     | 1                       | 64                    | 580    |
| Llançà                  | 2.437    | 502   | 784                     | 10                      | 92                    | 3.825  |
| Llardecans              | 307      | 45    | 132                     | 35                      | 46                    | 565    |
| Llavorsí                | 133      | 17    | 68                      | 0                       | 15                    | 233    |
| Lleida                  | 57.109   | 6.595 | 13.335                  | 1.160                   | 3.258                 | 81.457 |
| Llers                   | 736      | 144   | 309                     | 81                      | 264                   | 1.534  |
| Lles de Cerdanya        | 152      | 35    | 85                      | 0                       | 9                     | 281    |
| Lliçà d'Amunt           | 7.386    | 1.149 | 2.138                   | 83                      | 493                   | 11.249 |
| Lliçà de Vall           | 4.160    | 544   | 1.553                   | 80                      | 370                   | 6.707  |
| Llimiana                | 105      | 5     | 58                      | 0                       | 7                     | 175    |
| Llinars del Vallès      | 4.273    | 672   | 1.186                   | 30                      | 217                   | 6.378  |
| Llívia                  | 648      | 115   | 295                     | 0                       | 56                    | 1.114  |
| Lloar, el               | 79       | 18    | 22                      | 0                       | 5                     | 124    |
| Llobera                 | 160      | 22    | 66                      | 1                       | 28                    | 277    |
| Llorac                  | 54       | 18    | 29                      | 0                       | 5                     | 106    |
| Llorenç del Penedès     | 1.076    | 153   | 386                     | 6                       | 62                    | 1.683  |
| Lloret de Mar           | 14.239   | 4.163 | 3.360                   | 44                      | 498                   | 22.304 |
| Llosses, les            | 184      | 25    | 125                     | 0                       | 12                    | 346    |
| Lluçà                   | 134      | 25    | 75                      | 0                       | 12                    | 246    |
| Maçanet de Cabrenys     | 398      | 82    | 225                     | 4                       | 23                    | 732    |
| Maçanet de la Selva     | 3.280    | 434   | 1.209                   | 47                      | 205                   | 5.175  |
| Madremanya              | 142      | 43    | 43                      | 0                       | 5                     | 233    |
| Maià de Montcal         | 259      | 44    | 129                     | 10                      | 37                    | 479    |
| Maials                  | 469      | 40    | 220                     | 18                      | 50                    | 797    |
| Maldà                   | 183      | 12    | 54                      | 1                       | 11                    | 261    |
| Malgrat de Mar          | 7.473    | 1.306 | 1.866                   | 34                      | 190                   | 10.869 |
| Malla                   | 175      | 18    | 92                      | 1                       | 16                    | 302    |
| Manlleu                 | 9.830    | 1.013 | 2.683                   | 107                     | 625                   | 14.258 |
| Manresa                 | 3.447    | 4.695 | 8.173                   | 187                     | 1.741                 | 18.243 |
| Marçà                   | 362      | 53    | 118                     | 1                       | 11                    | 545    |
| Margalef                | 55       | 14    | 31                      | 0                       | 5                     | 105    |
| Marganell               | 128      | 26    | 84                      | 0                       | 2                     | 240    |
| Martorell               | 14.993   | 1.415 | 2.537                   | 98                      | 665                   | 19.708 |
| Martorelles             | 2.780    | 537   | 615                     | 84                      | 213                   | 4.229  |
| Mas de Barberans        | 234      | 47    | 207                     | 1                       | 21                    | 510    |
| Masarac                 | 152      | 28    | 81                      | 0                       | 12                    | 273    |
| Masdenverge             | 464      | 60    | 229                     | 15                      | 40                    | 808    |
| Masies de Roda, les     | 397      | 47    | 155                     | 6                       | 38                    | 643    |
| Masies de Voltregà, les | 1.779    | 241   | 583                     | 22                      | 123                   | 2.748  |
| Masllorenç              | 301      | 51    | 86                      | 3                       | 22                    | 463    |
| Masnou, el              | 10.624   | 2.306 | 1.784                   | 20                      | 250                   | 14.984 |
| Masó, la                | 173      | 20    | 57                      | 1                       | 13                    | 264    |
| Maspujols               | 259      | 44    | 104                     | 0                       | 5                     | 412    |
| Masquefa                | 3.689    | 463   | 896                     | 60                      | 217                   | 5.325  |
| Masroig, el             | 253      | 35    | 134                     | 1                       | 9                     | 432    |
| Massalcoreig            | 290      | 43    | 123                     | 0                       | 4                     | 460    |
| Massanes                | 397      | 64    | 175                     | 29                      | 60                    | 725    |
| Massoteres              | 130      | 6     | 35                      | 0                       | 5                     | 176    |
| Matadepera              | 4.199    | 1.068 | 844                     | 4                       | 154                   | 6.269  |
| Mataró                  | 48.629   | 8.752 | 10.915                  | 146                     | 1.745                 | 70.187 |
| Mediona                 | 1.108    | 175   | 377                     | 1                       | 68                    | 1.729  |
| Menàrguens              | 506      | 61    | 114                     | 3                       | 17                    | 701    |
| Meranges                | 49       | 10    | 36                      | 0                       | 5                     | 100    |
| Mieres                  | 189      | 39    | 99                      | 0                       | 1                     | 328    |
| Milà, el                | 85       | 15    | 45                      | 0                       | 7                     | 152    |

## 5.2.3 Parc de vehicles per municipis, 2007



## Situació a 31 de desembre

| Municipi                | Turismes | Motos | Furgonetes<br>i camions | Tractors<br>industrials | Autobusos<br>i altres | Total  |
|-------------------------|----------|-------|-------------------------|-------------------------|-----------------------|--------|
| Miralcamp               | 781      | 91    | 274                     | 24                      | 74                    | 1.244  |
| Miravet                 | 395      | 72    | 179                     | 0                       | 28                    | 674    |
| Moià                    | 2.508    | 391   | 957                     | 12                      | 145                   | 4.013  |
| Molar, el               | 142      | 26    | 53                      | 0                       | 1                     | 222    |
| Molins de Rei           | 10.856   | 1.865 | 2.395                   | 136                     | 494                   | 15.746 |
| Mollerussa              | 5.713    | 566   | 1.282                   | 167                     | 400                   | 8.128  |
| Mollet de Peralada      | 108      | 27    | 42                      | 0                       | 2                     | 179    |
| Mollet del Vallès       | 24.128   | 2.291 | 3.966                   | 200                     | 841                   | 31.426 |
| Molló                   | 164      | 44    | 119                     | 0                       | 13                    | 340    |
| Molsosa, la             | 76       | 12    | 33                      | 0                       | 3                     | 124    |
| Monistrol de Calders    | 385      | 70    | 122                     | 3                       | 17                    | 597    |
| Monistrol de Montserrat | 1.501    | 178   | 333                     | 9                       | 68                    | 2.089  |
| Montagut i Oix          | 474      | 82    | 251                     | 1                       | 33                    | 841    |
| Montblanc               | 3.378    | 306   | 978                     | 17                      | 205                   | 4.884  |
| Montbrí del Camp        | 1.062    | 215   | 360                     | 5                       | 43                    | 1.685  |
| Montcada i Reixac       | 15.625   | 1.868 | 4.304                   | 186                     | 863                   | 22.846 |
| Montclar                | 73       | 13    | 33                      | 0                       | 10                    | 129    |
| Montellà i Martinet     | 329      | 68    | 146                     | 3                       | 30                    | 576    |
| Montesquiu              | 482      | 61    | 97                      | 0                       | 26                    | 666    |
| Montferrer i Castellbò  | 594      | 82    | 271                     | 16                      | 108                   | 1.071  |
| Montferri               | 138      | 21    | 47                      | 0                       | 10                    | 216    |
| Montgai                 | 488      | 51    | 117                     | 8                       | 23                    | 687    |
| Montgat                 | 4.920    | 904   | 940                     | 31                      | 132                   | 6.927  |
| Montmajor               | 347      | 58    | 177                     | 2                       | 41                    | 625    |
| Montmaneu               | 138      | 9     | 97                      | 9                       | 25                    | 278    |
| Montmell, el            | 651      | 82    | 223                     | 0                       | 39                    | 995    |
| Montmeló                | 4.338    | 422   | 942                     | 67                      | 289                   | 6.058  |
| Montoliu de Lleida      | 267      | 35    | 124                     | 0                       | 13                    | 439    |
| Montoliu de Segarra     | 103      | 14    | 44                      | 1                       | 5                     | 167    |
| Montornès de Segarra    | 77       | 5     | 11                      | 0                       | 2                     | 95     |
| Montornès del Vallès    | 7.371    | 823   | 1.493                   | 133                     | 341                   | 10.161 |
| Mont-ral                | 66       | 11    | 41                      | 0                       | 2                     | 120    |
| Mont-ras                | 1.217    | 304   | 470                     | 0                       | 41                    | 2.032  |
| Mont-roig del Camp      | 5.375    | 836   | 1.824                   | 36                      | 314                   | 8.385  |
| Montseny                | 184      | 47    | 144                     | 5                       | 36                    | 416    |
| Móra d'Ebre             | 2.627    | 385   | 906                     | 26                      | 150                   | 4.094  |
| Móra la Nova            | 1.529    | 192   | 414                     | 15                      | 75                    | 2.225  |
| Morell, el              | 1.556    | 225   | 581                     | 24                      | 70                    | 2.456  |
| Morera de Montsant, la  | 86       | 12    | 38                      | 1                       | 4                     | 141    |
| Muntanyola              | 233      | 33    | 131                     | 1                       | 26                    | 424    |
| Mura                    | 116      | 36    | 52                      | 0                       | 9                     | 213    |
| Nalec                   | 76       | 5     | 24                      | 1                       | 2                     | 108    |
| Naut Aran               | 788      | 166   | 379                     | 1                       | 94                    | 1.428  |
| Navarcles               | 3.131    | 505   | 823                     | 9                       | 211                   | 4.679  |
| Navàs                   | 3.123    | 293   | 1.001                   | 24                      | 285                   | 4.726  |
| Navata                  | 535      | 85    | 213                     | 0                       | 16                    | 849    |
| Navès                   | 178      | 33    | 94                      | 33                      | 66                    | 404    |
| Nou de Berguedà, la     | 79       | 28    | 40                      | 4                       | 10                    | 161    |
| Nou de Gaià, la         | 249      | 43    | 135                     | 3                       | 52                    | 482    |
| Nulles                  | 204      | 43    | 76                      | 0                       | 4                     | 327    |
| Odèn                    | 125      | 15    | 101                     | 0                       | 10                    | 251    |
| Òdena                   | 1.666    | 292   | 637                     | 10                      | 111                   | 2.716  |
| Ogassa                  | 124      | 31    | 87                      | 3                       | 17                    | 262    |
| Olèrdola                | 1.896    | 300   | 1.968                   | 54                      | 289                   | 4.507  |
| Olesa de Bonesvalls     | 833      | 135   | 273                     | 24                      | 77                    | 1.342  |
| Olesa de Montserrat     | 10.017   | 1.040 | 2.053                   | 57                      | 367                   | 13.534 |
| Oliana                  | 956      | 114   | 297                     | 8                       | 57                    | 1.432  |
| Oliola                  | 138      | 18    | 33                      | 1                       | 8                     | 198    |
| Olius                   | 436      | 65    | 184                     | 17                      | 63                    | 765    |
| Olivella                | 1.386    | 274   | 409                     | 5                       | 71                    | 2.145  |
| Olost                   | 679      | 79    | 239                     | 12                      | 41                    | 1.050  |
| Olot                    | 15.932   | 2.221 | 4.456                   | 73                      | 531                   | 23.213 |

## 5.2.3 Parc de vehicles per municipis, 2007



## Situació a 31 de desembre

| Municipi                 | Turismes | Motos | Furgonetes<br>i camions | Tractors<br>industrials | Autobusos<br>i altres | Total  |
|--------------------------|----------|-------|-------------------------|-------------------------|-----------------------|--------|
| Oluges, les              | 138      | 19    | 45                      | 11                      | 21                    | 234    |
| Olvan                    | 526      | 95    | 241                     | 9                       | 49                    | 920    |
| Omellons, els            | 144      | 12    | 43                      | 1                       | 5                     | 205    |
| Omells de na Gaia, els   | 98       | 18    | 60                      | 7                       | 10                    | 193    |
| Ordis                    | 230      | 43    | 60                      | 0                       | 9                     | 342    |
| Organyà                  | 482      | 63    | 193                     | 3                       | 46                    | 787    |
| Orís                     | 187      | 24    | 75                      | 0                       | 8                     | 294    |
| Oristà                   | 359      | 64    | 167                     | 7                       | 14                    | 611    |
| Orpí                     | 104      | 15    | 80                      | 12                      | 37                    | 248    |
| Òrrius                   | 360      | 83    | 124                     | 6                       | 37                    | 610    |
| Os de Balaguer           | 473      | 55    | 182                     | 14                      | 46                    | 770    |
| Osor                     | 299      | 33    | 138                     | 0                       | 5                     | 475    |
| Ossó de Sió              | 161      | 13    | 43                      | 0                       | 14                    | 231    |
| Pacs del Penedès         | 507      | 111   | 189                     | 17                      | 82                    | 906    |
| Palafolls                | 3.932    | 744   | 1.296                   | 15                      | 133                   | 6.120  |
| Palafrugell              | 11.323   | 2.449 | 3.250                   | 37                      | 413                   | 17.472 |
| Palamós                  | 9.230    | 1.771 | 2.406                   | 37                      | 288                   | 13.732 |
| Palau d'Anglesola, el    | 1.049    | 119   | 255                     | 14                      | 46                    | 1.483  |
| Palau de Santa Eulàlia   | 83       | 15    | 27                      | 2                       | 5                     | 132    |
| Palau-sator              | 206      | 46    | 88                      | 0                       | 7                     | 347    |
| Palau-saverdera          | 665      | 128   | 248                     | 0                       | 30                    | 1.071  |
| Palau-solità i Plegamans | 7.969    | 1.346 | 2.390                   | 175                     | 504                   | 12.384 |
| Pallaresos, els          | 1.966    | 391   | 375                     | 51                      | 113                   | 2.896  |
| Pallejà                  | 5.086    | 811   | 1.067                   | 129                     | 581                   | 7.674  |
| Palma de Cervelló, la    | 740      | 122   | 185                     | 0                       | 28                    | 1.075  |
| Palma d'Ebre, la         | 181      | 27    | 94                      | 0                       | 14                    | 316    |
| Palol de Revardit        | 282      | 45    | 222                     | 28                      | 86                    | 663    |
| Pals                     | 1.546    | 266   | 594                     | 21                      | 134                   | 2.561  |
| Papiol, el               | 2.011    | 337   | 858                     | 38                      | 521                   | 3.765  |
| Pardines                 | 45       | 15    | 58                      | 0                       | 6                     | 124    |
| Parets del Vallès        | 9.348    | 1.038 | 2.099                   | 153                     | 518                   | 13.156 |
| Parlavà                  | 229      | 33    | 83                      | 0                       | 3                     | 348    |
| Passanant i Belltall     | 114      | 5     | 32                      | 0                       | 3                     | 154    |
| Pau                      | 342      | 66    | 125                     | 0                       | 12                    | 545    |
| Paüls                    | 229      | 50    | 284                     | 0                       | 4                     | 567    |
| Pedret i Marzà           | 100      | 21    | 49                      | 12                      | 12                    | 194    |
| Penelles                 | 331      | 43    | 81                      | 8                       | 22                    | 485    |
| Pera, la                 | 261      | 39    | 126                     | 2                       | 14                    | 442    |
| Perafita                 | 215      | 62    | 106                     | 4                       | 11                    | 398    |
| Perafort                 | 635      | 126   | 192                     | 5                       | 24                    | 982    |
| Peralada                 | 980      | 149   | 320                     | 7                       | 49                    | 1.505  |
| Peramola                 | 242      | 32    | 70                      | 1                       | 10                    | 355    |
| Perelló, el              | 1.394    | 237   | 905                     | 20                      | 115                   | 2.671  |
| Piera                    | 6.462    | 863   | 1.818                   | 57                      | 449                   | 9.649  |
| Piles, les               | 129      | 20    | 43                      | 0                       | 7                     | 199    |
| Pineda de Mar            | 11.003   | 1.704 | 3.165                   | 68                      | 354                   | 16.294 |
| Pinell de Brai, el       | 432      | 52    | 230                     | 12                      | 30                    | 756    |
| Pinell de Solsonès       | 134      | 16    | 61                      | 2                       | 13                    | 226    |
| Pinós                    | 185      | 25    | 111                     | 5                       | 25                    | 351    |
| Pira                     | 249      | 29    | 92                      | 2                       | 19                    | 391    |
| Pla de Santa Maria, el   | 1.051    | 117   | 375                     | 12                      | 69                    | 1.624  |
| Pla del Penedès, el      | 559      | 77    | 193                     | 0                       | 19                    | 848    |
| Planes d'Hostoles, les   | 1.028    | 169   | 353                     | 2                       | 57                    | 1.609  |
| Planoles                 | 135      | 37    | 79                      | 0                       | 11                    | 262    |
| Plans de Sió, els        | 444      | 40    | 128                     | 19                      | 44                    | 675    |
| Poal, el                 | 391      | 38    | 114                     | 7                       | 30                    | 580    |
| Pobla de Cérvoles, la    | 117      | 14    | 53                      | 2                       | 7                     | 193    |
| Pobla de Claramunt, la   | 1.107    | 172   | 416                     | 24                      | 93                    | 1.812  |
| Pobla de Lillet, la      | 578      | 58    | 203                     | 0                       | 39                    | 878    |
| Pobla de Mafumet, la     | 1.122    | 138   | 451                     | 10                      | 118                   | 1.839  |
| Pobla de Massaluca, la   | 182      | 32    | 89                      | 0                       | 13                    | 316    |
| Pobla de Montornès, la   | 1.212    | 222   | 332                     | 30                      | 61                    | 1.857  |



## 5.2.3 Parc de vehicles per municipis, 2007



## Situació a 31 de desembre

| Municipi                        | Turismes | Motos | Furgonetes<br>i camions | Tractors<br>industrials | Autobusos<br>i altres | Total  |
|---------------------------------|----------|-------|-------------------------|-------------------------|-----------------------|--------|
| Pobla de Segur, la              | 1.409    | 134   | 573                     | 13                      | 94                    | 2.223  |
| Poboleda                        | 178      | 34    | 86                      | 1                       | 12                    | 311    |
| Polinyà                         | 3.771    | 495   | 1.271                   | 84                      | 263                   | 5.884  |
| Pont d'Armentera, el            | 299      | 57    | 110                     | 0                       | 20                    | 486    |
| Pont de Bar, el                 | 109      | 13    | 43                      | 0                       | 7                     | 172    |
| Pont de Molins                  | 364      | 62    | 166                     | 97                      | 225                   | 914    |
| Pont de Suert, el               | 1.100    | 82    | 368                     | 31                      | 107                   | 1.688  |
| Pont de Vilomara i Rocafort, el | 1.633    | 228   | 401                     | 16                      | 115                   | 2.393  |
| Pontils                         | 74       | 6     | 47                      | 33                      | 35                    | 195    |
| Pontons                         | 332      | 58    | 135                     | 1                       | 12                    | 538    |
| Pontós                          | 189      | 40    | 81                      | 0                       | 5                     | 315    |
| Ponts                           | 1.364    | 119   | 428                     | 67                      | 185                   | 2.163  |
| Porqueres                       | 2.240    | 370   | 705                     | 38                      | 114                   | 3.467  |
| Porrera                         | 216      | 59    | 122                     | 1                       | 9                     | 407    |
| Port de la Selva, el            | 510      | 134   | 187                     | 0                       | 17                    | 848    |
| Portbou                         | 648      | 85    | 151                     | 3                       | 17                    | 904    |
| Portella, la                    | 448      | 34    | 108                     | 9                       | 28                    | 627    |
| Pradell de la Teixeta           | 113      | 15    | 57                      | 0                       | 3                     | 188    |
| Prades                          | 299      | 49    | 125                     | 2                       | 28                    | 503    |
| Prat de Comte                   | 80       | 9     | 39                      | 1                       | 3                     | 132    |
| Prat de Llobregat, el           | 28.026   | 3.388 | 5.158                   | 287                     | 1.398                 | 38.257 |
| Pratdip                         | 355      | 45    | 143                     | 8                       | 21                    | 572    |
| Prats de Lluçanès               | 1.406    | 233   | 484                     | 5                       | 86                    | 2.214  |
| Prats de Rei, els               | 317      | 39    | 91                      | 6                       | 28                    | 481    |
| Prats i Sansor                  | 139      | 24    | 84                      | 0                       | 17                    | 264    |
| Preixana                        | 251      | 42    | 78                      | 4                       | 3                     | 378    |
| Preixens                        | 436      | 49    | 115                     | 4                       | 36                    | 640    |
| Premià de Dalt                  | 4.943    | 1.088 | 1.118                   | 38                      | 172                   | 7.359  |
| Premià de Mar                   | 12.476   | 1.930 | 1.899                   | 55                      | 291                   | 16.651 |
| Preses, les                     | 976      | 118   | 430                     | 18                      | 55                    | 1.597  |
| Prullans                        | 146      | 16    | 63                      | 0                       | 13                    | 238    |
| Puigcerdà                       | 4.313    | 613   | 1.911                   | 16                      | 356                   | 7.209  |
| Puigdàlber                      | 278      | 61    | 75                      | 5                       | 11                    | 430    |
| Puiggròs                        | 146      | 17    | 56                      | 3                       | 12                    | 234    |
| Puigpelat                       | 500      | 74    | 135                     | 2                       | 22                    | 733    |
| Puig-reig                       | 2.256    | 265   | 733                     | 43                      | 200                   | 3.497  |
| Puigverd d'Agramunt             | 183      | 18    | 52                      | 2                       | 15                    | 270    |
| Puigverd de Lleida              | 684      | 71    | 197                     | 15                      | 50                    | 1.017  |
| Pujalt                          | 123      | 15    | 81                      | 6                       | 6                     | 231    |
| Quar, la                        | 32       | 2     | 31                      | 0                       | 7                     | 72     |
| Quart                           | 1.773    | 376   | 572                     | 35                      | 142                   | 2.898  |
| Queralbs                        | 92       | 25    | 60                      | 0                       | 7                     | 184    |
| Querol                          | 263      | 43    | 102                     | 0                       | 18                    | 426    |
| Rabós                           | 101      | 16    | 54                      | 0                       | 3                     | 174    |
| Rajadell                        | 40.052   | 211   | 16.633                  | 210                     | 1.371                 | 58.477 |
| Rasquera                        | 337      | 57    | 234                     | 7                       | 22                    | 657    |
| Regencós                        | 232      | 51    | 85                      | 6                       | 36                    | 410    |
| Rellinars                       | 323      | 97    | 156                     | 0                       | 21                    | 597    |
| Renau                           | 46       | 3     | 14                      | 0                       | 2                     | 65     |
| Reus                            | 48.738   | 6.725 | 11.866                  | 516                     | 1.850                 | 69.695 |
| Rialp                           | 329      | 43    | 115                     | 2                       | 41                    | 530    |
| Riba, la                        | 431      | 40    | 107                     | 4                       | 21                    | 603    |
| Riba-roja d'Ebre                | 626      | 78    | 226                     | 0                       | 25                    | 955    |
| Ribera d'Ondara                 | 350      | 29    | 112                     | 20                      | 44                    | 555    |
| Ribera d'Urgellet               | 580      | 67    | 189                     | 6                       | 47                    | 889    |
| Ribes de Freser                 | 905      | 123   | 335                     | 11                      | 61                    | 1.435  |
| Riells i Viabrea                | 1.815    | 287   | 594                     | 7                       | 102                   | 2.805  |
| Riera de Gaià, la               | 742      | 171   | 305                     | 21                      | 39                    | 1.278  |
| Riner                           | 166      | 19    | 77                      | 0                       | 9                     | 271    |
| Ripoll                          | 5.604    | 735   | 1.557                   | 32                      | 253                   | 8.181  |
| Ripollet                        | 16.092   | 1.884 | 3.383                   | 100                     | 611                   | 22.070 |
| Riu de Cerdanya                 | 54       | 10    | 29                      | 0                       | 7                     | 100    |

## 5.2.3 Parc de vehicles per municipis, 2007



## Situació a 31 de desembre

| Municipi                    |        |        |        |       |       | Total   |
|-----------------------------|--------|--------|--------|-------|-------|---------|
| Riudarenes                  | 1.014  | 144    | 386    | 31    | 78    | 1.653   |
| Riudaura                    | 267    | 52     | 122    | 1     | 17    | 459     |
| Riudecanyes                 | 517    | 96     | 162    | 75    | 133   | 983     |
| Riudecols                   | 595    | 108    | 232    | 4     | 40    | 979     |
| Riudellots de la Selva      | 1.314  | 153    | 784    | 198   | 296   | 2.745   |
| Riudoms                     | 3.199  | 574    | 1.288  | 47    | 242   | 5.350   |
| Riumors                     | 152    | 21     | 84     | 8     | 26    | 291     |
| Roca del Vallès, la         | 5.233  | 754    | 1.361  | 70    | 334   | 7.752   |
| Rocafort de Queralt         | 137    | 22     | 36     | 0     | 9     | 204     |
| Roda de Barà                | 2.700  | 363    | 752    | 13    | 145   | 3.973   |
| Roda de Ter                 | 3.091  | 333    | 788    | 23    | 184   | 4.419   |
| Rodonyà                     | 320    | 55     | 94     | 3     | 15    | 487     |
| Roquetes                    | 3.468  | 454    | 1.417  | 41    | 190   | 5.570   |
| Roses                       | 9.340  | 1.600  | 2.561  | 17    | 292   | 13.810  |
| Rosselló                    | 1.296  | 156    | 310    | 35    | 91    | 1.888   |
| Rourell, el                 | 212    | 45     | 64     | 19    | 23    | 363     |
| Rubí                        | 33.560 | 3.873  | 7.405  | 238   | 1.310 | 46.386  |
| Rubió                       | 59     | 15     | 45     | 0     | 8     | 127     |
| Rupià                       | 147    | 25     | 64     | 0     | 6     | 242     |
| Rupit i Pruit               | 190    | 25     | 111    | 2     | 20    | 348     |
| Sabadell                    | 92.528 | 10.820 | 20.326 | 501   | 3.799 | 127.974 |
| Sagàs                       | 90     | 17     | 41     | 0     | 9     | 157     |
| Salàs de Pallars            | 182    | 21     | 76     | 0     | 13    | 292     |
| Saldes                      | 160    | 38     | 126    | 0     | 17    | 341     |
| Sales de Llierca            | 74     | 30     | 42     | 0     | 5     | 151     |
| Sallent                     | 3.583  | 368    | 907    | 29    | 235   | 5.122   |
| Salomó                      | 256    | 44     | 114    | 0     | 18    | 432     |
| Salou                       | 9.778  | 1.363  | 1.770  | 46    | 218   | 13.175  |
| Salt                        | 12.876 | 1.796  | 2.574  | 101   | 349   | 17.696  |
| Sanaüja                     | 263    | 23     | 129    | 1     | 19    | 435     |
| Sant Adrià de Besòs         | 13.229 | 1.678  | 3.159  | 136   | 592   | 18.794  |
| Sant Agustí de Lluçanès     | 62     | 20     | 38     | 0     | 7     | 127     |
| Sant Andreu de la Barca     | 12.203 | 1.453  | 2.378  | 267   | 666   | 16.967  |
| Sant Andreu de Llavaneres   | 4.651  | 1.226  | 977    | 7     | 147   | 7.008   |
| Sant Andreu Salou           | 76     | 14     | 42     | 0     | 15    | 147     |
| Sant Aniol de Finestres     | 143    | 28     | 122    | 13    | 26    | 332     |
| Sant Antoni de Vilamajor    | 2.488  | 480    | 723    | 27    | 139   | 3.857   |
| Sant Bartomeu del Grau      | 621    | 96     | 184    | 1     | 31    | 933     |
| Sant Boi de Llobregat       | 36.709 | 3.980  | 6.797  | 364   | 1.296 | 49.146  |
| Sant Boi de Lluçanès        | 300    | 60     | 129    | 1     | 23    | 513     |
| Sant Carles de la Ràpita    | 5.872  | 560    | 1.752  | 149   | 311   | 8.644   |
| Sant Cebrià de Vallalta     | 1.517  | 318    | 499    | 5     | 84    | 2.423   |
| Sant Celoni                 | 7.103  | 932    | 1.923  | 47    | 351   | 10.356  |
| Sant Climent de Llobregat   | 1.771  | 423    | 641    | 11    | 69    | 2.915   |
| Sant Climent Sescebes       | 269    | 38     | 119    | 1     | 27    | 454     |
| Sant Cugat del Vallès       | 32.873 | 6.863  | 5.605  | 97    | 840   | 46.278  |
| Sant Cugat Sesgarrigues     | 536    | 78     | 168    | 27    | 57    | 866     |
| Sant Esteve de la Sarga     | 90     | 6      | 29     | 1     | 3     | 129     |
| Sant Esteve de Palautordera | 971    | 241    | 313    | 10    | 66    | 1.601   |
| Sant Esteve Sesrovires      | 3.843  | 565    | 898    | 1.123 | 425   | 6.854   |
| Sant Feliu de Buixalleu     | 497    | 72     | 252    | 4     | 52    | 877     |
| Sant Feliu de Codines       | 2.566  | 464    | 756    | 4     | 102   | 3.892   |
| Sant Feliu de Guíxols       | 10.878 | 2.546  | 3.268  | 23    | 323   | 17.038  |
| Sant Feliu de Llobregat     | 18.106 | 2.878  | 3.176  | 156   | 656   | 24.972  |
| Sant Feliu de Pallerols     | 692    | 110    | 260    | 3     | 45    | 1.110   |
| Sant Feliu Sasserra         | 348    | 63     | 155    | 1     | 25    | 592     |
| Sant Ferriol                | 109    | 17     | 73     | 57    | 62    | 318     |
| Sant Fost de Campsentelles  | 4.417  | 739    | 1.192  | 54    | 309   | 6.711   |
| Sant Fruitós de Bages       | 4.122  | 644    | 1.395  | 58    | 341   | 6.560   |
| Sant Gregori                | 1.684  | 394    | 626    | 2     | 73    | 2.779   |
| Sant Guim de Freixenet      | 637    | 56     | 198    | 11    | 41    | 943     |
| Sant Guim de la Plana       | 159    | 17     | 48     | 1     | 3     | 228     |

## 5.2.3 Parc de vehicles per municipis, 2007



## Situació a 31 de desembre

| Municipi                      |        |       |       |     |     | Total  |
|-------------------------------|--------|-------|-------|-----|-----|--------|
| Sant Hilari Sacalm            | 3.046  | 371   | 1.009 | 60  | 198 | 4.684  |
| Sant Hipòlit de Voltregà      | 1.768  | 204   | 454   | 4   | 61  | 2.491  |
| Sant Iscle de Vallalta        | 565    | 134   | 220   | 0   | 34  | 953    |
| Sant Jaume de Frontanyà       | 23     | 5     | 19    | 0   | 0   | 47     |
| Sant Jaume de Llierca         | 466    | 69    | 188   | 4   | 32  | 759    |
| Sant Jaume dels Domenys       | 1.158  | 123   | 388   | 14  | 83  | 1.766  |
| Sant Jaume d'Enveja           | 1.680  | 109   | 687   | 18  | 162 | 2.656  |
| Sant Joan de les Abadesses    | 1.807  | 308   | 527   | 8   | 65  | 2.715  |
| Sant Joan de Mollet           | 296    | 49    | 73    | 7   | 11  | 436    |
| Sant Joan de Vilatorrada      | 5.179  | 722   | 1.333 | 46  | 321 | 7.601  |
| Sant Joan Despí               | 13.540 | 2.726 | 2.733 | 66  | 390 | 19.455 |
| Sant Joan les Fonts           | 1.692  | 253   | 720   | 23  | 112 | 2.800  |
| Sant Jordi Desvalls           | 400    | 70    | 138   | 0   | 23  | 631    |
| Sant Julià de Cerdanyola      | 47     | 20    | 13    | 0   | 2   | 82     |
| Sant Julià de Ramis           | 1.614  | 279   | 600   | 24  | 104 | 2.621  |
| Sant Julià de Vilatorrada     | 1.535  | 277   | 406   | 1   | 90  | 2.309  |
| Sant Julià del Llor i Bonmatí | 649    | 94    | 199   | 4   | 43  | 989    |
| Sant Just Desvern             | 7.614  | 2.426 | 1.544 | 31  | 202 | 11.817 |
| Sant Llorenç de la Muga       | 120    | 26    | 50    | 0   | 5   | 201    |
| Sant Llorenç de Morunys       | 528    | 79    | 250   | 4   | 54  | 915    |
| Sant Llorenç d'Hortons        | 1.100  | 129   | 303   | 6   | 72  | 1.610  |
| Sant Llorenç Savall           | 1.122  | 208   | 372   | 0   | 49  | 1.751  |
| Sant Martí d'Albars           | 81     | 8     | 60    | 12  | 33  | 194    |
| Sant Martí de Centelles       | 435    | 51    | 178   | 0   | 20  | 684    |
| Sant Martí de Llémna          | 300    | 64    | 129   | 2   | 22  | 517    |
| Sant Martí de Riucorb         | 409    | 57    | 156   | 2   | 33  | 657    |
| Sant Martí de Tous            | 584    | 103   | 197   | 1   | 31  | 916    |
| Sant Martí Sarroca            | 1.697  | 269   | 599   | 9   | 89  | 2.663  |
| Sant Martí Sesgueioles        | 223    | 14    | 71    | 3   | 13  | 324    |
| Sant Martí Vell               | 109    | 40    | 51    | 0   | 2   | 202    |
| Sant Mateu de Bages           | 297    | 44    | 163   | 13  | 45  | 562    |
| Sant Miquel de Campmajor      | 140    | 18    | 74    | 0   | 12  | 244    |
| Sant Miquel de Fluvià         | 419    | 39    | 123   | 8   | 13  | 602    |
| Sant Mori                     | 145    | 33    | 42    | 0   | 5   | 225    |
| Sant Pau de Segúries          | 358    | 55    | 194   | 10  | 44  | 661    |
| Sant Pere de Ribes            | 12.344 | 2.756 | 2.792 | 56  | 425 | 18.373 |
| Sant Pere de Riudebitlles     | 1.219  | 181   | 333   | 38  | 90  | 1.861  |
| Sant Pere de Torelló          | 1.243  | 200   | 389   | 0   | 68  | 1.900  |
| Sant Pere de Vilamajor        | 1.961  | 432   | 595   | 4   | 128 | 3.120  |
| Sant Pere Pescador            | 1.184  | 163   | 434   | 8   | 87  | 1.876  |
| Sant Pere Sallavinera         | 328    | 16    | 107   | 0   | 15  | 466    |
| Sant Pol de Mar               | 2.182  | 470   | 473   | 6   | 56  | 3.187  |
| Sant Quintí de Mediona        | 1.062  | 144   | 298   | 0   | 50  | 1.554  |
| Sant Quirze de Besora         | 1.040  | 125   | 341   | 11  | 79  | 1.596  |
| Sant Quirze del Vallès        | 9.136  | 1.497 | 2.159 | 151 | 537 | 13.480 |
| Sant Quirze Safaja            | 297    | 68    | 144   | 2   | 27  | 538    |
| Sant Ramon                    | 356    | 34    | 134   | 9   | 26  | 559    |
| Sant Sadurní d'Anoia          | 5.418  | 789   | 1.373 | 83  | 387 | 8.050  |
| Sant Sadurní d'Osormort       | 59     | 17    | 33    | 0   | 7   | 116    |
| Sant Salvador de Guardiola    | 1.617  | 299   | 498   | 34  | 149 | 2.597  |
| Sant Vicenç de Castellet      | 3.813  | 419   | 928   | 18  | 187 | 5.365  |
| Sant Vicenç de Montalt        | 2.451  | 607   | 559   | 9   | 105 | 3.731  |
| Sant Vicenç de Torelló        | 1.024  | 145   | 326   | 5   | 60  | 1.560  |
| Sant Vicenç dels Horts        | 12.574 | 1.557 | 3.136 | 146 | 669 | 18.082 |
| Santa Bàrbara                 | 1.801  | 191   | 802   | 7   | 72  | 2.873  |
| Santa Cecília de Voltregà     | 139    | 27    | 63    | 1   | 11  | 241    |
| Santa Coloma de Cervelló      | 3.603  | 614   | 848   | 24  | 134 | 5.223  |
| Santa Coloma de Farners       | 5.971  | 851   | 1.587 | 119 | 353 | 8.881  |
| Santa Coloma de Gramenet      | 42.090 | 5.553 | 7.183 | 161 | 782 | 55.769 |
| Santa Coloma de Queralt       | 1.657  | 201   | 631   | 57  | 237 | 2.783  |
| Santa Cristina d'Aro          | 2.801  | 545   | 931   | 39  | 231 | 4.547  |
| Santa Eugènia de Berga        | 1.263  | 182   | 491   | 15  | 108 | 2.059  |

## 5.2.3 Parc de vehicles per municipis, 2007



## Situació a 31 de desembre

| Municipi                     | Turismes | Motos | Furgonetes<br>i camions | Tractors<br>industrials | Autobusos<br>i altres | Total  |
|------------------------------|----------|-------|-------------------------|-------------------------|-----------------------|--------|
| Santa Eulàlia de Riuprimer   | 541      | 75    | 190                     | 1                       | 36                    | 843    |
| Santa Eulàlia de Ronçana     | 3.669    | 587   | 1.089                   | 81                      | 249                   | 5.675  |
| Santa Fe del Penedès         | 194      | 41    | 74                      | 2                       | 26                    | 337    |
| Santa Llogaia d'Àiguema      | 317      | 42    | 167                     | 24                      | 53                    | 603    |
| Santa Margarida de Montbui   | 4.806    | 606   | 1.009                   | 73                      | 225                   | 6.719  |
| Santa Margarida i els Monjos | 3.439    | 431   | 846                     | 120                     | 262                   | 5.098  |
| Santa Maria de Besora        | 111      | 26    | 48                      | 0                       | 11                    | 196    |
| Santa Maria de Corcó         | 1.220    | 231   | 487                     | 8                       | 70                    | 2.016  |
| Santa Maria de Martorelles   | 346      | 105   | 99                      | 8                       | 19                    | 577    |
| Santa Maria de Merlès        | 108      | 24    | 60                      | 1                       | 10                    | 203    |
| Santa Maria de Miralles      | 101      | 15    | 70                      | 11                      | 25                    | 222    |
| Santa Maria de Palautordera  | 4.129    | 592   | 1.138                   | 34                      | 166                   | 6.059  |
| Santa Maria d'Oló            | 560      | 84    | 201                     | 0                       | 20                    | 865    |
| Santa Oliva                  | 1.694    | 273   | 538                     | 18                      | 143                   | 2.666  |
| Santa Pau                    | 946      | 163   | 421                     | 5                       | 54                    | 1.589  |
| Santa Perpètua de Mogoda     | 13.242   | 1.603 | 3.334                   | 280                     | 959                   | 19.418 |
| Santa Susanna                | 1.462    | 278   | 433                     | 9                       | 66                    | 2.248  |
| Santpedor                    | 3.494    | 487   | 1.011                   | 24                      | 308                   | 5.324  |
| Sarrià de Ter                | 808      | 116   | 261                     | 5                       | 50                    | 1.240  |
| Sarroca de Bellera           | 2.477    | 462   | 728                     | 31                      | 120                   | 3.818  |
| Sarroca de Lleida            | 127      | 16    | 78                      | 2                       | 10                    | 233    |
| Sarroca de Lleida            | 169      | 6     | 80                      | 0                       | 11                    | 266    |
| Saus, Camallera i Llampaiès  | 495      | 87    | 135                     | 0                       | 13                    | 730    |
| Savallà del Comtat           | 46       | 4     | 9                       | 0                       | 0                     | 59     |
| Secuïta, la                  | 779      | 185   | 212                     | 3                       | 43                    | 1.222  |
| Selva de Mar, la             | 138      | 54    | 61                      | 0                       | 6                     | 259    |
| Selva del Camp, la           | 2.426    | 540   | 1.030                   | 59                      | 296                   | 4.351  |
| Senan                        | 42       | 5     | 9                       | 0                       | 1                     | 57     |
| Sénia, la                    | 3.067    | 320   | 1.473                   | 11                      | 782                   | 5.653  |
| Senterada                    | 69       | 5     | 41                      | 2                       | 7                     | 124    |
| Sentiu de Sió, la            | 307      | 32    | 163                     | 4                       | 20                    | 526    |
| Sentmenat                    | 3.670    | 487   | 1.373                   | 32                      | 285                   | 5.847  |
| Serinyà                      | 547      | 62    | 204                     | 3                       | 22                    | 838    |
| Seròs                        | 935      | 144   | 411                     | 3                       | 39                    | 1.532  |
| Serra de Daró                | 130      | 13    | 74                      | 0                       | 16                    | 233    |
| Setcases                     | 83       | 39    | 73                      | 1                       | 3                     | 199    |
| Seu d'Urgell, la             | 6.311    | 628   | 1.501                   | 59                      | 268                   | 8.767  |
| Seva                         | 1.666    | 261   | 583                     | 15                      | 113                   | 2.638  |
| Sidamon                      | 435      | 38    | 141                     | 5                       | 33                    | 652    |
| Sils                         | 2.471    | 303   | 774                     | 50                      | 176                   | 3.774  |
| Sitges                       | 10.250   | 3.344 | 1.966                   | 69                      | 261                   | 15.890 |
| Siurana                      | 132      | 18    | 59                      | 1                       | 11                    | 221    |
| Sobremunt                    | 61       | 6     | 19                      | 0                       | 7                     | 93     |
| Soleràs, el                  | 244      | 21    | 89                      | 1                       | 20                    | 375    |
| Solivella                    | 371      | 35    | 118                     | 1                       | 33                    | 558    |
| Solsona                      | 4.657    | 472   | 1.425                   | 125                     | 356                   | 7.035  |
| Sora                         | 125      | 29    | 64                      | 0                       | 8                     | 226    |
| Soriguera                    | 164      | 19    | 96                      | 2                       | 32                    | 313    |
| Sort                         | 1.041    | 111   | 467                     | 3                       | 108                   | 1.730  |
| Soses                        | 965      | 93    | 434                     | 57                      | 97                    | 1.646  |
| Subirats                     | 1.569    | 248   | 621                     | 43                      | 160                   | 2.641  |
| Sudanell                     | 401      | 58    | 133                     | 3                       | 16                    | 611    |
| Sunyer                       | 163      | 18    | 62                      | 1                       | 4                     | 248    |
| Súria                        | 3.076    | 356   | 744                     | 45                      | 182                   | 4.403  |
| Susqueda                     | 68       | 11    | 39                      | 0                       | 0                     | 118    |
| Tagamanent                   | 181      | 29    | 183                     | 3                       | 47                    | 443    |
| Talamanca                    | 565      | 12    | 37                      | 6                       | 7                     | 627    |
| Talarn                       | 218      | 21    | 90                      | 5                       | 25                    | 359    |
| Talavera                     | 189      | 29    | 76                      | 1                       | 11                    | 306    |
| Tallada d'Empordà, la        | 237      | 39    | 121                     | 5                       | 29                    | 431    |
| Taradell                     | 3.047    | 489   | 1.062                   | 18                      | 220                   | 4.836  |
| Tarragona                    | 62.881   | 9.759 | 12.116                  | 490                     | 2.472                 | 87.718 |

## 5.2.3 Parc de vehicles per municipis, 2007



## Situació a 31 de desembre

| Municipi                 | Turismes | Motos  | Furgonetes<br>i camions | Tractors<br>industrials | Autobusos<br>i altres | Total          |
|--------------------------|----------|--------|-------------------------|-------------------------|-----------------------|----------------|
| Tàrraga                  | 7.302    | 670    | 2.012                   | 135                     | 470                   | <b>10.589</b>  |
| Tarrés                   | 56       | 7      | 9                       | 0                       | 0                     | <b>72</b>      |
| Tarroja de Segarra       | 106      | 13     | 23                      | 1                       | 2                     | <b>145</b>     |
| Tavèrnoles               | 172      | 36     | 92                      | 5                       | 24                    | <b>329</b>     |
| Tavertet                 | 75       | 46     | 72                      | 0                       | 9                     | <b>202</b>     |
| Teià                     | 3.197    | 819    | 697                     | 5                       | 83                    | <b>4.801</b>   |
| Térmens                  | 804      | 80     | 237                     | 27                      | 83                    | <b>1.231</b>   |
| Terrades                 | 131      | 14     | 65                      | 0                       | 9                     | <b>219</b>     |
| Terrassa                 | 94.348   | 11.755 | 21.753                  | 561                     | 3.970                 | <b>132.387</b> |
| Tiana                    | 3.572    | 817    | 756                     | 18                      | 101                   | <b>5.264</b>   |
| Tírvia                   | 68       | 5      | 31                      | 0                       | 6                     | <b>110</b>     |
| Tiurana                  | 40       | 9      | 10                      | 0                       | 4                     | <b>63</b>      |
| Tivenys                  | 371      | 82     | 258                     | 5                       | 35                    | <b>751</b>     |
| Tivissa                  | 772      | 114    | 373                     | 7                       | 41                    | <b>1.307</b>   |
| Tona                     | 3.905    | 522    | 1.177                   | 43                      | 236                   | <b>5.883</b>   |
| Torà                     | 688      | 61     | 181                     | 11                      | 44                    | <b>985</b>     |
| Tordera                  | 6.947    | 1.158  | 2.110                   | 65                      | 500                   | <b>10.780</b>  |
| Torelló                  | 6.785    | 800    | 1.769                   | 23                      | 372                   | <b>9.749</b>   |
| Torms, els               | 111      | 11     | 30                      | 0                       | 7                     | <b>159</b>     |
| Tornabous                | 541      | 54     | 154                     | 4                       | 28                    | <b>781</b>     |
| Torre de Cabdella, la    | 327      | 41     | 124                     | 0                       | 27                    | <b>519</b>     |
| Torre de Claramunt, la   | 1.813    | 280    | 496                     | 14                      | 133                   | <b>2.736</b>   |
| Torre de Fontaubella, la | 88       | 6      | 21                      | 0                       | 3                     | <b>118</b>     |
| Torre de l'Espanyol, la  | 306      | 44     | 131                     | 0                       | 20                    | <b>501</b>     |
| Torrebesses              | 153      | 11     | 53                      | 1                       | 5                     | <b>223</b>     |
| Torredembarra            | 6.420    | 925    | 1.574                   | 109                     | 281                   | <b>9.309</b>   |
| Torrefarrera             | 1.945    | 234    | 704                     | 41                      | 151                   | <b>3.075</b>   |
| Torrefeta i Florejacs    | 446      | 51     | 142                     | 2                       | 18                    | <b>659</b>     |
| Torregrossa              | 1.240    | 87     | 338                     | 26                      | 64                    | <b>1.755</b>   |
| Torrelameu               | 347      | 28     | 119                     | 21                      | 31                    | <b>546</b>     |
| Torrelavit               | 737      | 146    | 285                     | 3                       | 143                   | <b>1.314</b>   |
| Torrelles de Foix        | 1.213    | 162    | 438                     | 8                       | 50                    | <b>1.871</b>   |
| Torrelles de Llobregat   | 2.501    | 623    | 684                     | 24                      | 117                   | <b>3.949</b>   |
| Torrent                  | 142      | 26     | 52                      | 0                       | 2                     | <b>222</b>     |
| Torres de Segre          | 1.126    | 116    | 402                     | 69                      | 163                   | <b>1.876</b>   |
| Torre-serona             | 228      | 43     | 94                      | 4                       | 32                    | <b>401</b>     |
| Torroella de Fluvià      | 323      | 47     | 140                     | 8                       | 29                    | <b>547</b>     |
| Torroella de Montgrí     | 5.556    | 880    | 1.980                   | 39                      | 241                   | <b>8.696</b>   |
| Torroja del Priorat      | 103      | 24     | 55                      | 0                       | 2                     | <b>184</b>     |
| Tortellà                 | 370      | 75     | 182                     | 3                       | 35                    | <b>665</b>     |
| Tortosa                  | 15.593   | 2.047  | 5.467                   | 129                     | 778                   | <b>24.014</b>  |
| Toses                    | 65       | 20     | 46                      | 1                       | 10                    | <b>142</b>     |
| Tossa de Mar             | 2.526    | 954    | 750                     | 1                       | 119                   | <b>4.350</b>   |
| Tremp                    | 2.737    | 217    | 1.022                   | 18                      | 191                   | <b>4.185</b>   |
| Ullà                     | 638      | 105    | 253                     | 3                       | 18                    | <b>1.017</b>   |
| Ullastrell               | 790      | 148    | 282                     | 2                       | 26                    | <b>1.248</b>   |
| Ullastret                | 161      | 28     | 72                      | 2                       | 12                    | <b>275</b>     |
| Uldecona                 | 3.058    | 260    | 1.225                   | 19                      | 108                   | <b>4.670</b>   |
| Ulldemolins              | 223      | 44     | 137                     | 1                       | 17                    | <b>422</b>     |
| Ultramort                | 127      | 29     | 59                      | 0                       | 6                     | <b>221</b>     |
| Urús                     | 116      | 39     | 67                      | 0                       | 16                    | <b>238</b>     |
| Vacarisses               | 2.769    | 534    | 932                     | 30                      | 174                   | <b>4.439</b>   |
| Vajol, la                | 79       | 27     | 28                      | 0                       | 3                     | <b>137</b>     |
| Vall de Bianya, la       | 798      | 160    | 381                     | 24                      | 60                    | <b>1.423</b>   |
| Vall de Boí, la          | 468      | 67     | 203                     | 0                       | 38                    | <b>776</b>     |
| Vall de Cardós           | 220      | 39     | 112                     | 2                       | 45                    | <b>418</b>     |
| Vall d'en Bas, la        | 1.484    | 258    | 661                     | 17                      | 134                   | <b>2.554</b>   |
| Vallbona d'Anoia         | 644      | 104    | 204                     | 32                      | 70                    | <b>1.054</b>   |
| Vallbona de les Monges   | 147      | 12     | 54                      | 0                       | 10                    | <b>223</b>     |
| Vallcebre                | 146      | 19     | 77                      | 0                       | 3                     | <b>245</b>     |
| Vallclara                | 47       | 12     | 19                      | 0                       | 5                     | <b>83</b>      |
| Vallfogona de Balaguer   | 1.027    | 119    | 370                     | 31                      | 105                   | <b>1.652</b>   |

## 5.2.3 Parc de vehicles per municipis, 2007



## Situació a 31 de desembre

| Municipi                             | Turismes | Motos | Furgonetes<br>i camions | Tractors<br>industrials | Autobusos<br>i altres | Total  |
|--------------------------------------|----------|-------|-------------------------|-------------------------|-----------------------|--------|
| Vallfogona de Ripollès               | 139      | 23    | 83                      | 0                       | 13                    | 258    |
| Vallfogona de Riucorb                | 81       | 11    | 29                      | 0                       | 3                     | 124    |
| Vallgorguina                         | 1.175    | 325   | 371                     | 26                      | 65                    | 1.962  |
| Vallirana                            | 6.689    | 1.154 | 1.585                   | 95                      | 454                   | 9.977  |
| Vall-llobrega                        | 416      | 103   | 218                     | 0                       | 38                    | 775    |
| Vallmoll                             | 848      | 157   | 356                     | 11                      | 69                    | 1.441  |
| Vallromanes                          | 1.134    | 265   | 256                     | 12                      | 60                    | 1.727  |
| Valls                                | 11.870   | 1.291 | 2.976                   | 171                     | 624                   | 16.932 |
| Valls d'Aguilar, les                 | 165      | 19    | 66                      | 2                       | 17                    | 269    |
| Valls de Valira, les                 | 370      | 37    | 154                     | 3                       | 24                    | 588    |
| Vandellòs i l'Hospitalet de l'Infant | 2.989    | 450   | 975                     | 11                      | 146                   | 4.571  |
| Vansa i Fórnols, la                  | 76       | 12    | 59                      | 0                       | 4                     | 151    |
| Veciana                              | 101      | 10    | 41                      | 4                       | 7                     | 163    |
| Vendrell, el                         | 15.426   | 1.998 | 3.666                   | 107                     | 590                   | 21.787 |
| Ventalló                             | 447      | 84    | 196                     | 2                       | 43                    | 772    |
| Verdú                                | 559      | 36    | 179                     | 5                       | 15                    | 794    |
| Verges                               | 715      | 75    | 296                     | 14                      | 89                    | 1.189  |
| Vespella de Gaià                     | 209      | 26    | 71                      | 3                       | 20                    | 329    |
| Vic                                  | 18.314   | 2.094 | 5.135                   | 150                     | 949                   | 26.642 |
| Vidrà                                | 103      | 22    | 41                      | 0                       | 14                    | 180    |
| Vidreres                             | 3.703    | 486   | 1.261                   | 46                      | 213                   | 5.709  |
| Vielha e Mijaran                     | 2.685    | 357   | 1.136                   | 8                       | 180                   | 4.366  |
| Vilabella                            | 488      | 101   | 133                     | 1                       | 13                    | 736    |
| Vilabertran                          | 496      | 100   | 185                     | 8                       | 37                    | 826    |
| Vilablareix                          | 1.507    | 353   | 653                     | 38                      | 94                    | 2.645  |
| Vilada                               | 246      | 40    | 118                     | 0                       | 8                     | 412    |
| Viladamat                            | 301      | 38    | 108                     | 2                       | 16                    | 465    |
| Viladasens                           | 132      | 23    | 49                      | 0                       | 11                    | 215    |
| Viladecans                           | 28.177   | 2.519 | 5.693                   | 263                     | 1.218                 | 37.870 |
| Viladecavalls                        | 3.864    | 569   | 1.076                   | 38                      | 267                   | 5.814  |
| Vilademuls                           | 537      | 111   | 204                     | 12                      | 32                    | 896    |
| Viladrau                             | 573      | 144   | 232                     | 5                       | 22                    | 976    |
| Vilafant                             | 2.894    | 506   | 982                     | 70                      | 189                   | 4.641  |
| Vilafraanca del Penedès              | 17.467   | 2.152 | 4.070                   | 207                     | 909                   | 24.805 |
| Vilagrassa                           | 224      | 22    | 87                      | 3                       | 11                    | 347    |
| Vilajuïga                            | 655      | 124   | 201                     | 8                       | 30                    | 1.018  |
| Vilalba dels Arcs                    | 262      | 18    | 166                     | 3                       | 30                    | 479    |
| Vilalba Sasserra                     | 333      | 53    | 141                     | 2                       | 13                    | 542    |
| Vilaller                             | 314      | 34    | 101                     | 0                       | 13                    | 462    |
| Vilallonga de Ter                    | 262      | 60    | 139                     | 1                       | 34                    | 496    |
| Vilallonga del Camp                  | 917      | 180   | 269                     | 10                      | 53                    | 1.429  |
| Vilamacolum                          | 170      | 32    | 106                     | 1                       | 10                    | 319    |
| Vilamalla                            | 1.055    | 124   | 1.093                   | 158                     | 315                   | 2.745  |
| Vilamaniscle                         | 90       | 17    | 37                      | 0                       | 7                     | 151    |
| Vilamòs                              | 97       | 11    | 51                      | 0                       | 13                    | 172    |
| Vilanant                             | 199      | 24    | 89                      | 0                       | 8                     | 320    |
| Vilanova de Bellpuig                 | 636      | 67    | 165                     | 10                      | 24                    | 902    |
| Vilanova de la Barca                 | 627      | 46    | 152                     | 3                       | 30                    | 858    |
| Vilanova de l'Aguda                  | 144      | 13    | 47                      | 5                       | 9                     | 218    |
| Vilanova de Meià                     | 324      | 45    | 158                     | 6                       | 30                    | 563    |
| Vilanova de Prades                   | 67       | 10    | 33                      | 0                       | 6                     | 116    |
| Vilanova de Sau                      | 189      | 41    | 106                     | 1                       | 28                    | 365    |
| Vilanova de Segrià                   | 519      | 56    | 174                     | 34                      | 89                    | 872    |
| Vilanova del Camí                    | 5.914    | 669   | 1.316                   | 33                      | 199                   | 8.131  |
| Vilanova del Vallès                  | 2.005    | 371   | 634                     | 29                      | 364                   | 3.403  |
| Vilanova d'Escornalbou               | 306      | 55    | 148                     | 8                       | 30                    | 547    |
| Vilanova i la Geltrú                 | 26.578   | 5.957 | 5.931                   | 214                     | 941                   | 39.621 |
| Vilaplana                            | 282      | 57    | 110                     | 0                       | 15                    | 464    |
| Vila-rodona                          | 648      | 96    | 241                     | 2                       | 47                    | 1.034  |
| Vila-sacra                           | 432      | 61    | 218                     | 45                      | 76                    | 832    |
| Vila-sana                            | 580      | 43    | 226                     | 18                      | 134                   | 1.001  |
| Vila-seca                            | 9.133    | 1.160 | 2.381                   | 123                     | 786                   | 13.583 |

## 5.2.3 Parc de vehicles per municipis, 2007



## Situació a 31 de desembre

| Municipi           | Turismes         | Motos          | Furgonetes<br>i camions | Tractors<br>industrials | Autobusos<br>i altres | Total            |
|--------------------|------------------|----------------|-------------------------|-------------------------|-----------------------|------------------|
| Vilassar de Dalt   | 4.485            | 909            | 1.122                   | 17                      | 192                   | <b>6.725</b>     |
| Vilassar de Mar    | 8.973            | 1.628          | 1.714                   | 80                      | 265                   | <b>12.660</b>    |
| Vilaür             | 92               | 12             | 45                      | 4                       | 29                    | <b>182</b>       |
| Vilaverd           | 254              | 20             | 72                      | 21                      | 30                    | <b>397</b>       |
| Vilella Alta, la   | 47               | 10             | 37                      | 0                       | 2                     | <b>96</b>        |
| Vilella Baixa, la  | 85               | 15             | 31                      | 0                       | 2                     | <b>133</b>       |
| Vilobí del Penedès | 637              | 120            | 236                     | 11                      | 54                    | <b>1.058</b>     |
| Vilobí d'Onyar     | 1.761            | 267            | 584                     | 26                      | 125                   | <b>2.763</b>     |
| Vilopriu           | 108              | 27             | 63                      | 1                       | 11                    | <b>210</b>       |
| Vilosell, el       | 141              | 17             | 44                      | 0                       | 5                     | <b>207</b>       |
| Vimbodí i Poblet   | 555              | 83             | 224                     | 1                       | 49                    | <b>912</b>       |
| Vinaixa            | 305              | 26             | 107                     | 8                       | 23                    | <b>469</b>       |
| Vinebre            | 243              | 43             | 87                      | 0                       | 18                    | <b>391</b>       |
| Vinyols i els Arcs | 956              | 174            | 465                     | 58                      | 110                   | <b>1.763</b>     |
| Viver i Serrateix  | 135              | 22             | 60                      | 3                       | 16                    | <b>236</b>       |
| Xerta              | 560              | 80             | 253                     | 3                       | 22                    | <b>918</b>       |
| <b>Catalunya</b>   | <b>3.332.852</b> | <b>587.466</b> | <b>817.435</b>          | <b>29.568</b>           | <b>155.346</b>        | <b>4.922.667</b> |

Font: Elaboració pròpia a partir de les dades de l'IDESCAT

## 5.2.4 Matriculació de vehicles, 1998 - 2007

|                      | 1998           | 1999           | 2000           | 2001           | 2002           | 2003           | 2004           | 2005           | 2006           | 2007           |
|----------------------|----------------|----------------|----------------|----------------|----------------|----------------|----------------|----------------|----------------|----------------|
| Turismes             | 230.304        | 264.215        | 251.222        | 248.462        | 226.558        | 249.246        | 263.014        | 263.527        | 248.611        | 230.410        |
| Vehicles industrials | 47.024         | 54.691         | 52.307         | 46.984         | 45.350         | 50.144         | 55.597         | 64.065         | 65.028         | 62.628         |
| Autobusos            | 365            | 459            | 335            | 533            | 488            | 424            | 447            | 629            | 631            | 702            |
| Camions              | 46.659         | 54.232         | 51.972         | 46.451         | 44.862         | 49.720         | 55.150         | 63.436         | 64.397         | 61.926         |
| Motos                | 18.952         | 21.584         | 21.637         | 19.790         | 18.244         | 23.289         | 33.633         | 54.417         | 63.887         | 62.745         |
| Tractors industrials | 2.354          | 2.728          | 2.698          | 2.727          | 2.686          | 3.067          | 2.903          | 2.974          | 2.965          | 3.367          |
| Altres               | 500            | 490            | 592            | 623            | 775            | 956            | 1.110          | 1.416          | 1.913          | 1.793          |
| <b>Total</b>         | <b>299.134</b> | <b>343.708</b> | <b>328.456</b> | <b>318.586</b> | <b>293.613</b> | <b>326.702</b> | <b>356.257</b> | <b>386.399</b> | <b>382.404</b> | <b>360.943</b> |
| Barcelona            | 226.203        | 258.954        | 250.928        | 242.467        | 222.464        | 251.132        | 269.386        | 290.048        | 284.546        | 267.893        |
| Girona               | 30.561         | 35.077         | 32.394         | 32.126         | 29.802         | 31.651         | 36.412         | 40.269         | 40.371         | 38.502         |
| Lleida               | 14.818         | 17.060         | 14.623         | 14.497         | 13.713         | 14.250         | 15.897         | 17.478         | 17.867         | 17.625         |
| Tarragona            | 27.552         | 32.617         | 30.511         | 29.496         | 27.634         | 29.669         | 34.565         | 38.604         | 39.620         | 36.923         |

Font: Direcció General de Trànsit



## 5.2.5 Matriculació de vehicles: altes i baixes, 2007

|  | Turismes       | Motos         | Camions i furgonetes | Autobusos i autocars | Tractors industrials | Altres        | Total          |
|--|----------------|---------------|----------------------|----------------------|----------------------|---------------|----------------|
| <b>Altes (matriculacions)</b>  | <b>230.410</b> | <b>62.745</b> | <b>61.926</b>        | <b>702</b>           | <b>3.367</b>         | <b>1.793</b>  | <b>360.943</b> |
| Barcelona  | 172.005        | 48.472        | 43.787               | 520                  | 1.726                | 1.383         | 267.893        |
| Girona   | 22.929         | 7.065         | 7.674                | 98                   | 563                  | 173           | 38.502         |
| Lleida   | 11.445         | 2.081         | 3.350                | 31                   | 612                  | 106           | 17.625         |
| Tarragona  | 24.031         | 5.127         | 7.115                | 53                   | 466                  | 131           | 36.923         |
| <b>Baixes</b>  | <b>134.171</b> | <b>8.446</b>  | <b>24.674</b>        | <b>535</b>           | <b>2.113</b>         | <b>2.529</b>  | <b>172.468</b> |
| Barcelona  | 98.283         | 6.896         | 16.093               | 312                  | 995                  | 1.688         | 124.267        |
| Girona   | 14.222         | 831           | 3.412                | 92                   | 451                  | 261           | 19.269         |
| Lleida   | 8.587          | 161           | 2.261                | 31                   | 379                  | 269           | 11.688         |
| Tarragona  | 13.079         | 558           | 2.908                | 100                  | 288                  | 311           | 17.244         |
| <b>Transferència de vehicles entre demarcacions on estan matriculats</b> | <b>448.140</b> | <b>55.359</b> | <b>95.768</b>        | <b>705</b>           | <b>3.382</b>         | <b>16.975</b> | <b>620.329</b> |
| Barcelona  | 346.201        | 42.808        | 69.326               | 462                  | 1.991                | 9.761         | 470.549        |
| Girona   | 41.535         | 5.876         | 11.062               | 78                   | 366                  | 1.989         | 60.906         |
| Lleida   | 20.587         | 1.857         | 5.072                | 83                   | 486                  | 2.620         | 30.705         |
| Tarragona  | 39.817         | 4.818         | 10.308               | 82                   | 539                  | 2.605         | 58.169         |

Font: Direcció General de Trànsit

## 5.2.6 Cens de conductors de vehicles, 1993 - 2007

| Situació el 31 de desembre | Cens (sense llicències)            |                |                |                |                  |
|----------------------------|------------------------------------|----------------|----------------|----------------|------------------|
|                            | Serveis territorials de transports |                |                |                |                  |
|                            | Barcelona                          | Girona         | Lleida         | Tarragona      | Catalunya        |
| <b>1993</b>                | <b>2.079.389</b>                   | <b>256.216</b> | <b>182.262</b> | <b>221.901</b> | <b>2.739.768</b> |
| Homes                      | 1.348.612                          | 155.378        | 123.221        | 140.758        | <b>1.767.969</b> |
| Dones                      | 730.777                            | 100.838        | 59.041         | 81.143         | <b>971.799</b>   |
| <b>1994</b>                | <b>2.118.687</b>                   | <b>261.085</b> | <b>185.369</b> | <b>227.674</b> | <b>2.792.815</b> |
| Homes                      | 1.355.858                          | 157.290        | 124.315        | 142.975        | <b>1.780.438</b> |
| Dones                      | 762.829                            | 103.795        | 61.054         | 84.699         | <b>1.012.377</b> |
| <b>1995</b>                | <b>2.168.692</b>                   | <b>267.558</b> | <b>188.480</b> | <b>234.106</b> | <b>2.858.836</b> |
| Homes                      | 1.385.553                          | 159.985        | 125.393        | 145.315        | <b>1.816.246</b> |
| Dones                      | 783.139                            | 107.573        | 63.087         | 88.791         | <b>1.042.590</b> |
| <b>1996</b>                | <b>2.208.649</b>                   | <b>272.267</b> | <b>191.054</b> | <b>239.664</b> | <b>2.911.634</b> |
| Homes                      | 1.401.898                          | 161.919        | 126.236        | 146.884        | <b>1.836.937</b> |
| Dones                      | 806.751                            | 110.348        | 64.818         | 92.780         | <b>1.074.697</b> |
| <b>1997</b>                | <b>2.247.783</b>                   | <b>278.319</b> | <b>193.491</b> | <b>245.999</b> | <b>2.965.592</b> |
| Homes                      | 1.414.760                          | 164.513        | 126.532        | 149.412        | <b>1.855.217</b> |
| Dones                      | 833.023                            | 113.806        | 66.959         | 96.587         | <b>1.110.375</b> |
| <b>1998</b>                | <b>2.295.173</b>                   | <b>284.009</b> | <b>197.000</b> | <b>253.172</b> | <b>3.029.354</b> |
| Homes                      | 1.435.417                          | 166.742        | 127.632        | 152.540        | <b>1.882.331</b> |
| Dones                      | 859.756                            | 117.267        | 69.368         | 100.632        | <b>1.147.023</b> |
| <b>1999</b>                | <b>2.335.486</b>                   | <b>289.059</b> | <b>199.979</b> | <b>259.457</b> | <b>3.083.981</b> |
| Homes                      | 1.450.726                          | 168.401        | 128.597        | 155.211        | <b>1.902.935</b> |
| Dones                      | 884.760                            | 120.658        | 71.382         | 104.246        | <b>1.181.046</b> |
| <b>2000</b>                | <b>2.376.363</b>                   | <b>295.107</b> | <b>203.383</b> | <b>266.126</b> | <b>3.140.979</b> |
| Homes                      | 1.465.136                          | 170.439        | 129.843        | 158.185        | <b>1.923.603</b> |
| Dones                      | 911.227                            | 124.668        | 73.540         | 107.941        | <b>1.217.376</b> |
| <b>2001</b>                | <b>2.410.478</b>                   | <b>300.948</b> | <b>205.692</b> | <b>272.207</b> | <b>3.189.325</b> |
| Homes                      | 1.476.368                          | 172.891        | 130.420        | 160.996        | <b>1.940.675</b> |
| Dones                      | 934.110                            | 128.057        | 75.272         | 111.211        | <b>1.248.650</b> |
| <b>2002</b>                | <b>2.454.593</b>                   | <b>307.740</b> | <b>208.695</b> | <b>278.934</b> | <b>3.249.962</b> |
| Homes                      | 1.492.758                          | 175.965        | 131.402        | 164.020        | <b>1.964.145</b> |
| Dones                      | 961.835                            | 131.775        | 77.293         | 114.914        | <b>1.285.817</b> |
| <b>2003</b>                | <b>2.704.759</b>                   | <b>357.115</b> | <b>228.453</b> | <b>325.176</b> | <b>3.615.503</b> |
| Homes                      | 1.641.713                          | 204.841        | 144.317        | 192.629        | <b>2.183.500</b> |
| Dones                      | 1.063.046                          | 152.274        | 84.136         | 132.547        | <b>1.432.003</b> |
| <b>2004</b>                | <b>2.766.309</b>                   | <b>370.301</b> | <b>235.756</b> | <b>337.632</b> | <b>3.709.998</b> |
| Homes                      | 1.674.724                          | 212.899        | 149.132        | 200.506        | <b>2.237.261</b> |
| Dones                      | 1.091.585                          | 157.402        | 86.624         | 137.126        | <b>1.472.737</b> |
| <b>2005</b>                | <b>2.825.969</b>                   | <b>381.513</b> | <b>241.367</b> | <b>348.675</b> | <b>3.797.524</b> |
| Homes                      | 1.703.165                          | 219.494        | 152.261        | 206.681        | <b>2.281.601</b> |
| Dones                      | 1.122.804                          | 162.019        | 89.106         | 141.994        | <b>1.515.923</b> |
| <b>2006</b>                | <b>2.865.712</b>                   | <b>392.030</b> | <b>246.112</b> | <b>358.119</b> | <b>3.861.973</b> |
| Homes                      | 1.715.610                          | 224.965        | 154.430        | 211.209        | <b>2.306.214</b> |
| Dones                      | 1.150.102                          | 167.065        | 91.682         | 146.910        | <b>1.555.759</b> |
| <b>2007</b>                | <b>2.709.123</b>                   | <b>358.804</b> | <b>233.071</b> | <b>330.234</b> | <b>3.631.232</b> |
| Homes                      | 1.604.229                          | 203.446        | 143.775        | 191.274        | <b>2.142.724</b> |
| Dones                      | 1.104.894                          | 155.358        | 89.296         | 138.960        | <b>1.488.508</b> |

## 5.2.7 Intensitat de circulació a les carreteres de la Generalitat, 2006



| Comarca/tram carretera                                       | Codi de la carretera | PK inicial | PK final | última IMD | últim % pesants | any  |
|--|----------------------|------------|----------|------------|-----------------|------|
| <b>Alt Camp</b>  |                      |            |          |            |                 |      |
| Inter. C-37 (Alcover) - inter. T-743 (Picamoixons)           | C-14                 | 21,03      | 26,50    | 10.559     | 21,87%          | 2006 |
| Inter. T-743 (Picamoixons) - inter. C-240a/b (Vilaverç)      | C-14                 | 26,50      | 31,87    | 12.806     | 16,29%          | 2006 |
| Inter. C-14 (Alcover) - inter. T-722/TV-7421                 | C-37                 | 0,00       | 2,95     | 7.641      | 9,76%           | 2006 |
| Inter. T-722/TV-7421 - inter. N-240a (Valls)                 | C-37                 | 2,95       | 6,69     | 8.970      | 7,45%           | 2005 |
| Inter. N-240 (Valls) - inter. accés A-2                      | C-37                 | 13,75      | 20,74    | 8.262      | 8,27%           | 2006 |
| Inter. accés A-2 - inter. TP-2002 (el Pont d'Armentera)      | C-37                 | 20,74      | 26,14    | 1.029      | 3,52%           | 2006 |
| Inter. TP-2002 (el Pont d'Armentera) - inter. T-20           | C-37                 | 26,14      | 40,76    | 162        | 1,85%           | 2005 |
| Inter. T-201 - límit C. Anoia/Alt Camp                       | C-37                 | 40,76      | 45,97    | 176        | 1,89%           | 2006 |
| Inter. TP-2402 - inter. TP-2002 i TP-2031                    | C-51                 | 11,95      | 26,83    | 3.839      | 7,32%           | 2006 |
| Inter. TP-2002 i TP-2031 - inter. N-240 (Valls)              | C-51                 | 26,83      | 33,79    | 7.894      | 12,26%          | 2006 |
| N-240 (Valls) - Plaça Sant Francesc (Valls)                  | C-246                | 92,55      | 93,13    | 5.439      | 12,70%          | 1999 |
| Inter. N-240a (Valls) - inter. N-240 (Valls)                 | T-200                | 0,00       | 1,68     | 5.742      | 9,06%           | 1999 |
| Inter. C-51 (Montferri) - T-202 (Salomó)                     | T-204                | 0,00       | 9,00     | 789        | 4,29%           | 2005 |
| T-210 (la Pobla de Montornés) - T-202 (la Nou de Gaià)       | T-211                | 3,70       | 7,98     | 287        | 3,83%           | 2004 |
| TP-2442 (el Pla de Manlleu) - els Rànxos de Bonan            | T-244                | 12,89      | 21,17    | 147        |                 | 2005 |
| Inter. T-721 (la Pobla de Mafumet) - inter. C-37 (Valls)     | T-722                | 0,00       | 9,58     | 847        | 2,00%           | 2004 |
| Inter. C-37 (Valls) - T-743 (Picamoixons)                    | T-742                | 0,00       | 5,12     | 1.368      | 13,89%          | 2004 |
| Inter. T-722 (la Masó) - inter. N-240a (Vallmoll)            | T-751                | 0,00       | 3,49     | 1.588      | 3,40%           | 2005 |
| <b>Alt Empordà</b>   |                      |            |          |            |                 |      |
| GI-623 (Viladamat) - GIV-6215                                | C-31                 | 365,70     | 374,88   | 7.115      | 10,33%          | 2006 |
| GIV-6215 - N-II (el Far de l'Empordà)                        | C-31                 | 374,88     | 380,24   | 12.967     | 5,91%           | 2006 |
| N-II (Figueres) - NIIa (Figueres)                            | C-252                | 35,44      | 36,25    | 9.114      | 5,99%           | 1999 |
| Figueres - N-260 (Garriguella)                               | C-252                | 40,25      | 55,40    | 282        | 1,06%           | 2006 |
| N-II (Figueres) - GIV-6216 (Castelló d'Empúries)             | C-260                | 28,12      | 35,63    | 27.679     | 3,34%           | 2006 |
| GIV-6216 (Castelló d'Empúries) - GIV-6102 (Empúria Brava)    | C-260                | 35,63      | 38,48    | 27.680     | 3,75%           | 2006 |
| GIV-6102 (Empúria Brava) - Roses (fi carretera)              | C-260                | 38,48      | 46,34    | 28.508     | 3,23%           | 2006 |
| N-II (la Jonquera) - GI-504 (Agullana)                       | GI-500               | 0,00       | 3,23     | 1.563      | 2,35%           | 2005 |
| GI-504 (Agullana) - GI-505 (la Vajol, carrer Joaquim Llançà) | GI-501               | 0,00       | 6,57     | 160        | 2,68%           | 2004 |
| N-II (Biure) - GI-503 (Darnius)                              | GI-502               | 0,00       | 7,01     | 1.125      | 10,79%          | 2001 |
| GI-502 (Darnius) - Límit amb França (Costoja)                | GI-503               | 0,00       | 24,39    | 257        | 4,23%           | 2003 |
| GI-511 (Terrades) - GI-500 (Agullana)                        | GI-504               | 0,00       | 14,85    | 48         | 11,76%          | 2004 |
| GIP-5106 (Liers) - GI-511 (Terrades, GIV-5102)               | GI-510               | 0,00       | 6,52     | 679        | 5,74%           | 2003 |
| GI-510 (Terrades, GIV-5102) - Albanyà                        | GI-511               | 0,00       | 11,72    | 665        | 1,93%           | 2005 |
| N-II (la Jonquera) - Cantallop                               | GI-601               | 0,00       | 5,66     | 367        | 6,12%           | 2004 |
| N-II (Capmany) - GI-603 (Espolla)                            | GI-602               | 0,00       | 11,81    | 1.481      | 3,44%           | 2006 |
| GI-602 (Espolla) - C-252 (Garriguella)                       | GI-603               | 0,00       | 8,18     | 456        | 3,41%           | 2004 |
| N-260 (Garriguella) - GI-610 (Vilajuïga)                     | GI-604               | 0,00       | 1,14     | 5.350      | 5,59%           | 2006 |
| C-260 (Roses) - GI-604 (Vilajuïga)                           | GI-610               | 0,00       | 9,74     | 2.328      | 7,27%           | 2004 |
| Port de la Selva - N-260 (Llançà)                            | GI-612               | 0,00       | 8,03     | 2.063      |                 | 2000 |
| GI-614 (Coll de Perafita) - GI-612 (Port de la Selva)        | GI-613               | 0,00       | 7,43     | 1.730      | 10,00%          | 1996 |
| C-260 (Roses) - GI-620                                       | GI-614               | 0,00       | 8,15     | 3.474      | 4,63%           | 2006 |
| GI-620 - Cadaqués  | GI-614               | 8,15       | 16,94    | 766        | 10,58%          | 2004 |
| GI-614 - accés Carretera militar (el Peni)                   | GI-620               | 0,00       | 2,04     | 90         | 3,20%           | 2004 |
| N-II (Bàscara) - GIV-6216 (Sant Miquel de Fluvià)            | GI-622               | 0,00       | 9,73     | 469        | 10,87%          | 2003 |
| N-II (Orriols) - GI-624                                      | GI-623               | 0,00       | 10,65    | 5.191      | 8,76%           | 2006 |
| GI-624 - C-31  | GI-623               | 10,65      | 15,27    | 4.328      | 8,76%           | 2006 |
| C-31 - GI-632 (l'Escalà)                                     | GI-623               | 15,27      | 21,33    | 2.912      | 5,74%           | 2006 |
| Antic tram de Camallerç                                      | GI-623a              | 4,48       | 5,82     | 478        | 7,00%           | 1996 |
| C-31 (l'Arbre Sec, Ventalló) - GI-623 (Ventalló)             | GI-624               | 0,00       | 3,14     | 2.165      | 5,85%           | 2006 |
| C-31 (Viladamat) - GI-623 (Viladamat)                        | GI-630               | 0,00       | 0,78     | 5.104      | 6,33%           | 2005 |
| GI-623 - l'Escalà  | GI-630               | 3,75       | 5,16     | 8.388      | 6,50%           | 1996 |
| <b>Alt Penedès</b>   |                      |            |          |            |                 |      |
| N-340 (Vilafranca) - TP-2442 (Sant Jaume Domenys)            | B-212                | 0,00       | 13,17    | 3.148      | 3,21%           | 2006 |
| BP-2151 (Sant Sadurn d'Anoia) - BV-2155                      | C-243a               | 0,00       | 5,57     | 7.029      | 5,55%           | 2006 |
| BV-2155 - BV-2157 (la Granada)                               | C-243a               | 5,57       | 8,55     | 5.245      | 3,32%           | 2005 |
| BV-2157 (la Granada) - C-244 (Vilafranca del Penedès)        | C-243a               | 8,55       | 10,67    | 7.691      | 4,58%           | 2006 |
| B-224 (Capellades) - BP-2151 (St. Pere de Riudebitlles)      | C-244                | 9,09       | 23,33    | 2.645      | 2,12%           | 2006 |
| N-340a (Vilafranca del Penedès) - N-340                      | C-244                | 36,04      | 37,26    | 10.614     |                 | 2003 |

## 5.2.7 Intensitat de circulació a les carreteres de la Generalitat, 2006 (continuació)



| Comarca/tram carretera  | Codi de la carretera | PK inicial | PK final | última IMD | últim % pesants | any  |
|---|----------------------|------------|----------|------------|-----------------|------|
| <b>Alt Urgell</b>   |                      |            |          |            |                 |      |
| Cruïlla C-26 (Bassella) - cruïlla L-40                              | C-14                 | 134,29     | 158,96   | 2.460      | 17,84%          | 2001 |
| Cruïlla L-401 - cruïlla N-260 (Adrall                               | C-14                 | 158,96     | 178,41   | 8.265      | 8,31%           | 2006 |
| C-14 (Coll de Nargó) - LV-4241 (Coll de Jou                         | L-401                | 0,00       | 41,26    | 162        | 10,00%          | 1992 |
| Bóixols - C-14 (Coll de Nargó                                       | L-511                | 15,00      | 40,86    | 127        |                 | 1999 |
| <b>Alta Ribagorça</b>   |                      |            |          |            |                 |      |
| N-230 (el Pont de Suert) - Barruera                                 | L-500                | 0,00       | 12,00    | 1.646      | 10,63%          | 2005 |
| Barruera - Caldes de Bo   | L-500                | 12,00      | 19,77    | 495        |                 | 1998 |
| L-500 (Barruera) - Bo   | L-501                | 0,00       | 0,93     | 1.003      | 5,18%           | 2001 |
| L-500 (Barruera) - Erill la Val                                     | L-502                | 0,00       | 0,29     | 474        | 9,00%           | 1992 |
| <b>Anoia</b>  |                      |            |          |            |                 |      |
| C-244 (St. Pere de Riudebitlles) - N-IIa (la Pobla de Claramun      | C-15                 | 28,50      | 43,96    | 14.812     | 10,41%          | 2006 |
| Límit TM Estaràs/Pujals - enllaç C-1412 (Calaf                      | C-25                 | 96,42      | 104,16   | 6.725      | 37,21%          | 2006 |
| Enllaç C-1412 (Calaf) - enllaç N-141b (Aguilar de Segarra           | C-25                 | 104,16     | 114,43   | 7.912      | 31,99%          | 2006 |
| Límit C. Anoia / Alt Camp - B-220                                   | C-37                 | 45,97      | 48,38    | 224        | 9,00%           | 1997 |
| B-220 - C-241c (Igualada)   | C-37                 | 48,38      | 64,41    | 2.870      | 2,59%           | 2006 |
| C-241c (Igualada) - BP-1101 (Sant Salvador de Guardiola             | C-37                 | 64,41      | 89,01    | 3.106      | 7,21%           | 2006 |
| El Bruc (BP-1101, B-110) - N-IIa (el Bruc del Mig                   | B-111                | 0,00       | 1,78     | 4.646      | 10,00%          | 2002 |
| T-220 (Santa Coloma de Queralt) - C-37 / BP-212                     | B-220                | 0,00       | 14,55    | 468        | 8,10%           | 2001 |
| N-II (Jorba) - C-241c (Igualada                                     | B-222                | 0,00       | 1,36     | 2.885      | 9,00%           | 1998 |
| C-244 (Capellades) - accés Masquefa                                 | B-224                | 0,00       | 19,42    | 1.104      | 9,00%           | 1997 |
| Calaf (Plaça dels Arbres) - Pinós (Torrent Cuiner                   | B-300                | 0,00       | 12,09    | 407        |                 | 2003 |
| Límit Segarra / Anoia - BV-1001 (Calaf                              | C-1412a              | 25,55      | 38,47    | 5.392      |                 | 2003 |
| BV-1001 (Calaf) - N-II (Jorba)                                      | C-1412a              | 38,47      | 56,74    | 4.540      |                 | 2003 |
| Igualada (B-223) - B-224 (Capellades                                | C-244                | 0,00       | 9,09     | 9.554      | 4,91%           | 2006 |
| Límit Segarra / Anoia - C-1412a (Calonge de Segarra                 | N-141a               | 15,92      | 25,27    | 289        |                 | 2003 |
| <b>Bages</b>  |                      |            |          |            |                 |      |
| C-16 - Gironella Suc  | C-16                 | 56,72      | 86,77    | 30.507     | 6,50%           | 2006 |
| N-141c (Manresa) - C-16 (St. Fruitós de Bages                       | C-16C                | 0,33       | 4,24     | 22.028     | 8,32%           | 2006 |
| Enllaç N-141b (Aguilar de Segarra) - enllaç BV-3012 ( Rajadell Nord | C-25                 | 114,43     | 123,24   | 8.618      | 36,58%          | 2006 |
| Enllaç BV-3012 (Rajadell Nord) - C-55 (Manresa Oest                 | C-25                 | 123,24     | 132,85   | 10.602     | 29,43%          | 2006 |
| C-55 (Manresa Oest) - C-55 (Manresa Nord                            | C-25                 | 132,85     | 134,80   | 32.358     | 12,72%          | 2005 |
| C-55 (Manresa Nord) - C-16  | C-25                 | 134,80     | 141,15   | 15.565     | 22,06%          | 2006 |
| C-16 - B430 (Artés)   | C-25                 | 141,15     | 145,42   | 15.133     | 14,39%          | 2006 |
| B430 (Artés) - B431 (Avinyó)  | C-25                 | 145,42     | 154,15   | 10.565     | 29,79%          | 2006 |
| BP-4313 (Avinyó) - inici tram comú amb C-1                          | C-25                 | 154,15     | 178,05   | 9.656      | 29,57%          | 2006 |
| Manresa (Muralla de Sant Domènec) - C-25 (Manresa                   | C-37                 | 89,01      | 95,44    | 10.148     | 15,55%          | 1999 |
| Enllaç C-58 - enllaç C-16 (Manresa                                  | C-55                 | 15,66      | 18,87    | 27.365     | 11,10%          | 2006 |
| Enllaç C-16 - enllaç C-1411a (Santa Pau                             | C-55                 | 18,87      | 27,00    | 32.432     | 10,45%          | 2005 |
| C-1411b (Manresa) - C-1411 (antic, Manresa                          | C-55                 | 27,00      | 30,60    | 29.885     | 13,29%          | 2001 |
| C-1411 (antic, Manresa) - C-25 (Manresa Nord)                       | C-55                 | 30,60      | 33,30    | 19.582     | 14,97%          | 2006 |
| C-25 - Súria (accés sud)  | C-55                 | 35,63      | 44,42    | 11.933     | 7,90%           | 2006 |
| Súria (accés sud) - Súria (accés nord                               | C-55                 | 44,42      | 49,32    | 7.003      | 11,21%          | 2006 |
| Súria (accés nord) - B-420 (Cardona                                 | C-55                 | 49,32      | 62,55    | 6.391      | 12,25%          | 2006 |
| N-141 (Moià) - C-25 (Sta. Maria d'Oló                               | C-59                 | 38,46      | 53,26    | 972        | 2,37%           | 2006 |
| BP-1241a (Sant Llorenç Savall) - N-141c (Calders                    | B-124                | 18,80      | 38,75    | 693        |                 | 2004 |
| C-16 (Sallent) - BV-4512 (Artés)                                    | B-430                | 0,00       | 5,00     | 6.084      | 5,85%           | 2006 |
| N-141C (Calders - B-124) - B-433 (Sant Feliu Sasserra               | B-431                | 38,73      | 63,50    | 1.729      | 15,10%          | 2005 |
| C-1411 Sant Fruitós del Bages - enllaç C-16 / N-141c                | N-141c               | 3,80       | 6,30     | 18.818     | 3,68%           | 2006 |
| Enllaç C-16 / N-141c - C-59 (Moià)                                  | N-141c               | 6,30       | 27,10    | 3.315      | 9,44%           | 2005 |
| BV-3008 (Aguilar de Segarra) - BV-3012 (Rajadel                     | N-141g               | 0,00       | 8,93     | 3.925      | 11,67%          | 2003 |
| <b>Baix Camp</b>  |                      |            |          |            |                 |      |
| Inter. N-420 (Reus) - inter. C-37 (Alcover                          | C-14                 | 9,00       | 21,03    | 24.219     | 13,42%          | 2006 |
| N-340 (l'Hospitalet de l'Infant) - inter. T-31                      | C-44                 | 0,12       | 14,25    | 6.821      | 6,60%           | 2006 |
| Inter. T-311 - TV-3031 (Tivissa)                                    | C-44                 | 14,25      | 19,87    | 2.485      | 6,43%           | 2006 |

## 5.2.7 Intensitat de circulació a les carreteres de la Generalitat, 2006 (continuació)



| Comarca/tram carretera   | Codi de la carretera | PK inicial | PK final | última IMD | últim % pesants | any  |
|--|----------------------|------------|----------|------------|-----------------|------|
| Inter. TV-7013 (Alforja) - inter. N-420 (les Borges del Camp)                          | C-242                | 59,47      | 66,36    | 4.858      | 5,65%           | 2006 |
| Inter. T-317 (Reus) - inter. T-314   | T-310                | 0,52       | 1,98     | 20.663     |                 | 2000 |
| Inter. T-314 - inter. TV-3101  | T-310                | 1,98       | 5,70     | 16.567     | 4,57%           | 2006 |
| Inter. TV-3101 - inter. T-312 (Montbrí del Camp)                                       | T-310                | 5,70       | 10,07    | 11.209     | 5,46%           | 2006 |
| Inter. T-312 (Montbrí del Camp) - inter. T-322 (Mont-roig del Camp)                    | T-310                | 10,07      | 15,82    | 8.893      | 5,43%           | 2006 |
| T-310 (Pratdip) - inter. C-44 (Vandellós)  | T-311                | 27,45      | 40,16    | 255        | 3,87%           | 2006 |
| Inter. N-340 (Cambrils) - inter. T-310a (Montbrí del Camp)                             | T-312                | 0,00       | 7,02     | 8.828      | 4,76%           | 2006 |
| Inter. T-310 (Montbrí del Camp) - inter. N-420 (Duesaigües)                            | T-313                | 7,02       | 23,00    | 451        | 4,57%           | 2006 |
| Inter. T-312 (Cambrils) - inter. TV-3142   | T-314                | 0,00       | 4,80     | 1.378      | 2,83%           | 2004 |
| Inter. TV-3142 - inter. T-310 (Reus)   | T-314                | 4,80       | 7,26     | 2.756      | 4,14%           | 2004 |
| Reus - variant N-420   | T-315                | 0,00       | 3,25     | 12.027     | 5,79%           | 2006 |
| Variant N-420 - N-340  | T-315                | 3,25       | 6,72     | 15.531     | 7,98%           | 2006 |
| Inter. T-310 - Vilanova d'Escornalbo   | T-321                | 0,00       | 3,50     | 1.382      | 3,98%           | 2004 |
| Inter. T-310 (Mont-roig del Camp) - Inter. TV-3223 i TV-3001 (la Torre de Fontaubella) | T-322                | 5,08       | 21,21    | 2.268      | 10,32%          | 2003 |
| Inter. N-340 (Mont-roig del Camp) - inter. T-310 (Mont-roig del Camp)                  | T-323                | 0,00       | 5,05     | 3.615      | 7,97%           | 2006 |
| Inter. N-420 (Maspujols) - inter. TV-3101 (Vilaplana)                                  | T-704                | 0,00       | 7,74     | 2.159      | 3,27%           | 2006 |
| Inter. TV-3101 (Vilaplana) - inter. T-700 (Prades)                                     | T-704                | 7,74       | 36,95    | 82         |                 | 2005 |
| <b>Baix Ebre</b>   |                      |            |          |            |                 |      |
| Inter. T-331 (Tortosa) - inter. C-42 (Tortosa)   | C-12                 | 13,14      | 17,19    | 14.267     | 6,77%           | 2006 |
| Inter. C-42 (Tortosa) - inter. N-230c  | C-12                 | 17,19      | 33,21    | 7.991      | 10,30%          | 2006 |
| Inter. N-230c - inter. C-43 (Benifallet)   | C-12                 | 33,21      | 40,79    | 4.884      | 13,87%          | 2006 |
| Inter. C-43 (Benifallet) - inter. TV-3021 (Rasquera)                                   | C-12                 | 40,79      | 49,73    | 2.485      | 14,89%          | 2006 |
| Inter. accés A-7 (l'Aldea) - inter. Campredó   | C-42                 | 2,12       | 7,88     | 12.050     | 14,43%          | 2005 |
| Inter. Campredó - inter. C-12 (Tortosa)  | C-42                 | 7,88       | 13,23    | 20.728     | 6,42%           | 2006 |
| Inter. T-333 - inter. C-12 (Xerta)   | N-230b               | 17,88      | 25,57    | 581        | 15,83%          | 2006 |
| Tortosa - T-301 (Tivenys)  | T-301                | 0,00       | 12,18    | 1.244      | 1,08%           | 2006 |
| T-301 (Tivenys) - inter. C-12 (Benifallet)   | T-301                | 12,18      | 24,40    | 130        | 4,23%           | 2006 |
| Inter. N-340 (Camarles) - inter. TV-3451 (Deltebre)                                    | T-340                | 0,00       | 10,50    | 3.773      | 6,92%           | 2006 |
| Inter. TV-3451 (Deltebre) - final T-340 (riu Ebre)                                     | T-340                | 10,50      | 19,50    | 742        | 2,16%           | 2003 |
| Inter. TV-3421 (Roquetes) - inter. TV-3422 (Roquetes)                                  | T-342                | 0,00       | 6,48     | 4.518      | 2,30%           | 2006 |
| <b>Baix Empordà</b>  |                      |            |          |            |                 |      |
| C-65 (Santa Cristina d'Aro) - GI-662   | C-31                 | 310,12     | 313,79   | 17.571     | 5,28%           | 2005 |
| GI-662 - GIV-6612  | C-31                 | 313,79     | 320,83   | 21.631     | 5,69%           | 2006 |
| GIV-6612 - C-256 (Palamós)   | C-31                 | 320,83     | 324,52   | 18.927     | 6,35%           | 2006 |
| C-256 (Palamós) - C-66 (Palafrugell)   | C-31                 | 324,52     | 333,41   | 25.163     | 4,87%           | 2006 |
| C-66 (Palafrugell) - Accés Nord Palafrugell  | C-31                 | 333,41     | 334,67   | 6.688      | 8,67%           | 2006 |
| Accés Nord Palafrugell - GI-653 (Regencós)   | C-31                 | 334,67     | 337,82   | 10.033     | 9,23%           | 2006 |
| GI-653 (Regencós) - GIV-6502 (Masies de Pals)  | C-31                 | 337,82     | 341,14   | 7.172      | 10,48%          | 2006 |
| GIV-6502 (Masies de Pals) - GI-641 (Torroella de Montgrí)                              | C-31                 | 341,14     | 349,65   | 10.270     | 6,46%           | 2006 |
| GI-641 (Torroella de Montgrí) - GI-632   | C-31                 | 349,65     | 353,49   | 11.618     | 6,86%           | 2006 |
| GI-632 - C-252 (Verges)  | C-31                 | 353,49     | 356,84   | 3.465      | 2,89%           | 2004 |
| GI-634 (Verges) - GI-623 (Viladamat)   | C-31                 | 356,84     | 365,70   | 6.199      | 10,58%          | 2006 |
| C-250 (St. Feliu de Guíxols PK 32,021) - C-31 (Sta. Cristina d'Aro)                    | C-65                 | 0,02       | 2,36     | 7.500      | 5,00%           | 1998 |
| C-31 (Santa Cristina d'Aro) - C-250 (Santa Cristina d'Aro-Norc)                        | C-65                 | 2,36       | 5,17     | 18.782     | 4,64%           | 1999 |
| C-250 (Santa Cristina d'Aro-Norc) - C-35 (Costa de l'Alou)                             | C-65                 | 5,17       | 9,32     | 33.010     | 4,37%           | 2006 |
| C-31 (Palafrugell) - C-252 (Corçà)   | C-66                 | 0,00       | 12,97    | 14.500     | 6,27%           | 2006 |
| C-66 (Corçà) - GI-642 (Parlavà)  | C-252                | 2,76       | 7,40     | 1.936      | 8,37%           | 2004 |
| GI-642 (Parlavà) - GI-634 (Verges)   | C-252                | 7,40       | 12,04    | 5.596      | 10,72%          | 2006 |
| Sant Feliu de Guíxols (Passeig dels Guíxols) - Palamós (carrer del Mar)                | C-253                | 39,75      | 50,91    | 11.501     | 2,03%           | 2006 |
| C-31 (Palamós) - C-253 (Calonge)   | C-256                | 0,00       | 1,01     | 10.304     | 2,21%           | 2006 |
| GI-633 (Colomers) - GI-622 (Sant Mori)   | GI-631               | 0,00       | 9,01     | 327        | 2,44%           | 2004 |
| C-31 (Ullà-Verges) - GI-630 (l'Escala)   | GI-632               | 0,00       | 8,93     | 5.716      | 6,98%           | 2006 |
| C-31 (Verges) - GI-631 (Colomers)  | GI-634               | 0,00       | 6,31     | 2.781      | 6,51%           | 2005 |
| C-31 (Torroella de Montgrí) - l'Estart   | GI-641               | 0,00       | 6,20     | 10.225     | 6,33%           | 2005 |
| C-66 (la Pera) - GI-643 (Parlavà)  | GI-642               | 0,00       | 3,51     | 3.622      | 15,83%          | 2004 |

## 5.2.7 Intensitat de circulació a les carreteres de la Generalitat, 2006 (continuació)



| Comarca/tram carretera  | Codi de la carretera | PK inicial | PK final | última IMD | últim % pesants | any  |
|---|----------------------|------------|----------|------------|-----------------|------|
| C-31 (Torroella de Montgrí) - GI-644                                  | GI-643               | 0,00       | 4,54     | 5.761      | 12,25%          | 2005 |
| GI-644 (Serra de Daró) - C-252 (Parlavà)                              | GI-643               | 4,54       | 7,88     | 5.796      | 6,64%           | 2005 |
| C-66 (Forallac) - GI-651 (Canapost)                                   | GI-644               | 0,00       | 2,30     | 3.546      | 8,00%           | 1998 |
| GI-651 (Canapost) - GI-643 (Serra de Daró)                            | GI-644               | 2,30       | 8,29     | 2.090      | 8,03%           | 1998 |
| Travessera de Pals  | GI-650a              | 6,09       | 7,22     | 3.124      | 2,68%           | 2005 |
| GI-644 (Canapost) - C-31 (Pals)                                       | GI-651               | 0,00       | 7,26     | 2.134      | 2,71%           | 2005 |
| C-66 (Torrents) - C-31 (Pals)   | GI-652               | 0,00       | 3,39     | 2.683      | 5,83%           | 2004 |
| GIV-6535 (Begur) - C-31 (Regencós)                                    | GI-653               | 0,45       | 3,57     | 6.843      | 10,02%          | 2006 |
| GI-650 (Palafrugell) - C-31 (Mont-ràs)                                | GI-654               | 0,00       | 1,15     | 18.523     | 4,26%           | 2005 |
| C-66 (la Bisbal de l'Empordà) - GI-661 (Calonge)                      | GI-660               | 0,00       | 16,03    | 1.092      | 4,49%           | 2005 |
| C-253 (Calonge, Sant Antoni) - GI-660 (Calonge)                       | GI-661               | 0,00       | 2,62     | 9.075      | 4,24%           | 2005 |
| C-250 (Sta. Cristina d'Aro) - GI-666 (Platja d'Arc)                   | GI-662               | 0,00       | 4,77     | 6.194      | 3,74%           | 2005 |
| GI-666 (Platja d'Arc) - C-253 (Platja d'Arc)                          | GI-662               | 4,77       | 5,91     | 10.362     |                 | 1999 |
| C-65 (Cassà de la Selva) - C-66 (la Bisbal)                           | GI-664               | 0,00       | 22,98    | 778        | 10,67%          | 2006 |
| C-31 (Platja d'Arc) - C-253 (Platja d'Arc)                            | GI-665               | 0,00       | 0,95     | 4.920      | 2,60%           | 2005 |
| C-31 (Platja d'Arc) - C-253 (S'Agaró)                                 | GI-666               | 0,00       | 2,46     | 9.747      | 3,93%           | 2005 |
| GI-681 (Tossa de Mar) - Sant Feliu de Guíxol                          | GI-682               | 23,55      | 45,01    | 1.129      | 4,15%           | 2006 |
| <b>Baix Llobregat</b>   |                      |            |          |            |                 |      |
| Enllaç C-32 (les Botigues) - accés Vallcarcs                          | C-31                 | 168,10     | 176,30   | 18.111     | 16,80%          | 2006 |
| Accés C-32 (Castelldefels, enllaç la Pineda) - accés Aeroport         | C-31                 | 180,91     | 192,13   | 44.356     | 5,16%           | 2006 |
| C-32-B (accés Aeroport) - B-250 (accés el Prat)                       | C-31                 | 192,13     | 195,01   | 69.224     | 6,89%           | 2006 |
| B-250 (accés el Prat) - Rambla Marina (accés Bellvitge i Zona Franca) | C-31                 | 195,01     | 196,62   | 109.978    | 5,03%           | 2006 |
| Rambla Marina (accés Bellvitge i Zona Franca) - Av. Amadeu Torner     | C-31                 | 196,62     | 198,60   | 118.147    |                 | 2001 |
| Av. Amadeu Torner - Plaça Cerdà                                       | C-31                 | 198,60     | 199,12   | 112.481    |                 | 2001 |
| A-16 (Sant Boi) - B-17 (el Prat)                                      | C-31-C               | 0,75       | 3,55     | 40.424     | 5,80%           | 2006 |
| C-31 Castelldefels (sud) - C-31-C (Sant Boi)                          | C-32                 | 42,38      | 55,65    | 112.298    | 7,24%           | 2006 |
| Nus del Llobregat (camí del mig) - sortida 13 (Avda. Electricitat)    | C-32                 | 59,01      | 61,54    | 129.764    | 3,03%           | 2006 |
| Final aeroport (el Prat) - inter. C-32 (el Prat)                      | C-32-B               | 0,00       | 2,60     | 69.484     | 2,56%           | 2006 |
| N-II (Abrera) - enllaç C-1414 (Esparreguera)                          | C-55                 | 0,00       | 4,55     | 29.821     | 8,97%           | 2006 |
| Enllaç C-1414 (Esparreguera) - enllaç C-51                            | C-55                 | 4,55       | 15,66    | 17.039     | 13,40%          | 2006 |
| N-II (Collbató) - C-55 (Monistrol de Montserrat)                      | B-112                | 0,00       | 6,17     | 892        | 10,00%          | 2002 |
| C-58 (Viladecavalls) - C-1414 (Olesa de Montserrat)                   | B-120                | 0,00       | 14,04    | 14.836     | 17,11%          | 2004 |
| L'Hospitalet de Llobregat (P. Ramunta) - encreuament C-3              | B-200                | 3,20       | 3,83     | 16.829     | 7,83%           | 1997 |
| Encreuament C-32 - C-245 / BV-2001 (Cornellà)                         | B-200                | 3,83       | 6,08     | 24.655     | 10,00%          | 1992 |
| C-245 (Sant Boi) - A-16 (Sant Boi)                                    | B-201                | 0,00       | 1,36     | 96.400     | 9,00%           | 1997 |
| C-245 (Plaça Viladecans) - C-31 (el Prat)                             | B-204                | 0,00       | 4,79     | 14.678     | 12,26%          | 2006 |
| Accés Masquefa - N-II (Martorell)                                     | B-224                | 19,42      | 26,85    | 18.309     |                 | 2005 |
| N-IIa (Esparreguera) - BV-2243 (Piera)                                | B-231                | 0,00       | 15,05    | 4.121      | 14,20%          | 2005 |
| C-32-B (Aeroport) - rotonda B-250                                     | B-250                | 0,00       | 2,55     | 21.939     |                 | 2004 |
| Rotonda B-250a - crta del Prat  | B-250                | 2,55       | 4,17     | 29.362     |                 | 2003 |
| Crta. el Prat - C-31 (el Prat)  | B-250                | 4,17       | 4,96     | 19.081     |                 | 1999 |
| B-250 (Rotonda) - Mercabarna  | B-250a               | 2,89       | 3,36     | 34.451     |                 | 1999 |
| N-340 (Molins de Rei) - B-150 (Castellbisbal)                         | C-1413a              | 0,00       | 4,77     | 21.392     | 11,94%          | 2006 |
| C-31 (les Botigues) - N-I   | C-245                | 0,80       | 12,56    | 14.447     |                 | 2003 |
| N-II - Límit Esplugues / Barcelona                                    | C-245                | 12,56      | 17,68    | 29.105     | 6,71%           | 2002 |
| C-245 (Castelldefels) - C-31 (les Botigues)                           | C-246                | 19,54      | 22,31    | 24.647     | 5,85%           | 1999 |
| <b>Baix Penedès</b>   |                      |            |          |            |                 |      |
| Inter. N-340 (el Vendrell) - inter. T-31 (variant Calafell)           | C-31                 | 135,81     | 140,54   | 17.948     | 3,51%           | 2006 |
| Inter. T-31 (variant de Calafell) - límit Baix Penedès/Garric         | C-31                 | 140,54     | 147,48   | 19.000     | 4,10%           | 2006 |
| Enllaç A-7 (el Vendrell) - enllaç Calafell, C-3                       | C-32                 | 0,00       | 6,21     | 6.914      | 9,26%           | 2001 |
| Enllaç Calafell, C-31 - enllaç Segur de Calafell                      | C-32                 | 6,21       | 10,03    | 8.618      | 9,47%           | 2001 |
| Enllaç Segur de Calafell - límit de comarca Baix Penedès / Garraf     | C-32                 | 10,03      | 13,44    | 12.115     | 9,56%           | 2001 |
| Inter. N-340a (el Vendrell) - inter. TP-240                           | C-51                 | 5,77       | 11,95    | 13.312     | 5,99%           | 2006 |
| C-51 (la Bisbal del Penedès) - TP-2125 (Llorenç del Penedès)          | T-240                | 0,00       | 8,55     | 3.128      | 5,79%           | 2005 |

## 5.2.7 Intensitat de circulació a les carreteres de la Generalitat, 2006 (continuació)



| Comarca/tram carretera  | Codi de la carretera | PK inicial | PK final | última IMD | últim % pesants | any  |
|---|----------------------|------------|----------|------------|-----------------|------|
| <b>Barcelonès</b>   |                      |            |          |            |                 |      |
| Inici conc. (B-20 Pk.7,470) - BV-1462 Pk.8,68C                                | C-16                 | 1,20       | 7,93     | 34.628     | 0,84%           | 2006 |
| Barcelona (Plaça de les Glòries) - Ronda Litoral                              | C-31                 | 205,60     | 209,17   | 112.138    | 2,53%           | 2003 |
| Sortida 13 (Electricitat) - C-245 (Esplugues/BCN)                             | C-32                 | 61,54      | 63,05    | 73.359     |                 | 1999 |
| C-33, (Barcelona) - accés Ripolle   | C-58                 | 0,00       | 4,62     | 165.258    | 9,29%           | 2005 |
| N-II (Badalona) - BV-5001   | B-500                | 0,00       | 12,00    | 5.854      | 2,51%           | 2006 |
| C-17 - accés cementeri Cerdanyol  | N-150                | 0,00       | 1,66     | 10.671     | 7,32%           | 2006 |
| <b>Berguedà</b>   |                      |            |          |            |                 |      |
| Gironella Sud - Gironella Nord  | C-16                 | 86,77      | 90,29    | 14.770     | 7,96%           | 2006 |
| Gironella Nord - enllaç Berga Sud   | C-16                 | 90,29      | 96,57    | 19.301     | 6,26%           | 2006 |
| Enllaç Berga Sud - BV-4022 (Central Tèrmica)                                  | C-16                 | 96,57      | 107,71   | 10.735     | 5,63%           | 2006 |
| BV-4022 (Central Tèrmica) - enllaç Guardiola de Berguedà Sud                  | C-16                 | 107,71     | 114,13   | 7.446      | 5,75%           | 2006 |
| Enllaç Guardiola de Berguedà sud - accés sud túnel del Cal                    | C-16                 | 114,13     | 116,13   | 6.270      |                 | 2003 |
| Lím. C. Solsonès / Berguedà - B-420   | C-26                 | 127,13     | 129,06   | 576        | 3,77%           | 2005 |
| B-420 - C-16 (Berga)  | C-26                 | 129,06     | 146,60   | 1.687      |                 | 2003 |
| C-16 (Berga) - límit c. Berguedà/Ripollès (Borredà)                           | C-26                 | 149,11     | 168,96   | 340        |                 | 2003 |
| C-16 (Guardiola de Berguedà) - Maçaner  | B-400                | 0,00       | 10,67    | 890        |                 | 2003 |
| C-1411a (Guardiola de Berguedà) - BV-4031 (la Pobla de Lille)                 | B-402                | 0,00       | 10,05    | 1.717      |                 | 2003 |
| BV-4031 (la Pobla de Lillet) - lím. C. Berguedà / Ripollès                    | B-402                | 10,05      | 17,00    | 396        |                 | 1999 |
| C-55 (Cardona) - C-26 (Montmajor)   | B-420                | 0,00       | 13,90    | 743        | 7,32%           | 2005 |
| B-432 (Prats de Lluçanès BP-4653) - Cal Masnou                                | C-154                | 31,57      | 49,30    | 2.641      | 8,17%           | 2005 |
| Cal Masnou - C-1411a (Gironella)  | C-154                | 49,30      | 50,80    | 2.641      | 8,17%           | 2005 |
| <b>Cerdanya</b>   |                      |            |          |            |                 |      |
| Accés sud túnel Cadí - límit Lleida (TM Urús - Bellver de Cerdanya)           | C-16                 | 116,13     | 134,36   | 5.660      | 5,20%           | 2001 |
| C-16 (Urús) - N-152 (Puigcerdà)   | E-09                 | 0,00       | 10,80    | 3.330      | 5,73%           | 2001 |
| <b>Conca de Barberà</b>   |                      |            |          |            |                 |      |
| Inter. C-240b (Vilaverd) - inter. N-240 (Montblanc)                           | C-14                 | 31,87      | 34,42    | 10.250     | 15,23%          | 2006 |
| Inter. N-240 (Montblanc) - inter. T-233                                       | C-14                 | 38,70      | 50,79    | 2.967      | 9,34%           | 2006 |
| Inter. T-233 - límit C. Conca Barberà/Urgel                                   | C-14                 | 50,79      | 56,30    | 2.368      | 17,15%          | 2006 |
| Inter. C-14 (Montblanc) - inter. T-233 (Sarral)                               | C-241d               | 0,00       | 9,08     | 3.630      | 8,76%           | 2006 |
| Inter. T-233 (Sarral) - inter. TV-2301 (les Piles)                            | C-241d               | 9,08       | 21,23    | 2.031      | 8,70%           | 2006 |
| Inter. TV-2301 (les Piles) - inter. T-201 (Sta. Coloma de Queralt)            | C-241d               | 21,23      | 25,80    | 2.736      | 10,88%          | 2006 |
| Inter. T-201 (Sta. Coloma de Queralt) - inter. T-221 (Sta. Coloma de Queralt) | C-241d               | 25,80      | 29,50    | 3.423      | 5,74%           | 2006 |
| Inter. T-224 (Sta. Coloma de Queralt) - inter. C-37 (Querc                    | T-201                | 0,00       | 16,81    | 448        | 15,61%          | 2005 |
| Inter. C-241 (Sta. Coloma de Queralt) - Conca de Barberà (l                   |                      |            |          |            |                 |      |
| Panadella)  | T-221                | 4,86       | 8,12     | 928        | 11,80%          | 2004 |
| T-234 (Passanant) - inter. T-233 (Forès)                                      | T-222                | 7,14       | 16,85    | 63         | 1,59%           | 2005 |
| Inter. C-241d (Sta. Coloma de Queralt) - inter. T-24                          | T-224                | 0,00       | 11,46    | 396        | 4,00%           | 2004 |
| Inter. T-243 - T-241 (Vallfogona de Riucorb)                                  | T-224                | 11,46      | 14,78    | 211        | 5,00%           | 2004 |
| C-241d (Rocafort de Queralt) - T-243 (Conesa)                                 | T-230                | 0,00       | 6,01     | 113        | 5,31%           | 2004 |
| TP-2311 (Barberà de la Conca) - T-242 (Barberà de la Conca)                   | T-231                | 0,00       | 2,80     | 556        | 7,01%           | 2004 |
| Senan - lím. C. Urgell/Conca de Barberà                                       | T-232                | 8,45       | 11,83    | 44         | 2,30%           | 2005 |
| Inter. C-14 (Solivella) - inter. C-241d (Sarra                                | T-233                | 0,00       | 8,24     | 442        | 2,68%           | 2006 |
| Lím. C. Urgell / Conca de Barberà - T-222 (Passanan                           | T-234                | 4,87       | 7,14     | 67         | 1,49%           | 2005 |
| T-224 (Vallfogona de Riucorb) - Lím. C. Urgell / Conca de Barbe               | T-241                | 0,00       | 1,99     | 274        | 2,56%           | 2005 |
| Inter. C-241d (Pira) - inter. T-231 (Barberà de la Conca)                     | T-242                | 0,00       | 3,22     | 904        | 3,98%           | 2004 |
| Lím. C. Segarra / Conca de Barberà - T-230 (Conesa)                           | T-243                | 0,00       | 12,23    | 57         | 7,02%           | 2004 |
| N-240 (l'Espluga de Francolí) - inter. TV-700                                 | T-700                | 0,00       | 8,48     | 196        | 2,04%           | 2005 |
| Inter. TV-7003 - inter. T-704 (Prades)  | T-700                | 8,48       | 23,70    | 2.115      | 7,91%           | 2004 |
| <b>Garraf</b>   |                      |            |          |            |                 |      |
| C-31 (Vilanova i la Geltrú - BV-2112) - C-3                                   | C-15                 | 1,06       | 2,47     | 21.978     | 6,61%           | 2006 |
| C-32 - N-340 (Vilafranca del Penedès)   | C-15                 | 2,47       | 14,69    | 22.242     | 7,85%           | 2006 |
| C-32 (St. Pere Ribes, B-211) - C-15 (Canyelles)                               | C-15-B               | 0,00       | 9,01     | 5.071      | 1,91%           | 2006 |
| Lím. Garraf / Baix Penedès - C-246  | C-31                 | 147,48     | 149,84   | 17.985     | 4,18%           | 2006 |
| C-246a - C-15 (Vilanova i la Geltrú)  | C-31                 | 149,84     | 156,50   | 21.010     | 4,21%           | 2006 |

## 5.2.7 Intensitat de circulació a les carreteres de la Generalitat, 2006 (continuació)



| Comarca/tram carretera   | Codi de la carretera | PK inicial | PK final | última IMD | últim % pesants | any  |
|--|----------------------|------------|----------|------------|-----------------|------|
| C-15 (Vilanova i la Geltrú) - inter. C-3:                          | C-31                 | 156,50     | 157,60   | 25.702     | 2,79%           | 2006 |
| Accés Vallcarca - inici superposició C-3:                          | C-31                 | 162,89     | 168,10   | 14.390     | 4,93%           | 2006 |
| Límit de comarca Baix Penedès / Garraf - enllaç Cubell:            | C-32                 | 13,44      | 13,82    | 23.723     | 7,55%           | 2006 |
| Enllaç Cubelles - enllaç Vilanova i la Geltrú                      | C-32                 | 13,82      | 21,56    | 55.197     | 6,27%           | 2006 |
| Enllaç Vilanova i la Geltrú II - enllaç Sitges Nor                 | C-32                 | 21,56      | 30,98    | 52.715     | 6,27%           | 2006 |
| Enllaç Sitges Nord - enllaç Castelldefels Su                       | C-32                 | 30,98      | 42,38    | 43.814     | 6,00%           | 2006 |
| C-32 (Sant Pere de Ribes) - LM St. Pere de Ribe                    | B-211                | 8,88       | 9,99     | 4.314      | 9,00%           | 1998 |
| C-31 (Sitges Est) - C-31 (límit Vilanova                           | C-246a               | 38,20      | 48,84    | 17.899     | 8,64%           | 2006 |
| <b>Garrigues</b>   |                      |            |          |            |                 |      |
| Límit C. Ribera d'Ebre / Les Garrigues - C-24                      | C-233                | 9,48       | 22,01    | 186        | 6,48%           | 2002 |
| C-242 - L-700 / L-701  | C-233                | 22,01      | 35,42    | 186        | 6,48%           | 2002 |
| L-700 / L-701 - L-702  | C-233                | 35,42      | 53,43    | 382        | 10,98%          | 2002 |
| Cruïlla L-702 - cruïlla N-240 (les Borges Blanques                 | C-233                | 53,43      | 63,24    | 2.575      | 7,26%           | 2006 |
| Cruïlla N-240 (les Borges Blanques) - L-20                         | C-233                | 63,24      | 69,77    | 2.154      | 9,05%           | 2006 |
| L-201 - N-IIa (Bellpuig)   | C-233                | 69,77      | 84,41    | 1.729      |                 | 2005 |
| Sortida Miralcamp - cruïlla C-44 (les Borges Blanques              | L-200                | 3,48       | 11,60    | 3.448      | 9,05%           | 2006 |
| Cruïlla C-12 (Alfés) - cruïlla C-44 (el Soleràs                    | L-700                | 10,56      | 22,94    | 367        |                 | 1999 |
| Cruïlla C-44 (el Soleràs) - cruïlla C-242 (Juncosa                 | L-701                | 22,94      | 39,33    | 233        |                 | 1999 |
| Cruïlla Aspa - cruïlla C-44 (Castelldans                           | L-702                | 8,13       | 17,23    | 439        |                 | 2001 |
| <b>Garrotxa</b>  |                      |            |          |            |                 |      |
| C-38 (St. Joan de les Abadesses) - C-153a (la canya                | C-26                 | 206,30     | 223,34   | 5.291      | 8,30%           | 2006 |
| C-153a (la Canya) - N-260 (Olot, 'la Rotonda                       | C-26                 | 223,34     | 224,52   | 7.477      | 10,01%          | 2004 |
| GI-542 (Anglès) - C-153 (la Vall d'en Bas                          | C-63                 | 39,67      | 67,99    | 2.358      |                 | 2004 |
| Límit Osona / Selva / Garrotxa - C-63 (la Vall d'en Ba:            | C-153                | 35,15      | 51,74    | 2.572      | 6,46%           | 1998 |
| C-26 (la Vall de Bianya) - C-38 (St. Pau de Segúries               | C-153a               | 72,27      | 83,55    | 63         | 7,92%           | 2006 |
| N-260 (la Vall de Bianya) - C-26 (St. Joan de les Abadesses:       | GI-521               | 0,00       | 11,33    | 111        |                 | 1999 |
| N-260 (Castellfollit de la Roca) - C-26 (la Canya                  | GI-522               | 0,00       | 4,09     | 7.004      | 4,95%           | 2006 |
| N-260 (Argelaguer) - Tortellè                                      | GI-523               | 0,00       | 2,58     | 1.286      | 5,14%           | 2003 |
| N-260a (Olot) - C-150a (Banyoles                                   | GI-524               | 0,00       | 33,41    | 3.578      | 4,70%           | 2004 |
| GI-531 - Sant Aniol Finestres                                      | GI-530               | 0,00       | 2,56     | 206        | 4,85%           | 2003 |
| GIV-5313 (Llorà - Sant Gregori) - C-63 (les Planes d'Hostoles:     | GI-531               | 8,25       | 33,09    | 11.435     | 5,47%           | 2006 |
| <b>Gironès</b>   |                      |            |          |            |                 |      |
| C-63 (Vidreres) - C-65 (Costa de l'Alou                            | C-35                 | 85,66      | 100,05   | 18.522     | 4,96%           | 2006 |
| C-35 (Costa de l'Alou) - C-253a (Llagostera                        | C-65                 | 9,32       | 12,69    | 14.997     | 7,12%           | 2006 |
| C-253a (Llagostera) - C-250 PK 13,436 (Cassà de la Selva-Suc       | C-65                 | 12,69      | 17,33    | 23.779     | 5,05%           | 2006 |
| C-250 PK 13,436 (Cassà de la Selva-Sud) - C-25 (Cassà de la Selva: | C-65                 | 17,33      | 20,54    | 16.112     | 5,00%           | 1998 |
| C-25 (Cassà de la Selva) - C-250 PK 6,700 (Quart                   | C-65                 | 20,54      | 25,39    | 28.732     | 4,62%           | 2006 |
| C-250 PK 6,700 (Quart) - N-IIa (Girona                             | C-65                 | 25,39      | 29,59    | 23.037     | 4,74%           | 2006 |
| C-252 (Corçà) - C-255 PK 2,510 (Sarrià de Ter                      | C-66                 | 12,97      | 32,22    | 15.320     | 5,15%           | 2006 |
| C-255 PK 2,510 (Sarrià de Ter) - A-7 (Sant Julià de Ramis          | C-66                 | 32,22      | 33,58    | 9.586      | 13,58%          | 2005 |
| Girona (Pont de la Font del Rei) - C-65 (Quar                      | C-250                | 0,70       | 6,70     | 7.114      | 8,70%           | 2005 |
| C-35 - C-250a (Llagostera  | C-253a               | 22,00      | 24,14    | 2.827      | 8,04%           | 2001 |
| GI-671 (Sarrià de Ter) - C-66 (Campdorà                            | C-255                | 0,00       | 2,51     | 13.651     | 5,49%           | 1999 |
| C-66 (Sant Joan de Mollet) - C-66 (Flaçà                           | C-255z               | 10,51      | 13,08    | 2.827      | 8,04%           | 2001 |
| N-IIa (Girona) - GIV-5313 (Llorà - Sant Gregor                     | GI-531               | 0,00       | 8,21     | 11.435     | 5,47%           | 2006 |
| GI-531 (St. Martí de Llémena) - N-141 (Bonmatí                     | GI-532               | 0,00       | 10,77    | 498        | 1,61%           | 2003 |
| Girona (Avda. Sant Narcís) - GI-534 (Estanyol                      | GI-533               | 0,29       | 7,78     | 10.214     | 7,95%           | 2005 |
| N-II (Sant Julià de Ramis) - GI-631 (Colomers                      | GI-633               | 0,00       | 10,48    | 4.907      | 8,54%           | 2006 |
| GI-535 (Bescanó-Salt) - N-IIa (Girona, Plaça Marquès de Camp:      | N-141e               | 112,76     | 116,96   | 46         | 2,93%           | 2003 |
| <b>Maresme</b>   |                      |            |          |            |                 |      |
| Ronda Litoral - accés N-II (Montgat                                | C-31                 | 209,17     | 215,78   | 84.339     | 3,23%           | 2006 |
| B-20 (Pota Nord) - accés Alella:                                   | C-32                 | 85,00      | 86,59    | 101.168    | 3,54%           | 2006 |
| Accés Alella - Mataró Suc  | C-32                 | 86,59      | 95,53    | 83.507     | 3,72%           | 2006 |
| Mataró Sud - Mataró S/N-I  | C-32                 | 95,53      | 97,00    | 58.236     | 3,71%           | 2006 |
| Mataró S/N-II - enllaç C-6C  | C-32                 | 97,00      | 99,12    | 81.711     | 3,95%           | 2006 |



## 5.2.7 Intensitat de circulació a les carreteres de la Generalitat, 2006 (continuació)



| Comarca/tram carretera  | Codi de la carretera | PK inicial | PK final | última IMD | últim % pesants | any  |
|---|----------------------|------------|----------|------------|-----------------|------|
| Enllaç C-60 - accés Mataró (BV-5032)                                    | C-32                 | 99,12      | 100,54   | 97.190     | 4,11%           | 2006 |
| Accés Mataró (BV-5032) - Mataró N/N-I                                   | C-32                 | 100,54     | 103,56   | 71.905     | 4,16%           | 2006 |
| Mataró N/N-II - St. Andreu de Llavanere:                                | C-32                 | 103,56     | 105,20   | 56.293     | 4,30%           | 2006 |
| St. Andreu de Llavaneres - Canet de Ma                                  | C-32                 | 105,20     | 113,59   | 48.005     | 4,78%           | 2006 |
| Canet de Mar - N-II (Calella)   | C-32                 | 113,59     | 122,52   | 41.466     | 5,35%           | 2006 |
| N-II (Calella) - N-II (Palafolls)                                       | C-32                 | 122,52     | 132,00   | 22.286     | 5,33%           | 2006 |
| Enllaç C-32 i B-40 (Argentona) - enllaç A-7 i B-40 (la Roca del Vallès) | C-60                 | 2,60       | 11,00    | 49.029     | 8,20%           | 2006 |
| C-32 (Arenys de Mar) - C-35 (Sant Celoni)                               | C-61                 | 2,62       | 17,28    | 19.384     | 2,21%           | 2006 |
| N-II (Vilassar) - C-1415c (Argentona)                                   | B-502                | 0,00       | 6,45     | 3.328      | 10,55%          | 2002 |
| C-1415c (Argentona) - C-35 (Llinars del Vallès)                         | B-510                | 0,00       | 10,61    | 9.407      | 4,51%           | 2006 |
| N-II (Arenys de Mar) - C-32 (Arenys de Mar)                             | B-511                | 0,00       | 1,52     | 14.907     |                 | 1999 |
| N-II (Malgrat) - GI-682 (límit Maresme - la Selva)                      | B-682                | 0,00       | 3,10     | 20.637     | 4,55%           | 2006 |
| Mataró (Rda. Bellavista) - enllaç B-40                                  | C-1415c              | 1,51       | 3,16     | 8.273      | 4,13%           | 2006 |
| Enllaç B-40 - enllaç B-51C  | C-1415c              | 3,16       | 6,57     | 10.263     | 4,77%           | 2005 |
| N-II (Tordera) - C-35 (Fogars de Tordera)                               | GI-512               | 0,00       | 8,72     | 7.471      | 13,24%          | 2006 |
| <b>Montsià</b>  |                      |            |          |            |                 |      |
| N-340 (Amposta) - accés nord Ampost                                     | C-12                 | 0,25       | 6,13     | 5.718      | 12,22%          | 2006 |
| Accés nord Amposta - inter. T-331 (Tortosa)                             | C-12                 | 6,13       | 13,14    | 8.038      | 7,14%           | 2005 |
| Inter. TV- 3313 (Ulldecona) - inter. T-350 (Sta. Bàrbara)               | T-331                | 0,00       | 15,18    | 3.885      | 8,59%           | 2006 |
| Inter. T-350 (Sta. Bàrbara) - inter. C-12 (Vinalloç)                    | T-331                | 15,18      | 22,20    | 5.567      | 7,98%           | 2006 |
| Límit Castelló - inter. TV- 3313 (Ulldecona)                            | T-332                | 11,72      | 13,70    | 4.946      | 6,21%           | 2006 |
| N-340a (Amposta) - T-350 (Masdenverge)                                  | T-344                | 0,00       | 5,00     | 8.419      | 9,48%           | 2006 |
| Inter. T-331 (Sta. Bàrbara) - T-344 (Masdenverge)                       | T-350                | 0,00       | 2,78     | 7.125      | 5,22%           | 2006 |
| <b>Noguera</b>  |                      |            |          |            |                 |      |
| N-II (Lleida) - C-26 (Balaguer)   | C-12                 | 144,44     | 166,50   | 9.312      | 4,80%           | 2004 |
| Polígon Ind. Balaguer - C-153 (Balaguer)                                | C-13                 | 29,00      | 30,07    | 8.960      | 14,20%          | 2005 |
| C-153 (Balaguer) - Cruïlla C-26 (la Sentiu de Sió)                      | C-13                 | 30,07      | 33,50    | 8.941      | 11,43%          | 2006 |
| Cruïlla C-26 (la Sentiu de Sió) - cruïlla C-1:                          | C-13                 | 33,50      | 67,33    | 3.077      | 14,82%          | 2006 |
| Cruïlla L303 (Agramunt) - C-26 / C-14 (Artesa de Segre)                 | C-14                 | 89,51      | 101,93   | 12.967     | 5,91%           | 2006 |
| C-26 / C-14 (Artesa de Segre) -cruïlla L-51:                            | C-14                 | 101,93     | 102,29   | 7.563      | 11,83%          | 1997 |
| Cruïlla L-512 - LV-3134 (cruïlla Oliola)                                | C-14                 | 102,29     | 113,33   | 8.128      | 11,32%          | 1997 |
| LV-3134 (cruïlla Oliola) - cruïlla C-1412a (Ponts)                      | C-14                 | 113,33     | 116,11   | 4.738      |                 | 2005 |
| Cruïlla C-1412a (Ponts) - cruïlla C-26                                  | C-14                 | 116,11     | 134,29   | 7.441      | 10,09%          | 2006 |
| Cruïlla N-230 (Alfarràs) - cruïlla C-148                                | C-26                 | 1,59       | 22,17    | 3.258      | 16,82%          | 2004 |
| Cruïlla C-148a - C-13   | C-26                 | 22,17      | 25,90    | 3.009      | 14,66%          | 2001 |
| C-13 (la Sentiu de Sió) - C-14 (Artesa de Segre)                        | C-26                 | 29,40      | 49,00    | 4.996      | 16,73%          | 2001 |
| Cruïlla LV-3028 - C-13 (Vallfogona de Balaguer)                         | C-53                 | 128,92     | 142,83   | 8.839      | 11,51%          | 2006 |
| Cruïlla C-14 (Ponts) - cruïlla L-313                                    | C-1412a              | 0,00       | 4,25     | 4.893      |                 | 2005 |
| Cruïlla C-14 - cruïlla L-511 (Isona)                                    | C-1412b              | 0,00       | 36,55    | 847        | 14,76%          | 2005 |
| Cruïlla C-147a (Balaguer) - cruïlla C-13 (Balaguer)                     | C-148a               | 0,30       | 2,98     | 6.578      | 11,19%          | 2004 |
| Cruïlla C-13 - cruïlla C-53 (la Ràpita)                                 | C-148a               | 4,25       | 5,56     | 3.922      | 6,88%           | 1999 |
| L-310 (Guissona)- C-1412 (Oliola)                                       | L-313                | 14,01      | 29,25    | 4.053      | 17,15%          | 2005 |
| C-26 / C-14 (Artesa de Segre) - C-1412b (Artesa de Segre, Folquer)      | L-512                | 0,00       | 16,18    | 2.376      | 9,89%           | 2005 |
| LP-9132 (Vilanova de Meià) - Gavet de la Conc                           | L-913                | 0,00       | 8,36     | 126        | 8,00%           | 1992 |
| <b>Osona</b>  |                      |            |          |            |                 |      |
| C-1413 (accés Centelles i Hostalets) - Vic Sud                          | C-17                 | 45,73      | 57,05    | 43.027     | 14,76%          | 2006 |
| Vic Sud - enllaç C-25D  | C-17                 | 57,05      | 60,39    | 19.669     | 13,56%          | 2004 |
| Enllaç C-25D - inici tronc comú C-25 / C-17                             | C-17                 | 60,39      | 61,99    | 22.602     | 17,99%          | 2006 |
| Tronc Comú C-25 / C-17  | C-17                 | 61,99      | 63,67    | 28.523     | 17,80%          | 2006 |
| Final Tronc Comú - enllaç C-37  | C-17                 | 63,67      | 67,20    | 32.594     | 8,44%           | 2006 |
| Enllaç C-37 - BV-5225 (accés Torelló)                                   | C-17                 | 67,20      | 74,67    | 15.598     | 8,57%           | 2006 |
| BV-5225 (accés Torelló) - Lím C. Osona / Ripollès                       | C-17                 | 74,67      | 85,20    | 12.390     | 7,44%           | 2006 |
| Final tram comú amb C-17 - enllaç N-141 (Caldetenes)                    | C-25                 | 180,05     | 187,10   | 17.580     | 17,92%          | 2006 |
| Enllaç N-141 (Caldetenes) - límit demarcació Barcelona / Giró           | C-25                 | 187,10     | 197,83   | 10.812     | 29,84%          | 2006 |
| C-25 - C-17   | C-25-D               | 178,04     | 180,04   | 1.521      | 8,50%           | 1995 |
| B-433 (Sant Feliu Sasserra) - B-432 (Prats de Lluçanès, BP-4653)        | B-431                | 63,50      | 72,70    | 733        |                 | 1999 |

## 5.2.7 Intensitat de circulació a les carreteres de la Generalitat, 2006 (continuació)



| Comarca/tram carretera  | Codi de la carretera | PK inicial | PK final | última IMD | últim % pesants | any  |
|---|----------------------|------------|----------|------------|-----------------|------|
| C-154 (Olost) - C-154 (Prats de Lluçanès)                     | B-432                | 0,00       | 12,57    | 1.703      |                 | 2003 |
| C-154 (Sant Bartomeu de Grau) - B-431 (Sant Feliu Sasserra)   | B-433                | 0,00       | 14,95    | 580        |                 | 2004 |
| N-141d (Vic) - BV-5305 (Taradell)                             | B-520                | 0,00       | 6,36     | 11.294     | 5,09%           | 2006 |
| BV-5305 (Taradell) - BV-5303 (Viladrau)                       | B-520                | 6,36       | 12,82    | 1.413      | 0,00%           | 1999 |
| N-152a (Vic) - Vic (Pont riu Meder)                           | B-521                | 0,00       | 1,50     | 12.490     | 4,52%           | 2006 |
| Vic (Rda F. Camprodon) - N-152 a (Gurb)                       | B-521                | 2,80       | 5,20     | 4.037      | 4,81%           | 2005 |
| B-521 (Vic) - C-153 (Santa Maria de Corcó)                    | B-522                | 0,00       | 13,10    | 11.946     | 4,77%           | 2006 |
| B-522 (Sta. Maria de Corcó) - BV-5208 (Rupit)                 | C-153                | 11,89      | 31,00    | 3.659      | 3,65%           | 2006 |
| BV-5208 (Rupit) - Lím. C. Osona / la Selva                    | C-153                | 31,00      | 35,15    | 2.572      | 6,46%           | 1998 |
| C-25 (Vic) - B-432 (Olost BV-4405)                            | C-154                | 3,42       | 19,75    | 2.641      | 8,17%           | 2005 |
| C-59 (Moià) - C-17 (Mallà)                                    | N-141c               | 27,10      | 46,83    | 3.170      | 9,80%           | 2002 |
| GI-543 (Viladrau) - B-520 (Viladrau) (límit província)        | GI-520               | 0,00       | 7,05     | 1.413      |                 | 1999 |
| <b>Pallars Jussà</b>  |                      |            |          |            |                 |      |
| Cruïlla C-12 - cruïlla C-1412 (Tremp)                         | C-13                 | 67,33      | 85,98    | 3.372      | 10,49%          | 2001 |
| Cruïlla C-1412 (Tremp) - cruïlla Talam                        | C-13                 | 85,98      | 88,63    | 4.677      | 9,46%           | 2001 |
| Cruïlla Talam - cruïlla N-260 (la Pobla de Segur)             | C-13                 | 88,63      | 100,07   | 3.561      | 7,02%           | 1997 |
| N-230 (el Pont de Montanyana) - C-13 (Talam)                  | C-1311               | 0,00       | 25,85    | 531        | 9,50%           | 1998 |
| Cruïlla L-511 (Isona) - L-912 (Gavet de la Conca)             | C-1412b              | 36,55      | 46,91    | 1.243      | 6,15%           | 1992 |
| Cruïlla L-912 (Gavet de la Conca) - cruïlla C-13 (Tremp)      | C-1412b              | 46,91      | 60,24    | 1.859      | 10,81%          | 2003 |
| N-260 (Senterada) - Cabdella (central)                        | L-503                | 0,00       | 18,75    | 1.058      | 13,52%          | 2005 |
| C-1412b (Isona) - Bóixols                                     | L-511                | 0,00       | 15,00    | 143        |                 | 1999 |
| C-1412 (Coll de Comiols) - L-912 (St. Salvador de Toló)       | L-911                | 0,00       | 11,20    | 136        | 8,00%           | 1992 |
| L-911 (Sant Salvador de Toló) - C-1412 (Tremp)                | L-912                | 11,20      | 23,35    | 136        | 8,00%           | 1992 |
| <b>Pallars Sobirà</b>   |                      |            |          |            |                 |      |
| Cruïlla N-260 (Sort) - cruïlla L-504 (Llavorsí)               | C-13                 | 127,54     | 141,84   | 3.222      | 16,30%          | 2006 |
| Cruïlla L-504 (Llavorsí) - cruïlla C-28 (Esterrí)             | C-13                 | 141,84     | 159,90   | 1.876      | 11,67%          | 2005 |
| Cruïlla Pla de Beret (Vaquèira) - cruïlla C-13 (Esterrí)      | C-28                 | 35,80      | 66,94    | 1.285      | 10,12%          | 1996 |
| C-28 (Alt Àneu, Esterrí d'Àneu) - Alt Àneu (Alós d'Isil)      | C-147                | 126,35     | 138,55   | 667        | 3,00%           | 1996 |
| C-13 (Llavorsí) - L-510                                       | L-504                | 0,00       | 4,40     | 1.163      | 11,26%          | 2005 |
| L-510 - Tavascan  | L-504                | 4,40       | 19,80    | 437        | 8,30%           | 1992 |
| L-504 (Tírvia) - Àreu   | L-510                | 0,00       | 14,16    | 531        | 11,15%          | 2001 |
| <b>Pla d'Urgell</b>   |                      |            |          |            |                 |      |
| Cruïlla N-IIa (Mollerussa) - sortida Miralcam                 | L-200                | 0,00       | 3,48     | 8.318      | 7,45%           | 2006 |
| <b>Pla de l'Estany</b>  |                      |            |          |            |                 |      |
| A-7 (Sant Julià de Ramis) - C-150a (Banyoles)                 | C-66                 | 33,58      | 42,33    | 27.939     | 7,33%           | 2006 |
| C-150a (Banyoles) - N -260 (Besalú)                           | C-66                 | 42,33      | 58,60    | 13.540     | 8,72%           | 2006 |
| C-66 (Borgonyà) - C-66 (Serinyà)                              | C-150a               | 14,65      | 23,10    | 14.618     | 7,20%           | 2006 |
| C-150a (Banyoles) - N-II (Bàscara, Orriols)                   | GI-513               | 0,00       | 13,29    | 552        | 2,55%           | 2003 |
| N-II (Sant Julià de Ramis, Medinyà) - C-15z Cornellà de Ter   | GI-514               | 0,00       | 6,90     | 1.828      | 5,69%           | 2003 |
| N-II (Bàscara) -GIP-5121 (Esponellà)                          | GI-554               | 0,00       | 13,25    | 354        | 11,54%          | 2004 |
| <b>Priorat</b>  |                      |            |          |            |                 |      |
| Límit C. Garrigues / Priorat - inter. T-70                    | C-242                | 25,33      | 38,62    | 216        | 1,43%           | 2006 |
| Inter. T-701 - inter. T-702                                   | C-242                | 38,62      | 48,78    | 761        | 4,99%           | 2006 |
| Inter. T-702 - inter. TV-7013 (Alforja)                       | C-242                | 48,78      | 59,47    | 1.621      | 6,05%           | 2006 |
| Inter. N-420 (Falset) - inter TV-3002 (Marçà)                 | T-300                | 0,00       | 2,74     | 1.298      | 3,70%           | 2005 |
| Inter. N-420 (Marçà) - inter. TV-3002 (Marçà)                 | T-363                | 0,00       | 1,34     | 562        | 6,95%           | 2006 |
| Inter. C-242 (Cornudella de Montsant) - inter. T-704 (Prades) | T-701                | 0,00       | 7,82     | 316        | 2,53%           | 2005 |
| Inter. C-242 (Cornudella de MontSant) - inter. T-711          | T-702                | 0,00       | 18,43    | 267        | 5,99%           | 2004 |
| Inter. T-710 - T-714 (Cabacés)                                | T-702                | 18,43      | 28,90    | 180        | 2,78%           | 2004 |
| T-714 (Cabacés) - inter. T-713 (la Bisbal de Falset)          | T-702                | 28,90      | 36,22    | 183        | 8,74%           | 2004 |
| Inter. T-713 (la Bisbal de Falset) - T-703 (la Palma d'Ebre)  | T-702                | 36,22      | 45,25    | 111        | 7,50%           | 2004 |
| Inter. N-420 (Falset) - inter. T-740 (Falset)                 | T-710                | 0,00       | 0,70     | 2.501      | 4,00%           | 2005 |
| Inter. T-740 (Falset) - inter. T-712 (Gratallops)             | T-710                | 0,70       | 9,31     | 1.315      | 3,88%           | 2005 |
| Inter. T-712 (Gratallops) - inter. T-702 (la Vilella Baixa)   | T-710                | 9,31       | 14,45    | 1.233      | 3,73%           | 2005 |
| Inter. T-710 (Gratallops) - TP-7403 (Torroja del Priorat)     | T-711                | 0,00       | 5,75     | 182        |                 | 2005 |

## 5.2.7 Intensitat de circulació a les carreteres de la Generalitat, 2006 (continuació)



| Comarca/tram carretera   | Codi de la carretera | PK inicial | PK final | última IMD | últim % pesants | any  |
|--|----------------------|------------|----------|------------|-----------------|------|
| T-710 (Gratallops) - T-732 (el Lloar                                 | T-712                | 0,00       | 4,86     | 2.240      | 9,97%           | 2006 |
| Inter. C-242 (Margalef) - inter. T-702                               | T-713                | 0,00       | 12,30    | 106        | 6,60%           | 2004 |
| Inter. T-714 (Cabacés) - inter. T-732 (el Molar                      | T-730                | 0,00       | 13,82    | 135        | 6,00%           | 2004 |
| Inter. C-12 (Garcia) - inter. T-732 (el Molar, T-734                 | T-731                | 0,00       | 6,99     | 286        | 2,09%           | 2004 |
| Inter. T-731 (el Molar) - T-712 (el Lloar                            | T-732                | 6,82       | 13,17    | 83         | 2,00%           | 2004 |
| Inter. N-420 (Marçà) - inter. T-731 (el Molar, T-732                 | T-734                | 0,00       | 10,03    | 180        | 2,00%           | 2004 |
| <b>Ribera d'Ebre</b>   |                      |            |          |            |                 |      |
| Inter. TV- 3021 (Rasquera) - inter. C-4                              | C-12                 | 49,73      | 60,56    | 3.518      | 13,98%          | 2006 |
| Inter. C-44 - inter. N-42C   | C-12                 | 60,56      | 63,85    | 7.322      | 13,95%          | 2006 |
| Inter. N-420 - C-12-B (Ascó)   | C-12                 | 63,85      | 79,43    | 6.722      | 14,28%          | 2006 |
| Inter. C-12-B (Ascó) - inter. C-233t                                 | C-12                 | 79,43      | 86,44    | 5.598      | 15,84%          | 2006 |
| Inter. C-233b - límit C. Ribera d'Ebre / Segri                       | C-12                 | 86,44      | 94,93    | 2.957      | 27,90%          | 2006 |
| Inter. N-420 (la Fatarella) - inter. C-12 (Ascó                      | C-12B                | 0,00       | 10,54    | 755        | 6,34%           | 2006 |
| TV-3031 (Tivissa) - inter. C-12 (Móra la Nova                        | C-44                 | 19,87      | 26,55    | 3.238      | 7,91%           | 2006 |
| Inter. C-12 (Flix) - límit C. Ribera d'Ebre / Garrigue               | C-233                | 0,00       | 9,48     | 127        | 1,24%           | 2006 |
| N-230c (Miravet) - inter. N-420a (Móra la Nova                       | T-324                | 7,00       | 21,43    | 3.347      | 5,05%           | 2006 |
| C-233 (Flix) - T-702 (la Palma d'Ebre                                | T-703                | 0,00       | 10,92    | 108        | 15,70%          | 2004 |
| Inter. T-702 (Cabacés) - inter. C-12 (Vinebre                        | T-714                | 0,00       | 14,13    | 211        | 7,48%           | 2006 |
| Inter. C-12-B (Ascó) - TV-7331 (La Fatarella                         | T-733                | 0,00       | 10,67    | 220        | 5,00%           | 2004 |
| <b>Ripollès</b>  |                      |            |          |            |                 |      |
| Lím c. Osona/Ripollès - enllaç C-2f                                  | C-17                 | 85,38      | 92,10    | 8.540      | 8,30%           | 1997 |
| Enllaç C-26 - N-152 i N-260 (Ripoll)                                 | C-17                 | 92,10      | 95,46    | 11.349     | 9,34%           | 2006 |
| Límit c. Berguedà / Ripollès (Borredà) - C-17 (Ripol                 | C-26                 | 168,96     | 189,74   | 871        | 2,41%           | 2005 |
| Ripoll (c/ Progrés) - C-38 (St. Joan de les Abadesse                 | C-26                 | 191,91     | 206,30   | 6.969      | 10,57%          | 2006 |
| C-26 (St. Joan de les Abadesse) - GIV-5264 (Camprodor                | C-38                 | 0,00       | 10,86    | 3.706      | 4,93%           | 2006 |
| GIV-5264 (Camprodon) - límit amb França (Coll d'Are                  | C-38                 | 10,86      | 27,76    | 530        | 4,34%           | 2006 |
| N-152 (Campdevàrol) - GI-402 (Gombrèn                                | GI-401               | 0,00       | 8,50     | 945        | 1,66%           | 2005 |
| GI-401(Gombrèn) - Ripollès/ Beguedà                                  | GI-402               | 0,00       | 8,27     | 341        | 3,52%           | 2005 |
| <b>Segarra</b>   |                      |            |          |            |                 |      |
| N-141 (les Olugues) - límit T. M. Estaràs-Pujal                      | C-25                 | 88,29      | 96,42    | 5.063      | 30,51%          | 1999 |
| Cruïlla L-313 - límit Segarra / Anoi                                 | C-1412a              | 4,25       | 25,55    | 2.444      | 15,75%          | 2006 |
| N-141(Cervera) - L-243 (Montoliu de Segarra                          | L-214                | 0,00       | 14,25    | 766        | 5,39%           | 1992 |
| L-214, (Montoliu de Segarra, Cabestany) - LC Segarra C. de Barberà ( |                      |            |          |            |                 |      |
| 243)   | L-243                | 14,25      | 16,52    | 51         | 10,00%          | 1992 |
| N-141 (Cervera) - cruïlla L-31C                                      | L-303                | 0,00       | 8,73     | 2.170      | 6,09%           | 1992 |
| L-303 (Mont-roig) - L-310 (Concabella                                | L-304                | 0,00       | 5,32     | 1.219      | 5,00%           | 1992 |
| L-324 - Guissona   | L-310                | 14,20      | 19,28    | 1.750      | 3,21%           | 1992 |
| N-II (Cervera) - L-324   | L-311                | 0,00       | 7,90     | 4.240      | 11,07%          | 2006 |
| L-324 - L-310 (Guissona)   | L-311                | 7,90       | 14,01    | 2.462      | 5,82%           | 2002 |
| C-1412a (Sanaüja) - L-313a (Guissona                                 | L-314                | 0,00       | 10,84    | 537        | 5,38%           | 1992 |
| N-141(Sant Ramon) - L-311  | L-324                | 0,00       | 7,50     | 414        | 8,38%           | 1992 |
| L-311 - L-310 (Concabella)   | L-324                | 7,50       | 12,40    | 615        | 8,38%           | 1992 |
| N-II (Cervera) - límit C. Segarra/Anoi                               | N-141f               | 0,00       | 15,91    | 1.871      | 14,29%          | 1992 |
| <b>Segrià</b>  |                      |            |          |            |                 |      |
| Límit C. Ribera d'Ebre / Segrià - cruïlla C-4                        | C-12                 | 94,93      | 114,03   | 2.407      | 24,10%          | 2004 |
| Cruïlla C-45 (Maials) - cruïlla N-236 (Albatàrrec                    | C-12                 | 114,03     | 133,95   | 6.239      | 12,17%          | 2006 |
| N-IIa (Lleida) - Polígon Ind. Balague                                | C-13                 | 7,00       | 29,00    | 8.155      | 10,77%          | 2005 |
| Límit amb Osca - cruïlla N-230 (Alfarràs                             | C-26                 | 0,00       | 1,59     | 2.658      | 16,59%          | 2001 |
| Límit Aragó (Serós) - C-12 (Maials                                   | C-45                 | 14,08      | 33,70    | 2.405      | 5,63%           | 1999 |
| N-IIa (Lleida) - L-702   | C-230a               | 0,00       | 0,65     | 18.570     | 7,80%           | 1996 |
| N-236 (Lleida) - cruïlla L-70C                                       | C-230a               | 5,20       | 6,43     | 3.297      | 7,88%           | 1999 |
| L-700 - LV-7004  | C-230a               | 6,43       | 24,85    | 3.016      | 12,39%          | 1992 |
| LV-7004 - C-12 (Llardecans)  | C-230a               | 24,85      | 34,25    | 286        | 9,31%           | 1993 |
| Cruïlla C-230a (Albatàrrec) - cruïlla C-12 (Albatàrrec               | L-700                | 0,00       | 2,20     | 627        |                 | 1999 |
| Cruïlla C-230a (Lleida) - cruïlla Aspa (Artesa de Segre              | L-702                | 0,00       | 8,13     | 5.939      | 8,76%           | 2005 |
| N-240 (Almacelles) - la Bassa Nov                                    | L-902                | 0,00       | 8,00     | 1.055      | 11,75%          | 2006 |
| La Bassa Nova - límit Osc  | L-902                | 8,00       | 13,41    | 613        |                 | 1998 |

## 5.2.7 Intensitat de circulació a les carreteres de la Generalitat, 2006 (continuació)



| Comarca/tram carretera  | Codi de la carretera | PK inicial | PK final | última IMD | últim % pesants | any  |
|---|----------------------|------------|----------|------------|-----------------|------|
| <b>Selva</b>  |                      |            |          |            |                 |      |
| Límit demarcació Barcelona / Girona - Gi-543 (Espinelles / Viladrau)    | C-25                 | 197,83     | 202,85   | 12.564     | 24,87%          | 2005 |
| GI-543 (Espinelles / Viladrau) - Gi-551 (St. Hilari Sacalm)             | C-25                 | 202,81     | 217,73   | 11.974     | 25,28%          | 2006 |
| Gi-551 (St. Hilari Sacalm) - C-63 (Sta. Coloma de Farners, es)          | C-25                 | 217,73     | 225,10   | 11.660     | 25,07%          | 2005 |
| C-63 (Sta. Coloma de Farners, est) - N-II (Riudellots de la Selva)      | C-25                 | 225,10     | 237,58   | 13.408     | 21,03%          | 2006 |
| N-II (Riudellots de la Selva) - Riudellots de la Selva (carrer Estació) | C-25                 | 237,58     | 240,21   | 9.650      | 11,25%          | 2006 |
| Riudellots de la Selva (carrer Estació) - C-65 (Cassà de la Selva)      | C-25                 | 240,21     | 244,34   | 9.026      | 10,81%          | 2006 |
| Límit Vallès Oriental / la Selva ('La Batllòria') - GI-552 (Viabrea)    | C-35                 | 62,02      | 62,06    | 14.331     | 13,19%          | 1999 |
| GI-552 (Viabrea) - GI-553 (Hostalric)                                   | C-35                 | 62,06      | 69,15    | 15.642     | 12,20%          | 2006 |
| GI-553 (Hostalric) - enllaç A-7 (Maçanet)                               | C-35                 | 69,15      | 83,21    | 10.402     | 11,23%          | 2005 |
| Enllaç A-7 (Maçanet) - N-II (Vidreres)                                  | C-35                 | 83,21      | 84,04    | 19.337     | 5,98%           | 1999 |
| N-II (Vidreres) - C-63 (Vidreres)                                       | C-35                 | 84,04      | 85,66    | 24.726     | 6,34%           | 2005 |
| GI-680 (Lloret de Mar) - C-35 (Vidreres)                                | C-63                 | 0,00       | 11,27    | 10.382     | 9,10%           | 2000 |
| C-35 (Vidreres) - C-253 (Sta. Coloma de Farners)                        | C-63                 | 11,27      | 23,89    | 10.445     | 10,70%          | 2005 |
| C-253 (Sta. Coloma de Farners) - C-25 (Vilobí d'Onyar)                  | C-63                 | 23,89      | 27,32    | 5.426      | 10,95%          | 2005 |
| C-25 (Brunyola) - GI-542 (Anglès)                                       | C-63                 | 30,93      | 39,67    | 5.245      | 11,87%          | 2005 |
| C-63 (Sta. Coloma de Farners) - C-25 (Brunyola)                         | C-152                | 0,00       | 3,52     | 6.146      | 7,13%           | 2006 |
| GI-534 (Estanyol) - C-25 (Vilobí d'Onyar)                               | GI-533               | 7,78       | 16,74    | 8.023      | 9,66%           | 2005 |
| GIV-5341 (Vilobí d'Onyar) - GI-540 (Estanyol)                           | GI-534               | 0,00       | 5,68     | 699        |                 | 1999 |
| GI-534 (Estanyol) - N-141 (Bonmatí)                                     | GI-540               | 0,00       | 10,60    | 295        | 6,80%           | 2003 |
| Límit C. la Selva / Osona (BV-5101) - GI-550 (St. Hilari Sacalm)        | GI-541               | 0,00       | 10,81    | 473        | 11,03%          | 1998 |
| C-63 (Anglès) - GI-541 (S. Hilari Sacalm)                               | GI-542               | 0,00       | 24,96    | 411        | 11,00%          | 1993 |
| GI-550 (Arbúcies) - GI-520 (Viladrau)                                   | GI-543               | 0,00       | 19,69    | 488        | 3,28%           | 2003 |
| GI-543 (Espinelles) - GIV-5441 (Espinelles)                             | GI-544               | 0,00       | 1,16     | 689        | 8,00%           | 1996 |
| GI-543 (Arbúcies) - GI-541 (Sant Hilari de Sacalm)                      | GI-550               | 0,00       | 11,30    | 7.881      | 8,37%           | 2006 |
| GI-550 (Sant Hilari de Sacalm) - C-253 (S. Coloma de Farners)           | GI-551               | 0,00       | 20,01    | 218        | 3,21%           | 2003 |
| C-35 (Viabrea) - GI-552   | GI-552               | 0,00       | 9,30     | 7.028      | 7,93%           | 1995 |
| GI-553 - GI-550 (Arbúcies)  | GI-552               | 9,30       | 16,85    | 5.494      | 9,54%           | 2006 |
| GI-552 - C-35 (Hostalric)   | GI-553               | 0,00       | 7,12     | 7.299      | 6,00%           | 1996 |
| N-II (Sils) - GIV-5121 (Massanes)                                       | GI-555               | 0,00       | 13,18    | 6.805      | 16,64%          | 2006 |
| C-35 - FFCC Maçanet   | GI-562               | 0,00       | 2,11     | 263        | 3,21%           | 2005 |
| N-II (Tordera) - GI-682 (Blanes)  | GI-600               | 0,00       | 5,29     | 12.336     | 10,00%          | 1996 |
| N-II (Caldes de Malavella) - GI-674 (Caldes de Malavella, GI-68)        | GI-673               | 0,00       | 3,35     | 7.370      | 4,99%           | 2005 |
| GI-684 (Caldes de Malavella) - C-253a (Llagostera)                      | GI-674               | 0,00       | 7,73     | 4.325      | 7,60%           | 2004 |
| C-63 (Lloret de Mar) - GI-680 (Lloret de Mar PK 12,118)                 | GI-680               | 12,12      | 13,15    | 5.900      | 6,28%           | 1993 |
| C-35 (Llagostera) - GI-682 (Tossa de Mar)                               | GI-681               | 0,00       | 16,29    | 2.873      | 3,83%           | 2006 |
| B-682 (LC Maresme / la Selva) - GI-600 (Blanes)                         | GI-682               | 3,03       | 5,13     | 11.675     | 5,99%           | 1997 |
| GI-600 (Blanes) - C-63 (Lloret de Mar)                                  | GI-682               | 5,13       | 10,37    | 27.987     | 4,44%           | 2006 |
| C-63 (Lloret de Mar) - GI-681 (Tossa de Mar)                            | GI-682               | 10,37      | 23,55    | 8.886      |                 | 1999 |
| C-63 (Anglès) - GI-535 (Bescanó-Salt)                                   | N-141e               | 99,78      | 112,76   | 9.550      | 5,60%           | 2006 |
| <b>Solsonès</b>   |                      |            |          |            |                 |      |
| C-14 (Bassella) - C-55 (Solsona)  | C-26                 | 82,02      | 106,00   | 2.054      | 11,59%          | 2006 |
| C-55 (Solsona) - límit Solsonès / Berguedà                              | C-26                 | 106,00     | 127,13   | 1.011      | 16,72%          | 2006 |
| Límit Bages/Solsonès - cruïlla C-26 (Solsona)                           | C-55                 | 62,55      | 79,90    | 5.812      | 6,00%           | 1997 |
| C-26 (Solsona) - A Pinell de Solsonès (Tarradè)                         | C-149a               | 0,00       | 16,80    | 330        | 12,31%          | 1997 |
| LV-3005 (Solsona) - LV-3005 (Llobera, l'Hostal Nou)                     | C-380                | 0,00       | 9,50     | 1.643      | 18,65%          | 2001 |
| <b>Tarragonès</b>   |                      |            |          |            |                 |      |
| nici C-31-B (Salou) - inter. N-340                                      | C-14                 | 0,00       | 1,43     | 23.445     | 2,97%           | 2006 |
| Inter. N-340 - inter. T-316 (Reus)                                      | C-14                 | 1,43       | 6,56     | 29.089     | 5,09%           | 2006 |
| C-14 (Salou, nou vial) - enllaç TV-3148 (la Pineda)                     | C-31-B               | 0,00       | 5,00     | 16.143     | 2,83%           | 2006 |
| TV-3148 (la Pineda) - N-340 (Torreforta, Tarragona)                     | C-31-B               | 5,00       | 10,20    | 19.746     | 4,83%           | 2006 |
| Inter. N-340 (Tarragona, Hortes del Molí) - inter. T-20                 | T-202                | 0,00       | 3,59     | 2.214      | 8,60%           | 2004 |
| Inter. T-203 - T-204 (Salomó)   | T-202                | 3,59       | 12,16    | 493        | 5,07%           | 2004 |
| TP-2039 (el Catllar) - inter. T-202 (Riera de Gaià)                     | T-203                | 4,60       | 8,98     | 1.336      | 2,99%           | 2004 |
| Inter. N-340 (Torredembarra) - inter. T-211 (la Pobla de Montornès)     | T-210                | 0,00       | 3,70     | 3.616      | 6,99%           | 2004 |
| Inter. N-340 (Torredembarra) - inter. T-202 (Riera de Gaià)             | T-214                | 0,00       | 4,99     | 11.239     | 5,23%           | 2006 |
| Inter. N-240 (Vallmoll) - inter. TP-2031 (el Catllar)                   | T-223                | 0,00       | 6,10     | 1.802      | 4,57%           | 2006 |
| N-420 (Tarragona) - inter. TV-7211 (Constantí)                          | T-721                | 1,84       | 3,98     | 22.422     | 9,76%           | 2006 |
| Inter. TV-7211 (Constantí) - inter. T-750 (la Pobla de Mafume)          | T-721                | 3,98       | 9,04     | 8.107      | 9,18%           | 2006 |
| Inter. N-240 (Perafort) - inter. T-721a (la Pobla de Mafumet, T-72)     | T-750                | 0,00       | 2,82     | 13.281     | 3,40%           | 2005 |

## 5.2.7 Intensitat de circulació a les carreteres de la Generalitat, 2006 (continuació)



| Comarca/tram carretera                                      | Codi de la carretera | PK inicial | PK final | última IMD | últim % pesants | any  |
|---|----------------------|------------|----------|------------|-----------------|------|
| <b>Terra Alta</b>   |                      |            |          |            |                 |      |
| Inter. C-12 (Benifallet) - inter. N-420 (Gandesa)           | C-43                 | 0,03       | 13,78    | 2.375      | 13,85%          | 2006 |
| Lím. Aragó (Terol) - inter. T-723 (Batea)                   | C-221                | 54,82      | 67,66    | 725        | 7,32%           | 2006 |
| Inter. T-723 (Batea) - inter. N-420                         | C-221                | 67,66      | 75,04    | 1.724      | 12,59%          | 2006 |
| Inter. C-43 (el Pinell del Brai) - inter. T-333             | N-230b               | 9,50       | 17,88    | 216        | 13,42%          | 2006 |
| Inter. C-43 (el Pinell del Brai) - T-324 (Miravet)          | N-230c               | 0,50       | 7,00     | 303        | 6,60%           | 2006 |
| Límit Aragó (Terol) - inter. T-333                          | T-330                | 10,03      | 16,90    | 995        | 5,29%           | 2006 |
| Inter. T-334 - T-333 (Prat de Comte)                        | T-330                | 16,90      | 27,15    | 553        | 5,61%           | 2006 |
| Inter. T-330 (Horta de Sant Joan) - inter. TV-3301 (Bot)    | T-334                | 0,00       | 13,05    | 1.156      | 5,62%           | 2006 |
| Inter. N-420 (Bot) - inter. TV-3531 (Bot)                   | T-362                | 0,00       | 2,06     | 136        | 4,23%           | 2006 |
| Inter. C-221 (Batea) - límit Aragó (Tero)                   | T-723                | 0,00       | 7,62     | 223        | 7,17%           | 2004 |
| <b>Urgell</b>   |                      |            |          |            |                 |      |
| Límit Conca de Barberà / Urgell - cruïlla N-IIa (Tàrraga)   | C-14                 | 56,30      | 72,92    | 2.368      | 17,50%          | 2006 |
| Cruïlla N-IIa (Tàrraga) - cruïlla L303 (Agramunt)           | C-14                 | 72,92      | 89,51    | 9.566      | 6,05%           | 2006 |
| Cruïlla N-IIa (Vilagrassa) - cruïlla LV-302                 | C-53                 | 116,00     | 128,92   | 6.769      | 10,86%          | 2005 |
| C-14 (Ciutadilla) - C-44 (Arbeca)                           | L-201                | 0,00       | 18,90    | 1.280      | 10,90%          | 1995 |
| L-201 (Maldà) - L-232 (els Omells de na Gaia)               | L-220                | 0,00       | 8,45     | 312        | 5,39%           | 1992 |
| L-220 (els Omells de Na Gaia) - LC Urgell C. de Barberà     | L-232                | 8,45       | 12,01    | 44         | 2,30%           | 2005 |
| C-14, PK 39,010 (Ciutadilla) - LC Urgell-Segarra (T-234)    | L-234                | 0,00       | 4,87     | 67         | 1,49%           | 2005 |
| C-14, PK 38,260 (Ciutadilla) - LC Urgell-Segarra (T-241)    | L-241                | 0,00       | 7,56     | 242        | 9,00%           | 1992 |
| Cruïlla L-310 - cruïlla C-14 (Agramunt)                     | L-303                | 8,73       | 21,04    | 2.814      | 11,55%          | 1999 |
| C-14 (Tàrraga) - L-324                                      | L-310                | 0,00       | 14,20    | 4.053      | 17,15%          | 2005 |
| <b>Val d'Aran</b>   |                      |            |          |            |                 |      |
| Cruïlla N-230 (Vielha) - cruïlla Pla de Beret (Vaquèira)    | C-28                 | 24,00      | 35,80    | 6.529      | 3,81%           | 2006 |
| <b>Vallès Occidental</b>                                    |                      |            |          |            |                 |      |
| BV-1462 Pk.8,680 - BV-1462 Pk.10,250                        | C-16                 | 7,93       | 8,60     | 41.331     | 0,84%           | 2006 |
| BV-1462 Pk.10,250 - enllaç St.Cugat (Mirasol)               | C-16                 | 8,60       | 10,90    | 36.221     | 0,84%           | 2006 |
| Enllaç St.Cugat (Mirasol) - enllaç St. Cugat BP-141         | C-16                 | 10,90      | 12,07    | 28.488     | 0,84%           | 2006 |
| Enllaç St.Cugat BP-1417 - enllaç C-16 / A-7                 | C-16                 | 12,07      | 13,38    | 20.793     | 7,00%           | 2001 |
| Cruïlla A-7 - C-58  | C-16                 | 13,38      | 20,56    | 30.526     | 5,13%           | 2006 |
| Enllaç C-58 - enllaç B-120                                  | C-16                 | 20,56      | 23,42    | 89.151     | 6,03%           | 2006 |
| B-120 - C-16 (Sant Fruitós de Bages)                        | C-16                 | 23,42      | 56,72    | 17.476     | 7,05%           | 2006 |
| C-33 (Trinitat) - C-58                                      | C-17                 | 0,91       | 10,74    | 47.533     | 6,56%           | 2006 |
| Barcelona (Pça. de les Glòries) - Molle                     | C-33                 | 76,00      | 80,01    | 84.621     | 5,32%           | 2006 |
| Accés Ripollet - accés A-7                                  | C-58                 | 4,62       | 7,74     | 145.670    | 5,86%           | 2006 |
| Accés A-7 - enllaç C-16                                     | C-58                 | 7,74       | 20,56    | 89.151     | 6,03%           | 2006 |
| Terrassa (B-120) - B-245                                    | C-58                 | 22,62      | 25,01    | 33.964     | 8,69%           | 2006 |
| B-245 - C-16 (Castellbell i el Vilar)                       | C-58                 | 25,01      | 39,33    | 15.771     | 8,73%           | 2006 |
| A-7 (Martorelles) - B-143 (Palau Plegamans)                 | C-59                 | 0,00       | 3,94     | 45.053     | 10,65%          | 2005 |
| B-143 (Palau Plegamans) - Palau Plg, Avda Folch Torre       | C-59                 | 6,05       | 7,09     | 29.215     |                 | 1999 |
| Terrassa (Av. Abat Marçet) - C-1411a (Castellbell i el Vila | B-122                | 0,54       | 22,04    | 1.114      | 0,32%           | 2005 |
| Sabadell - C-1415a (Castellar)                              | B-124                | 0,00       | 7,60     | 31.247     | 5,46%           | 2006 |
| C-1415a (Castellar) - BP-1241a (St. Llorenç Savall          | B-124                | 7,60       | 18,80    | 3.034      | 7,05%           | 2002 |
| N-150 (Sabadell) - N-152a (Mollet del Vallès                | B-140                | 0,00       | 9,00     | 18.887     | 10,00%          | 2006 |
| BV-1411 (Ripollet) B-140 (Sta. Perpètua de la Mogoda        | B-141                | 0,00       | 4,50     | 12.580     | 7,18%           | 2006 |
| B-140 (Santa Perpètua de la Mogoda) - C-151                 | B-142                | 0,00       | 4,88     | 12.742     | 10,48%          | 2006 |
| C-155 - C-1413a (Sentmenat)                                 | B-142                | 4,88       | 9,35     | 6.968      |                 | 2005 |
| C-1413a (el Papiol) - CELSA                                 | B-225                | 0,00       | 1,20     | 13.618     | 27,34%          | 2004 |
| CELSA - BV-1501 (Castellbisbal)                             | B-225                | 1,20       | 5,55     | 4.081      | 31,54%          | 1999 |
| B-150 - C-16 (Sant Cugat / Terrassa, Can Ferran             | C-1413a              | 4,77       | 13,96    | 11.525     | 4,48%           | 2002 |
| C-16 - N-150 (Sabadell)                                     | C-1413a              | 13,96      | 21,00    | 14.102     | 2,84%           | 2006 |
| N-150 (Sabadell) - C-155                                    | C-1413a              | 21,00      | 23,50    | 16.843     | 2,70%           | 2006 |
| C-155 - B-143a Caldes de Montbu                             | C-1413a              | 23,50      | 36,80    | 4.484      | 1,97%           | 2006 |
| C-1413a (Sabadell) - BV-5154                                | C-155                | 0,00       | 8,30     | 10.884     | 2,55%           | 2006 |
| Accés cementeri Cerdanyola - Rambla Ibèri                   | N-150                | 1,66       | 11,45    | 14.235     | 6,24%           | 2006 |
| Rambla Ibèria - accés P.I. Santa Margarid                   | N-150                | 11,45      | 18,00    | 27.375     | 5,92%           | 2006 |
| Accés P.I. Santa Margarida - C-243 Terrassa                 | N-150                | 18,00      | 20,06    | 31.240     | 4,32%           | 2006 |

## 5.2.7 Intensitat de circulació a les carreteres de la Generalitat, 2006 (continuació)

| Comarca/tram carretera   | Codi de la carretera | PK inicial | PK final | última IMD | últim % pesants | any  |
|--|----------------------|------------|----------|------------|-----------------|------|
| <b>Vallès Oriental</b>   |                      |            |          |            |                 |      |
| C-59 - accés C-33  | C-17                 | 10,74      | 15,03    | 62.870     | 9,72%           | 2006 |
| Accés C-33 - C-35 (Granollers)   | C-17                 | 15,03      | 18,53    | 82.712     | 13,61%          | 2006 |
| C-35 (Granollers) - C-1415b (Canovelles)                                   | C-17                 | 18,53      | 22,25    | 66.189     | 9,29%           | 2006 |
| C-1415b (Canovelles) - BP-1432   | C-17                 | 22,25      | 28,47    | 52.903     | 9,90%           | 2006 |
| BP-1432 - N-152a (la Garriga)  | C-17                 | 28,47      | 31,17    | 35.967     | 13,76%          | 2006 |
| N-152a (la Garriga) - C-1413 (accés Centelles i Hostalets Mollet-Montmelc) | C-17                 | 31,17      | 45,73    | 29.944     | 8,03%           | 2006 |
| Mollet-Montmelc  | C-33                 | 80,01      | 90,56    | 57.872     | 5,24%           | 2006 |
| Parets del Vallès - la Roca del Vallè                                      | C-35                 | 28,00      | 32,12    | 10.508     | 26,01%          | 2004 |
| Accés Sant Celoni - límit Vallès Oriental / la Selva                       | C-35                 | 50,52      | 62,02    | 22.535     | 8,94%           | 2006 |
| Palau Pleg (Avda. Folch i Torres) - BV-134                                 | C-59                 | 7,09       | 27,99    | 89.151     | 6,03%           | 2006 |
| BV-1341 - N-141 (Moià - BP-4313)   | C-59                 | 27,99      | 38,46    | 4.507      |                 | 2005 |
| BV-5001 - N-152a (Mollet del Vallès)                                       | B-500                | 12,00      | 14,06    | 19.580     |                 | 2003 |
| Enllaç B-510 - Granollers (Avda. Sant Esteve)                              | C-1415c              | 6,57       | 19,33    | 7.874      |                 | 2002 |
| BV-5154 - C-17 Lliçà de Val  | C-155                | 8,30       | 15,33    | 10.256     | 7,45%           | 2006 |
| N-152a (Granollers) - C-35 (Llinars del Vallès)                            | C-251                | 0,00       | 15,00    | 21.968     | 3,88%           | 2006 |
| C-17 (Ripollet) - C-17 (Mollet)  | N-152a               | 13,50      | 19,79    | 14.061     | 8,31%           | 2005 |
| C-17 Granollers - C-352  | N-152a               | 24,90      | 26,50    | 49.470     | 5,81%           | 2006 |
| Corró d'Avall - la Garriga   | N-152a               | 30,74      | 39,00    | 9.905      | 2,91%           | 2006 |

Font: DGC

### 5.2.8 Trànsit registrat a les carreteres de la xarxa de la Generalitat de Catalunya, 2006 Catalunya

| Longitud (km)              | Interval de trànsit diari (IMD) | IMD mitjana (veh./dia) | Vehicles-quilòmetre recorreguts any (IMD*longitud*365) | Percentatge de vehicles pesats (% sobre IMD) | Sistema d'obtenció |
|----------------------------|---------------------------------|------------------------|--|--|--------------------|
| 1704,434                   | < 1000 veh./dia                 | 423                    | 263.224.391  | 7,06%  | automàtic          |
| 713,923                    | 1001 - 2000 veh./dia            | 1.447                  | 377.054.147  | 8,15%  | automàtic          |
| 1150,760                   | 2001 - 5000 veh./dia            | 3.247                  | 1.363.884.971  | 9,30%  | automàtic          |
| 896,165                    | 5001 - 10000 veh./dia           | 7.430                  | 2.430.205.426  | 10,24%                                       | automàtic          |
| 480,171                    | 10001 - 15000 veh./dia          | 12.223                 | 2.142.289.060  | 10,54%                                       | automàtic          |
| 220,910                    | 15001 - 20000 veh./dia          | 17.136                 | 1.381.699.299  | 8,19%  | automàtic          |
| 368,262                    | 20001 - 50000 veh./dia          | 29.098                 | 3.911.240.277  | 7,45%  | automàtic          |
| 23,779                     | 50001 - 80000 veh./dia          | 61.329                 | 532.282.896  | 8,78%  | automàtic          |
| 27,255                     | 80001 - 100000 veh./dia         | 86.782                 | 863.312.986  | 6,38%  | automàtic          |
| 36,671                     | > 100000 veh./dia               | 126.950                | 1.699.218.499  | 6,55%  | automàtic          |
| <b>Longitud total (km)</b> |                                 | <b>IMD mitjana</b>     | <b>Veh.*km totals</b>                                  | <b>mitjana % pesants</b>                     |                    |
| <b>5.622,33</b>            |                                 | <b>7.292</b>           | <b>14.964.411.953</b>                                  | <b>8,48%</b>                                 |                    |

Nota: s'inclouen els trams de carreteres en concessió.

Font: Direcció General de Carreteres

### 5.2.9 Trànsit registrat a les carreteres de la xarxa de la Generalitat de Catalunya, 2006 Demarcació de Barcelona

| Longitud (km)              | Interval de trànsit diari (IMD) | IMD mitjana (veh./dia) | Vehicles-quilòmetre recorreguts any (IMD*longitud*365) | Percentatge de vehicles pesats (% sobre IMD) | Sistema d'obtenció |
|----------------------------|---------------------------------|------------------------|--|--|--------------------|
| 226,024                    | < 1000 veh./dia                 | 643                    | 53.007.706   | 5,06%  | automàtic          |
| 148,037                    | 1001 - 2000 veh./dia            | 1.617                  | 87.358.908   | 4,75%  | automàtic          |
| 262,868                    | 2001 - 5000 veh./dia            | 3.510                  | 336.781.659  | 6,58%  | automàtic          |
| 268,200                    | 5001 - 10000 veh./dia           | 7.611                  | 745.022.221  | 13,67%                                       | automàtic          |
| 242,066                    | 10001 - 15000 veh./dia          | 12.193                 | 1.077.324.373  | 10,62%                                       | automàtic          |
| 152,990                    | 15001 - 20000 veh./dia          | 17.090                 | 954.320.414  | 9,60%  | automàtic          |
| 299,857                    | 20001 - 50000 veh./dia          | 30.734                 | 3.363.820.365  | 8,02%  | automàtic          |
| 29,122                     | 50001 - 80000 veh./dia          | 61.329                 | 651.896.881  | 8,73%  | automàtic          |
| 33,380                     | 80001 - 100000 veh./dia         | 86.782                 | 1.057.315.662  | 6,38%  | automàtic          |
| 44,912                     | > 100000 veh./dia               | 126.950                | 2.081.064.876  | 6,33%  | automàtic          |
| <hr/>                      |                                 |                        |  |  |                    |
| <b>Longitud total (km)</b> |                                 | <b>IMD mitjana</b>     | <b>Veh.*km totals</b>                                  | <b>mitjana % pesants</b>                     |                    |
| <b>1.707,46</b>            |                                 | <b>16.700</b>          | <b>10.407.913.065</b>                                  | <b>8,29%</b>                                 |                    |

Nota: s'inclouen els trams de carreteres en concessió.

Font: Direcció General de Carreteres



**5.2.10 Trànsit registrat a les carreteres de la xarxa de la Generalitat de Catalunya, 2006**  
**Demarcació de Girona**

| Longitud (km)              | Interval de trànsit diari (IMD) | IMD mitjana (veh./dia) | Vehicles-quilòmetre recorreguts any (IMD*longitud*365) | Percentatge de vehicles pesats (% sobre IMD) | Sistema d'obtenció |
|----------------------------|---------------------------------|------------------------|--|--|--------------------|
| 378,841                    | < 1000 veh./dia                 | 459                    | 63.475.715   | 5,97%  | automàtic          |
| 113,353                    | 1001 - 2000 veh./dia            | 1.378                  | 57.019.789   | 5,03%  | automàtic          |
| 237,613                    | 2001 - 5000 veh./dia            | 3.150                  | 273.211.427  | 6,19%  | automàtic          |
| 241,039                    | 5001 - 10000 veh./dia           | 7.285                  | 640.927.268  | 8,54%  | automàtic          |
| 189,033                    | 10001 - 15000 veh./dia          | 12.279                 | 847.197.759  | 10,70%                                       | automàtic          |
| 55,495                     | 15001 - 20000 veh./dia          | 16.922                 | 342.761.363  | 6,11%  | automàtic          |
| 76,076                     | 20001 - 50000 veh./dia          | 26.715                 | 741.825.583  | 4,78%  | automàtic          |
| 0                          | 50001 - 80000 veh./dia          |                        |  |  |                    |
| 0                          | 80001 - 100000 veh./dia         |                        |  |  |                    |
| 0                          | > 100000 veh./dia               |                        |  |  |                    |
| <hr/>                      |                                 |                        |  |  |                    |
| <b>Longitud total (km)</b> |                                 | <b>IMD mitjana</b>     | <b>Veh.*km totals</b>                                  | <b>mitjana % pesants</b>                     |                    |
| <b>1.291,45</b>            |                                 | <b>6.293</b>           | <b>2.966.418.905</b>                                   | <b>7,60%</b>                                 |                    |

Nota: s'inclouen els trams de carreteres en concessió.

Font: Direcció General de Carreteres

### 5.2.11 Trànsit registrat a les carreteres de la xarxa de la Generalitat de Catalunya, 2006 Demarcació de Lleida

| Longitud (km)       | Interval de trànsit diari (IMD) | IMD mitjana (veh./dia) | Vehicles-quilòmetre recorreguts any (IMD*longitud*365) | Percentatge de vehicles pesats (% sobre IMD) | Sistema d'obtenció |
|---------------------|---------------------------------|------------------------|--|--|--------------------|
| 471,206             | < 1000 veh./dia                 | 439                    | 75.432.404   | 8,63%  | automàtic          |
| 338,111             | 1001 - 2000 veh./dia            | 1.443                  | 178.122.506  | 10,77%                                       | automàtic          |
| 383,221             | 2001 - 5000 veh./dia            | 3.161                  | 442.094.259  | 12,87%                                       | automàtic          |
| 269,692             | 5001 - 10000 veh./dia           | 7.441                  | 732.480.487  | 8,91%  | automàtic          |
| 14,887              | 10001 - 15000 veh./dia          | 12967                  | 70460471,57  | 0,0591                                       | automàtic          |
| 0                   | 15001 - 20000 veh./dia          |                        |  |  |                    |
| 3,892               | 20001 - 50000 veh./dia          | 21.551                 | 30.618.363   | 7,80%  | automàtic          |
| 0                   | 50001 - 80000 veh./dia          |                        |  |  |                    |
| 0                   | 80001 - 100000 veh./dia         |                        |  |  |                    |
| 0                   | > 100000 veh./dia               |                        |  |  |                    |
| <hr/>               |                                 |                        |  |  |                    |
| Longitud total (km) |                                 | IMD mitjana            | Veh.*km totals   | mitjana % pesants                            |                    |
| 1.481,01            |                                 | 2.829                  | 1.529.208.490  | 10,10%                                       |                    |

Nota: s'inclouen els trams de carreteres en concessió.

Font: Direcció General de Carreteres

### 5.2.12 Trànsit registrat a les carreteres de la xarxa de la Generalitat de Catalunya, 2006 Demarcació de Tarragona

| Longitud (km)              | Interval de trànsit diari (IMD) | IMD mitjana (veh./dia) | Vehicles-quilòmetre recorreguts any (IMD*longitud*365) | Percentatge de vehicles pesats (% sobre IMD) | Sistema d'obtenció |
|----------------------------|---------------------------------|------------------------|--|--|--------------------|
| 389,091                    | < 1000 veh./dia                 | 296                    | 41.969.605   | 5,37%  | automàtic          |
| 63,164                     | 1001 - 2000 veh./dia            | 1.401                  | 32.295.623   | 5,32%  | automàtic          |
| 137,033                    | 2001 - 5000 veh./dia            | 3.088                  | 154.467.508  | 7,75%  | automàtic          |
| 55,040                     | 5001 - 10000 veh./dia           | 7.970                  | 160.118.142  | 7,70%  | automàtic          |
| 37,817                     | 10001 - 15000 veh./dia          | 11.602                 | 160.147.362  | 10,71%                                       | automàtic          |
| 29,734                     | 15001 - 20000 veh./dia          | 17.701                 | 192.102.917  | 4,44%  | automàtic          |
| 24,584                     | 20001 - 50000 veh./dia          | 24.968                 | 224.038.841  | 10,60%                                       | automàtic          |
| 0                          | 50001 - 80000 veh./dia          |                        |  |  |                    |
| 0                          | 80001 - 100000 veh./dia         |                        |  |  |                    |
| 0                          | > 100000 veh./dia               |                        |  |  |                    |
| <b>Longitud total (km)</b> |                                 | <b>IMD mitjana</b>     | <b>Veh.*km totals</b>                                  | <b>mitjana % pesants</b>                     |                    |
| <b>736,463</b>             |                                 | <b>3.590</b>           | <b>965.139.998</b>                                     | <b>8,05%</b>                                 |                    |

Nota: s'inclouen els trams de carreteres en concessió.

Font: Direcció General de Carreteres

**5.2.13 Trànsit registrat a les carreteres de la xarxa de la Generalitat de Catalunya, 2006**  
**Terres de l'Ebre**

| Longitud (km)              | Interval de trànsit diari (IMD) | IMD mitjana (veh./dia) | Vehicles-quilòmetre recorreguts any (IMD*longitud*365) | Percentatge de vehicles pesats (% sobre IMD) | Sistema d'obtenció |
|----------------------------|---------------------------------|------------------------|--|--|--------------------|
| 158,816                    | < 1000 veh./dia                 | 388                    | 22.473.336   | 7,03%  | automàtic          |
| 50,816                     | 1001 - 2000 veh./dia            | 1.326                  | 24.600.026   | 5,59%  | automàtic          |
| 114,500                    | 2001 - 5000 veh./dia            | 3.446                  | 144.000.213  | 10,94%                                       | automàtic          |
| 65,803                     | 5001 - 10000 veh./dia           | 6.949                  | 166.900.598  | 11,34%                                       | automàtic          |
| 10,857                     | 10001 - 15000 veh./dia          | 12.995                 | 51.494.934   | 11,56%                                       | automàtic          |
| 0                          | 15001 - 20000 veh./dia          |                        |  |  |                    |
| 5,363                      | 20001 - 50000 veh./dia          | 20.728                 | 40.575.974   | 6,42%  | automàtic          |
| 0                          | 50001 - 80000 veh./dia          |                        |  |  |                    |
| 0                          | 80001 - 100000 veh./dia         |                        |  |  |                    |
| 0                          | > 100000 veh./dia               |                        |  |  |                    |
| <b>Longitud total (km)</b> |                                 | <b>IMD mitjana</b>     | <b>Veh.*km totals</b>                                  | <b>mitjana % pesants</b>                     |                    |
| <b>406,155</b>             |                                 | <b>3.036</b>           | <b>450.045.082</b>                                     | <b>10,27%</b>                                |                    |

Nota: s'inclouen els trams de carreteres en concessió.

Font: Direcció General de Carreteres

### 5.2.14 Trànsit registrat a les carreteres de la xarxa de la Generalitat de Catalunya, 2006

#### Carreteres en concessió

| Longitud (km)              | Interval de trànsit diari (IMD) | IMD mitjana (veh./dia) | Vehicles-quilòmetre recorreguts any (IMD*longitud*365) | Percentatge de vehicles pesats (% sobre IMD) | Sistema d'obtenció |
|----------------------------|---------------------------------|------------------------|--|--|--------------------|
| 2,257                      | < 1000 veh./dia                 | 888                    | 731.524  | 25,95%                                       | automàtic          |
| 0                          | 1001 - 2000 veh./dia            |                        |  |  |                    |
| 0                          | 2001 - 5000 veh./dia            |                        |  |  |                    |
| 25,979                     | 5001 - 10000 veh./dia           | 6.375                  | 60.452.628   | 4,95%  | automàtic          |
| 4,415                      | 10001 - 15000 veh./dia          | 14.871                 | 23.963.024   | 8,56%  | automàtic          |
| 77,876                     | 15001 - 20000 veh./dia          | 18.273                 | 519.417.325  | 7,19%  | automàtic          |
| 144,367                    | 20001 - 50000 veh./dia          | 32.950                 | 1.736.268.509  | 5,61%  | automàtic          |
| 36,163                     | 50001 - 80000 veh./dia          | 60.172                 | 794.252.366  | 4,46%  | automàtic          |
| 33,868                     | 80001 - 100000 veh./dia         | 84.517                 | 1.044.792.718  | 3,80%  | automàtic          |
| 4,326                      | > 100000 veh./dia               | 100.012                | 157.933.848  | 3,44%  |                    |
| <hr/>                      |                                 |                        |  |  |                    |
| <b>Longitud total (km)</b> |                                 | <b>IMD mitjana</b>     | <b>Veh.*km totals</b>                                  | <b>mitjana % pesants</b>                     |                    |
| <b>329,253</b>             |                                 | <b>36.095</b>          | <b>4.337.811.943</b>                                   | <b>5,08%</b>                                 |                    |

Nota: s'inclouen els trams de carreteres en concessió.

Font: Direcció General de Carreteres

## 5.2.15 Trànsit registrat a les carreteres de la xarxa de la Generalitat de Catalunya per comarques, 2006

| comarca           | totals comarcals |   |   | intervalls de trànsit |             |                       |             |                        |             |                  |             |
|-------------------|------------------|---|---|-----------------------|-------------|-----------------------|-------------|------------------------|-------------|------------------|-------------|
|                   | IMD mitjana      | vehicles-kilòmetre recorreguts a l'any (IMD*longitud*365) | percentatge de vehicles pesants (% sobre IMD) | < 1.000 veh/dia       |             | 1.000 - 5.000 veh/dia |             | 5.000 - 10.000 veh/dia |             | > 10.000 veh/dia |             |
|                   |                  |   |   | % xarxa               | IMD mitjana | % xarxa               | IMD mitjana | % xarxa                | IMD mitjana | % xarxa          | IMD mitjana |
| Alt Camp          | 3.594            | 157.100.667   | 6,7%  | 41,5%                 | 425         | 29,0%                 | 2.396       | 20,4%                  | 8.179       | 9,1%             | 11.672      |
| Alt Empordà       | 4.074            | 406.589.924   | 5,8%  | 50,5%                 | 364         | 30,4%                 | 2.408       | 8,3%                   | 6.253       | 10,7%            | 24.687      |
| Alt Penedès       | 5.303            | 90.470.752  | 4,1%  | 0,0%                  | 0           | 58,5%                 | 2.886       | 22,5%                  | 6.678       | 19,1%            | 11.099      |
| Alt Urgell        | 2.095            | 72.285.395  | 9,1%  | 66,3%                 | 180         | 11,5%                 | 1.233       | 22,2%                  | 8.265       | 0,0%             | 0           |
| Alta Ribagorça    | 1.196            | 11.183.217  | 8,6%  | 30,9%                 | 559         | 69,1%                 | 1.480       | 0,0%                   | 0           | 0,0%             | 0           |
| Anoia             | 4.997            | 368.815.742   | 10,1%   | 19,5%                 | 406         | 38,1%                 | 3.688       | 34,0%                  | 7.277       | 8,4%             | 12.347      |
| Bages             | 12.890           | 1.714.695.774   | 12,0%   | 9,7%                  | 826         | 15,0%                 | 2.741       | 24,9%                  | 8.090       | 50,5%            | 20.567      |
| Baix Camp         | 4.831            | 368.513.798   | 6,7%  | 31,5%                 | 274         | 41,7%                 | 2.538       | 12,6%                  | 7.750       | 14,2%            | 19.085      |
| Baix Ebre         | 4.716            | 197.422.894   | 8,1%  | 25,1%                 | 452         | 48,3%                 | 2.924       | 12,5%                  | 7.991       | 14,1%            | 15.552      |
| Baix Empordà      | 8.661            | 867.486.950   | 6,8%  | 12,5%                 | 610         | 28,4%                 | 1.972       | 17,9%                  | 6.577       | 41,2%            | 16.619      |
| Baix Llobregat    | 37.633           | 1.788.483.638   | 8,7%  | 4,7%                  | 502         | 0,0%                  | 0           | 12,9%                  | 7.977       | 82,3%            | 44.422      |
| Baix Penedès      | 14.770           | 195.690.853   | 5,6%  | 0,0%                  | 0           | 23,5%                 | 3.175       | 0,0%                   | 0           | 76,5%            | 18.331      |
| Barcelonès        | 46.090           | 575.743.163   | 4,5%  | 0,0%                  | 0           | 0,0%                  | 0           | 51,8%                  | 6.515       | 48,2%            | 88.635      |
| Berguedà          | 4.854            | 300.725.766   | 7,4%  | 32,4%                 | 576         | 27,0%                 | 2.099       | 25,8%                  | 7.806       | 14,8%            | 14.118      |
| Cerdanya          | 5.016            | 51.121.379  | 4,8%  | 0,0%                  | 0           | 50,5%                 | 3.686       | 49,5%                  | 6.375       | 0,0%             | 0           |
| Conca de Barberà  | 1.227            | 78.025.181  | 7,3%  | 66,7%                 | 287         | 31,2%                 | 2.619       | 0,0%                   | 0           | 2,1%             | 10.250      |
| Garraf            | 29.454           | 840.952.343   | 5,9%  | 0,0%                  | 0           | 1,8%                  | 4.209       | 12,9%                  | 6.195       | 85,3%            | 33.487      |
| Garrigues         | 1.040            | 53.098.796  | 8,3%  | 55,2%                 | 309         | 44,8%                 | 1.940       | 0,0%                   | 0           | 0,0%             | 0           |
| Garrotxa          | 2.971            | 176.583.524   | 6,7%  | 15,3%                 | 106         | 65,9%                 | 2.641       | 18,8%                  | 6.457       | 0,0%             | 0           |
| Gironès           | 12.097           | 538.516.733   | 5,8%  | 10,9%                 | 432         | 16,2%                 | 3.993       | 4,6%                   | 7.833       | 68,3%            | 16.166      |
| Maresme           | 32.690           | 1.591.836.169   | 6,2%  | 0,0%                  | 0           | 13,8%                 | 3.960       | 28,4%                  | 7.702       | 57,8%            | 51.830      |
| Montsià           | 5.640            | 91.715.467  | 8,5%  | 0,0%                  | 0           | 42,6%                 | 4.027       | 57,4%                  | 6.838       | 0,0%             | 0           |
| Noguera           | 3.764            | 584.952.770   | 10,9%   | 16,8%                 | 694         | 54,6%                 | 2.424       | 25,6%                  | 7.593       | 2,9%             | 12.967      |
| Osona             | 9.444            | 729.570.806   | 9,0%  | 15,2%                 | 758         | 34,0%                 | 2.641       | 10,6%                  | 8.013       | 40,2%            | 18.865      |
| Pallars Jussà     | 1.088            | 48.205.572  | 9,3%  | 56,2%                 | 328         | 43,8%                 | 2.064       | 0,0%                   | 0           | 0,0%             | 0           |
| Pallars Sobirà    | 1.413            | 58.948.840  | 11,0%   | 36,6%                 | 568         | 63,4%                 | 1.900       | 0,0%                   | 0           | 0,0%             | 0           |
| Pla d'Urgell      | 9.698            | 303.427.457   | 7,2%  | 30,9%                 | 471         | 10,5%                 | 2.163       | 0,0%                   | 0           | 58,6%            | 15.903      |
| Pla de l'Estany   | 7.147            | 10.875.681  | 7,7%  | 0,0%                  | 0           | 16,5%                 | 1.233       | 83,5%                  | 8.318       | 0,0%             | 0           |
| Priorat           | 460              | 29.671.523  | 5,2%  | 82,0%                 | 243         | 18,0%                 | 1.444       | 0,0%                   | 0           | 0,0%             | 0           |
| Ribera d'Ebre     | 2.374            | 126.965.650   | 9,9%  | 38,5%                 | 284         | 44,0%                 | 2.578       | 17,5%                  | 6.475       | 0,0%             | 0           |
| Ripollès          | 3.526            | 124.874.560   | 5,4%  | 54,3%                 | 698         | 16,8%                 | 3.343       | 18,5%                  | 7.210       | 10,4%            | 12.044      |
| Segarra           | 2.341            | 119.149.463   | 12,3%   | 28,6%                 | 712         | 60,6%                 | 2.325       | 10,8%                  | 6.725       | 0,0%             | 0           |
| Segrià            | 4.100            | 230.464.611   | 11,7%   | 9,9%                  | 510         | 50,5%                 | 2.084       | 37,5%                  | 6.782       | 2,1%             | 21.551      |
| Selva             | 6.811            | 929.779.839   | 10,0%   | 25,7%                 | 440         | 11,0%                 | 2.829       | 36,7%                  | 7.568       | 26,6%            | 13.561      |
| Solsonès          | 2.306            | 94.132.877  | 12,5%   | 14,8%                 | 377         | 70,1%                 | 1.682       | 15,1%                  | 7.087       | 0,0%             | 0           |
| Tarragonès        | 7.969            | 215.643.162   | 6,4%  | 11,5%                 | 508         | 47,0%                 | 1.715       | 5,6%                   | 8.107       | 35,9%            | 18.506      |
| Terra Alta        | 991              | 36.536.669  | 8,4%  | 58,9%                 | 504         | 41,1%                 | 1.687       | 0,0%                   | 0           | 0,0%             | 0           |
| Urgell            | 3.743            | 158.732.306   | 9,9%  | 21,0%                 | 239         | 45,0%                 | 2.642       | 33,9%                  | 7.376       | 0,0%             | 0           |
| Val d'Aran        | 6.374            | 29.442.757  | 4,0%  | 0,0%                  | 0           | 2,9%                  | 1.233       | 97,1%                  | 6.529       | 0,0%             | 0           |
| Vallès Occidental | 24.347           | 2.237.063.662   | 6,3%  | 0,5%                  | 888         | 18,3%                 | 2.573       | 2,6%                   | 7.350       | 78,7%            | 30.102      |
| Vallès Oriental   | 23.421           | 1.606.173.229   | 8,9%  | 0,0%                  | 0           | 9,1%                  | 3.817       | 20,2%                  | 8.072       | 70,7%            | 30.334      |
| <b>Catalunya</b>  | <b>7.292</b>     | <b>14.964.411.953</b>                                     | <b>8,48%</b>                                  | <b>25,7%</b>          |             | <b>32,4%</b>          |             | <b>17,6%</b>           |             | <b>24,4%</b>     |             |

## 5.2.16 Intensitat de circulació a les autopistes de Catalunya, 1970 - 2007

|      | IMD                       |                       |                         |                         |                           |                        |                   |                        |                         |                          |                       |
|------|---------------------------|-----------------------|-------------------------|-------------------------|---------------------------|------------------------|-------------------|------------------------|-------------------------|--------------------------|-----------------------|
|      | Barcelona-<br>la Jonquera | Montgat-<br>Palafolls | Barcelona-<br>Tarragona | Montmeló-<br>Papiol (*) | Saragossa-<br>Mediterrani | Tarragona-<br>València | Túnel del<br>Cadí | Sant Cugat-<br>Manresa | Túnel de<br>Vallvidrera | Castelldefels-<br>Sitges | Sitges<br>el Vendrell |
| 1970 | -                         | 10.393                | -                       | -                       | -                         | -                      | -                 | -                      | -                       | -                        | -                     |
| 1971 | -                         | 9.280                 | -                       | -                       | -                         | -                      | -                 | -                      | -                       | -                        | -                     |
| 1972 | -                         | 11.504                | -                       | -                       | -                         | -                      | -                 | -                      | -                       | -                        | -                     |
| 1973 | 11.615                    | 13.114                | -                       | -                       | -                         | -                      | -                 | -                      | -                       | -                        | -                     |
| 1974 | 12.025                    | 1.394                 | -                       | -                       | -                         | -                      | -                 | -                      | -                       | -                        | -                     |
| 1975 | 12.478                    | 14.529                | 14.617                  | -                       | -                         | -                      | -                 | -                      | -                       | -                        | -                     |
| 1976 | 12.903                    | 14.924                | 16.482                  | -                       | -                         | -                      | -                 | -                      | -                       | -                        | -                     |
| 1977 | 13.825                    | 14.377                | 19.544                  | -                       | -                         | -                      | -                 | -                      | -                       | -                        | -                     |
| 1978 | 15.794                    | 15.937                | 22.657                  | -                       | 6.450                     | 7.594                  | -                 | -                      | -                       | -                        | -                     |
| 1979 | 15.859                    | 16.474                | 23.659                  | 19.180                  | 7.001                     | 7.828                  | -                 | -                      | -                       | -                        | -                     |
| 1980 | 15.626                    | 15.334                | 24.565                  | 19.954                  | 7.053                     | 7.773                  | -                 | -                      | -                       | -                        | -                     |
| 1981 | 15.557                    | 15.486                | 23.575                  | 19.463                  | 6.901                     | 7.590                  | -                 | -                      | -                       | -                        | -                     |
| 1982 | 15.948                    | 16.080                | 23.608                  | 22.200                  | 6.761                     | 7.455                  | -                 | -                      | -                       | -                        | -                     |
| 1983 | 15.932                    | 16.007                | 23.166                  | 22.865                  | 6.607                     | 7.233                  | -                 | -                      | -                       | -                        | -                     |
| 1984 | 16.478                    | 16.504                | 23.597                  | 23.491                  | 6.489                     | 7.178                  | 2.373             | -                      | -                       | -                        | -                     |
| 1985 | 17.099                    | 17.914                | 24.857                  | 24.301                  | 6.659                     | 7.596                  | 2.396             | -                      | -                       | -                        | -                     |
| 1986 | 18.892                    | 19.980                | 27.154                  | 27.404                  | 7.181                     | 8.514                  | 2.753             | -                      | -                       | -                        | -                     |
| 1987 | 21.282                    | 23.635                | 30.793                  | 31.558                  | 8.119                     | 9.707                  | 2.832             | -                      | -                       | -                        | -                     |
| 1988 | 23.671                    | 26.541                | 34.963                  | 42.998                  | 9.387                     | 10.873                 | 3.633             | -                      | -                       | -                        | -                     |
| 1989 | 26.296                    | 31.234                | 39.624                  | 51.004                  | 11.423                    | 12.333                 | 4.419             | 6.333                  | -                       | -                        | -                     |
| 1990 | 26.659                    | 31.759                | 40.617                  | 52.262                  | 12.128                    | 12.501                 | 4.989             | 6.730                  | -                       | -                        | -                     |
| 1991 | 27.801                    | 32.934                | 42.080                  | 54.489                  | 12.327                    | 13.043                 | 5.180             | 7.024                  | 17.030                  | -                        | -                     |
| 1992 | 28.487                    | 34.586                | 41.379                  | 49.997                  | 12.174                    | 12.894                 | 5.294             | 7.652                  | 18.733                  | 15.339                   | -                     |
| 1993 | 28.124                    | 36.103                | 40.152                  | 45.884                  | 11.425                    | 12.336                 | 4.663             | 7.386                  | 17.426                  | 15.770                   | -                     |
| 1994 | 28.554                    | 31.111                | 41.123                  | 46.960                  | 10.958                    | 12.469                 | 4.529             | 7.580                  | 16.785                  | 15.524                   | -                     |
| 1995 | 29.851                    | 29.902                | 43.270                  | 48.724                  | 11.309                    | 12.906                 | 4.486             | 8.106                  | 16.763                  | 15.619                   | -                     |
| 1996 | 28.349                    | 32.079                | 43.530                  | 52.453                  | 11.027                    | 13.070                 | 4.506             | 8.126                  | 16.960                  | 16.073                   | -                     |
| 1997 | 30.431                    | 34.921                | 45.677                  | 58.635                  | 11.423                    | 14.186                 | 4.420             | 8.827                  | 19.279                  | 17.704                   | -                     |
| 1998 | 32.337                    | 38.184                | 47.799                  | 63.291                  | 12.377                    | 16.692                 | 4.808             | 9.727                  | 21.659                  | 21.012                   | 10.457                |
| 1999 | 36.023                    | 41.973                | 47.089                  | 70.219                  | 13.350                    | 19.092                 | 5.208             | 10.871                 | 24.333                  | 25.705                   | 11.797                |
| 2000 | 38.282                    | 44.745                | 51.279                  | 83.935                  | 15.319                    | 21.118                 | 5.379             | 13.164                 | 28.013                  | 29.797                   | 14.292                |
| 2001 | 40.280                    | 46.826                | 53.721                  | 90.218                  | 15.107                    | 22.744                 | 5.660             | 13.773                 | 29.675                  | 32.904                   | 16.192                |
| 2002 | 42.878                    | 48.839                | 56.071                  | 92.647                  | 15.515                    | 17.291                 | 5.907             | 15.007                 | 31.288                  | 35.256                   | 17.867                |
| 2003 | 44.407                    | 51.598                | 57.782                  | 95.713                  | 15.516                    | 18.240                 | 6.012             | 16.963                 | 33.131                  | 38.196                   | 19.768                |
| 2004 | 46.142                    | 53.529                | 59.053                  | 99.460                  | 14.890                    | 25.407                 | 6.236             | 18.326                 | 32.974                  | 39.782                   | 21.091                |
| 2005 | 47.455                    | 54.766                | 60.342                  | 111.353                 | 13.681                    | 25.937                 | 6.281             | 19.586                 | 33.587                  | 41.048                   | 22.211                |
| 2006 | 49.691                    | 56.946                | 63.683                  | 115.607                 | 14.171                    | 28.318                 | 6.176             | 21.529                 | 34.603                  | 43.871                   | 24.188                |
| 2007 | 52.671                    | 59.452                | 66.218                  | 118.519                 | 14.395                    | 29.249                 | 6.425             | 23.875                 | 35.699                  | 46.491                   | 26.370                |

IMD: Intensitat mitjana diària

(\*) Trànsit zona peatge i lliure

Font: Delegació del Govern a les societats concessionàries d'autopistes

## 5.2.17 Intensitat de circulació a les autopistes de Catalunya (mensual), 2002 - 2007

IMD mensual

|             | Barcelona-la<br>Jonquera | Montgat-<br>Mataró-<br>Palafolls | Barcelona-<br>Tarragona | Montmeló-el<br>Papiol | Lleida-<br>Mediterrani | Salou-<br>Amposta | Túnel del<br>Cadí | Sant Cugat-<br>Terrassa | Terrassa-<br>Manresa | Túnel de<br>Vallvidrera | Castelldefels-<br>Sitges (*) | Sitges-el<br>Vendrell |
|-------------|--------------------------|----------------------------------|-------------------------|-----------------------|------------------------|-------------------|-------------------|-------------------------|----------------------|-------------------------|------------------------------|-----------------------|
| <b>2002</b> | <b>42.878</b>            | <b>48.839</b>                    | <b>56.071</b>           | <b>92.647</b>         | <b>15.515</b>          | <b>23.876</b>     | <b>5.907</b>      | <b>17.297</b>           | <b>14.272</b>        | <b>31.288</b>           | <b>35.256</b>                | <b>19.768</b>         |
| Gener       | 32.198                   | 40.222                           | 43.113                  | 81.934                | 11.259                 | 17.291            | 6.249             | 16.613                  | 13.389               | 31.101                  | 27.030                       | 13.815                |
| Febrer      | 35.085                   | 43.407                           | 47.796                  | 89.247                | 12.279                 | 18.267            | 6.961             | 17.914                  | 14.801               | 32.753                  | 31.341                       | 14.926                |
| Març        | 39.353                   | 46.384                           | 55.167                  | 92.800                | 15.853                 | 23.415            | 6.821             | 16.086                  | 14.441               | 29.009                  | 33.073                       | 17.093                |
| Abril       | 41.093                   | 47.352                           | 52.955                  | 94.753                | 14.231                 | 22.048            | 4.561             | 17.594                  | 13.260               | 33.497                  | 33.401                       | 20.511                |
| Maig        | 42.207                   | 49.857                           | 54.367                  | 96.460                | 13.842                 | 21.322            | 4.417             | 17.845                  | 13.254               | 33.142                  | 35.173                       | 19.668                |
| Juny        | 45.546                   | 55.906                           | 58.256                  | 96.564                | 15.516                 | 22.614            | 4.765             | 17.078                  | 13.191               | 32.516                  | 39.990                       | 23.386                |
| Juliol      | 57.289                   | 60.968                           | 70.108                  | 106.440               | 19.639                 | 30.725            | 5.520             | 18.166                  | 14.516               | 32.936                  | 44.893                       | 26.409                |
| Agost       | 61.294                   | 53.322                           | 78.533                  | 92.029                | 24.795                 | 42.472            | 7.841             | 10.850                  | 12.006               | 17.379                  | 43.273                       | 28.160                |
| Setembre    | 44.763                   | 50.209                           | 59.030                  | 94.116                | 17.008                 | 25.286            | 5.927             | 17.574                  | 15.426               | 30.985                  | 36.669                       | 20.393                |
| Octubre     | 40.891                   | 48.057                           | 53.706                  | 91.942                | 14.563                 | 21.459            | 4.932             | 20.414                  | 16.010               | 35.908                  | 33.628                       | 18.115                |
| Novembre    | 38.033                   | 45.930                           | 50.259                  | 91.403                | 13.319                 | 20.103            | 5.288             | 19.424                  | 15.250               | 34.358                  | 32.871                       | 17.331                |
| Desembre    | 35.963                   | 44.053                           | 48.640                  | 83.946                | 13.500                 | 20.794            | 7.610             | 18.141                  | 15.773               | 32.215                  | 31.411                       | 17.025                |
| <b>2003</b> | <b>44.407</b>            | <b>51.598</b>                    | <b>57.782</b>           | <b>95.713</b>         | <b>15.516</b>          | <b>24.623</b>     | <b>6.012</b>      | <b>21.368</b>           | <b>15.548</b>        | <b>33.131</b>           | <b>38.196</b>                | <b>16.192</b>         |
| Gener       | 34.246                   | 42.346                           | 45.418                  | 84.184                | 10.844                 | 18.240            | 6.686             | 19.712                  | 15.159               | 32.069                  | 29.626                       | 11.067                |
| Febrer      | 35.692                   | 44.354                           | 47.995                  | 89.533                | 11.888                 | 18.401            | 6.614             | 21.796                  | 15.994               | 34.913                  | 31.646                       | 12.932                |
| Març        | 38.636                   | 48.122                           | 52.145                  | 94.120                | 12.598                 | 20.559            | 6.570             | 22.505                  | 16.591               | 34.842                  | 35.492                       | 13.941                |
| Abril       | 45.340                   | 51.626                           | 61.510                  | 97.443                | 17.522                 | 26.691            | 5.824             | 21.012                  | 15.444               | 32.666                  | 38.699                       | 17.843                |
| Maig        | 44.494                   | 53.506                           | 56.957                  | 98.407                | 14.553                 | 22.429            | 4.387             | 21.788                  | 14.385               | 34.975                  | 39.084                       | 14.768                |
| Juny        | 49.596                   | 59.871                           | 62.508                  | 95.979                | 16.252                 | 24.297            | 5.048             | 21.430                  | 14.691               | 34.211                  | 45.003                       | 18.366                |
| Juliol      | 59.003                   | 64.204                           | 71.670                  | 113.703               | 19.605                 | 31.130            | 5.655             | 22.114                  | 15.832               | 35.656                  | 48.253                       | 21.991                |
| Agost       | 61.796                   | 57.341                           | 79.926                  | 96.990                | 25.182                 | 43.582            | 7.920             | 12.578                  | 12.815               | 17.882                  | 45.962                       | 24.349                |
| Setembre    | 45.343                   | 51.746                           | 58.813                  | 99.757                | 16.567                 | 25.380            | 5.586             | 21.508                  | 15.798               | 33.020                  | 38.424                       | 17.215                |
| Octubre     | 41.194                   | 49.825                           | 53.780                  | 96.804                | 14.187                 | 22.039            | 4.964             | 25.162                  | 16.934               | 38.032                  | 35.653                       | 14.940                |
| Novembre    | 38.646                   | 48.420                           | 50.374                  | 93.338                | 12.511                 | 19.893            | 5.153             | 23.784                  | 16.022               | 35.312                  | 35.410                       | 13.504                |
| Desembre    | 38.096                   | 47.280                           | 51.410                  | 87.814                | 14.160                 | 22.164            | 7.717             | 23.138                  | 16.943               | 34.248                  | 34.619                       | 13.147                |
| <b>2004</b> | <b>46.142</b>            | <b>53.529</b>                    | <b>59.053</b>           | <b>99.460</b>         | <b>14.890</b>          | <b>25.407</b>     | <b>6.236</b>      | <b>24.684</b>           | <b>16.284</b>        | <b>32.974</b>           | <b>39.782</b>                | <b>21.091</b>         |
| Gener       | 36.070                   | 45.639                           | 47.153                  | 86.427                | 11.386                 | 19.304            | 7.556             | 22.687                  | 16.007               | 32.247                  | 32.452                       | 15.808                |
| Febrer      | 38.331                   | 47.749                           | 50.557                  | 93.177                | 12.368                 | 19.659            | 6.858             | 25.156                  | 17.149               | 35.490                  | 35.966                       | 17.585                |
| Març        | 39.775                   | 49.952                           | 52.949                  | 98.322                | 13.030                 | 21.356            | 6.007             | 26.593                  | 16.867               | 36.967                  | 36.239                       | 18.224                |
| Abril       | 46.492                   | 53.575                           | 61.396                  | 102.150               | 17.186                 | 27.368            | 6.142             | 23.877                  | 16.498               | 33.047                  | 39.844                       | 21.866                |
| Maig        | 46.516                   | 55.850                           | 58.574                  | 101.719               | 13.914                 | 22.852            | 4.763             | 25.398                  | 15.807               | 34.832                  | 40.662                       | 21.155                |
| Juny        | 48.526                   | 59.940                           | 62.216                  | 104.524               | 16.095                 | 24.082            | 4.895             | 25.662                  | 15.983               | 34.562                  | 44.018                       | 23.352                |
| Juliol      | 61.163                   | 65.750                           | 74.030                  | 114.867               | 20.153                 | 32.916            | 6.068             | 25.633                  | 16.888               | 33.600                  | 49.957                       | 27.902                |
| Agost       | 62.552                   | 57.140                           | 78.501                  | 99.744                | 22.359                 | 43.099            | 7.936             | 15.330                  | 13.141               | 17.536                  | 46.576                       | 28.940                |
| Setembre    | 47.944                   | 54.749                           | 60.371                  | 102.857               | 14.968                 | 25.988            | 5.714             | 25.860                  | 16.416               | 33.199                  | 40.323                       | 21.633                |
| Octubre     | 44.777                   | 52.692                           | 57.497                  | 99.766                | 13.302                 | 23.979            | 5.941             | 26.220                  | 16.869               | 34.265                  | 38.900                       | 20.355                |
| Novembre    | 40.791                   | 50.378                           | 52.227                  | 96.484                | 11.272                 | 20.610            | 5.245             | 28.283                  | 16.812               | 36.513                  | 36.359                       | 18.301                |
| Desembre    | 40.239                   | 48.712                           | 52.621                  | 93.345                | 12.483                 | 23.181            | 7.653             | 25.701                  | 17.045               | 33.770                  | 35.883                       | 17.765                |
| <b>2005</b> | <b>47.455</b>            | <b>54.766</b>                    | <b>60.342</b>           | <b>111.353</b>        | <b>13.681</b>          | <b>25.937</b>     | <b>6.281</b>      | <b>27.759</b>           | <b>16.962</b>        | <b>33.587</b>           | <b>41.048</b>                | <b>22.211</b>         |
| Gener       | 36.946                   | 46.122                           | 47.155                  | 93.372                | 9.666                  | 19.346            | 7.157             | 24.746                  | 15.698               | 31.419                  | 32.897                       | 16.101                |
| Febrer      | 39.771                   | 49.438                           | 51.852                  | 103.412               | 10.695                 | 20.119            | 7.334             | 28.870                  | 17.796               | 35.479                  | 36.486                       | 18.145                |
| Març        | 43.666                   | 51.963                           | 59.686                  | 108.759               | 14.347                 | 26.179            | 7.416             | 26.979                  | 17.522               | 32.764                  | 38.983                       | 21.075                |
| Abril       | 45.840                   | 55.020                           | 57.705                  | 112.887               | 12.100                 | 23.089            | 4.822             | 29.481                  | 16.424               | 36.729                  | 39.763                       | 20.675                |
| Maig        | 49.143                   | 58.508                           | 61.831                  | 116.745               | 13.346                 | 24.345            | 4.933             | 29.586                  | 17.142               | 36.027                  | 43.335                       | 23.120                |
| Juny        | 51.215                   | 61.636                           | 63.833                  | 118.178               | 14.123                 | 24.995            | 5.106             | 29.723                  | 16.976               | 36.499                  | 45.814                       | 24.973                |
| Juliol      | 62.990                   | 66.567                           | 75.196                  | 128.305               | 18.623                 | 34.041            | 6.278             | 28.130                  | 17.245               | 34.535                  | 51.830                       | 29.612                |
| Agost       | 62.992                   | 56.592                           | 78.849                  | 110.233               | 21.246                 | 43.558            | 7.939             | 17.854                  | 13.698               | 18.810                  | 46.979                       | 30.017                |
| Setembre    | 49.160                   | 56.704                           | 62.016                  | 117.057               | 14.572                 | 26.844            | 5.814             | 29.869                  | 17.675               | 35.251                  | 42.337                       | 23.316                |
| Octubre     | 44.597                   | 53.146                           | 57.491                  | 110.103               | 12.308                 | 23.211            | 5.625             | 29.455                  | 17.973               | 35.534                  | 39.906                       | 21.146                |
| Novembre    | 41.678                   | 51.505                           | 54.057                  | 112.258               | 10.947                 | 21.514            | 5.098             | 31.330                  | 17.624               | 37.349                  | 37.320                       | 19.263                |
| Desembre    | 40.661                   | 49.663                           | 53.494                  | 104.639               | 11.812                 | 23.207            | 7.818             | 27.491                  | 17.874               | 33.203                  | 36.521                       | 18.674                |
| <b>2006</b> | <b>49.691</b>            | <b>56.946</b>                    | <b>63.683</b>           | <b>115.607</b>        | <b>14.171</b>          | <b>28.318</b>     | <b>6.176</b>      | <b>30.527</b>           | <b>18.639</b>        | <b>34.603</b>           | <b>43.871</b>                | <b>24.188</b>         |
| Gener       | 37.886                   | 47.488                           | 49.364                  | 107.149               | 10.092                 | 20.383            | 6.815             | 29.056                  | 17.280               | 33.777                  | 34.485                       | 17.303                |
| Febrer      | 41.923                   | 51.727                           | 55.343                  | 113.010               | 10.990                 | 21.916            | 7.743             | 32.904                  | 20.207               | 37.070                  | 39.569                       | 20.120                |
| Març        | 43.690                   | 54.593                           | 59.491                  | 118.167               | 12.011                 | 24.224            | 6.297             | 33.697                  | 19.524               | 38.216                  | 41.424                       | 21.678                |
| Abril       | 50.850                   | 57.767                           | 67.620                  | 113.111               | 16.386                 | 30.690            | 5.931             | 28.334                  | 17.582               | 32.350                  | 44.658                       | 25.401                |
| Maig        | 50.138                   | 59.688                           | 63.382                  | 119.842               | 13.053                 | 25.746            | 4.357             | 33.257                  | 18.114               | 37.973                  | 44.696                       | 23.838                |
| Juny        | 53.127                   | 63.509                           | 67.002                  | 120.878               | 14.411                 | 27.491            | 4.925             | 32.848                  | 18.789               | 37.606                  | 48.334                       | 26.711                |
| Juliol      | 65.340                   | 69.454                           | 78.570                  | 130.489               | 18.800                 | 36.857            | 6.000             | 30.758                  | 18.693               | 35.361                  | 54.550                       | 31.619                |
| Agost       | 65.134                   | 58.056                           | 80.211                  | 109.800               | 21.001                 | 45.069            | 7.833             | 18.928                  | 15.066               | 18.843                  | 49.506                       | 31.669                |
| Setembre    | 51.833                   | 58.778                           | 65.367                  | 118.520               | 15.128                 | 29.885            | 5.975             | 30.426                  | 18.574               | 34.752                  | 45.018                       | 25.512                |
| Octubre     | 47.644                   | 56.030                           | 62.109                  | 115.218               | 13.505                 | 26.708            | 5.982             | 33.254                  | 21.000               | 37.557                  | 43.283                       | 23.371                |
| Novembre    | 44.927                   | 54.648                           | 58.131                  | 115.747               | 11.640                 | 23.765            | 5.263             | 34.586                  | 20.301               | 38.745                  | 41.144                       | 21.796                |
| Desembre    | 43.111                   | 51.331                           | 56.903                  | 105.294               | 12.758                 | 26.416            | 7.062             | 28.633                  | 18.713               | 33.382                  | 39.486                       | 20.936                |
| <b>2007</b> | <b>52.671</b>            | <b>59.452</b>                    | <b>66.218</b>           | <b>118.519</b>        | <b>14.395</b>          | <b>29.249</b>     | <b>6.425</b>      | <b>33.300</b>           | <b>20.848</b>        | <b>35.699</b>           | <b>46.491</b>                | <b>26.370</b>         |
| Gener       | 42.086                   | 51.843                           | 54.121                  | 111.179               | 10.397                 | 22.893            | 6.014             | 32.907                  | 19.315               | 35.927                  | 38.483                       | 19.898                |
| Febrer      | 44.285                   | 54.335                           | 58.163                  | 115.669               | 11.260                 | 23.538            | 7.219             | 35.653                  | 21.900               | 38.668                  | 42.443                       | 21.989                |
| Març        | 47.167                   | 58.273                           | 63.177                  | 124.606               | 12.338                 | 26.493            | 6.205             | 36.429                  | 21.510               | 39.174                  | 48.189                       | 28.246                |
| Abril       | 51.832                   | 58.347                           | 67.573                  | 114.892               | 15.776                 | 30.831            | 6.722             | 31.551                  | 20.043               | 33.630                  | 45.216                       | 25.878                |
| Maig        | 51.225                   | 61.787                           | 65.386                  | 122.562               | 13.451                 | 26.642            | 4.614             | 36.406                  | 20.332               | 39.539                  | 46.433                       | 25.526                |
| Juny        | 56.002                   | 66.928                           | 70.851                  | 125.296               | 15.125                 | 28.956            | 5.484             | 35.775                  | 21.187               | 38.429                  | 51.983                       | 29.430                |
| Juliol      | 67.499                   | 71.091                           | 80.726                  | 133.228               | 18.914                 | 37.186            | 6.422             | 33.743                  | 21.305               | 36.580                  | 56.580                       | 33.391                |
| Agost       | 68.074                   | 61.183                           | 82.938                  | 112.604               | 21.491                 | 45.939            |                   |                         |                      |                         |                              |                       |



## 5.2.18 Accidents de trànsit a les carreteres de Catalunya , 1993 - 2007

|             | En zona urbana         |        |        | En zona interurbana    |        |        | Total                  |               |            |
|-------------|------------------------|--------|--------|------------------------|--------|--------|------------------------|---------------|------------|
|             | Accidents amb víctimes | ferits | morts* | Accidents amb víctimes | ferits | morts* | Accidents amb víctimes | ferits        | morts*     |
| <b>1993</b> | 15.463                 | 19.503 | 193    | 4.438                  | 8.054  | 600    | <b>19.901</b>          | <b>27.557</b> | <b>793</b> |
| <b>1994</b> | 15.045                 | 18.716 | 169    | 4.170                  | 7.421  | 485    | <b>19.215</b>          | <b>26.137</b> | <b>654</b> |
| <b>1995</b> | 15.042                 | 18.629 | 168    | 4.512                  | 8.065  | 579    | <b>19.554</b>          | <b>26.694</b> | <b>747</b> |
| <b>1996</b> | 15.709                 | 19.347 | 169    | 4.482                  | 7.574  | 501    | <b>20.191</b>          | <b>26.921</b> | <b>670</b> |
| <b>1997</b> | 16.550                 | 20.515 | 159    | 3.998                  | 7.054  | 495    | <b>20.548</b>          | <b>27.569</b> | <b>654</b> |
| <b>1998</b> | 17.905                 | 22.449 | 156    | 6.083                  | 10.015 | 592    | <b>23.988</b>          | <b>32.464</b> | <b>748</b> |
| <b>1999</b> | 17.237                 | 21.857 | 162    | 6.414                  | 10.370 | 598    | <b>23.651</b>          | <b>32.227</b> | <b>760</b> |
| <b>2000</b> | 17.118                 | 22.103 | 156    | 6.320                  | 10.167 | 622    | <b>23.438</b>          | <b>32.270</b> | <b>778</b> |
| <b>2001</b> | 17.295                 | 22.798 | 164    | 5.697                  | 9.138  | 546    | <b>22.992</b>          | <b>31.936</b> | <b>710</b> |
| <b>2002</b> | 16.914                 | 22.347 | 154    | 4.551                  | 7.544  | 554    | <b>21.465</b>          | <b>29.891</b> | <b>708</b> |
| <b>2003</b> | 16.436                 | 21.759 | 154    | 4.182                  | 6.954  | 513    | <b>20.618</b>          | <b>28.713</b> | <b>667</b> |
| <b>2004</b> | 16.720                 | 21.841 | 136    | 3.509                  | 5.575  | 435    | <b>20.229</b>          | <b>27.416</b> | <b>571</b> |
| <b>2005</b> | 17.242                 | 22.541 | 149    | 3.723                  | 5.957  | 400    | <b>20.965</b>          | <b>28.498</b> | <b>549</b> |
| <b>2006</b> | 16.895                 | 21.812 | 134    | 7.959                  | 11.380 | 357    | <b>24.854</b>          | <b>33.192</b> | <b>491</b> |
| <b>2007</b> | 17.275                 | 22.021 | 120    | 8.788                  | 12.612 | 333    | <b>26.063</b>          | <b>34.633</b> | <b>453</b> |

\* Morts a 24 hores

Font: Servei Català de Trànsit

## 5.2.19 Accidents de trànsit a les autopistes de Catalunya, 2007

| Tram                 | Nombre<br>total<br>d'accidents | Accidents<br>amb<br>víctimes | Accidents<br>amb<br>morts | Total<br>de<br>víctimes | Total<br>nombre de<br>morts | Índex       |              |             |             |             |
|----------------------|--------------------------------|------------------------------|---------------------------|-------------------------|-----------------------------|-------------|--------------|-------------|-------------|-------------|
|                      |                                |                              |                           |                         |                             | IF1         | IF2          | IF3         | IG1         | IG2         |
| Montmeló-la Jonquera | 934                            | 163                          | 7                         | 243                     | 7                           | 6,68        | 9,96         | 0,29        | 1,49        | 0,04        |
| Barcelona-Montmeló   | 132                            | 28                           | 1                         | 41                      | 1                           | 6,87        | 10,06        | 0,25        | 1,46        | 0,04        |
| Montgat-Palafrugells | 423                            | 90                           | 1                         | 127                     | 1                           | 8,47        | 11,95        | 0,09        | 1,41        | 0,01        |
| Barcelona-Tarragona  | 1.073                          | 182                          | 4                         | 275                     | 4                           | 7,50        | 11,34        | 0,16        | 1,51        | 0,02        |
| Montmeló- el Papiol  | 593                            | 141                          | 0                         | 205                     | 0                           | 12,24       | 17,19        | 0,00        | 1,45        | 0,00        |
| LLeida-Mediterrani   | 194                            | 35                           | 4                         | 50                      | 4                           | 6,26        | 8,95         | 0,72        | 1,43        | 0,11        |
| Salou-Amposta        | 49                             | 38                           | 6                         | 57                      | 7                           | 4,41        | 6,62         | 0,81        | 1,50        | 0,18        |
| St. Cugat-Terrassa   | 2                              | 0                            | 0                         | 0                       | 0                           | 0,00        | 0,00         | 0,00        | 0,00        | 0,00        |
| Terrassa-Manresa     | 22                             | 8                            | 1                         | 9                       | 1                           | 2,79        | 3,14         | 0,35        | 1,13        | 0,13        |
| Túnel del Cadí       | 37                             | 1                            | 0                         | 1                       | 0                           | 1,44        | 1,44         | 0,00        | 1,00        | 0,00        |
| Túnel de Vallvidrera | 42                             | 2                            | 1                         | 2                       | 1                           | 0,92        | 0,92         | 0,46        | 1,00        | 0,50        |
| Castelldefels-Sitges | 139                            | 29                           | 1                         | 41                      | 1                           | 7,05        | 9,97         | 0,24        | 1,41        | 0,03        |
| Sitges-El Vendrell   | 135                            | 20                           | 1                         | 25                      | 1                           | 6,25        | 7,81         | 0,31        | 1,25        | 0,05        |
| <b>Total</b>         | <b>3.775</b>                   | <b>737</b>                   | <b>27</b>                 | <b>1.076</b>            | <b>28</b>                   | <b>6,68</b> | <b>10,30</b> | <b>0,27</b> | <b>1,54</b> | <b>0,04</b> |

Notes:

IF1: Accidents amb víctimes \* 100 milions / vehicles km

IF2: Víctimes \* 100 milions / vehicles km

IF3: Morts \* 100 milions / vehicles km

IG1: Víctimes/accidents amb víctimes

IG2: Morts/accidents amb víctimes

Les dades fan referència al tronc de les vies, excloient -hi els accessos

Font: Delegació del Govern a les societats concessionàries d'autopistes

## 5.2.20 Accidents de trànsit a la xarxa de carreteres de la Generalitat, 1998 - 2007

| Any  | Accidents amb víctimes | Nre. víctimes mortals | Ferits |              | Longitud (km) | IMD (veh/dia) | Índex perillositat | Índex mortalitat |
|------|------------------------|-----------------------|--------|--------------|---------------|---------------|--------------------|------------------|
|      |                        |                       | greus  | Ferits lleus |               |               |                    |                  |
| 1998 | 3.948                  | 297                   | 1.820  | 4.375        | 5.477         | 7.007         | 28,2               | 2,1              |
| 1999 | 4.132                  | 313                   | 1.609  | 4.811        | 5.492         | 7.155         | 28,8               | 2,2              |
| 2000 | 3.894                  | 325                   | 1.401  | 4.689        | 5.505         | 7.350         | 26,4               | 2,2              |
| 2001 | 3.112                  | 300                   | 1.271  | 3.660        | 5.545         | 7.525         | 20,4               | 2,0              |
| 2002 | 2.185                  | 265                   | 1.067  | 2.541        | 5.585         | 7.705         | 13,9               | 1,7              |
| 2003 | 2.060                  | 258                   | 1.104  | 2.304        | 5.621         | 7.615         | 13,2               | 1,7              |
| 2004 | 1.777                  | 206                   | 939    | 1.999        | 5.704         | 7.831         | 10,9               | 1,3              |
| 2005 | 1.764                  | 204                   | 922    | 1.920        | 5.645         | 7.741         | 11,1               | 1,3              |
| 2006 | 4.085                  | 167                   | 690    | 5.023        | 5.622         | 7.292         | 27,3               | 1,1              |
| 2007 | 5.159                  | 211                   | 798    | 6.722        | 5.728         | 8.169         | 30,2               | 1,2              |

Índex de perillositat : nre. d'accidents amb víctimes per cada 100 milions de vehicles \*km

Índex de mortalitat: nre. de víctimes mortals per cada 100 milions de vehicles \*km

Font: Direcció General de Carreteres

## 5.2.21 Accidents de trànsit a les carreteres de la xarxa bàsica de la Generalitat de Catalunya, 2002 - 2007

| Via          | 2002                   |                       | 2003                   |                       | 2004                   |                       | 2005                   |                       | 2006                   |                       | 2007                   |                       |
|--------------|------------------------|-----------------------|------------------------|-----------------------|------------------------|-----------------------|------------------------|-----------------------|------------------------|-----------------------|------------------------|-----------------------|
|              | Accidents amb víctimes | Nre. víctimes mortals | Accidents amb víctimes | Nre. víctimes mortals | Accidents amb víctimes | Nre. víctimes mortals | Accidents amb víctimes | Nre. víctimes mortals | Accidents amb víctimes | Nre. víctimes mortals | Accidents amb víctimes | Nre. víctimes mortals |
| C-12         | 60                     | 10                    | 59                     | 6                     | 61                     | 11                    | 25                     | 14                    | 112                    | 12                    | 131                    | 8                     |
| C-13         | 65                     | 12                    | 47                     | 6                     | 28                     | 3                     | 25                     | 9                     | 83                     | 5                     | 81                     | 7                     |
| C-14         | 117                    | 13                    | 119                    | 18                    | 107                    | 19                    | 49                     | 15                    | 162                    | 8                     | 134                    | 11                    |
| C-15         | 34                     | 16                    | 31                     | 6                     | 20                     | 2                     | 14                     | 4                     | 46                     | 6                     | 33                     | 0                     |
| C-16         | 91                     | 11                    | 73                     | 10                    | 59                     | 8                     | 32                     | 12                    | 117                    | 9                     | 125                    | 6                     |
| C-17         | 141                    | 14                    | 103                    | 8                     | 74                     | 9                     | 38                     | 11                    | 188                    | 5                     | 265                    | 8                     |
| C-25         | 41                     | 22                    | 57                     | 21                    | 33                     | 10                    | 16                     | 8                     | 76                     | 14                    | 83                     | 25                    |
| C-26         | 7                      | 5                     | 31                     | 4                     | 30                     | 1                     | 12                     | 5                     | 86                     | 6                     | 71                     | 4                     |
| C-28         | 6                      | 0                     | 6                      | 0                     | 8                      | 0                     | 4                      | 0                     | 11                     | 0                     | 8                      | 1                     |
| C-31         | 170                    | 25                    | 145                    | 18                    | 140                    | 14                    | 76                     | 24                    | 424                    | 17                    | 376                    | 15                    |
| C-32         | 101                    | 9                     | 90                     | 11                    | 81                     | 13                    | 29                     | 2                     | 189                    | 2                     | 229                    | 4                     |
| C-33         | 15                     | 0                     | 16                     | 3                     | 13                     | 1                     | 5                      | 2                     | 20                     | 0                     | 26                     | 1                     |
| C-35         | 62                     | 7                     | 55                     | 8                     | 55                     | 8                     | 21                     | 7                     | 118                    | 8                     | 133                    | 4                     |
| C-37         | 21                     | 2                     | 24                     | 2                     | 23                     | 3                     | 17                     | 4                     | 46                     | 1                     | 52                     | 2                     |
| C-38         | 8                      | 1                     | 2                      | 0                     | 1                      | 0                     | 0                      | 0                     | 7                      | 0                     | 11                     | 2                     |
| C-42         | 5                      | 0                     | 11                     | 1                     | 9                      | 0                     | 3                      | 0                     | 3                      | 0                     | 10                     | 0                     |
| C-43         | 5                      | 0                     | 1                      | 0                     | 5                      | 0                     | 6                      | 1                     | 4                      | 1                     | 10                     | 0                     |
| C-44         | 0                      | 0                     | 16                     | 0                     | 10                     | 0                     | 3                      | 2                     | 16                     | 2                     | 22                     | 0                     |
| C-45         | 0                      | 0                     | 1                      | 1                     | 3                      | 0                     | 1                      | 0                     | 5                      | 0                     | 6                      | 1                     |
| C-51         | 25                     | 3                     | 14                     | 0                     | 13                     | 1                     | 5                      | 1                     | 53                     | 2                     | 38                     | 3                     |
| C-53         | 8                      | 0                     | 11                     | 4                     | 7                      | 1                     | 3                      | 0                     | 11                     | 1                     | 18                     | 0                     |
| C-55         | 85                     | 12                    | 83                     | 14                    | 76                     | 12                    | 29                     | 7                     | 131                    | 6                     | 147                    | 5                     |
| C-58         | 99                     | 11                    | 91                     | 11                    | 77                     | 11                    | 39                     | 9                     | 185                    | 5                     | 192                    | 3                     |
| C-59         | 39                     | 5                     | 35                     | 5                     | 19                     | 3                     | 13                     | 5                     | 69                     | 4                     | 84                     | 1                     |
| C-60         | 5                      | 0                     | 9                      | 2                     | 11                     | 0                     | 3                      | 0                     | 25                     | 1                     | 29                     | 5                     |
| C-61         | 11                     | 1                     | 5                      | 0                     | 5                      | 0                     | 3                      | 0                     | 22                     | 0                     | 23                     | 0                     |
| C-63         | 24                     | 2                     | 57                     | 8                     | 46                     | 3                     | 19                     | 3                     | 91                     | 5                     | 88                     | 2                     |
| C-65         | 28                     | 5                     | 33                     | 6                     | 27                     | 5                     | 12                     | 1                     | 64                     | 4                     | 73                     | 3                     |
| C-66         | 47                     | 8                     | 37                     | 5                     | 36                     | 5                     | 20                     | 10                    | 93                     | 7                     | 67                     | 2                     |
| <b>Total</b> | <b>1.320</b>           | <b>194</b>            | <b>1.262</b>           | <b>178</b>            | <b>1.077</b>           | <b>143</b>            | <b>522</b>             | <b>156</b>            | <b>2.457</b>           | <b>131</b>            | <b>2.565</b>           | <b>123</b>            |

Font: Direcció General de Carreteres

## 5.2 Gràfics

**Evolució del parc de vehicles a Catalunya, 1991 - 2007**

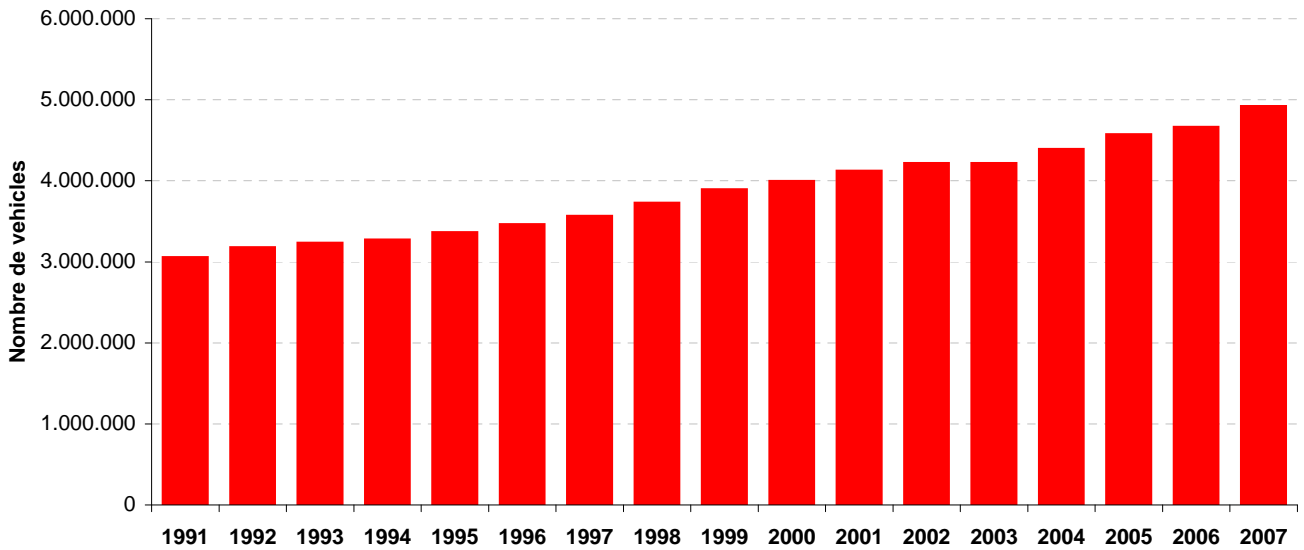
**Evolució dels vehicles matriculats a Catalunya, 1991 - 2007**

**Cens de conductors de vehicles, 1990 - 2007**

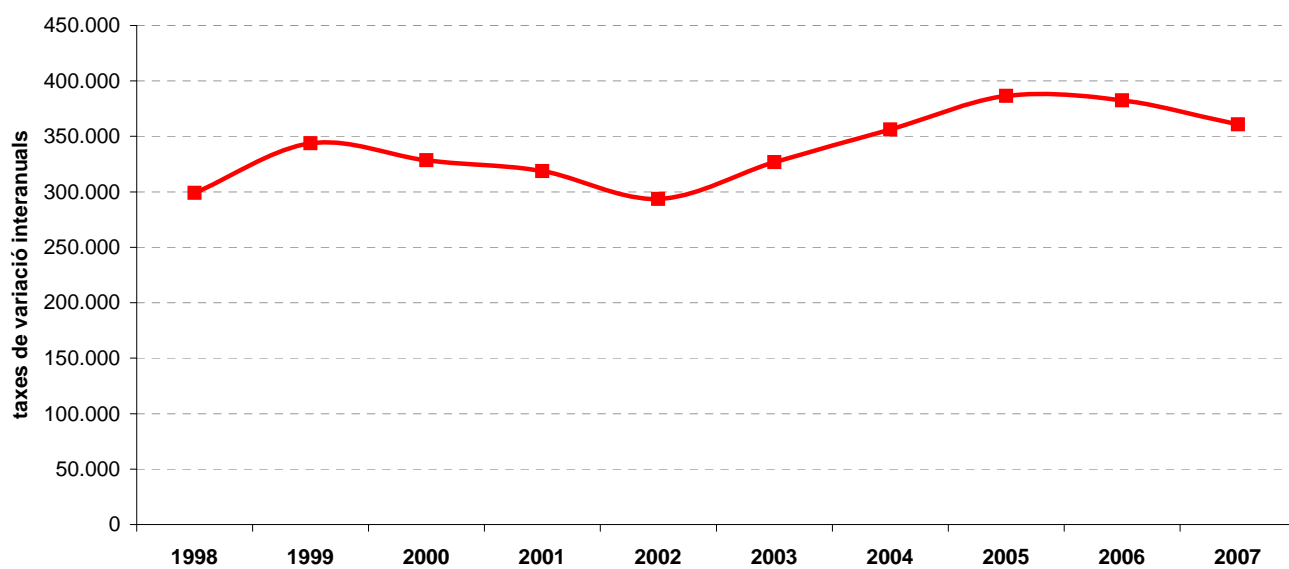
**Evolució del cens de conductors de vehicles, 1990 - 2007**

**Nombre d'accidents amb víctimes a Catalunya, 1993 - 2007**

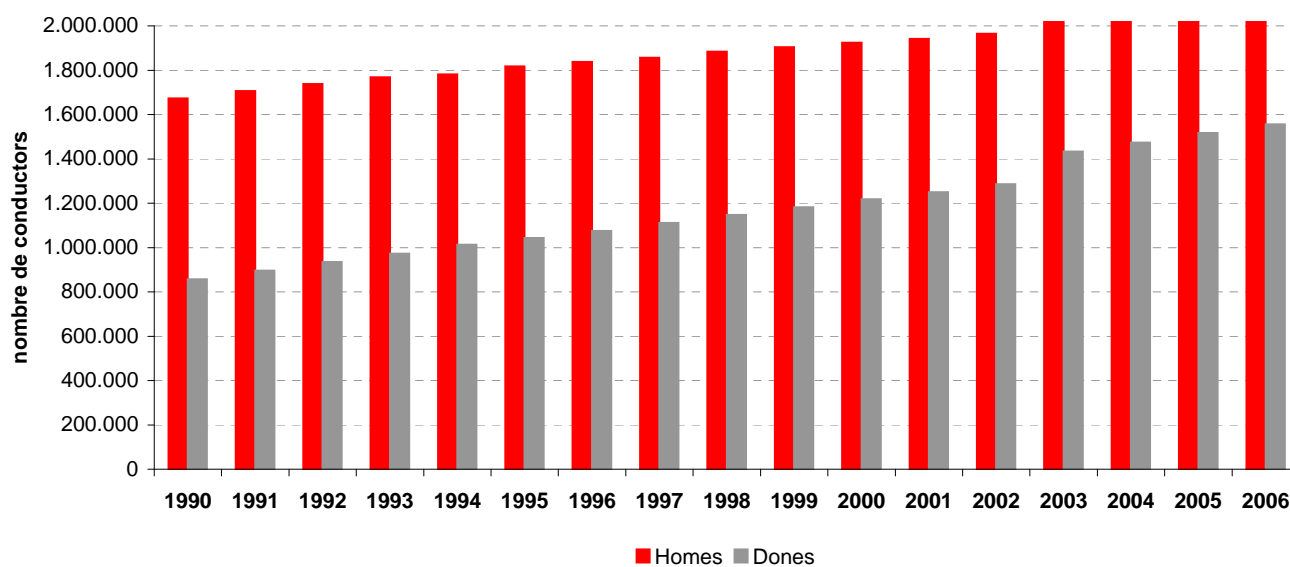
**Evolució del parc de vehicles a Catalunya, 1991 - 2007**



Evolució dels vehicles matriculats a Catalunya, 1991 - 2007

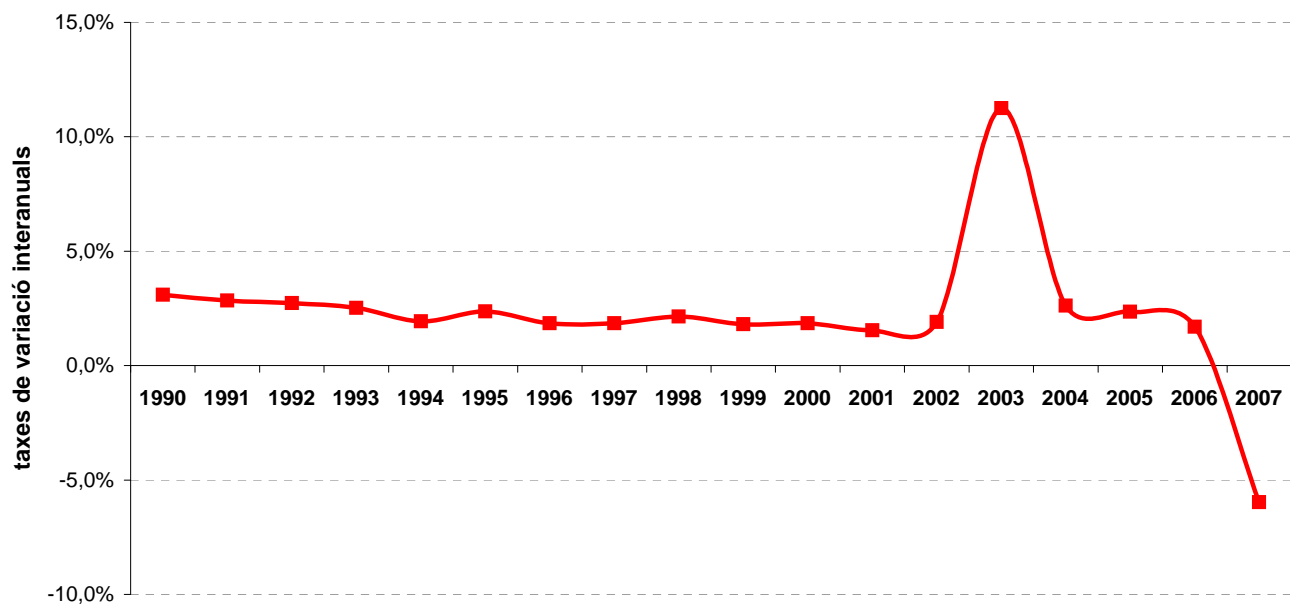


Cens de conductors de vehicles, 1990 - 2007

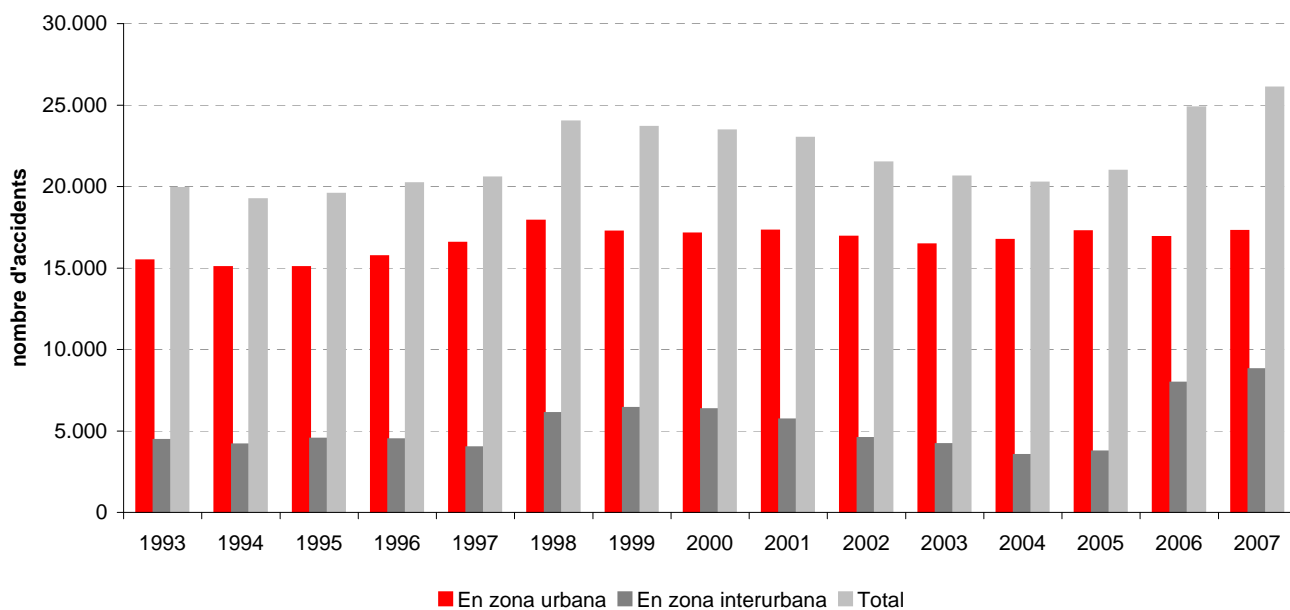




Evolució del cens de conductors de vehicles, 1990 - 2007



Nombre d'accidents amb víctimes a Catalunya, 1993 - 2007



## **5.3 Inversions en carreteres a Catalunya**

**5.3.1 Inversions a la xarxa de carreteres de la Generalitat de Catalunya, 1997 - 2007**

**5.3.2 Inversions a la xarxa de carreteres de Catalunya per administracions, 1986 - 2007**

**5.3.3 Inversions realitzades a la xarxa de carreteres de Catalunya, 1996 - 2007**

## 5.3.1 Inversions a la xarxa de carreteres de la Generalitat de Catalunya, 1997 - 2007

| Valors liquidats       | En Milers EUR    |                 |                  |                  |                  |                  |                  |                  |                  |                  |                  |
|------------------------|------------------|-----------------|------------------|------------------|------------------|------------------|------------------|------------------|------------------|------------------|------------------|
|                        | 1997             | 1998            | 1999             | 2000             | 2001             | 2002             | 2003             | 2004             | 2005             | 2006             | 2007             |
| Alt Camp               | 116,7            | 21,4            | 1.673,0          | 1.408,0          | 1.437,0          | 171,0            | 5.013,0          | 2.447,2          | 1.258,9          | 631,8            | 1.606,6          |
| Alt Empordà            | 2.554,7          | 460,6           | 6.520,0          | 8.344,0          | 8.990,0          | 21.801,0         | 22.038,0         | 16.019,5         | 18.909,7         | 31.543,7         | 31.005,4         |
| Alt Penedès            | 560,9            | 117,2           | 14.340,0         | 2.924,0          | 2.215,0          | 2.751,0          | 9.162,0          | 2.635,1          | 900,1            | 1.753,8          | 1.201,5          |
| Alt Urgell             | 601,1            | 382,7           | 591,0            | 10.240,0         | 6.589,0          | 1.207,0          | 3.896,0          | 3.871,2          | 74.459,3         | 8.528,5          | 3.841,6          |
| Alta Ribagorça (*)     | 99,8             | 0,0             | 156,0            | 314,0            | 0,0              | 0,0              | 66,0             | 93,7             | 78,2             | 169,8            | 566,0            |
| Anoia                  | 24.606,0         | 17.875,4        | 7.396,0          | 11.071,0         | 10.922,0         | 3.564,0          | 10.223,0         | 4.020,0          | 3.165,9          | 4.625,6          | 4.042,5          |
| Bages                  | 36.903,2         | 2.710,1         | 16.213,0         | 16.507,0         | 14.232,0         | 37.501,0         | 72.288,0         | 20.796,0         | 66.208,4         | 19.321,8         | 17.807,6         |
| Baix Camp              | 1.644,3          | 3.577,8         | 3.001,0          | 3.580,0          | 12.368,0         | 30.524,0         | 20.572,0         | 10.101,2         | 8.512,4          | 10.656,4         | 6.873,4          |
| Baix Ebre              | 299,2            | 524,4           | 3.638,0          | 3.399,0          | 4.038,0          | 13.108,0         | 16.664,0         | 12.781,1         | 19.326,3         | 5.699,2          | 3.127,6          |
| Baix Empordà           | 6.651,8          | 5.960,7         | 1.049,0          | 1.332,0          | 2.540,0          | 6.578,0          | 14.241,0         | 15.212,7         | 15.593,4         | 27.782,2         | 10.733,7         |
| Baix Llobrega          | 3.952,4          | 7.864,1         | 10.634,0         | 13.601,0         | 7.761,0          | 4.689,0          | 5.816,0          | 5.108,3          | 6.116,5          | 8.732,4          | 6.455,0          |
| Baix Penedès           | 191,7            | 3.103,0         | 4.942,0          | 5.349,0          | 367,0            | 1.098,0          | 998,0            | 1.510,2          | 843,6            | 3.453,1          | 3.602,6          |
| Barcelonès             | 650,8            | 725,8           | 5.191,0          | 5.959,0          | 8.742,0          | 12.384,0         | 17.100,0         | 42.566,8         | 18.225,6         | 7.342,0          | 6.669,1          |
| Berguedà               | 889,0            | 920,0           | 3.420,0          | 7.889,0          | 4.180,0          | 3.546,0          | 3.674,0          | 11.372,0         | 4.247,6          | 9.164,4          | 10.839,1         |
| Cerdanyà               | 166,2            | 1.250,8         | 1.729,0          | 1.279,0          | 76,0             | 180,0            | 131,0            | 661,2            | 91,8             | 405,7            | 487,0            |
| Conca de Barberà       | 115,2            | 281,7           | 1.268,0          | 1.741,0          | 3.081,0          | 3.283,0          | 2.834,0          | 9.636,0          | 5.290,3          | 4.667,8          | 6.096,7          |
| Garraf                 | 343,6            | 163,0           | 6.682,0          | 2.849,0          | 615,0            | 1.258,0          | 1.334,0          | 1.158,2          | 1.041,5          | 1.227,8          | 1.618,7          |
| Garrigues              | 2.751,8          | 36,7            | 280,0            | 2.894,0          | 588,0            | 54,0             | 3.072,0          | 4.564,0          | 2.788,7          | 3.234,8          | 4.003,4          |
| Garrotxa               | 74,5             | 358,4           | 1.818,0          | 3.563,0          | 2.985,0          | 3.262,0          | 7.261,0          | 7.489,8          | 11.495,1         | 41.286,5         | 19.186,3         |
| Gironès                | 6.621,8          | 1.599,2         | 13.673,0         | 9.037,0          | 6.635,0          | 11.928,0         | 9.328,0          | 17.079,0         | 13.118,5         | 11.871,3         | 11.819,7         |
| Maresme                | 877,4            | 556,8           | 891,0            | 1.508,0          | 3.515,0          | 1.081,0          | 1.644,0          | 1.344,0          | 7.779,5          | 8.396,5          | 9.225,2          |
| Montsià                | 293,7            | 54,8            | 985,0            | 3.078,0          | 2.106,0          | 1.462,0          | 4.084,0          | 2.296,1          | 3.641,7          | 5.497,1          | 4.628,5          |
| Noguera                | 926,5            | 2.686,8         | 5.888,0          | 3.361,0          | 3.178,0          | 4.703,0          | 10.640,0         | 16.889,4         | 13.389,8         | 9.331,1          | 15.880,2         |
| Osona                  | 36.561,4         | 14.851,6        | 4.194,0          | 2.687,0          | 14.261,0         | 27.160,0         | 31.786,0         | 14.400,9         | 6.804,3          | 35.265,3         | 18.902,2         |
| Pallars Jussà          | 497,6            | 947,1           | 1.408,0          | 2.475,0          | 4.964,0          | 7.314,0          | 12.309,0         | 19.541,2         | 8.227,4          | 10.178,8         | 2.116,4          |
| Pallars Sobirà         | 3.849,4          | 1.468,9         | 2.732,0          | 4.731,0          | 7.191,0          | 2.214,0          | 6.408,0          | 3.952,2          | 4.179,2          | 4.160,3          | 14.934,7         |
| Pla d'Urgell (*)       | 181,8            | 11,4            | 0,0              | 61,0             | 838,0            | 41,0             | 360,0            | 964,1            | 89,6             | 141,6            | 772,9            |
| Pla de l'Estany (*)    | 339,0            | 215,2           | 29,0             | 225,0            | 901,0            | 219,0            | 210,0            | 2.775,0          | 365,3            | 1.220,2          | 1.861,0          |
| Priorat                | 357,0            | 20,1            | 295,0            | 2.010,0          | 4.658,0          | 3.701,0          | 6.966,0          | 2.561,2          | 1.403,7          | 2.432,8          | 1.507,7          |
| Ribera d'Ebre          | 212,8            | 220,8           | 2.879,0          | 1.488,0          | 4.144,0          | 1.352,0          | 4.062,0          | 13.233,9         | 9.524,8          | 3.537,1          | 3.606,0          |
| Ripollès               | 3.701,2          | 354,3           | 364,0            | 1.005,0          | 353,0            | 3.809,0          | 6.902,0          | 6.037,2          | 3.336,3          | 8.422,1          | 9.575,7          |
| Segarra                | 18.207,0         | 492,9           | 1.282,0          | 3.887,0          | 3.077,0          | 10.641,0         | 27.062,0         | 15.653,3         | 5.338,0          | 4.302,4          | 636,8            |
| Segrià                 | 1.538,3          | 3,0             | 3.026,0          | 7.974,0          | 12.519,0         | 18.880,0         | 13.646,0         | 10.973,1         | 7.419,9          | 15.980,6         | 13.107,1         |
| Selva                  | 2.126,9          | 1.226,2         | 6.591,0          | 6.779,0          | 2.796,0          | 7.850,0          | 10.540,0         | 11.350,9         | 11.269,8         | 15.535,4         | 9.252,1          |
| Solsonès               | 835,6            | 1.874,4         | 2.756,0          | 2.663,0          | 1.774,0          | 1.241,0          | 2.805,0          | 15.408,8         | 11.063,6         | 5.056,1          | 4.244,6          |
| Tarragonès             | 3.303,7          | 3.469,3         | 6.787,0          | 2.548,0          | 5.939,0          | 7.142,0          | 10.365,0         | 4.342,6          | 4.643,7          | 7.330,4          | 3.235,3          |
| Terra Alta             | 212,8            | 59,1            | 2.050,0          | 738,0            | 663,0            | 273,0            | 2.356,0          | 1.557,4          | 4.553,0          | 3.153,5          | 6.876,3          |
| Urgell                 | 265,0            | 8,5             | 3.226,0          | 914,0            | 1.817,0          | 1.260,0          | 4.572,0          | 6.792,5          | 4.015,0          | 6.023,4          | 11.609,3         |
| Val d'Aran             | 146,6            | 914,8           | 1.136,0          | 2.405,0          | 2.063,0          | 2.039,0          | 4.511,0          | 3.711,7          | 7.596,4          | 3.001,5          | 2.159,7          |
| Vallès Occidenta       | 7.114,3          | 4.759,1         | 3.623,0          | 4.357,0          | 14.567,0         | 4.710,0          | 16.604,0         | 13.445,9         | 11.752,2         | 14.305,5         | 17.475,7         |
| Vallès Orienta         | 1.716,9          | 2.449,6         | 10.154,0         | 12.689,0         | 10.027,0         | 26.104,0         | 45.200,0         | 32.960,8         | 18.849,4         | 19.002,3         | 20.444,2         |
| <b>Comarcalitzable</b> | <b>173.059,6</b> | <b>84.577,5</b> | <b>164.510,0</b> | <b>180.863,0</b> | <b>199.712,0</b> | <b>292.083,0</b> | <b>448.743,0</b> | <b>389.315,1</b> | <b>416.914,3</b> | <b>384.372,3</b> | <b>323.634,7</b> |
| No comarcalitzable     | 10.764,1         | 14.288,9        | 913,0            | 849,0            | 3.688,0          | 3.420,0          | 9.030,0          | 10.574,4         | 70.520,0         | 1.028,5          | 2.685,3          |
| <b>Catalunya</b>       | <b>183.823,7</b> | <b>98.866,5</b> | <b>165.423,0</b> | <b>181.712,0</b> | <b>203.400,0</b> | <b>295.503,0</b> | <b>457.773,0</b> | <b>399.889,6</b> | <b>487.434,3</b> | <b>385.400,8</b> | <b>326.320,1</b> |

(\*) Comarques creades per la Llei 5/1988, de 28 de març  
 Font: SEDA (Seguiment d'Actuacions del DPTOP)

## 5.3.2 Inversions a la xarxa de carreteres de Catalunya per administracions, 1986 - 2007

|             | Xarxa de carreteres dependent de: |              |             |  |   | En Milers EUR    |
|-------------|-----------------------------------|--------------|-------------|--|---|------------------|
|             | Generalitat                       | Adm. Central | Diputacions | Concessionàries d'autopistes de la Generalitat | Concessionàries d'autopistes de l'Estat | TOTAL            |
| <b>1986</b> | 63.022,1                          | 41.259,5     | 19.118,2    | 3.726,3  | 6.653,2                                 | <b>133.779,3</b> |
| <b>1987</b> | 70.811,2                          | 22.117,2     | 21.287,8    | 39.769,0                                       | 5.559,4                                 | <b>159.544,7</b> |
| <b>1988</b> | 69.651,3                          | 52.486,4     | 25.549,0    | 78.870,8                                       | 8.384,1                                 | <b>234.941,6</b> |
| <b>1989</b> | 100.194,7                         | 66.562,1     | 23.902,3    | 60.894,5                                       | 7.374,4                                 | <b>258.928,0</b> |
| <b>1990</b> | 145.616,1                         | 108.663,0    | 20.236,1    | 162.471,6                                      | 4.778,0                                 | <b>441.764,8</b> |
| <b>1991</b> | 224.033,0                         | 174.690,2    | 25.362,7    | 218.479,9                                      | 17.771,9                                | <b>660.337,8</b> |
| <b>1992</b> | 267.523,4                         | 175.735,9    | 20.109,9    | 33.782,9                                       | 133.611,0                               | <b>630.763,1</b> |
| <b>1993</b> | 268.057,3                         | 166.600,6    | 18.270,8    | 8.540,4  | 135.672,5                               | <b>597.141,4</b> |
| <b>1994</b> | 326.020,9                         | 172.448,4    | 22.315,6    | 9.550,1  | 79.910,6                                | <b>610.245,5</b> |
| <b>1995</b> | 300.589,9                         | 163.457,3    | 37.905,8    | 13.204,2                                       | 12.705,4                                | <b>527.862,6</b> |
| <b>1996</b> | 211.610,6                         | 243.217,6    | 24.262,9    | 61.820,1                                       | 16.557,9                                | <b>557.469,0</b> |
| <b>1997</b> | 183.823,7                         | 171.805,3    | 24.226,8    | 72.758,5                                       | 16.365,6                                | <b>468.979,9</b> |
| <b>1998</b> | 98.866,5                          | 452.165,4    | 30.206,9    | 82.098,3                                       | 19.406,7                                | <b>682.743,7</b> |
| <b>1999</b> | 165.423,0                         | 303.433,0    | 31.769,5    | 6.965,7  | 17.892,1                                | <b>525.483,3</b> |
| <b>2000</b> | 181.712,0                         | 191.037,7    | 40.045,4    | 13.023,1                                       | 21.023,4                                | <b>446.841,6</b> |
| <b>2001</b> | 203.400,0                         | 266.500,8    | 36.920,2    | 15.871,2                                       | 26.144,0                                | <b>548.836,2</b> |
| <b>2002</b> | 295.503,0                         | 220.202,0    | 19.515,0    | 16.694,2                                       | 82.315,0                                | <b>634.229,2</b> |
| <b>2003</b> | 457.773,0                         | 306.632,0    | 34.384,0    | 22.044,1                                       | 48.610,0                                | <b>869.443,1</b> |
| <b>2004</b> | 399.889,6                         | 197.817,0    | 43.732,0    | 24.810,3                                       | 56.987,0                                | <b>723.235,9</b> |
| <b>2005</b> | 487.434,3                         | 182.548,0    | 49.679,0    | 29.032,5                                       | 64.107,0                                | <b>812.800,8</b> |
| <b>2006</b> | 385.400,8                         | 219.057,0    | 49.572,0    | 25.180,4                                       | 64.477,0                                | <b>743.687,2</b> |
| <b>2007</b> | 326.320,1                         | 273.626,0    | 68.947,0    | 22.471,0                                       | 85.337,0                                | <b>776.701,1</b> |

Font: Ministeri de Foment, DGC i SEDA (Seguiment d'Actuacions del DPTOP).

## 5.3.3 Inversions realitzades a la xarxa de carreteres de Catalunya, 1996 - 2007

—&gt;

| En Milers EUR   |                  |                 |                  |                  |                 |                  |                  |                 |                  |
|---|------------------|-----------------|------------------|------------------|-----------------|------------------|------------------|-----------------|------------------|
| 1996  |                  |                 | 1997             |                  |                 | 1998             |                  |                 |                  |
|   | construcció      | conservació     | Total            | construcció      | conservació     | Total            | construcció      | conservació     | Total            |
| Xarxa de carreteres dependent de la Generalitat de Catalunya                  |                  |                 |                  |                  |                 |                  |                  |                 |                  |
| <b>Catalunya</b>  | <b>172.424,4</b> | <b>39.186,0</b> | <b>211.610,4</b> | <b>131.603,6</b> | <b>52.221,9</b> | <b>183.825,6</b> | <b>69.032,3</b>  | <b>29.834,2</b> | <b>98.866,5</b>  |
| Barcelona   | 135.005,3        | 14.995,3        | <b>150.000,6</b> | 101.144,3        | 20.548,6        | <b>121.692,9</b> | 45.322,3         | 14.941,2        | <b>60.263,5</b>  |
| Girona  | 14.790,9         | 7.795,1         | <b>22.586,0</b>  | 16.035,0         | 12.020,2        | <b>28.055,2</b>  | 7.548,7          | 7.644,9         | <b>15.193,6</b>  |
| Lleida  | 13.462,7         | 10.421,5        | <b>23.884,2</b>  | 10.836,2         | 11.136,8        | <b>21.973,0</b>  | 6.929,7          | 4.814,1         | <b>11.743,8</b>  |
| Tarragona   | 9.165,4          | 5.974,1         | <b>15.139,5</b>  | 3.588,0          | 8.516,3         | <b>12.104,4</b>  | 9.231,5          | 2.434,1         | <b>11.665,6</b>  |
| No territorialitzable   | --               | --              | --               | --               | --              | --               | --               | --              | --               |
| Xarxa de carreteres dependent de l'Estat                                      |                  |                 |                  |                  |                 |                  |                  |                 |                  |
| <b>Catalunya</b>  | <b>200.822,2</b> | <b>42.395,4</b> | <b>243.217,6</b> | <b>139.266,5</b> | <b>32.538,8</b> | <b>171.805,3</b> | <b>416.056,6</b> | <b>36.108,8</b> | <b>452.165,4</b> |
| Barcelona   | 114.703,2        | 14.135,8        | <b>128.839,0</b> | 86.371,4         | 10.493,7        | <b>96.865,1</b>  | 216.857,2        | 11.677,7        | <b>228.534,9</b> |
| Girona  | 9.970,8          | 7.981,4         | <b>17.952,2</b>  | 2.325,9          | 6.893,6         | <b>9.219,5</b>   | 20.873,2         | 5.300,9         | <b>26.174,1</b>  |
| Lleida  | 53.273,7         | 14.863,0        | <b>68.136,7</b>  | 34.203,6         | 8.780,8         | <b>42.984,4</b>  | 84.436,2         | 10.018,9        | <b>94.455,1</b>  |
| Tarragona   | 22.874,5         | 5.415,1         | <b>28.289,6</b>  | 16.365,6         | 6.370,7         | <b>22.736,3</b>  | 93.890,1         | 9.111,3         | <b>103.001,5</b> |
| Xarxa de carreteres dependent de les diputacions                              |                  |                 |                  |                  |                 |                  |                  |                 |                  |
| <b>Catalunya</b>  | <b>8.913,0</b>   | <b>15.349,8</b> | <b>24.262,9</b>  | <b>17.249,0</b>  | <b>6.977,8</b>  | <b>24.226,8</b>  | <b>10.776,1</b>  | <b>19.430,7</b> | <b>30.206,9</b>  |
| Barcelona   | --               | 6.575,1         | <b>6.575,1</b>   | 7.825,2          | 0,0             | <b>7.825,2</b>   | 0,0              | 6.809,5         | <b>6.809,5</b>   |
| Girona  | 120,2            | 4.195,1         | <b>4.315,3</b>   | 1.580,7          | 2.878,8         | <b>4.459,5</b>   | 1.646,8          | 2.993,0         | <b>4.639,8</b>   |
| Lleida  | 4.970,4          | 1.989,4         | <b>6.959,7</b>   | 4.591,7          | 1.875,2         | <b>6.466,9</b>   | 0,0              | 7.176,1         | <b>7.176,1</b>   |
| Tarragona   | 3.822,4          | 2.590,4         | <b>6.412,8</b>   | 3.251,5          | 2.223,7         | <b>5.475,2</b>   | 9.129,4          | 2.452,1         | <b>11.581,5</b>  |
| Inversions de les concessionàries d'autopistes de la Generalitat de Catalunya |                  |                 |                  |                  |                 |                  |                  |                 |                  |
| <b>Catalunya</b>  | --               | --              | <b>61.820,1</b>  | --               | --              | <b>72.758,5</b>  | --               | --              | <b>82.098,3</b>  |
| Inversions de les concessionàries d'autopistes de l'Estat                     |                  |                 |                  |                  |                 |                  |                  |                 |                  |
| <b>Catalunya</b>  | --               | --              | <b>16.557,9</b>  | --               | --              | <b>16.365,6</b>  | --               | --              | <b>19.406,7</b>  |
| Inversió total  |                  |                 |                  |                  |                 |                  |                  |                 |                  |
| <b>Catalunya</b>  | <b>382.159,6</b> | <b>96.931,2</b> | <b>557.468,8</b> | <b>288.119,2</b> | <b>91.738,5</b> | <b>468.981,8</b> | <b>495.865,0</b> | <b>85.373,8</b> | <b>682.743,7</b> |
| Barcelona   | 249.708,5        | 35.706,1        | <b>285.414,6</b> | 195.341,0        | 31.042,3        | <b>226.383,2</b> | 262.179,5        | 33.428,3        | <b>295.607,8</b> |
| Girona  | 24.881,9         | 19.971,6        | <b>44.853,5</b>  | 19.941,6         | 21.792,7        | <b>41.734,3</b>  | 30.068,6         | 15.938,8        | <b>46.007,5</b>  |
| Lleida  | 71.706,8         | 27.273,9        | <b>98.980,7</b>  | 49.631,6         | 21.792,7        | <b>71.424,3</b>  | 91.365,9         | 22.009,1        | <b>113.374,9</b> |
| Tarragona   | 35.862,4         | 13.979,5        | <b>49.841,9</b>  | 23.205,1         | 17.110,8        | <b>40.315,9</b>  | 112.251,0        | 13.997,6        | <b>126.248,6</b> |

Font: Ministeri de Foment, concessionàries d'autopistes, DGC i SEDA (Seguiment d'Actuacions del DPTOP).

## 5.3.3 Inversions realitzades a la xarxa de carreteres de Catalunya, 1996 - 2007 (continuació)

→

|   | En Milers EUR    |                  |                  |                  |                  |                  |                  |                  |                  |
|---|------------------|------------------|------------------|------------------|------------------|------------------|------------------|------------------|------------------|
|   | 1999             |                  |                  | 2000             |                  |                  | 2001             |                  |                  |
|   | construcció      | conservació      | Total            | construcció      | conservació      | Total            | construcció      | conservació      | Total            |
| Xarxa de carreteres dependent de la Generalitat de Catalunya                  |                  |                  |                  |                  |                  |                  |                  |                  |                  |
| <b>Catalunya</b>  | <b>95.941,7</b>  | <b>68.588,2</b>  | <b>165.443,3</b> | <b>99.815,0</b>  | <b>81.067,0</b>  | <b>181.731,2</b> | <b>77.993,2</b>  | <b>121.738,3</b> | <b>203.419,8</b> |
| Barcelona   | 53.522,1         | 29.027,7         | <b>82.549,8</b>  | 42.880,0         | 36.263,9         | <b>79.143,9</b>  | 16.857,5         | 72.773,3         | <b>89.630,8</b>  |
| Girona  | 16.750,6         | 14.900,1         | <b>31.650,7</b>  | 15.102,5         | 16.003,3         | <b>31.105,8</b>  | 10.955,5         | 14.465,3         | <b>25.420,8</b>  |
| Lleida  | 8.173,8          | 14.632,1         | <b>22.805,9</b>  | 26.545,1         | 18.743,3         | <b>45.288,4</b>  | 25.129,9         | 20.733,9         | <b>45.863,8</b>  |
| Tarragona   | 17.495,1         | 10.028,4         | <b>27.523,5</b>  | 15.287,4         | 10.056,4         | <b>25.343,8</b>  | 25.050,3         | 13.765,7         | <b>38.816,1</b>  |
| No territorialitzable   | --               | --               | <b>913,4</b>     | --               | --               | <b>849,3</b>     | --               | --               | <b>3.688,3</b>   |
| Xarxa de carreteres dependent de l'Estat                                      |                  |                  |                  |                  |                  |                  |                  |                  |                  |
| <b>Catalunya</b>  | <b>279.909,4</b> | <b>23.523,6</b>  | <b>303.433,0</b> | <b>152.524,9</b> | <b>38.512,9</b>  | <b>191.037,7</b> | <b>220.944,1</b> | <b>45.556,7</b>  | <b>266.500,8</b> |
| Barcelona   | 162.237,2        | 8.432,2          | <b>170.669,4</b> | 39.336,2         | 4.519,6          | <b>43.855,9</b>  | 128.015,6        | 19.875,5         | 147.891,0        |
| Girona  | 31.703,4         | 3.594,1          | <b>35.297,4</b>  | 40.977,0         | 540,9            | <b>41.517,9</b>  | 52.588,6         | 6.611,1          | 59.199,7         |
| Lleida  | 35.519,8         | 7.572,8          | <b>43.092,6</b>  | 42.233,1         | 28.692,3         | <b>70.925,4</b>  | 22.519,9         | 10.782,2         | 33.302,1         |
| Tarragona   | 50.449,0         | 3.924,6          | <b>54.373,6</b>  | 29.978,5         | 4.760,0          | <b>34.738,5</b>  | 17.820,0         | 8.288,0          | 26.108,0         |
| Xarxa de carreteres dependent de les diputacions                              |                  |                  |                  |                  |                  |                  |                  |                  |                  |
| <b>Catalunya</b>  | <b>13.282,4</b>  | <b>18.487,1</b>  | <b>31.769,5</b>  | <b>19.514,9</b>  | <b>20.530,6</b>  | <b>40.045,4</b>  | <b>15.325,8</b>  | <b>21.594,4</b>  | <b>36.920,2</b>  |
| Barcelona   | --               | 7.494,6          | <b>7.494,6</b>   | --               | 11.713,7         | <b>11.713,7</b>  | --               | 11.882,0         | 11.882,0         |
| Girona  | 3.101,2          | 3.065,2          | <b>6.166,4</b>   | 4.928,3          | 1.262,1          | <b>6.190,4</b>   | 9.039,2          | 1.346,3          | 10.385,5         |
| Lleida  | --               | 6.478,9          | <b>6.478,9</b>   | --               | 4.585,7          | <b>4.585,7</b>   | --               | 4.838,1          | 4.838,1          |
| Tarragona   | 10.181,1         | 1.448,4          | <b>11.629,6</b>  | 14.586,6         | 2.969,0          | <b>17.555,6</b>  | 6.286,6          | 3.527,9          | 9.814,5          |
| Inversions de les concessionàries d'autopistes de la Generalitat de Catalunya |                  |                  |                  |                  |                  |                  |                  |                  |                  |
| <b>Catalunya</b>  | --               | --               | <b>6.965,7</b>   | --               | --               | <b>13.023,1</b>  | --               | --               | <b>15.871,2</b>  |
| Inversions de les concessionàries d'autopistes de l'Estat                     |                  |                  |                  |                  |                  |                  |                  |                  |                  |
| <b>Catalunya</b>  | --               | --               | <b>17.892,1</b>  | --               | --               | <b>21.023,4</b>  | --               | --               | <b>26.140,0</b>  |
| Inversió total  |                  |                  |                  |                  |                  |                  |                  |                  |                  |
| <b>Catalunya</b>  | <b>389.133,4</b> | <b>110.599,0</b> | <b>525.503,6</b> | <b>271.854,7</b> | <b>140.110,4</b> | <b>446.860,8</b> | <b>314.263,1</b> | <b>188.889,3</b> | <b>548.852,0</b> |
| Barcelona   | 215.759,3        | 44.954,5         | <b>260.713,9</b> | 82.216,2         | 52.497,3         | <b>134.713,5</b> | 144.873,1        | 104.530,8        | 249.403,8        |
| Girona  | 51.555,3         | 21.559,3         | <b>73.114,5</b>  | 61.007,8         | 17.806,3         | <b>78.814,1</b>  | 72.583,3         | 22.422,7         | 95.006,0         |
| Lleida  | 43.693,7         | 28.683,7         | <b>72.377,4</b>  | 68.778,2         | 52.021,4         | <b>120.799,6</b> | 47.649,8         | 36.354,2         | 84.004,0         |
| Tarragona   | 78.125,2         | 15.401,4         | <b>93.526,6</b>  | 59.852,4         | 17.785,4         | <b>77.637,9</b>  | 49.156,9         | 25.581,6         | 74.738,6         |

Font: Ministeri de Foment, concessionàries d'autopistes, DGC i SEDA (Seguiment d'Actuacions del DPTOP).

## 5.3.3 Inversions realitzades a la xarxa de carreteres de Catalunya, 1996 - 2007 (continuació)

→

| En Milers EUR   |                  |                  |                  |                  |                  |                  |                  |                  |                  |
|---|------------------|------------------|------------------|------------------|------------------|------------------|------------------|------------------|------------------|
|   | 2002             |                  |                  | 2003             |                  |                  | 2004             |                  |                  |
|   | construcció      | conservació      | Total            | construcció      | conservació      | Total            | construcció      | conservació      | Total            |
| Xarxa de carreteres dependent de la Generalitat de Catalunya                  |                  |                  |                  |                  |                  |                  |                  |                  |                  |
| <b>Catalunya</b>  | <b>195.839,7</b> | <b>96.021,6</b>  | <b>295.282,0</b> | <b>326.655,2</b> | <b>122.109,9</b> | <b>457.795,5</b> | <b>251.840,6</b> | <b>136.329,2</b> | <b>399.889,6</b> |
| Barcelona   | 79.943,2         | 44.074,6         | <b>124.017,8</b> | 167.568,1        | 47.203,4         | <b>214.771,5</b> | 102.051,8        | 46.079,8         | <b>148.131,6</b> |
| Girona  | 37.329,8         | 17.868,5         | <b>55.198,3</b>  | 45.717,5         | 24.996,1         | <b>70.713,6</b>  | 44.617,1         | 31.966,8         | <b>76.584,0</b>  |
| Lleida  | 38.459,7         | 12.066,3         | <b>50.526,0</b>  | 67.521,4         | 21.839,4         | <b>89.360,8</b>  | 64.435,1         | 38.686,1         | <b>103.121,2</b> |
| Tarragona   | 40.107,0         | 22.012,2         | <b>62.119,1</b>  | 45.848,2         | 28.071,1         | <b>73.919,3</b>  | 40.736,6         | 19.596,4         | <b>60.333,0</b>  |
| No territorialitzable   | --               | --               | <b>3.420,7</b>   | --               | --               | <b>9.030,4</b>   | --               | --               | <b>11.719,8</b>  |
| Xarxa de carreteres dependent de l'Estat                                      |                  |                  |                  |                  |                  |                  |                  |                  |                  |
| <b>Catalunya</b>  | <b>170.468,0</b> | <b>49.734,0</b>  | <b>220.202,0</b> | <b>261.116,0</b> | <b>45.516,0</b>  | <b>306.632,0</b> | <b>142.516,0</b> | <b>55.301,0</b>  | <b>197.817,0</b> |
| Barcelona   | 92.977,0         | 11.775,0         | 104.752,0        | 90.311,0         | 23.917,0         | 114.228,0        | 41.262,0         | 20.372,0         | 61.634,0         |
| Girona  | 28.577,0         | 13.712,0         | 42.289,0         | 49.094,0         | 6.116,0          | 55.210,0         | 45.875,0         | 10.415,0         | 56.290,0         |
| Lleida  | 22.303,0         | 15.487,0         | 37.790,0         | 116.517,0        | 11.269,0         | 127.786,0        | 32.864,0         | 17.744,0         | 50.608,0         |
| Tarragona   | 26.611,0         | 8.760,0          | 35.371,0         | 5.194,0          | 4.214,0          | 9.408,0          | 22.515,0         | 6.770,0          | 29.285,0         |
| Xarxa de carreteres dependent de les diputacions                              |                  |                  |                  |                  |                  |                  |                  |                  |                  |
| <b>Catalunya</b>  | <b>12.482,0</b>  | <b>18.020,0</b>  | <b>30.502,0</b>  | <b>12.409,0</b>  | <b>21.975,0</b>  | <b>34.384,0</b>  | <b>5.936,0</b>   | <b>37.796,0</b>  | <b>43.732,0</b>  |
| Barcelona   | --               | 10.399,0         | 10.399,0         | --               | 8.733,0          | 8.733,0          | --               | 12.427,0         | 12.427,0         |
| Girona  | 6.515,0          | 210,0            | 6.725,0          | 2.705,0          | 7.130,0          | 9.835,0          | --               | 15.493,0         | 15.493,0         |
| Lleida  | --               | 4.868,0          | 4.868,0          | --               | 2.417,0          | 2.417,0          | --               | 2.975,0          | 2.975,0          |
| Tarragona   | 5.967,0          | 2.543,0          | 8.510,0          | 9.704,0          | 3.695,0          | 13.399,0         | 5.936,0          | 6.901,0          | 12.837,0         |
| Inversions de les concessionàries d'autopistes de la Generalitat de Catalunya |                  |                  |                  |                  |                  |                  |                  |                  |                  |
| <b>Catalunya</b>  | --               | --               | <b>16.694,2</b>  | --               | --               | <b>22.044,1</b>  | --               | --               | <b>24.810,3</b>  |
| Inversions de les concessionàries d'autopistes de l'Estat                     |                  |                  |                  |                  |                  |                  |                  |                  |                  |
| <b>Catalunya</b>  | --               | --               | <b>82.315,0</b>  | --               | --               | <b>48.610,0</b>  | --               | --               | <b>56.987,0</b>  |
| Inversió total  |                  |                  |                  |                  |                  |                  |                  |                  |                  |
| <b>Catalunya</b>  | <b>378.789,7</b> | <b>163.775,6</b> | <b>644.995,2</b> | <b>#VALOR!</b>   | <b>#VALOR!</b>   | <b>869.465,6</b> | <b>400.292,6</b> | <b>229.426,2</b> | <b>723.235,9</b> |
| Barcelona   | 172.920,2        | 66.248,6         | 239.168,8        | 257.879,1        | 79.853,4         | 337.732,5        | 143.313,8        | 78.878,8         | 222.192,6        |
| Girona  | 72.421,8         | 31.790,5         | 104.212,3        | 97.516,5         | 38.242,1         | 135.758,6        | 90.492,1         | 57.874,8         | 148.367,0        |
| Lleida  | 60.762,7         | 32.421,3         | 93.184,0         | 184.038,4        | 35.525,4         | 219.563,8        | 97.299,1         | 59.405,1         | 156.704,2        |
| Tarragona   | 72.685,0         | 33.315,2         | 106.000,1        | 60.746,2         | 35.980,1         | 96.726,3         | 69.187,6         | 33.267,4         | 102.455,0        |

Font: Ministeri de Foment, concessionàries d'autopistes, DGC i SEDA (Seguiment d'Actuacions del DPTOP).



## 5.3.3 Inversions realitzades a la xarxa de carreteres de Catalunya, 1996 - 2007 (continuació)

| En Milers EUR   |                  |                  |                  |                  |                  |                  |                  |                  |                  |
|---|------------------|------------------|------------------|------------------|------------------|------------------|------------------|------------------|------------------|
| 2005  |                  |                  | 2006             |                  |                  | 2007             |                  |                  |                  |
|   | construcció      | conservació      | Total            | construcció      | conservació      | Total            | construcció      | conservació      | Total            |
| Xarxa de carreteres dependent de la Generalitat de Catalunya                  |                  |                  |                  |                  |                  |                  |                  |                  |                  |
| <b>Catalunya</b>  | <b>277.074,4</b> | <b>139.836,2</b> | <b>487.438,7</b> | <b>204.540,8</b> | <b>179.831,5</b> | <b>385.400,8</b> | <b>145.947,2</b> | <b>177.852,0</b> | <b>326.320,1</b> |
| Barcelona   | 87.592,5         | 57.527,0         | 145.119,5        | 54.674,3         | 74.463,0         | 129.137,3        | 34.939,9         | 79.982,3         | 114.922,2        |
| Girona  | 45.119,0         | 29.038,7         | 74.157,7         | 87.390,5         | 50.668,4         | 138.058,8        | 54.196,4         | 39.900,3         | 94.096,6         |
| Lleida  | 108.644,4        | 30.054,7         | 138.699,1        | 41.845,4         | 28.271,6         | 70.117,0         | 39.581,6         | 34.307,8         | 73.889,4         |
| Tarragona   | 35.718,5         | 23.215,8         | 58.934,3         | 20.630,6         | 26.428,5         | 47.059,1         | 17.229,4         | 23.661,6         | 40.891,0         |
| No territorialitzable   | --               | --               | 70.528,1         | --               | --               | 1.028,5          | --               | --               | 2.520,8          |
| Xarxa de carreteres dependent de l'Estat                                      |                  |                  |                  |                  |                  |                  |                  |                  |                  |
| <b>Catalunya</b>  | <b>127.780,0</b> | <b>54.768,0</b>  | <b>182.548,0</b> | <b>152.119,0</b> | <b>66.938,0</b>  | <b>219.057,0</b> | <b>176.886,0</b> | <b>96.740,0</b>  | <b>273.626,0</b> |
| Barcelona   | 15.039,0         | 17.815,0         | 32.854,0         | 47.831,0         | 27.898,0         | 75.729,0         | 32.198,0         | 26.799,0         | 58.997,0         |
| Girona  | 50.314,0         | 14.801,0         | 65.115,0         | 51.880,0         | 11.057,0         | 62.937,0         | 45.855,0         | 19.435,0         | 65.290,0         |
| Lleida  | 20.374,0         | 16.353,0         | 36.727,0         | 10.576,0         | 19.938,0         | 30.514,0         | 32.520,0         | 38.870,0         | 71.390,0         |
| Tarragona   | 42.053,0         | 5.799,0          | 47.852,0         | 41.832,0         | 8.045,0          | 49.877,0         | 66.313,0         | 11.636,0         | 77.949,0         |
| Xarxa de carreteres dependent de les diputacions                              |                  |                  |                  |                  |                  |                  |                  |                  |                  |
| <b>Catalunya</b>  | <b>23.240,0</b>  | <b>26.439,0</b>  | <b>49.679,0</b>  | <b>16.237,0</b>  | <b>33.335,0</b>  | <b>49.572,0</b>  | <b>30.838,0</b>  | <b>38.109,0</b>  | <b>52.575,0</b>  |
| Barcelona   | 0,0              | 10.702,0         | 10.702,0         | 0,0              | 12.234,0         | 12.234,0         | 0,0              | 16.372,0         | 16.372,0         |
| Girona  | 18.395,0         | 2.186,0          | 20.581,0         | 11.364,0         | 2.344,0          | 13.708,0         | 13.939,0         | 2.132,0          | 16.071,0         |
| Lleida  | 0,0              | 5.818,0          | 5.818,0          | 0,0              | 2.842,0          | 2.842,0          | 3.021,0          | 3.454,0          | 6.475,0          |
| Tarragona   | 4.845,0          | 7.733,0          | 12.578,0         | 4.873,0          | 15.915,0         | 20.788,0         | 13.878,0         | 16.151,0         | 30.029,0         |
| Inversions de les concessionàries d'autopistes de la Generalitat de Catalunya |                  |                  |                  |                  |                  |                  |                  |                  |                  |
| <b>Catalunya</b>  | --               | --               | <b>29.032,5</b>  | --               | --               | <b>25.180,4</b>  | --               | --               | <b>22.471,0</b>  |
| Inversions de les concessionàries d'autopistes de l'Estat                     |                  |                  |                  |                  |                  |                  |                  |                  |                  |
| <b>Catalunya</b>  | --               | --               | <b>64.107,0</b>  | --               | --               | <b>64.477,0</b>  | --               | --               | <b>85.337,0</b>  |
| Inversió total  |                  |                  |                  |                  |                  |                  |                  |                  |                  |
| <b>Catalunya</b>  | <b>428.094,4</b> | <b>221.043,2</b> | <b>812.805,3</b> | <b>372.896,8</b> | <b>280.104,5</b> | <b>743.687,2</b> | <b>353.671,2</b> | <b>312.701,0</b> | <b>760.329,1</b> |
| Barcelona   | 102.631,5        | 86.044,0         | 188.675,5        | 102.505,3        | 114.595,0        | 217.100,3        | 67.137,9         | 123.153,3        | 190.291,2        |
| Girona  | 95.433,0         | 46.025,7         | 159.853,7        | 139.270,5        | 64.069,4         | 214.703,8        | 113.990,4        | 61.467,3         | 175.457,6        |
| Lleida  | 129.018,4        | 52.225,7         | 181.244,1        | 52.421,4         | 51.051,6         | 103.473,0        | 75.122,6         | 76.631,8         | 151.754,4        |
| Tarragona   | 82.616,5         | 36.747,8         | 119.364,3        | 67.335,6         | 50.388,5         | 117.724,1        | 97.420,4         | 51.448,6         | 148.869,0        |

Font: Ministeri de Foment, concessionàries d'autopistes, DGC i SEDA (Seguiment d'Actuacions del DPTOP).

## **6.1 Transport per carretera**

**6.1.1 Estacions d'autobusos, 2007**

**6.1.2 Moviment de viatgers i vehicles a les estacions d'autobusos, 2006**

**6.1.3 Transport de viatgers per carretera: serveis regulars per demarcacions territorials, 1988 - 2007**

**6.1.4 Serveis regulars per carretera (per mesos), 2007**

**6.1.5 Autoritzacions de transports per carretera, 1994 - 2007**

**6.1.6 Distribució d'empreses i autoritzacions de transport de viatgers, 2007**

**6.1.7 Distribució d'empreses i autoritzacions de transport de mercaderies, 2007**

**6.1.8 Resolucions sancionadores en matèria de transport per carretera, 2001 - 2004**

**6.1.9 Transport urbà en autobús: indicadors de municipis, 2007**

**6.1.10 Transport urbà en autobús: Barcelona, 1987 - 2007**

## 6.1.1 Estacions d'autobusos, 2007

| Nom                      | Posada en | Inversió         | Concessionari                      | Andanes    |
|--------------------------|-----------|------------------|------------------------------------|------------|
|                          | servei    | (en milers EUR)  |                                    |            |
| Amposta                  | 1998      | 192,32           | Ajuntament                         | 2          |
| Balaguer                 | 1996      | 508,46           | Alsina Graells, SA                 | 4          |
| Barcelona Nord           | 1992      | 6.988,57         | SMASSA                             | 38         |
| Barcelona-Sant Andreu    | 1985      | -                |                                    | 16         |
| Barcelona-Sants          | 1990      | -                | Autocars Julià                     | 10         |
| Blanes                   | 2001      | 1.134,00         | Pujol i Pujol, SA                  | 8          |
| Borges Blanques, les     | 1996      | 132,22           | Ajuntament                         | 3          |
| Caldes de Montbui        | 1996      | 516,87           | Sagalés                            | 4          |
| Cambrils                 | 2000      | 324,55           | Ajuntament                         | 11         |
| Camprodon                | 2004      | 342,30           |                                    | 3          |
| Cervera                  | 2005      | 534,11           | Ajuntament                         | 4          |
| Escala, l'               | 1998      | 27,05            | Sarfa                              | 1          |
| Figueres                 | 1987      | 623,85           | Gestora Transports Costa Brava, SL | 20         |
| Gandesa                  | 1989      | 278,27           | Ajuntament                         | 6          |
| Girona                   | 1984      | 549,33           | Ajuntament                         | 15         |
| Granollers               | 1986      | 841,42           | ESTYOFI, SL                        | 11         |
| Igualada                 | 1984      | 720,61           | Ajuntament                         | 14         |
| Lleida                   | 1972      | 135,23           | EDAL, SA                           | 24         |
| Lloret de Mar            | 2007      | 7.982,58         | UTE Sarfa-BCN Bus-Teisa-Mas-Coett  | 14         |
| Manresa                  | 1983      | 584,18           | Transports Castellà, SA            | 15         |
| Mollerussa               | 1995      | 252,43           | Transports Parellada               | 6          |
| Montblanc                | 1999      | 99,17            | Ajuntament                         | 2          |
| Móra d'Ebre              | 1985      | 262,04           | Ajuntament                         | 5          |
| Navàs                    | 2003      | 600,29           | Ajuntament                         | 4          |
| Olot                     | 1990      | 614,84           | TEISA                              | 6          |
| Palafrugell              | 2004      | 1.900,00         | Sarfa                              | 6          |
| Platja d'Aro             | 1992      | 924,36           | Sarfa                              | 6          |
| Pobla de Segur, la       | 1997      | 72,12            | Ajuntament                         | 2          |
| Pont de Suert, el        | 1999      | 185,71           | Ajuntament                         | 2          |
| Reus                     | 1984      | 745,26           | Ajuntament                         | 15         |
| Ripoll                   | 1988      | 166,48           | Transports MIR, SA                 | 5          |
| Roses                    | 2003      | 610,08           | Sarfa                              | 3          |
| Sabadell                 | 1991      | 1.291,58         | Ajuntament                         | 11         |
| Sant Carles de la Ràpita | 2003      | 105,65           | Ajuntament                         | 2          |
| Sant Feliu de Guíxols    | 2005      | 1.749,11         | SARFA                              | 8          |
| Santa Coloma de Farners  | 1991      | 209,75           | Ajuntament                         | 3          |
| Seu d'Urgell, la         | 1992      | 507,25           | Alsina Graells                     | 9          |
| Solsona                  | 1993      | 342,58           | Juan Tordesilla                    | 7          |
| Sort                     | 1994      | 49,88            | Ajuntament                         | 1          |
| Súria                    | 1991      | 209,75           | José González                      | 3          |
| Tarragona                | 1987      | 1.624,54         | Ajuntament                         | 20         |
| Tàrrrega                 | 1985      | 1.042,15         | Ajuntament                         | 8          |
| Terrassa                 | 1993      | 943,59           | La Hispano Igualadina, SA          | 10         |
| Tortosa                  | 1993      | 1.288,57         | La Hisp. de Fuente en Segures, SA  | 10         |
| Tossa de Mar             | 1983      | 54,69            | Ajuntament                         | 4          |
| Tremp                    | 1995      | 222,37           | Ajuntament                         | 4          |
| Valls                    | -         | 995,88           | AETRAC                             | 9          |
| Vendrell, el             | 2000      | 276,47           | Ajuntament                         | 3          |
| Vic                      | 1990      | 860,65           | Pere Ripoll QuatreCases            | 13         |
| Vilafranca del Penedès   | 1993      | 950,20           | La Hispano Igualadina, SA          | 14         |
| Vilanova i la Geltrú     | 1982      | 172,49           | Ajuntament                         | 6          |
| <b>Total</b>             |           | <b>41.745,83</b> |                                    | <b>430</b> |

## 6.1.2 Moviment de viatgers i vehicles a les estacions d'autobusos, 2006

|                         | Viatgers         |                  |                   | Vehicles       |                |                  |
|-------------------------|------------------|------------------|-------------------|----------------|----------------|------------------|
|                         | Desembarcats     | Embarcats        | Total             | Origen         | Destinació     | Total            |
| Amposta (1)             | 71.604           | 69.933           | 141.537           | 5.216          | 5.429          | 10.645           |
| Balaguer (2)            | 54.648           | 48.841           | 103.489           | 2.175          | 2.368          | 4.543            |
| Barcelona Nord          | 1.061.095        | 1.148.599        | 2.209.694         | 61.839         | 61.371         | 123.210          |
| Barcelona-Sants (3)     | --               | --               | --                | --             | --             | --               |
| Blanes                  | --               | --               | --                | --             | --             | --               |
| Borges Blanques, les    | 25.809           | 26.397           | 52.206            | 5.860          | 6.158          | 12.018           |
| Caldes de Montbui       | 391.670          | 402.516          | 794.186           | 32.837         | 33.816         | 66.653           |
| Cambrils                | --               | --               | 392.742           | --             | --             | --               |
| Figueres                | 185.586          | 214.235          | 399.821           | 13.405         | 12.941         | 26.346           |
| Girona                  | 1.321.046        | 1.566.407        | 2.887.453         | 74.881         | 79.114         | 153.995          |
| Granollers              | 709.620          | 673.771          | 1.383.391         | 14.763         | 14.201         | 28.964           |
| Igualada                | 257.615          | 233.119          | 490.734           | 15.710         | 15.708         | 31.418           |
| Lleida                  | --               | --               | 1.353.860         | 49.949         | 53.669         | 103.618          |
| Lloret de Mar           | 77.528           | 100.090          | 177.618           | 9.736          | 9.848          | 19.584           |
| Manresa                 | 367.334          | 368.797          | 736.131           | 40.354         | 40.340         | 80.694           |
| Mollerussa              | 15.218           | 13.976           | 29.194            | 1.184          | 1.426          | 2.610            |
| Móra d'Ebre             | --               | 14.720           | 14.720            | 1.330          | 3.680          | 5.010            |
| Olot                    | --               | --               | 337.821           | 23.725         | 23.830         | 47.555           |
| Platja d'Aro            | 169.117          | 159.113          | 328.230           | 29.197         | 29.091         | 58.288           |
| Pobla de Segur, la (2)  | 12.646           | 11.605           | 24.251            | 1.033          | 999            | 2.032            |
| Pont de Suert, el (2)   | 13.158           | 12.495           | 25.653            | 192            | 192            | 384              |
| Quatre Camins           | --               | --               | 252.385           | --             | --             | 15.000           |
| Reus                    | 707.114          | 716.191          | 1.423.305         | 26.522         | 26.245         | 52.767           |
| Ripoll                  | 59.200           | 58.930           | 118.130           | 6.575          | 6.620          | 13.195           |
| Sabadell                | 995.612          | 995.612          | 1.991.224         | 91.139         | 91.139         | 182.278          |
| Santa Coloma de Farners | --               | --               | 57.282            | 4.937          | 4.637          | 9.574            |
| Seu d'Urgell, la (2)    | --               | --               | 129.964           | --             | --             | 9.268            |
| Solsona (2)             | --               | --               | --                | --             | --             | --               |
| Sort (2)                | 6.504            | 7.380            | 13.884            | --             | --             | --               |
| Súria (2)               | 18.022           | 19.529           | 37.551            | --             | --             | --               |
| Tarragona               | --               | --               | 2.320.895         | --             | --             | 193.703          |
| Tàrrega                 | 61.400           | 62.700           | 124.100           | 4.900          | 3.975          | 8.875            |
| Terrassa                | 80.995           | 80.995           | 161.990           | 45.252         | 45.252         | 90.504           |
| Tortosa (1)             | 248.671          | 237.814          | 486.485           | 17.136         | 16.484         | 33.620           |
| Tossa de Mar            | 40.989           | 42.334           | 83.323            | 5.315          | 5.401          | 10.716           |
| Tremp (2)               | 13.666           | 12.897           | 26.563            | 249            | 249            | 498              |
| Valls                   | 137.054          | 145.085          | 282.139           | 14.738         | 14.240         | 28.978           |
| Vendrell, el            | 114.533          | 90.915           | 205.448           | 14.818         | 15.566         | 30.384           |
| Vic                     | 405.190          | 392.160          | 797.350           | 25.648         | 25.751         | 51.399           |
| Vilafranca del Penedès  | 235.105          | 226.115          | 461.220           | 12.276         | 11.859         | 24.135           |
| Vilanova i la Geltrú    | --               | --               | 228.516           | 11.020         | 10.771         | 21.791           |
| <b>Total</b>            | <b>7.857.749</b> | <b>8.153.271</b> | <b>21.084.485</b> | <b>663.911</b> | <b>672.370</b> | <b>1.554.252</b> |

(1) dades només de l'empresa HIFE

(2) dades només d'Alsina Graells

(3) dades només de Julià, SA

Caldes de Montbui, Granollers, el Vendrell passatgers dades estimades

Font: DGTT

### 6.1.3 Transport de viatgers per carretera: serveis regulars per demarcacions territorials, 1988 - 2007



|      | Catalunya          |                       |                                       |                         |
|------|--------------------|-----------------------|---------------------------------------|-------------------------|
|      | Viatges realitzats | Viatgers transportats | Quilòmetres recorreguts pels vehicles | Viatgers per quilòmetre |
| 1988 | 1.342.764          | 40.285.510            | 37.237.831                            | 713.125.196             |
| 1989 | 1.313.929          | 40.720.456            | 38.064.102                            | 722.757.323             |
| 1990 | 1.258.127          | 39.362.753            | 41.175.700                            | 755.921.650             |
| 1991 | 1.303.263          | 39.600.557            | 43.030.257                            | 789.675.203             |
| 1992 | 1.269.620          | 38.783.372            | 42.809.439                            | 780.382.452             |
| 1993 | 1.247.392          | 42.879.746            | 45.191.173                            | 756.582.922             |
| 1994 | 1.230.566          | 41.553.783            | 43.905.480                            | 717.460.263             |
| 1995 | (*)                | 38.417.845            | (*)                                   | 693.316.414             |
| 1996 | 1.027.076          | 35.475.535            | (*) 21.571.012                        | 668.150.739             |
| 1997 | 1.426.005          | 38.905.566            | (*) 22.472.073                        | 697.588.665             |
| 1998 | 1.303.055          | 37.319.201            | 64.984.619                            | 689.303.512             |
| 1999 | 1.242.104          | 34.956.117            | 83.910.622                            | 680.727.523             |
| 2000 | 1.310.657          | 39.240.858            | 96.570.498                            | 727.658.149             |
| 2001 | 1.075.405          | 34.008.759            | 55.495.829                            | 642.518.736             |
| 2002 | 1.269.460          | 37.858.222            | 42.300.135                            | 451.819.109             |
| 2003 | 1.409.350          | 38.360.324            | 46.062.448                            | 412.044.312             |
| 2004 | 1.587.428          | 44.384.142            | 45.180.878                            | 480.380.999             |
| 2005 | 1.831.001          | 46.400.286            | 49.628.326                            | 513.827.767             |
| 2006 | 1.883.583          | 48.733.718            | 54.094.310                            | 478.354.814             |
| 2007 | 2.190.239          | 49.768.166            | 57.516.762                            | 453.989.755             |

Font: DGTT a partir de la informació proporcionada pels concessionaris de la Generalitat de Catalunya

(\*) No es disposa de les dades de la demarcació de Barcelona

### 6.1.3 Transport de viatgers per carretera: serveis regulars per demarcacions territorials, 1988 - 2007 (continuació)

→

|      | Barcelona          |                       |                                       |                         |
|------|--------------------|-----------------------|---------------------------------------|-------------------------|
|      | Viatges realitzats | Viatgers transportats | Quilòmetres recorreguts pels vehicles | Viatgers per quilòmetre |
| 1988 | 753.137            | 18.284.952            | 19.704.898                            | 380.354.537             |
| 1989 | 735.324            | 18.756.779            | 20.216.812                            | 365.744.222             |
| 1990 | 764.992            | 22.048.830            | 22.784.457                            | 417.175.871             |
| 1991 | 856.915            | 23.611.554            | 25.202.508                            | 453.662.572             |
| 1992 | 833.320            | 23.559.629            | 24.641.041                            | 443.488.846             |
| 1993 | 791.635            | 24.510.209            | 23.744.297                            | 407.771.985             |
| 1994 | 769.627            | 25.549.824            | 23.084.146                            | 376.290.762             |
| 1995 | (*)                | 23.786.903            | (*)                                   | 369.966.379             |
| 1996 | 662.771            | 21.932.084            | (*)                                   | 339.663.387             |
| 1997 | 941.740            | 24.329.836            | (*)                                   | 368.393.038             |
| 1998 | 893.399            | 23.527.145            | 40.372.844                            | 384.620.696             |
| 1999 | 840.659            | 22.785.948            | 57.616.513                            | 397.370.949             |
| 2000 | 908.324            | 25.321.524            | 67.625.267                            | 421.662.769             |
| 2001 | 668.700            | 18.387.679            | 31.328.494                            | 218.831.952             |
| 2002 | 887.462            | 23.358.772            | 24.087.182                            | 122.836.331             |
| 2003 | 923.853            | 22.550.204            | 24.227.286                            | 86.471.801              |
| 2004 | 1.113.619          | 26.695.461            | 24.059.917                            | 88.336.842              |
| 2005 | 1.323.251          | 28.540.718            | 27.670.705                            | 91.291.205              |
| 2006 | 1.328.609          | 29.880.083            | 29.972.732                            | 91.488.245              |
| 2007 | 1.542.348          | 30.984.522            | 32.830.352                            | 95.332.549              |

Font: DGTT a partir de la informació proporcionada pels concessionaris de la Generalitat de Catalunya

(\*) No es disposa de les dades de la demarcació de Barcelona

### 6.1.3 Transport de viatgers per carretera: serveis regulars per demarcacions territorials, 1988 - 2007 (continuació)



|      | Girona             |                       |                                       |                         |
|------|--------------------|-----------------------|---------------------------------------|-------------------------|
|      | Viatges realitzats | Viatgers transportats | Quilòmetres recorreguts pels vehicles | Viatgers per quilòmetre |
| 1988 | 282.760            | 8.135.374             | 7.739.871                             | 157.346.571             |
| 1989 | 284.862            | 7.837.241             | 7.510.252                             | 155.594.705             |
| 1990 | 267.135            | 7.552.435             | 7.929.486                             | 155.592.295             |
| 1991 | 253.483            | 7.165.103             | 7.976.196                             | 154.878.610             |
| 1992 | 251.402            | 6.673.307             | 8.399.823                             | 166.785.930             |
| 1993 | 265.047            | 8.659.554             | 9.532.446                             | 165.490.524             |
| 1994 | 279.486            | 6.517.959             | 9.569.285                             | 157.733.158             |
| 1995 | 173.982            | 5.270.497             | 8.666.489                             | 144.114.677             |
| 1996 | 168.996            | 4.672.869             | 8.428.297                             | 130.106.020             |
| 1997 | 275.814            | 6.058.434             | 9.943.512                             | 149.543.862             |
| 1998 | 220.930            | 5.919.248             | 9.487.364                             | 134.583.144             |
| 1999 | 202.147            | 4.550.949             | 8.319.037                             | 125.551.596             |
| 2000 | 204.683            | 6.337.472             | 9.228.766                             | 142.156.775             |
| 2001 | 206.229            | 6.683.124             | 9.525.888                             | 186.054.522             |
| 2002 | 229.718            | 6.865.809             | 9.770.315                             | 167.694.429             |
| 2003 | 241.053            | 6.887.539             | 10.152.898                            | 158.669.732             |
| 2004 | 217.760            | 6.900.614             | 8.963.138                             | 158.332.492             |
| 2005 | 280.549            | 6.579.295             | 10.865.907                            | 205.648.433             |
| 2006 | 269.494            | 8.099.983             | 11.000.366                            | 159.253.235             |
| 2007 | 399.121            | 9.068.183             | 13.091.823                            | 170.688.788             |

Font: DGTT a partir de la informació proporcionada pels concessionaris de la Generalitat de Catalunya

**6.1.3 Transport de viatgers per carretera: serveis regulars per demarcacions territorials, 1988 - 2007 (continuació)**

→

|      | Lleida             |                       |                                       |                         |
|------|--------------------|-----------------------|---------------------------------------|-------------------------|
|      | Viatges realitzats | Viatgers transportats | Quilòmetres recorreguts pels vehicles | Viatgers per quilòmetre |
| 1988 | 34.384             | 1.537.183             | 3.339.736                             | 62.652.069              |
| 1989 | 34.028             | 1.568.094             | 3.455.817                             | 65.198.465              |
| 1990 | 33.300             | 1.490.616             | 3.472.078                             | 62.345.960              |
| 1991 | 32.205             | 1.377.136             | 3.485.254                             | 61.411.465              |
| 1992 | 31.443             | 1.431.423             | 3.659.523                             | 60.909.168              |
| 1993 | 42.635             | 2.150.059             | 4.717.477                             | 66.016.732              |
| 1994 | 37.716             | 1.798.063             | 4.090.622                             | 61.623.681              |
| 1995 | 39.933             | 1.802.019             | 4.196.957                             | 57.742.735              |
| 1996 | 38.959             | 1.590.300             | 5.870.907                             | 58.812.636              |
| 1997 | 36.848             | 1.457.683             | 4.288.029                             | 56.804.678              |
| 1998 | 39.617             | 1.294.215             | 4.383.559                             | 55.608.591              |
| 1999 | 39.513             | 1.181.772             | 4.351.524                             | 51.800.864              |
| 2000 | 40.020             | 1.306.610             | 4.595.868                             | 62.763.159              |
| 2001 | 41.396             | 1.381.092             | 4.819.896                             | 65.978.188              |
| 2002 | 42.149             | 1.342.180             | 4.740.552                             | 60.547.898              |
| 2003 | 41.090             | 1.356.708             | 4.761.022                             | 57.747.407              |
| 2004 | 42.121             | 1.386.814             | 5.037.082                             | 59.899.172              |
| 2005 | 40.936             | 1.386.037             | 5.343.359                             | 51.766.163              |
| 2006 | 49.414             | 1.510.669             | 5.307.812                             | 57.873.158              |
| 2007 | 51.144             | 1.550.698             | 5.195.245                             | 53.308.525              |

Font: DGTT a partir de la informació proporcionada pels concessionaris de la Generalitat de Catalunya



### 6.1.3 Transport de viatgers per carretera: serveis regulars per demarcacions territorials, 1988 - 2007 (continuació)

|             | Tarragona          |                       |                                       |                         |
|-------------|--------------------|-----------------------|---------------------------------------|-------------------------|
|             | Viatges realitzats | Viatgers transportats | Quilòmetres recorreguts pels vehicles | Viatgers per quilòmetre |
| <b>1988</b> | 272.483            | 12.328.001            | 6.453.326                             | 112.772.019             |
| <b>1989</b> | 259.715            | 12.558.342            | 6.881.221                             | 136.219.931             |
| <b>1990</b> | 192.700            | 8.270.872             | 6.989.679                             | 120.807.524             |
| <b>1991</b> | 160.670            | 7.446.744             | 6.366.299                             | 119.722.556             |
| <b>1992</b> | 153.455            | 7.119.013             | 6.109.052                             | 109.198.508             |
| <b>1993</b> | 148.075            | 7.559.924             | 7.196.953                             | 117.303.681             |
| <b>1994</b> | 143.737            | 7.687.937             | 7.161.427                             | 121.812.662             |
| <b>1995</b> | 139.945            | 7.558.426             | 7.540.990                             | 121.492.623             |
| <b>1996</b> | 156.350            | 7.208.282             | 7.271.808                             | 139.568.696             |
| <b>1997</b> | 171.603            | 7.059.613             | 8.240.532                             | 122.847.097             |
| <b>1998</b> | 149.109            | 6.578.593             | 10.740.852                            | 114.491.081             |
| <b>1999</b> | 159.785            | 6.437.448             | 13.623.548                            | 106.004.114             |
| <b>2000</b> | 157.000            | 6.275.252             | 15.120.597                            | 101.075.446             |
| <b>2001</b> | 159.080            | 7.556.864             | 9.821.551                             | 171.654.074             |
| <b>2002</b> | 110.131            | 6.291.461             | 3.702.086                             | 100.740.451             |
| <b>2003</b> | 203.354            | 7.565.873             | 6.921.242                             | 109.155.372             |
| <b>2004</b> | 213.928            | 9.401.253             | 7.120.741                             | 173.812.493             |
| <b>2005</b> | 186.265            | 9.894.236             | 5.748.355                             | 165.121.966             |
| <b>2006</b> | 236.066            | 9.242.983             | 7.813.400                             | 169.740.176             |
| <b>2007</b> | 197.626            | 8.164.763             | 3.399.342                             | 134.659.893             |

Font: DGPT a partir de la informació proporcionada pels concessionaris de la Generalitat de Catalunya

## 6.1.4 Serveis regulars per carretera (per mesos), 2007



|   | Viatges<br>realitzats | Viatgers<br>transportats | Quilòmetres<br>recorreguts<br>pels vehicles | Viatgers per<br>quilòmetre |
|---|-----------------------|--------------------------|---|----------------------------|
| <b>Servei territorial de la demarcació de transports de Barcelona</b> |                       |                          |   |                            |
| <b>Total anual</b>  | <b>1.542.348</b>      | <b>30.984.522</b>        | <b>32.830.352</b>                           | <b>95.332.549</b>          |
| gener   | 123.500               | 2.629.006                | 2.766.259                                   | 7.169.015                  |
| febrer  | 114.441               | 2.548.077                | 2.553.760                                   | 6.115.750                  |
| març  | 127.577               | 2.822.077                | 2.848.908                                   | 7.927.354                  |
| abril   | 117.895               | 2.364.526                | 2.599.109                                   | 7.319.087                  |
| maig  | 133.586               | 2.878.307                | 2.915.721                                   | 8.103.832                  |
| juny  | 131.291               | 2.709.689                | 2.783.235                                   | 8.282.328                  |
| juliol  | 135.952               | 2.724.800                | 2.820.891                                   | 8.510.501                  |
| agost   | 124.833               | 1.854.893                | 2.245.718                                   | 7.661.803                  |
| setembre  | 127.927               | 2.359.680                | 2.702.306                                   | 8.282.425                  |
| octubre   | 138.371               | 2.977.564                | 2.979.695                                   | 9.279.305                  |
| novembre  | 146.342               | 2.848.147                | 2.966.568                                   | 8.985.790                  |
| desembre  | 120.633               | 2.267.756                | 2.648.182                                   | 7.695.359                  |
| <b>Servei territorial de la demarcació de transports de Girona</b>    |                       |                          |   |                            |
| <b>Total anual</b>  | <b>399.121</b>        | <b>9.068.183</b>         | <b>13.091.823</b>                           | <b>170.688.788</b>         |
| gener   | 37.119                | 692.713                  | 1.178.779                                   | 10.122.458                 |
| febrer  | 34.076                | 686.991                  | 1.109.110                                   | 9.754.222                  |
| març  | 38.171                | 810.972                  | 1.266.530                                   | 11.396.189                 |
| abril   | 37.399                | 810.107                  | 1.281.289                                   | 13.108.643                 |
| maig  | 39.353                | 907.255                  | 1.355.808                                   | 13.756.780                 |
| juny  | 38.424                | 939.767                  | 1.349.887                                   | 15.295.597                 |
| juliol  | 34.119                | 846.754                  | 1.190.406                                   | 21.366.138                 |
| agost   | 31.306                | 875.230                  | 970.919                                     | 24.794.243                 |
| setembre  | 23.230                | 670.758                  | 759.453                                     | 15.590.608                 |
| octubre   | 29.469                | 714.615                  | 941.885                                     | 14.026.200                 |
| novembre  | 28.150                | 606.311                  | 844.474                                     | 11.483.562                 |
| desembre  | 28.305                | 506.710                  | 843.283                                     | 9.994.148                  |

## 6.1.4 Serveis regulars per carretera (per mesos), 2007 (continuació)

|   | Viatges<br>realitzats | Viatgers<br>transportats | Quilòmetres<br>recorreguts<br>pels vehicles | Viatgers per<br>quilòmetre |
|---|-----------------------|--------------------------|---|----------------------------|
| <b>Servei territorial de la demarcació de transports de Lleida</b>    |                       |                          |   |                            |
| <b>Total anual</b>  | <b>51.144</b>         | <b>1.550.698</b>         | <b>5.195.245</b>                            | <b>53.308.525</b>          |
| gener   | 4.455                 | 123.750                  | 428.994                                     | 4.346.988                  |
| febrer  | 4.355                 | 123.207                  | 424.181                                     | 396.627                    |
| març  | 4.712                 | 135.046                  | 438.223                                     | 4.616.941                  |
| abril   | 4.091                 | 121.721                  | 417.912                                     | 4.483.858                  |
| maig  | 4.397                 | 136.666                  | 433.031                                     | 5.777.466                  |
| juny  | 4.249                 | 136.213                  | 428.884                                     | 4.789.278                  |
| juliol  | 4.098                 | 138.084                  | 438.856                                     | 5.359.139                  |
| agost   | 4.075                 | 122.223                  | 438.556                                     | 5.039.291                  |
| setembre  | 4.083                 | 130.693                  | 426.882                                     | 4.629.071                  |
| octubre   | 4.395                 | 147.839                  | 448.969                                     | 5.044.881                  |
| novembre  | 4.296                 | 125.020                  | 446.661                                     | 4.545.259                  |
| desembre  | 3.938                 | 110.236                  | 424.096                                     | 4.279.726                  |
| <b>Servei territorial de la demarcació de transports de Tarragona</b> |                       |                          |   |                            |
| <b>Total anual</b>  | <b>197.626</b>        | <b>8.164.763</b>         | <b>6.399.342</b>                            | <b>134.659.893</b>         |
| gener   | 14.742                | 364.197                  | 493.187                                     | 5.842.738                  |
| febrer  | 13.976                | 373.003                  | 465.545                                     | 5.985.255                  |
| març  | 14.995                | 440.323                  | 502.471                                     | 6.801.702                  |
| abril   | 14.981                | 553.952                  | 500.059                                     | 9.092.678                  |
| maig  | 17.117                | 775.390                  | 560.343                                     | 12.887.621                 |
| juny  | 17.332                | 975.528                  | 580.803                                     | 16.426.599                 |
| juliol  | 19.241                | 1.293.238                | 615.898                                     | 21.976.228                 |
| agost   | 20.480                | 1.287.782                | 592.636                                     | 22.551.172                 |
| setembre  | 17.027                | 996.296                  | 528.382                                     | 16.957.183                 |
| octubre   | 17.320                | 494.149                  | 560.799                                     | 7.507.287                  |
| novembre  | 15.713                | 332.574                  | 517.581                                     | 4.685.097                  |
| desembre  | 14.702                | 278.331                  | 481.638                                     | 3.946.333                  |
| <b>Catalunya</b>  | <b>2.190.239</b>      | <b>49.768.166</b>        | <b>57.516.762</b>                           | <b>453.989.755</b>         |

Font: DGTT

## 6.1.5 Autoritzacions de transports per carretera, 1994 - 2007

| <i>Any 2007</i>                 | <b>Barcelona</b> | <b>Girona</b> | <b>Lleida</b> | <b>Tarragona</b> | <b>Catalunya</b> |
|---------------------------------|------------------|---------------|---------------|------------------|------------------|
| <b>Transport de viatgers</b>    |                  |               |               |                  |                  |
| Vehicles públics <9 places (1)  | 11.425           | 765           | 521           | 795              | <b>13.506</b>    |
| Vehicles privats (2)            | 74 -             |               | 4             | 10               | <b>88</b>        |
| Autobusos de servei públic      | 3.067            | 824           | 322           | 731              | <b>4.944</b>     |
| <b>Transport de mercaderies</b> |                  |               |               |                  |                  |
| Vehicles de servei públic       | 44.810           | 6.750         | 6.270         | 7.233            | <b>65.063</b>    |
| Vehicles de servei privat       | 58.677           | 14.954        | 9.606         | 14.221           | <b>97.458</b>    |
| <b>Mixtos</b>                   |                  |               |               |                  |                  |
| Vehicles de servei públic       | 0                | 0             | 2             | 0                | <b>2</b>         |
| Vehicles de servei privat       | 1                | 0             | 0             | 0                | <b>1</b>         |
| 1994                            | 118.325          | 19.601        | 16.823        | 20.594           | 175.343          |
| 1995                            | 81.889           | 14.679        | 13.280        | 15.301           | 125.149          |
| 1996                            | 89.988           | 16.121        | 14.276        | 16.770           | 137.155          |
| 1997                            | 86.000           | 15.777        | 14.221        | 16.416           | 132.414          |
| 1998                            | 92.433           | 17.246        | 15.200        | 17.568           | 142.447          |
| 1999                            | 87.765           | 16.102        | 14.468        | 16.323           | 134.658          |
| 2000                            | 96.317           | 18.224        | 15.998        | 18.420           | 148.959          |
| 2001                            | s.d.             | s.d.          | s.d.          | s.d.             | s.d.             |
| 2002                            | 101.543          | 19.603        | 16.771        | 19.906           | 157.823          |
| 2003                            | 105.072          | 20.377        | 17.382        | 20.467           | 163.298          |
| 2004                            | 109.109          | 21.433        | 18.013        | 21.343           | 169.898          |
| 2005                            | 110.177          | 21.685        | 17.653        | 21.410           | 170.925          |
| 2006                            | 114.776          | 23.240        | 17.224        | 22.801           | 178.041          |
| 2007                            | 118.054          | 23.293        | 16.725        | 22.990           | 181.062          |

(1) S'hi inclouen els vehicles funeraris i autoturismes.

(2) S'hi inclouen els vehicles funeraris i sanitaris.

Font: DGTT

## 6.1.6 Distribució d'empreses i autoritzacions de transport de viatgers per carretera, 2007

|                                | Barcelona | Girona | Lleida | Tarragona | Total         |
|--------------------------------|-----------|--------|--------|-----------|---------------|
| <b>Transport públic</b>        |           |        |        |           |               |
| Empreses                       | 308       | 58     | 48     | 46        | <b>460</b>    |
| Autoritzacions                 | 3.111     | 837    | 330    | 738       | <b>5.016</b>  |
| <b>Taxi</b>                    |           |        |        |           |               |
| Empreses                       | 9.734     | 466    | 403    | 509       | <b>11.112</b> |
| Autoritzacions                 | 10.145    | 571    | 436    | 541       | <b>11.693</b> |
| <b>Transport sanitari</b>      |           |        |        |           |               |
| Empreses                       | 36        | 15     | 2      | 10        | <b>63</b>     |
| Autoritzacions                 | 1.016     | 184    | 84     | 202       | <b>1.486</b>  |
| <b>Lloguer sense conductor</b> |           |        |        |           |               |
| Empreses                       | 76        | 21     | 10     | 22        | <b>129</b>    |
| Autoritzacions                 | 114       | 33     | 16     | 41        | <b>204</b>    |

Font: MIFO

## 6.1.7 Distribució d'empreses i autoritzacions de transport de mercaderies per carretera, 2007

|  | Barcelona | Girona | Lleida | Tarragona | Total         |
|--|-----------|--------|--------|-----------|---------------|
| <b>Transport públic mercaderies lleugers</b> |           |        |        |           |               |
| Empreses                                     | 11.202    | 805    | 556    | 760       | <b>13.323</b> |
| Autoritzacions                               | 15.703    | 1.347  | 809    | 1.232     | <b>19.091</b> |
| <b>Transport públic mercaderies pesants</b>  |           |        |        |           |               |
| Empreses                                     | 7.652     | 1.226  | 1.464  | 1.535     | <b>11.877</b> |
| Autoritzacions                               | 28.794    | 5.413  | 5.442  | 6.022     | <b>45.671</b> |
| <b>Operadors</b>                             |           |        |        |           |               |
| Central OT                                   | 823       | 107    | 86     | 74        | <b>1.090</b>  |

Font: MIFO

## 6.1.8 Resolucions sancionadores en matèria de transport per carretera, 2001 - 2004

| Motiu de la denúncia                               | Nombre de resolucions |               |               |               |              |
|--|-----------------------|---------------|---------------|---------------|--------------|
|  | 2001                  | 2002          | 2003          | 2004          | % var. 03/04 |
| obstrucció de la inspecció                         | 67                    | 66            | 39            | 22            | -43,6        |
| transport públic sense autorització de mercaderies | 1.258                 | 1.473         | 1.500         | 730           | -51,3        |
| transport públic sense autorització de viatgers    | 26                    | 49            | 44            | 10            | -77,3        |
| targeta de transport de servei públic en tràmit    | 576                   | 362           | 496           | 205           | -58,7        |
| no visar servei públic                             | 7                     | 6             | 0             | 0             | --           |
| transport privat sense autorització                | 1.420                 | 2.067         | 1.659         | 1.302         | -21,5        |
| targeta de transport de servei privat en tràmit    | 533                   | 1.235         | 744           | 609           | -18,1        |
| no visar servei privat                             | 0                     | 0             | 0             | 0             | --           |
| no dur targeta de transport                        | 5                     | 3             | 3             | 0             | -100,0       |
| condicions essencials d'autorització               | 93                    | 98            | 79            | 48            | -39,2        |
| transport regular sense concessió                  | 0                     | 0             | 1             | 0             | -100,0       |
| cobrament individual                               | 5                     | 12            | 16            | 1             | -93,8        |
| transport escolar/productors sense autorització    | 5                     | 3             | 3             | 3             | 0,0          |
| manca d'assegurança                                | 3                     | 2             | 2             | 3             | 50,0         |
| llibre de ruta/de reclamacions                     | 41                    | 145           | 93            | 99            | 6,5          |
| excés de pes                                       | 580                   | 620           | 860           | 521           | -39,4        |
| excés de viatgers                                  | 6                     | 12            | 8             | 0             | -100,0       |
| distintius   | 504                   | 535           | 461           | 365           | -20,8        |
| tacògraf i temps de conducció                      | 2.063                 | 3.339         | 2.707         | 1.441         | -46,8        |
| mercaderies perilloses                             | 53                    | 69            | 85            | 25            | -70,6        |
| mercaderies peribles                               | 376                   | 371           | 282           | 219           | -22,3        |
| exercir mediació sense autorització                | 0                     | 0             | 0             | 0             | --           |
| transport internacional                            | 59                    | 107           | 226           | 77            | -65,9        |
| diversos   | 3.032                 | 4.713         | 4.642         | 9.445         | 103,5        |
| <b>Total</b>                                       | <b>10.712</b>         | <b>15.287</b> | <b>13.950</b> | <b>15.125</b> | <b>8,4</b>   |

Font: DGPT

## 6.1.9 Transport urbà en autobús: indicadors de municipis, 2007

|                                 | Cens 2003<br>habitants | Nombre<br>de<br>línies | km<br>de<br>línia | Nombre<br>de<br>autobusos | km<br>recorreguts | Viatgers           | Habitants<br>per km<br>de línia | Habitants<br>per<br>autobús | Viatgers<br>per<br>autobús |
|---------------------------------|------------------------|------------------------|-------------------|---------------------------|-------------------|--------------------|---------------------------------|-----------------------------|----------------------------|
| Badalona                        | 218.553                | 11                     | 66,49             | 54                        | 2.347.100         | 6.177.295          | 3.287                           | 4.047                       | 114.394                    |
| Barberà del Vallès              | 27.827                 | 2                      | 28,30             | 2                         | 103.010           | 156.011            | 983                             | 13.914                      | 78.006                     |
| Barcelona                       | 1.593.075              | 111                    | 953,53            | 1.098                     | 44.489.909        | 212.882.340        | 1.671                           | 1.451                       | 193.882                    |
| Blanes                          | 36.711                 | 9                      | 34,78             | 14                        | 617.975           | 1.798.295          | 1.056                           | 2.622                       | 128.450                    |
| Calonge/St. Antoni              | 9.162                  | 3                      | 13,00             | 3                         | 56.555            | 24.431             | 705                             | 3.054                       | 8.144                      |
| Cambrils                        | 26.209                 | 2                      | 29,60             | 2                         | 43.395            | 26.182             | 885                             | 13.105                      | 13.091                     |
| Cerdanyola del Vallès           | 57.114                 | 2                      | 44,18             | 3                         | 139.543           | 189.326            | 1.293                           | 19.038                      | 63.109                     |
| Cervelló                        | 7.350                  | 4                      | 48,90             | 1                         | 99.479            | 22.086             | 150                             | 7.350                       | 22.086                     |
| Esplugues de Llobregat/St. Just |                        |                        |                   |                           |                   |                    |                                 |                             |                            |
| Desvern                         | 61.832                 | 6                      | 60,96             | 10                        | 496.931           | 1.050.599          | 1.014                           | 6.183                       | 105.060                    |
| Figueres                        | 38.884                 | 3                      | 35,60             | 5                         | 219.864           | 461.110            | 1.092                           | 7.777                       | 92.222                     |
| Girona                          | 86.672                 | 5                      | 39,00             | 13                        | 779.365           | 2.005.965          | 2.222                           | 6.667                       | 154.305                    |
| Granollers                      | 57.796                 | 6                      | 34,40             | 7                         | 844.069           | 1.396.640          | 1.680                           | 8.257                       | 199.520                    |
| l'Hospitalet                    | 252.884                |                        | 74,70             | 46                        | 2.348.410         |                    | 3.385                           | 5.497                       | 0                          |
| Igualada                        | 35.933                 | 3                      | 9,80              | 7                         | 282.280           | 486.436            | 3.667                           | 5.133                       | 69.491                     |
| Lleida                          | 124.709                | 17                     | 102,00            | 40                        | 1.767.789         | 6.857.919          | 1.223                           | 3.118                       | 171.448                    |
| Lloret de Mar                   | 29.445                 | 5                      | 47,60             | 4                         | 215.687           | 377.659            | 619                             | 7.361                       | 94.415                     |
| Manresa                         | 70.343                 | 8                      | 67,60             | 15                        | 607.956           | 2.052.489          | 1.041                           | 4.690                       | 136.833                    |
| Martorell                       | 25.766                 | 4                      | 15,50             | 2                         | 190.963           | 181.800            | 1.662                           | 12.883                      | 90.900                     |
| el Masnou                       | 21.464                 | 1                      | 8,00              | 2                         | 71.792            | 150.239            | 2.683                           | 10.732                      | 75.120                     |
| Mataró                          | 116.698                | 6                      | 69,77             | 25                        | 1.231.013         | 5.299.103          | 1.673                           | 4.668                       | 211.964                    |
| Molins de Rei                   | 23.069                 | 3                      | 35,20             | 3                         | 126.839           | 191.962            | 655                             | 7.690                       | 63.987                     |
| Mollet del Vallès               | 51.218                 | 1                      | 8,10              | 3                         | 130.452           | 312.760            | 6.323                           | 17.073                      | 104.253                    |
| Olot                            | 31.271                 | 4                      | 21,00             | 4                         | 52.251            | 111.180            | 1.489                           | 7.818                       | 27.795                     |
| Palamós                         | 16.817                 | 3                      | 24,90             | 3                         | 59.244            | 43.543             | 675                             | 5.606                       | 14.514                     |
| Pineda de Mar                   | 24.702                 | 1                      | 14,10             | 3                         | 121.066           | 167.491            | 1.752                           | 8.234                       | 55.830                     |
| Premià de Mar                   | 27.653                 | 1                      | 14,91             | 2                         | 78.068            | 112.414            | 1.855                           | 13.827                      | 56.207                     |
| Reus                            | 99.505                 | 8                      | 122,73            | 13                        | 704.507           | 2.199.561          | 811                             | 7.654                       | 169.197                    |
| Rubí                            | 68.102                 | 4                      | 60,90             | 10                        | 483.563           | 1.008.869          | 1.118                           | 6.810                       | 100.887                    |
| Sabadell                        | 196.971                | 14                     | 229,09            | 64                        | 3.102.326         | 14.017.851         | 860                             | 3.078                       | 219.029                    |
| Sant Boi de Llobregat           | 81.181                 | 3                      |                   | 8                         | 402.045           | 1.255.987          | #DIV/0!                         | 10.148                      | 156.998                    |
| Sant Cugat del Vallès           | 70.514                 | 6                      | 88,46             | 13                        | 707.890           | 761.600            | 797                             | 5.424                       | 58.585                     |
| Sant Feliu de Guíxols           | 20.318                 | 1                      | 6,90              | 1                         | 51.797            | 69.697             | 2.945                           | 20.318                      | 69.697                     |
| Sant Feliu de Llobregat         | 42.267                 | 2                      | 17,47             | 4                         | 199.209           | 333.232            | 2.419                           | 10.567                      | 83.308                     |
| Sant Vicenç dels Horts          | 26.676                 | 7                      | 79,10             | 3                         | 167.000           | 139.688            | 337                             | 8.892                       | 46.563                     |
| Sitges                          | 24.470                 | 3                      | 68,40             | 5                         | 266.000           | 321.000            | 358                             | 4.894                       | 64.200                     |
| Súria                           | 6.202                  | 1                      | s.d.              | 1                         | s.d.              | 12.800             | s.d.                            | s.d.                        | 12.800                     |
| Tarragona                       | 128.152                | 20                     | 267,49            | 59                        | 2.905.519         | 9.403.669          | 479                             | 2.172                       | 159.384                    |
| Terrassa                        | 194.947                | 14                     | 191,80            | 56                        | 2.615.015         | 11.029.706         | 1.016                           | 3.481                       | 196.959                    |
| Tortosa                         | 33.705                 | 2                      | 12,70             | 2                         | 87.698            | 103.337            | 2.654                           | 16.853                      | 51.669                     |
| Vallirana                       | 12.339                 | 6                      | 58,90             | 2                         | 145.806           | 66.801             | 209                             | 6.170                       | 33.401                     |
| Valls                           | 22.851                 | 5                      | 5,00              | 3                         | 73.470            | 113.903            | 4.570                           | 7.617                       | 37.968                     |
| el Vendrell/Roda de Barà        | 34.772                 | 8                      | 86,00             | 9                         | 351.296           | 212.414            | 404                             | 3.864                       | 23.602                     |
| Vic                             | 37.825                 | 5                      | 33,45             | 6                         | 161.638           | 366.485            | 1.131                           | 6.304                       | 61.081                     |
| Viladecans                      | 61.043                 | 3                      | 31,41             | 5                         | 248.029           | 548.848            | 1.944                           | 12.209                      | 109.770                    |
| Vilafranca del Penedès          | 35.864                 | 3                      | 17,00             | 2                         | 53.312            | 104.000            | 2.110                           | 17.932                      | 52.000                     |
| Vilanova i la Geltrú            | 61.427                 |                        | 68,20             | 7                         | 383.195           |                    | 901                             | 8.775                       | 0                          |
| <b>TOTAL</b>                    | <b>4.332.288</b>       | <b>336</b>             | <b>3.346,92</b>   | <b>1.644</b>              | <b>70.630.320</b> | <b>284.604.723</b> | <b>1.294</b>                    | <b>2.635</b>                | <b>173.117</b>             |



## 6.1.10 Transport urbà en autobús: Barcelona, 1987 - 2007

---

 Transports de Barcelona (autobús)
 

---

| Total anual | km de xarxa | places-km<br>ofertes<br>(milions) | total<br>passatgers<br>(milers) |
|-------------|-------------|-----------------------------------|---------------------------------|
| 1987        | 762,7       | 3.277,4                           | 217.800                         |
| 1988        | 749,2       | 3.104,1                           | 214.800                         |
| 1989        | 690,7       | 3.050,7                           | 202.100                         |
| 1990        | 704,2       | 3.091,7                           | 202.900                         |
| 1991        | 629,3       | 3.175,3                           | 199.900                         |
| 1992        | 650,5       | 3.327,9                           | 200.900                         |
| 1993        | 656,3       | 3.288,3                           | 197.700                         |
| 1994        | 649,2       | 3.272,4                           | 201.800                         |
| 1995        | 661,8       | 3.334,1                           | 202.500                         |
| 1996        | 683,1       | 3.323,1                           | 207.600                         |
| 1997        | 699,3       | 3.345,0                           | 207.500                         |
| 1998        | 723,8       | 3.317,0                           | 200.400                         |
| 1999        | 745,5       | 3.384,5                           | 202.100                         |
| 2000        | 784,2       | 3.381,6                           | 203.300                         |
| 2001        | 802,8       | 3.479,3                           | 187.200                         |
| 2002        | 879,3       | 3.628,3                           | 189.800                         |
| 2003        | 889,7       | 3.721,5                           | 203.710                         |
| 2004        | 887,3       | 3.681,7                           | 205.050                         |
| 2005        | 879,7       | 3.655,0                           | 204.960                         |
| 2006        | 920,6       | 3.681,0                           | 207.720                         |
| 2007        | 921,5       | 3.773,4                           | 210.504                         |

Font: TMB

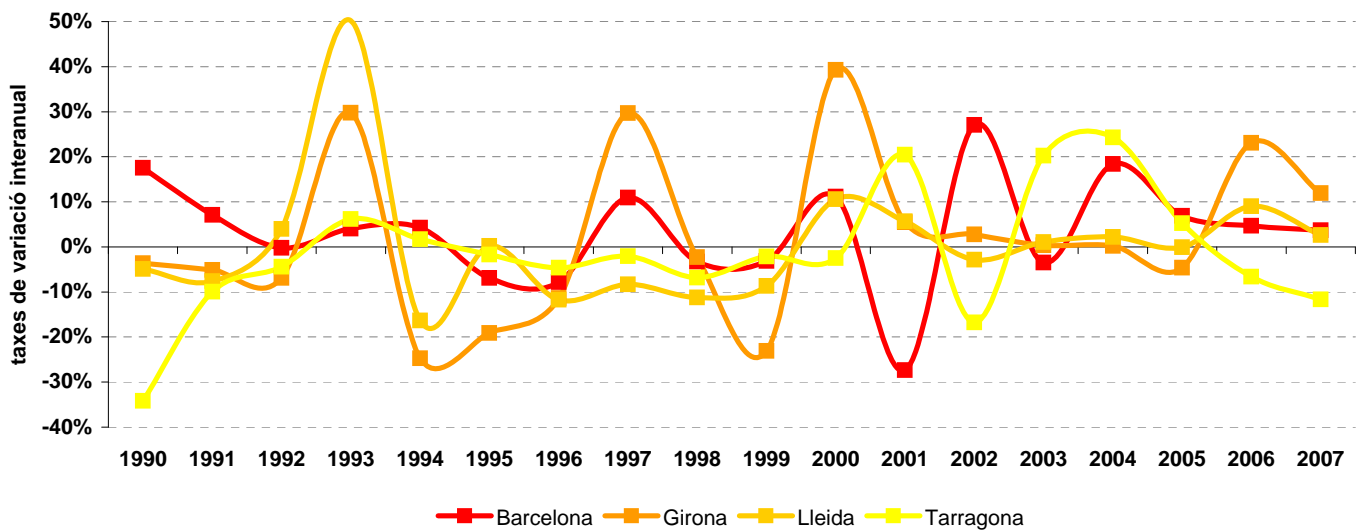
## 6.1 Gràfics

**Evolució dels viatgers transportats per carretera per demarcacions territorials, 1990 - 2007**

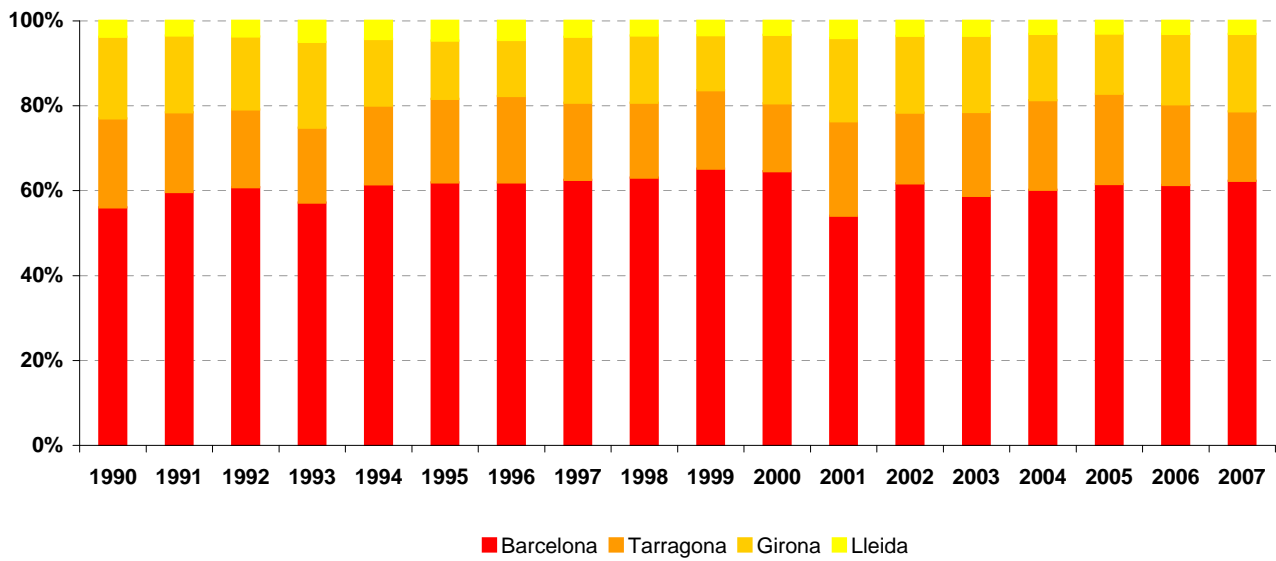
**Viatgers transportats per carretera a Catalunya per demarcacions territorials, 1990 - 2007**

**Evolució dels passatgers d'autobús de Transports de Barcelona, 1991 - 2007**

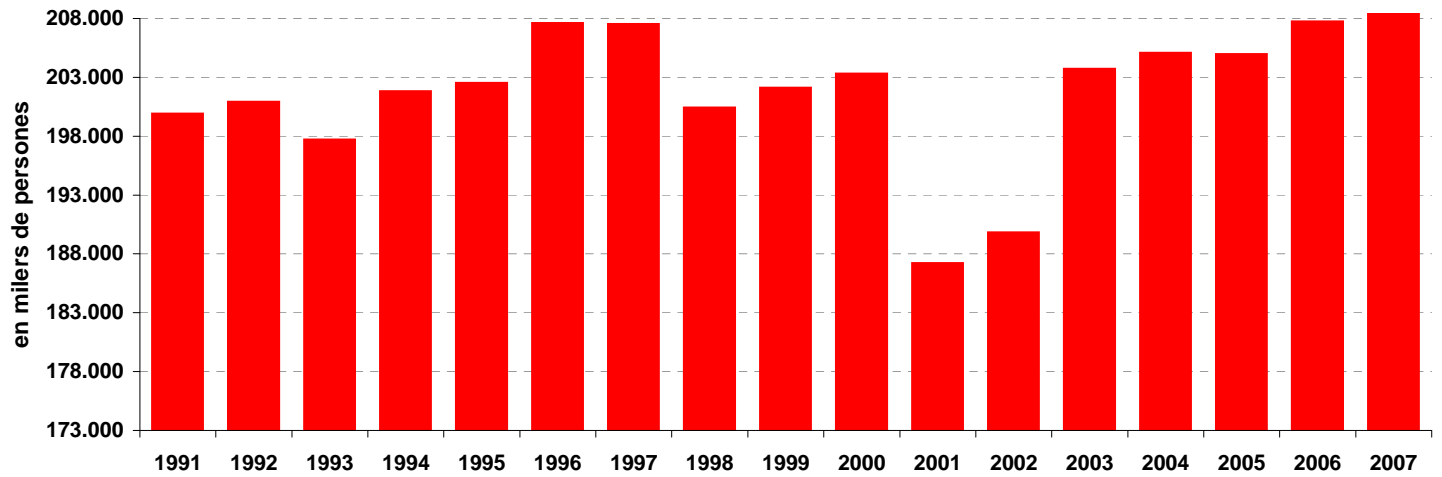
### Evolució dels viatgers transportats per carretera per demarcacions territorials, 1990 - 2007



Viatgers transportats per carretera a Catalunya per demarcacions territorials, 1990 - 2007



Evolució dels passatgers d'autobús de Transports de Barcelona,  
1991 - 2007



## 6.2 Transport per ferrocarril

- 6.2.1 Xarxa ferroviària de Catalunya, 2007
- 6.2.2 Transport ferroviari (FGC): viatgers, 1987 - 2007
- 6.2.3 Transport ferroviari. Línia Llobregat - Anoia (FGC). Nombre de viatgers per estacions d'origen 2007
- 6.2.4 Transport ferroviari. Línia Barcelona - Vallès (FGC). Nombre de viatgers per estacions d'origen 2007
- 6.2.5 Transport ferroviari (FGC): viatgers per quilòmetre 1987 - 2007
- 6.2.6 Transport ferroviari (FGC):ingressos, 1987 - 2007
- 6.2.7 Transport ferroviari (FGC). Ferrocarril Turístic de l'Alt Llobregat: ingressos, 2005 - 2007
- 6.2.8 Transport ferroviari (FGC): cremallera i funiculars de Montserrat, 1987 - 2007
- 6.2.9 Transport ferroviari (FGC): estacions de muntanya, 1987 - 2007
- 6.2.10 Ferrocarrils de la Generalitat de Catalunya: mercaderies, 1987 - 2007
- 6.2.11 Nombre de viatgers a les línies de rodalia de RENFE i als FGC, 1990 - 2007
- 6.2.12 Nombre de viatgers a les línies de transport urbà, 1987 - 2007
- 6.2.13 Línies de rodalies de RENFE a Catalunya: moviment de viatgers, 2003
- 6.2.14 Nombre de viatgers a les línies regionals de RENFE a Catalunya, 1999 - 2004
- 6.2.15 Línies regionals de RENFE a Espanya: Classificació d'estacions per viatgers, 2004
- 6.2.16 Línies regionals de RENFE a Espanya, 2004
- 6.2.17 Línies de llarg recorregut de RENFE a Espanya. Classificació d'estacions per viatgers, 2004
- 6.2.18 Transport de mercaderies a la xarxa de RENFE a Catalunya, 2000 - 2004
- 6.2.19 Transport de mercaderies a la xarxa de RENFE per demarcacions territorials, 2004
- 6.2.20 Transport de mercaderies a la xarxa de RENFE a Catalunya: tràfic total per terminals, 2004
- 6.2.21 Transport de viatgers per superfície: xarxa de tramvies, 2007
- 6.2.22 Transport de viatgers per superfície: tramvies, 2004 - 2007

## 6.2.1 Xarxa ferroviària a Catalunya, 2007

| Unitat: km                   | RENFE      | %          | FGC         | %          | TMB        | %          | Total          |
|------------------------------|------------|------------|-------------|------------|------------|------------|----------------|
| longitud total de les línies | 1.328,9    | 78%        | 292,0       | 17%        | 86,6       | 5%         | <b>1.707,5</b> |
| via doble                    | 495,0      | 75%        | 75,0 (1)    | 11%        | 86,6       | 13%        | <b>656,6</b>   |
| via triple                   | 8,1        | 100%       | 0,0         | -          | 0,0        | -          | <b>8,1</b>     |
| via quàdruple                | 8,6        | 100%       | 0,0         | -          | 0,0        | -          | <b>8,6</b>     |
| d'alta velocitat             | 128,0      | 100%       | 0,0         | -          | 0,0        | -          | <b>128,0</b>   |
| electrificades 1.200 v       | -          | -          | 0,0         | 0%         | 86,6       | 100%       | <b>86,6</b>    |
| electrificades 1.500 v       | -          | -          | 161,0       | 100%       | -          | -          | <b>161,0</b>   |
| electrificades 3.000 v       | 1.240,3    | 100%       | -           | -          | -          | -          | <b>1.240,3</b> |
| no electrificades            | 87,6       | 40%        | 131,0       | 60%        | -          | -          | <b>218,6</b>   |
| bloqueig telefònic           | 475,3      | 79%        | 128,0       | 21%        | 0,0        | 0%         | <b>603,3</b>   |
| bloqueig automàtic sense CTC | 359,8      | 96%        | 15,0        | 4%         | 0,0        | 0%         | <b>374,8</b>   |
| bloqueig automàtic amb CTC   | 492,8      | 68%        | 149,0       | 20%        | 86,6       | 12%        | <b>728,4</b>   |
| ample 0,600                  | -          | -          | 3,0         | 100%       | -          | -          | <b>3,0</b>     |
| ample 1,000                  | -          | -          | 156,0       | 100%       | -          | -          | <b>156,0</b>   |
| ample 1,435                  | -          | -          | 45,0        | 41%        | 65,9       | 59%        | <b>110,9</b>   |
| ample 1,668                  | 1.327,9    | 100%       | 88,0        | 7%         | -          | -          | <b>1.327,9</b> |
| ample 1,674                  | -          | -          | -           | -          | 20,7       | 100%       | <b>20,7</b>    |
| Ús exclusiu mercaderies      | 53,9       | 57%        | 40,0        | 43%        | 0,0        | 0%         | <b>93,9</b>    |
| km inaugurats 2007           | 0,0        | -          | 0,0         | -          | 0,0        | -          | <b>0,0</b>     |
| km clausurats 2007           | 0,0        | -          | 0,0         | -          | 0,0        | -          | <b>0,0</b>     |
| <b>Unitat: nombre</b>        |            |            |             |            |            |            |                |
| estacions                    | 164        | 42%        | 103         | 26%        | 123        | 32%        | <b>390,0</b>   |
| baixadors                    | 88         | 99%        | 1           | 1%         | 0          | 0%         | <b>89,0</b>    |
| apartadors                   | 5          | 36%        | 9           | 64%        | 0          | 0%         | <b>14,0</b>    |
| <b>Total</b>                 | <b>257</b> | <b>52%</b> | <b>113</b>  | <b>23%</b> | <b>123</b> | <b>25%</b> | <b>493,0</b>   |
| passos a nivell guardats     | 107        | 83%        | <b>22</b> * | 17%        | 0          | 0%         | <b>129,0</b>   |

(\*) Amb barreres automàtiques.

(1) El 30 d'agost desdoblament entre Olesa de Montserrat i pk 37,915 MG-MA i el 20 d'octubre desdoblament entre Sant Andreu de la Barca i Quatre Camins (soterrament de Pallejà)

Font: RENFE, FGC, TMB.

## 6.2.2 Transport ferroviari (FGC): viatgers, 1987 - 2007

|             | Milers de viatgers          |                          |                                |                |                     |           |                            |               |
|-------------|-----------------------------|--------------------------|--------------------------------|----------------|---------------------|-----------|----------------------------|---------------|
|             | <u>Transport urbà</u>       | <u>Transport suburbà</u> |                                | <u>Rodalia</u> | <u>Regional (1)</u> |           |                            |               |
|             | Servei urbà de<br>Barcelona | Metro del<br>Vallès      | Metro del<br>Baix<br>Llobregat |                |                     | Carretera | Funicular<br>de<br>Gelida* | Total         |
| <b>1987</b> | 18.011                      | 14.933                   | 5.868                          | 1.559          | -                   | 1.359     | 88                         | <b>41.818</b> |
| <b>1988</b> | 18.159                      | 15.312                   | 5.848                          | 1.639          | -                   | 1.224     | 92                         | <b>42.274</b> |
| <b>1989</b> | 19.101                      | 16.054                   | 6.197                          | 1.707          | -                   | 1.252     | 92                         | <b>44.403</b> |
| <b>1990</b> | 19.835                      | 17.059                   | 6.601                          | 1.750          | -                   | 1.153     | 100                        | <b>46.498</b> |
| <b>1991</b> | 19.844                      | 17.425                   | 7.046                          | 1.819          | -                   | 1.049     | 99                         | <b>47.281</b> |
| <b>1992</b> | 19.907                      | 17.347                   | 7.166                          | 1.957          | -                   | 971       | 113                        | <b>47.462</b> |
| <b>1993</b> | 18.219                      | 16.764                   | 6.452                          | 1.958          | -                   | 851       | 130                        | <b>44.375</b> |
| <b>1994</b> | 17.312                      | 16.947                   | 6.243                          | 1.993          | -                   | 805       | 136                        | <b>43.435</b> |
| <b>1995</b> | 17.251                      | 16.933                   | 6.788                          | 1.630          | -                   | 753       | 145                        | <b>43.500</b> |
| <b>1996</b> | 17.992                      | 18.287                   | 7.042                          | 1.619          | -                   | 685       | 128                        | <b>45.753</b> |
| <b>1997</b> | 18.023                      | 19.777                   | 7.445                          | 1.600          | -                   | 688       | 119                        | <b>47.652</b> |
| <b>1998</b> | 20.956                      | 20.680                   | 9.499                          | 1.575          | -                   | 655       | 111                        | <b>53.476</b> |
| <b>1999</b> | 23.263                      | 21.100                   | 10.844                         | 1.753          | -                   | 597       | 90                         | <b>57.647</b> |
| <b>2000</b> | 25.177                      | 21.888                   | 11.864                         | 1.817          | -                   | 594       | 94                         | <b>61.434</b> |
| <b>2001</b> | 26.832                      | 21.574                   | 12.734                         | 2.024          | -                   | 97        | 106                        | <b>63.367</b> |
| <b>2002</b> | 28.645                      | 24.942                   | 14.260                         | 2.179          | -                   | -         | 117                        | <b>70.143</b> |
| <b>2003</b> | 28.352                      | 26.152                   | 16.085                         | 2.388          | -                   | -         | 117                        | <b>73.094</b> |
| <b>2004</b> | 28.994                      | 27.320                   | 16.918                         | 2.606          | -                   | -         | 108                        | <b>75.945</b> |
| <b>2005</b> | 28.984                      | 27.834                   | 15.632                         | 2.485          | 139                 | -         | 98                         | <b>75.172</b> |
| <b>2006</b> | 29.210                      | 28.713                   | 17.194                         | 2.767          | 205                 | -         | 99                         | <b>78.188</b> |
| <b>2007</b> | 29.321                      | 29.518                   | 17.357                         | 2.753          | 244                 | -         | 105                        | <b>79.298</b> |

(1) L'1 de gener de 2005 FGC assumeix l'explotació del ferrocarril de Lleida a La Pobla de Segur.

(\*) El 1980, FGC va iniciar l'explotació del Funicular de Gelida. El funicular va quedar integrat jurídicament a Ferrocarrils de la Generalitat l'any 1987.

A l'any 2001 FGC renuncia a l'explotació del servei públic de transport de viatgers per carretera.

Font: Ferrocarrils de la Generalitat de Catalunya.



### 6.2.3 Transport ferroviari. Línia Llobregat - Anoia (FGC)

#### Nombre de viatgers per estacions d'origen 2007

| Línia Llobregat-Anoia        | Metro del Baix    |                  | Total             |
|------------------------------|-------------------|------------------|-------------------|
|                              | Llobregat         | Rodalía          |                   |
| <b>Barcelona-Pl. Espanya</b> | <b>4.228.644</b>  | <b>565.513</b>   | <b>4.794.157</b>  |
| Magòria-La Campana           | 437.962           | 4.375            | 442.337           |
| Ildefons Cerdà               | 1.256.079         | 24.791           | 1.280.870         |
| Europa Fira (1)              | 445.675           | 4.401            | 450.076           |
| Gornal                       | 512.917           | 9.176            | 522.093           |
| Sant Josep                   | 572.776           | 4.532            | 577.308           |
| L'Hospitalet- Av. Carrilet   | 2.390.521         | 167.493          | 2.558.014         |
| Almeda                       | 1.025.797         | 23.230           | 1.049.027         |
| Cornellà-Riera               | 829.689           | 13.277           | 842.966           |
| Sant Boi                     | 1.887.451         | 52.460           | 1.939.911         |
| Molí Nou                     | 626.202           | 3.839            | 630.041           |
| Colònia Güell                | 40.202            | 1.151            | 41.353            |
| Santa Coloma de Cervelló     | 156.691           | 4.030            | 160.721           |
| Sant Vicenç dels Horts       | 494.196           | 14.175           | 508.371           |
| Can Ros                      | 417.649           | 18.692           | 436.341           |
| Quatre Camins                | 129.683           | 7.029            | 136.712           |
| Pallejà                      | 226.041           | 5.073            | 231.114           |
| Sant Andreu de la Barca      | 606.478           | 48.884           | 655.362           |
| El Palau                     | 211.279           | 13.842           | 225.121           |
| Martorell-Vila               | 29.063            | 2.316            | 31.379            |
| Martorell-Central (2)        | 148.690           | 16.301           | 164.991           |
| Martorell-Enllaç             | 246.917           | 84.326           | 331.243           |
| Abrera                       | 92.591            | 7.005            | 99.596            |
| Olesa de Montserrat          | 307.324           | 60.135           | 367.459           |
| Esparraguera                 | 37473             | 5706             | 43179             |
| Aeri de Montserrat           | -                 | 85.033           | 85.033            |
| Monistrol de Montserrat      | -                 | 168.949          | 168.949           |
| Castellbell i el Vilar       | -                 | 8.289            | 8.289             |
| Sant Vicenç/Castellgalí      | -                 | 136.748          | 136.748           |
| Manresa-Viladordis           | -                 | 30.635           | 30.635            |
| Manresa-Alta                 | -                 | 89.463           | 89.463            |
| <b>Manresa-Baixador</b>      | -                 | <b>167.320</b>   | <b>167.320</b>    |
| Sant Esteve Sesrovires       | -                 | 71.063           | 71.063            |
| La Beguda                    | -                 | 26.139           | 26.139            |
| Can Parellada                | -                 | 15.401           | 15.401            |
| Masquefa                     | -                 | 94.901           | 94.901            |
| Piera                        | -                 | 227.939          | 227.939           |
| Vallbona d'Anoia             | -                 | 32.252           | 32.252            |
| Capellades                   | -                 | 89.091           | 89.091            |
| La Pobla de Claramunt        | -                 | 27.019           | 27.019            |
| Vilanova del Camí            | -                 | 36.228           | 36.228            |
| <b>Igualada</b>              | -                 | <b>285.462</b>   | <b>285.462</b>    |
| <b>TOTAL</b>                 | <b>17.357.990</b> | <b>2.753.684</b> | <b>20.111.674</b> |

(1) estació posada en servei 14 de maig de 2007

(2) estació posada en servei 21 de maig de 2007

Font: Ferrocarrils de la Generalitat de Catalunya

**6.2.4 Transport ferroviari. Línia Barcelona - Vallès (FGC).  
Nombre de viatgers per estacions d'origen 2007**

| Línia Barcelona-Vallès         | Urbà de           |                   | Total             |
|--------------------------------|-------------------|-------------------|-------------------|
|                                | Barcelona         | Metro del Vallès  |                   |
| <b>Barcelona-Pl. Catalunya</b> | <b>8.648.377</b>  | <b>4.877.787</b>  | <b>13.526.164</b> |
| Provença                       | 5.824.846         | 2.566.747         | 8.391.593         |
| Gràcia                         | 2.022.646         | 997.295           | 3.019.941         |
| Sant Gervasi                   | 580.212           | 94.838            | 675.050           |
| Muntaner                       | 2.339.379         | 711.874           | 3.051.253         |
| La Bonanova                    | 930.019           | 156.987           | 1.087.006         |
| Les Tres Torres                | 1.216.258         | 177.251           | 1.393.509         |
| Sarrià                         | 2.274.338         | 946.801           | 3.221.139         |
| <b>Reina Elisenda</b>          | <b>733.429</b>    | <b>94.779</b>     | <b>828.208</b>    |
| Pl. Molina                     | 580.955           | 34.273            | 615.228           |
| Pàdua                          | 680.589           | 57.133            | 737.722           |
| El Putxet                      | 1.712.824         | 129.804           | 1.842.628         |
| <b>Av. Tibidabo</b>            | <b>1.777.357</b>  | <b>170.379</b>    | <b>1.947.736</b>  |
| Peu del Funicular              | -                 | 250.815           | 250.815           |
| Vallvidrera-Superior           | -                 | 369.762           | 369.762           |
| Baixador de Vallvidrera        | -                 | 339.230           | 339.230           |
| Les Planes                     | -                 | 306.530           | 306.530           |
| La Floresta                    | -                 | 354.097           | 354.097           |
| Valldoreix                     | -                 | 1.158.715         | 1.158.715         |
| <b>Sant Cugat</b>              | -                 | <b>3.678.133</b>  | <b>3.678.133</b>  |
| Sant Joan                      | -                 | 965.280           | 965.280           |
| Bellaterra                     | -                 | 432.484           | 432.484           |
| Universitat Autònoma           | -                 | 1.664.271         | 1.664.271         |
| Sant Quirze                    | -                 | 804.171           | 804.171           |
| Sabadell-Estació               | -                 | 702.882           | 702.882           |
| <b>Sabadell-Rambla</b>         | -                 | <b>1.606.047</b>  | <b>1.606.047</b>  |
| Mira-sol                       | -                 | 389.172           | 389.172           |
| Hospital General               | -                 | 450.648           | 450.648           |
| Rubí                           | -                 | 2.385.449         | 2.385.449         |
| Les Fonts                      | -                 | 391.748           | 391.748           |
| <b>Terrassa-Rambla</b>         | -                 | <b>2.252.719</b>  | <b>2.252.719</b>  |
| <b>TOTAL</b>                   | <b>29.321.229</b> | <b>29.518.101</b> | <b>58.839.330</b> |

Font: Ferrocarrils de la Generalitat de Catalunya

## 6.2.5 Transport ferroviari (FGC): viatgers per quilòmetre, 1987 - 2007

|       | Nombre de viatgers-quilòmetre (en milers) |                   |                          |         |             |               |                     | Total   |
|-------|---|-------------------|--------------------------|---------|-------------|---------------|---------------------|---------|
|       | Transport urbà                            | Transport suburbà |                          | Rodalía | Regional(1) | Carretera (2) | Funicular de Gelida |         |
|       | Servei urbà de Barcelona                  | Metro del Vallès  | Metro del Baix Llobregat |         |             |               |                     |         |
| 1987  | 91.376                                    | 257.987           | 51.016                   | 44.163  | -           | 32.080        | -                   | 476.622 |
| 1988  | 92.039                                    | 264.522           | 50.962                   | 46.451  | -           | 32.265        | 79                  | 486.318 |
| 1989  | 96.589                                    | 277.652           | 53.570                   | 48.438  | -           | 30.963        | 79                  | 507.291 |
| 1990  | 100.203                                   | 295.173           | 55.808                   | 49.609  | -           | 29.947        | 86                  | 530.826 |
| 1991  | 100.151                                   | 301.001           | 60.718                   | 51.564  | -           | 27.557        | 84                  | 541.075 |
| 1992  | 100.370                                   | 300.280           | 63.059                   | 55.405  | -           | 22.684        | 98                  | 541.896 |
| 1993  | 91.766                                    | 289.877           | 57.348                   | 55.489  | -           | 18.226        | 113                 | 512.819 |
| 1994  | 87.069                                    | 292.712           | 55.556                   | 56.451  | -           | 16.947        | 117                 | 508.852 |
| 1995  | 86.709                                    | 290.027           | 68.250                   | 49.170  | -           | 14.165        | 125                 | 508.446 |
| 1996  | 90.428                                    | 314.480           | 71.121                   | 50.107  | -           | 12.787        | 115                 | 539.038 |
| 1997  | 90.595                                    | 336.124           | 74.950                   | 50.187  | -           | 12.550        | 107                 | 564.513 |
| 1998  | 105.269                                   | 350.232           | 88.751                   | 50.483  | -           | 11.346        | 99                  | 606.180 |
| 1999  | 116.320                                   | 356.240           | 96.308                   | 58.352  | -           | 10.513        | 80                  | 637.813 |
| 2000  | 125.891                                   | 365.041           | 104.577                  | 61.155  | -           | 10.703        | 83                  | 667.450 |
| 2001  | 134.163                                   | 359.506           | 112.123                  | 67.990  | -           | 7.415         | 95                  | 681.292 |
| 2002  | 143.065                                   | 410.941           | 126.050                  | 72.932  | -           | -             | 103                 | 753.091 |
| 2003  | 141.758                                   | 429.085           | 142.024                  | 79.835  | -           | -             | 104                 | 792.806 |
| 2003* | 82.316                                    | 396.493           | 131.895                  | 86.519  | -           | -             | 104                 | 697.327 |
| 2004* | 84.257                                    | 411.218           | 139.622                  | 93.826  | -           | -             | 96                  | 729.020 |
| 2005* | 84.386                                    | 416.362           | 127.904                  | 89.198  | 5.494       | -             | 87                  | 723.431 |
| 2006* | 85.156                                    | 431.695           | 142.302                  | 100.226 | 7.156       | -             | 88                  | 766.623 |
| 2007  | 85.499                                    | 442.702           | 142.354                  | 99.605  | 8.402       | -             | 93                  | 778.655 |

(1) L'1 de gener de 2005 servei d'FGC operat per RENFE.

(2) L'any 2001 FGC renuncia a l'explotació del servei públic de transport de viatgers per carretera.

(\*) Les dades de viatges-km 2004 s'han corregit amb els resultats del quilometratge mitjà obtingut en un estudi de mobilitat de les nostres línies, realitzat a finals de l'any 2003. L'estudi va respondre a la detecció d'un canvi en els hàbits de mobilitat dels clients, produït sobretot per la integració tarifària del 2001. S'han regularitzat també les dades de l'any 2003 a efectes de poder realitzar comparacions.

Font: Ferrocarrils de la Generalitat de Catalunya

## 6.2.6 Transport ferroviari (FGC): ingressos, 1987 - 2007

|      | Milers d'euros           |                   |                          |          |              |           |                      | Total     |
|------|--------------------------|-------------------|--------------------------|----------|--------------|-----------|----------------------|-----------|
|      | Transport urbà           | Transport suburbà |                          | Rodalìa  | Regional (1) |           | Funicular de Gelida* |           |
|      | Servei urbà de Barcelona | Metro del Vallès  | Metro del Baix Llobregat |          |              | Carretera |                      |           |
| 1987 | 3.131,59                 | 6.332,63          | 1.448,63                 | 1.023,77 | -            | 334,45    | 4,34                 | 12.275,41 |
| 1988 | 3.318,24                 | 7.093,44          | 1.558,49                 | 1.142,33 | -            | 388,58    | 16,41                | 13.517,48 |
| 1989 | 3.720,57                 | 8.056,47          | 1.789,33                 | 1.289,27 | -            | 393,92    | 17,05                | 15.266,60 |
| 1990 | 4.365,04                 | 9.358,88          | 2.061,43                 | 1.453,48 | -            | 390,39    | 20,08                | 17.649,31 |
| 1991 | 4.818,00                 | 10.504,39         | 2.490,74                 | 1.701,65 | -            | 440,08    | 21,79                | 19.976,65 |
| 1992 | 5.520,53                 | 11.105,56         | 2.749,40                 | 2.076,81 | -            | 470,76    | 26,42                | 21.949,49 |
| 1993 | 6.019,07                 | 11.376,15         | 2.698,50                 | 2.160,58 | -            | 463,26    | 33,51                | 22.751,07 |
| 1994 | 6.065,97                 | 12.268,15         | 2.845,60                 | 2.291,18 | -            | 480,73    | 38,42                | 23.990,04 |
| 1995 | 6.244,04                 | 12.764,08         | 3.479,62                 | 2.021,01 | -            | 490,17    | 41,98                | 25.040,90 |
| 1996 | 6.740,46                 | 14.592,29         | 3.769,82                 | 2.144,30 | -            | 429,87    | 37,52                | 27.714,25 |
| 1997 | 7.057,72                 | 16.334,28         | 4.099,73                 | 2.262,50 | -            | 423,86    | 34,78                | 30.212,87 |
| 1998 | 7.502,20                 | 17.667,68         | 4.960,65                 | 2.365,35 | -            | 416,45    | 33,19                | 32.945,53 |
| 1999 | 8.332,39                 | 18.907,27         | 5.623,98                 | 2.899,17 | -            | 392,67    | 27,99                | 36.183,47 |
| 2000 | 9.177,60                 | 20.365,72         | 6.303,25                 | 3.180,71 | -            | 415,83    | 28,35                | 39.471,45 |
| 2001 | 9.618,28                 | 17.503,50         | 6.565,38                 | 3.314,64 | -            | 34,26     | 32,38                | 37.068,45 |
| 2002 | 9.467,99                 | 18.809,28         | 6.949,02                 | 3.558,05 | -            | -         | 35,02                | 38.819,36 |
| 2003 | 9.959,54                 | 21.759,27         | 7.911,01                 | 4.105,08 | -            | -         | 37,66                | 43.772,56 |
| 2004 | 10.600,60                | 22.891,56         | 8.949,83                 | 4.567,59 | -            | -         | 35,82                | 47.045,40 |
| 2005 | 10.993,08                | 24.259,17         | 8.851,19                 | 4.546,87 | 254,94       | -         | 32,40                | 48.937,65 |
| 2006 | 11.678,91                | 26.759,82         | 10.143,26                | 5.304,07 | 368,51       | -         | 32,08                | 54.286,64 |
| 2007 | 12.189,17                | 28.359,45         | 10.450,44                | 5.576,45 | 454,53       | -         | 33,63                | 57.063,67 |

(1) L'1 de gener de 2005 servei d'FGC operat per RENFE.

(\*) El 1980, FGC va iniciar l'explotació del Funicular de Gelida. El funicular va quedar integrat jurídicament a Ferrocarrils de la Generalitat l'any 1987.

A l'any 2001 FGC renuncia a l'explotació del servei públic de transport de viatgers per carretera.

Font: Ferrocarrils de la Generalitat de Catalunya.

## 6.2.7 Transport ferroviari (FGC). Ferrocarril Turístic de l'Alt Llobregat: ingressos, 2005 - 2007

|                 | <b>Ferrocarril Turístic de l'Alt Llobregat</b> |                              |
|-----------------|--|------------------------------|
|                 | <b>viatgers</b>                                | <b>ingressos<br/>(euros)</b> |
| <b>2005 (1)</b> | 33.578   | 37.625,99                    |
| <b>2006 (2)</b> | 33.963   | 54.936,91                    |
| <b>2007 (3)</b> | 38.739   | 63.196,91                    |

(1) En servei des de l'1 de juliol fins a l'1 de novembre de 2005

(2) En servei des de l'1 d'abril fins al 5 de novembre de 2006

(3) En servei des del 31 de març fins al 4 de novembre de 2007

## 6.2.8 Transport ferroviari (FGC): cremallera i funiculars de Montserrat, 1987 - 2007

|          | Cremallera Montserrat (2) |                   | Funiculars        |            |                   |             | Total     |                   |
|----------|---------------------------|-------------------|-------------------|------------|-------------------|-------------|-----------|-------------------|
|          | viatgers                  | ingressos (euros) | Santa Cova (1)    |            | Sant Joan         |             | viatgers  | ingressos (euros) |
| viatgers |                           |                   | ingressos (euros) | viatgers   | ingressos (euros) |             |           |                   |
| 1987     | --                        | --                | 67.263            | 32.553,69  | 252.513           | 284.509,08  | 319.776   | 317.062,77        |
| 1988     | --                        | --                | 79.261            | 40.464,52  | 284.423           | 343.044,63  | 363.684   | 383.509,14        |
| 1989     | --                        | --                | 74.393            | 40.663,99  | 294.817           | 376.854,54  | 369.210   | 417.518,52        |
| 1990     | --                        | --                | 74.841            | 46.782,94  | 286.065           | 406.124,63  | 360.906   | 452.907,57        |
| 1991     | --                        | --                | 5.452             | 3.638,30   | 299.033           | 461.865,21  | 304.485   | 465.503,51        |
| 1992     | --                        | --                | 0                 | 0,00       | 281.933           | 460.581,92  | 281.933   | 460.581,92        |
| 1993     | --                        | --                | 67.922            | 51.726,00  | 293.233           | 503.018,50  | 361.155   | 554.744,50        |
| 1994     | --                        | --                | 23.345            | 18.791,46  | 290.594           | 526.777,98  | 313.939   | 545.569,44        |
| 1995     | --                        | --                | 0                 | 0,00       | 277.598           | 552.082,95  | 277.598   | 552.082,95        |
| 1996     | --                        | --                | 0                 | 0,00       | 269.868           | 565.651,05  | 269.868   | 565.651,05        |
| 1997     | --                        | --                | 50.874            | 47.390,14  | 275.699           | 586.644,25  | 326.573   | 634.034,40        |
| 1998     | --                        | --                | 48.202            | 45.555,52  | 280.244           | 631.639,10  | 328.446   | 677.194,61        |
| 1999     | --                        | --                | 128.304           | 119.121,64 | 355.258           | 781.132,02  | 483.562   | 900.253,67        |
| 2000     | --                        | --                | 54.822            | 52.719,18  | 295.985           | 680.347,45  | 350.807   | 733.066,63        |
| 2001     | --                        | --                | 102.743           | 101.252,50 | 362.791           | 870.203,4   | 465.534   | 971.455,87        |
| 2002     | --                        | --                | 152.082           | 157.793,01 | 363.457           | 876.380,8   | 515.539   | 1.034.173,76      |
| 2003     | 560.308                   | 1.350.616,69      | 139.566           | 145.918,85 | 371.847           | 910.017,5   | 1.071.721 | 2.406.553,07      |
| 2004     | 899.101                   | 2.092.938,05      | 148.806           | 155.509,23 | 362.075           | 874.984,5   | 1.409.982 | 3.123.431,80      |
| 2005     | 845.939                   | 1.853.979,82      | 177.426           | 182.768,07 | 397.786           | 952.693,3   | 1.421.151 | 2.989.441,19      |
| 2006     | 948.479                   | 2.127.766,78      | 244.499           | 244.859,21 | 466.158           | 1.080.944,2 | 1.659.136 | 3.453.570,22      |
| 2007     | 853.754                   | 2.012.173,37      | 229.256           | 254.456,28 | 473.589           | 1.178.610,8 | 1.556.599 | 3.445.240,40      |

(1) Fora de servei del 28-3-91 al 31-3-93 i a partir del 4-7-94 fins el 22-3-97. Durant l'any 2000 el funicular de la Santa Cova va estar fora de servei des del 10 de juny fins el 31 de desembre, i el de Sant Joan des del 10 de juny fins el 29 de juliol.

L'1 de juliol de 2001 es restableix el servei un cop acabats els treballs de rehabilitació dels desperfectes causats pels aiguats del 10 de juny de 2000.

(2) La línia Monistrol-Montserrat va ser posada en servei el 12 de juny de 2003. El 2007 fora de servei del 2 de gener fins el 10 de març.

Font: Ferrocarrils de la Generalitat de Catalunya.

## 6.2.9 Transport ferroviari (FGC): estacions de muntanya, 1987 - 2007

|             | Vall de Núria |                                  |           |                                  |            |                                  | La Molina       |                                  |          |
|-------------|---------------|----------------------------------|-----------|----------------------------------|------------|----------------------------------|-----------------|----------------------------------|----------|
|             | Cremallera    |                                  | Forfaits  |                                  | Telecabina |                                  | Forfaits        |                                  |          |
|             | viatgers      | ingressos<br>(milers<br>d'euros) | visitants | ingressos<br>(milers<br>d'euros) | visitants  | ingressos<br>(milers<br>d'euros) | visitants       | ingressos<br>(milers<br>d'euros) |          |
| <b>1987</b> | 229.903       | 542,44                           | 5.819     | 14,76                            | 0          | 0,00                             | <b>557,19</b>   | 89.730                           | 446,66   |
| <b>1988</b> | 269.221       | 652,61                           | 10.179    | 32,72                            | 24.195     | 45,29                            | <b>730,62</b>   | 100.100                          | 584,31   |
| <b>1989</b> | 274.115       | 680,18                           | 6.545     | 19,95                            | 37.733     | 70,60                            | <b>770,73</b>   | 116.506                          | 700,23   |
| <b>1990</b> | 311.031       | 876,58                           | 15.244    | 53,01                            | 42.049     | 84,10                            | <b>1.013,69</b> | 132.272                          | 1.064,76 |
| <b>1991</b> | 364.341       | 1.072,61                         | 27.648    | 104,75                           | 40.366     | 86,64                            | <b>1.264,01</b> | 234.148                          | 2.168,89 |
| <b>1992</b> | 325.765       | 1.087,36                         | 26.990    | 118,99                           | 36.431     | 79,10                            | <b>1.285,45</b> | 263.664                          | 2.660,64 |
| <b>1993</b> | 352.835       | 1.305,23                         | 29.071    | 145,74                           | 34.754     | 92,99                            | <b>1.543,96</b> | 215.677                          | 2.295,57 |
| <b>1994</b> | 333.305       | 1.296,43                         | 29.831    | 176,76                           | 31.007     | 87,73                            | <b>1.560,93</b> | 239.569                          | 2.660,05 |
| <b>1995</b> | 390.218       | 1.626,58                         | 26.228    | 170,84                           | 29.597     | 78,79                            | <b>1.876,21</b> | 158.531                          | 1.668,60 |
| <b>1996</b> | 381.335       | 1.631,17                         | 38.280    | 274,25                           | -          | -                                | <b>1.905,41</b> | 261.331                          | 3.308,09 |
| <b>1997</b> | 391.321       | 1.752,37                         | 31.530    | 224,45                           | -          | -                                | <b>1.976,82</b> | 183.787                          | 2.168,78 |
| <b>1998</b> | 408.584       | 1.866,46                         | 33.513    | 226,81                           | -          | -                                | <b>2.093,28</b> | 174.630                          | 2.142,36 |
| <b>1999</b> | 446.794       | 2.049,30                         | 35.549    | 253,34                           | -          | -                                | <b>2.302,64</b> | 235.446                          | 3.196,29 |
| <b>2000</b> | 447.932       | 2.063,84                         | 26.391    | 183,05                           | -          | -                                | <b>2.246,90</b> | 230.383                          | 2.266,21 |
| <b>2001</b> | 504.369       | 2.314,79                         | 35.057    | 234,83                           | -          | -                                | <b>2.549,62</b> | 299.300                          | 3.808,88 |
| <b>2002</b> | 461.729       | 2.207,49                         | 31.654    | 214,19                           | -          | -                                | <b>2.421,68</b> | 250.588                          | 3.429,26 |
| <b>2003</b> | 505.012       | 2.420,69                         | 35.776    | 260,01                           | -          | -                                | <b>2.680,70</b> | 270.118                          | 4.106,67 |
| <b>2004</b> | 519.874       | 2.512,06                         | 31.960    | 221,56                           | -          | -                                | <b>2.733,62</b> | 271.674                          | 4.306,87 |
| <b>2005</b> | 503.132       | 2.460,38                         | 35.143    | 273,07                           | -          | -                                | <b>2.733,46</b> | 270.398                          | 4.477,91 |
| <b>2006</b> | 528.085       | 2.577,56                         | 32.174    | 256,67                           | -          | -                                | <b>2.834,23</b> | 270.716                          | 4.675,40 |
| <b>2007</b> | 471.654       | 2.454,04                         | 29.801    | 223,64                           | -          | -                                | <b>2.677,68</b> | 239.173                          | 3.911,74 |

El telecabina entrà en funcionament el 1988, i a partir de l'any 1996 es produeix la integració tarifària amb el Cremallera.  
Font: Ferrocarrils de la Generalitat de Catalunya.

## 6.2.10 Ferrocarrils de la Generalitat de Catalunya: mercaderies, 1987 - 2007

|      | Potassa           |                                     |                                  | Sal               |                                     |                                  | Altres*              | Total<br>ingressos |
|------|-------------------|-------------------------------------|----------------------------------|-------------------|-------------------------------------|----------------------------------|----------------------|--------------------|
|      | tones<br>(milers) | tones per<br>quilòmetre<br>(milers) | Ingressos<br>(milers<br>d'euros) | tones<br>(milers) | tones per<br>quilòmetre<br>(milers) | Ingressos<br>(milers<br>d'euros) | Ingressos<br>(euros) |                    |
| 1987 | 668               | 53.723                              | 2.178,38                         | 370               | 18.116                              | 807,03                           | 524,77               | 3.510,18           |
| 1988 | 680               | 53.247                              | 2.273,24                         | 380               | 18.616                              | 875,42                           | 555,77               | 3.704,43           |
| 1989 | 646               | 46.991                              | 2.258,52                         | 367               | 17.974                              | 900,17                           | 566,42               | 3.725,11           |
| 1990 | 648               | 46.075                              | 2.404,19                         | 365               | 17.877                              | 966,21                           | 605,44               | 3.975,83           |
| 1991 | 486               | 34.160                              | 2.091,34                         | 350               | 17.161                              | 1.017,25                         | 589,01               | 3.697,60           |
| 1992 | 329               | 24.083                              | 1.355,45                         | 309               | 15.167                              | 980,44                           | 667,24               | 3.003,13           |
| 1993 | 387               | 30.875                              | 1.539,85                         | 307               | 15.041                              | 968,03                           | 402,59               | 2.910,47           |
| 1994 | 403               | 32.088                              | 1.614,81                         | 325               | 15.902                              | 1.014,86                         | 300,86               | 2.930,53           |
| 1995 | 422               | 33.559                              | 1.782,57                         | 339               | 16.635                              | 1.091,24                         | 291,37               | 3.165,18           |
| 1996 | 413               | 30.993                              | 1.693,57                         | 339               | 16.587                              | 1.122,96                         | 317,20               | 3.133,74           |
| 1997 | 433               | 29.959                              | 1.684,51                         | 349               | 17.078                              | 1.181,46                         | 151,60               | 3.017,56           |
| 1998 | 204               | 13.455                              | 769,96                           | 339               | 16.594                              | 1.150,88                         | 182,55               | 2.103,39           |
| 1999 | 303               | 21.815                              | 1.203,32                         | 348               | 17.031                              | 1.178,49                         | 174,95               | 2.556,76           |
| 2000 | 312               | 22.677                              | 1.253,11                         | 331               | 16.233                              | 1.128,03                         | 177,24               | 2.558,39           |
| 2001 | 257               | 18.244                              | 1.058,95                         | 313               | 15.355                              | 1.121,13                         | 180,82               | 2.360,91           |
| 2002 | 238               | 16.695                              | 1.016,11                         | 345               | 16.928                              | 1.239,76                         | 185,84               | 2.441,71           |
| 2003 | 319               | 24.535                              | 1.509,98                         | 336               | 16.447                              | 1.243,57                         | 197,57               | 2.951,12           |
| 2004 | 256               | 19.530                              | 1.253,06                         | 350               | 17.139                              | 1.305,05                         | 212,42               | 2.770,53           |
| 2005 | 277               | 21.428                              | 1.377,86                         | 292               | 14.300                              | 1.158,27                         | 210,52               | 2.746,65           |
| 2006 | 282               | 22.455                              | 1.460,65                         | 358               | 17.554                              | 1.396,23                         | 250,62               | 3.107,50           |
| 2007 | 308               | 24.885                              | 1.532,23                         | 351               | 17.225                              | 1.423,03                         | 266,09               | 3.221,35           |

(\*) La partida *Altres* inclou facturació per maniobres.

Font: Ferrocarrils de la Generalitat de Catalunya.



## 6.2.11 Nombre de viatgers a les línies de rodalia de RENFE i als FGC, 1990 - 2007

| Període | RENFE  |        |       |        |       |       |         | FGC                          |                     |        | Milers de viatgers |
|---------|--------|--------|-------|--------|-------|-------|---------|------------------------------|---------------------|--------|--------------------|
|         | R-1    | R-2    | R-3   | R-4    | R-7   | R-10  | Total   | Línia<br>Llobregat-<br>Anoia | Metro del<br>Vallès | Total  | Total              |
|         | 1990   | -      | -     | -      | -     | -     | -       | -                            | 8.353               | 17.059 | 25.412             |
| 1991    | 19.713 | 23.345 | 3.360 | 17.554 | -     | -     | 63.972  | 8.864                        | 17.363              | 26.227 | 90.199             |
| 1992    | 22.512 | 25.164 | 4.015 | 20.871 | -     | -     | 72.562  | 9.123                        | 17.354              | 26.477 | 99.039             |
| 1993    | 22.671 | 24.938 | 3.841 | 18.973 | -     | -     | 70.423  | 8.411                        | 16.764              | 25.175 | 95.598             |
| 1994    | 21.994 | 25.848 | 3.964 | 23.208 | -     | -     | 75.014  | 8.235                        | 16.947              | 25.182 | 100.196            |
| 1995    | 24.110 | 26.725 | 4.161 | 24.869 | -     | -     | 79.865  | 8.418                        | 16.933              | 25.351 | 105.216            |
| 1996    | 24.749 | 26.230 | 4.249 | 26.887 | -     | -     | 82.115  | 8.661                        | 18.287              | 26.948 | 109.931            |
| 1997    | 24.029 | 27.513 | 4.984 | 28.932 | -     | -     | 85.458  | 9.044                        | 19.777              | 28.821 | 114.279            |
| 1998    | 24.113 | 29.012 | 5.588 | 29.804 | -     | -     | 88.517  | 11.074                       | 20.680              | 31.754 | 120.271            |
| 1999    | 24.333 | 29.770 | 5.720 | 30.309 | -     | -     | 90.132  | 12.597                       | 21.100              | 33.697 | 123.829            |
| 2000    | 25.825 | 31.162 | 6.012 | 32.149 | -     | -     | 95.148  | 13.680                       | 21.889              | 35.569 | 130.717            |
| 2001    | 27.358 | 34.341 | 6.561 | 35.331 | -     | -     | 103.591 | 14.757                       | 21.575              | 36.332 | 139.923            |
| 2002    | 31.200 | 37.704 | 7.055 | 35.874 | -     | -     | 111.833 | 16.439                       | 24.942              | 41.381 | 153.214            |
| 2003    | 31.536 | 36.670 | 7.956 | 35.947 | -     | -     | 112.109 | 18.474                       | 26.151              | 44.625 | 156.734            |
| 2004    | 32.505 | 37.769 | 8.212 | 36.668 | -     | -     | 115.154 | 19.523                       | 27.320              | 46.843 | 161.997            |
| 2005    | 34.200 | 38.900 | 9.000 | 37.200 | 3.449 | -     | 122.749 | 18.117                       | 27.834              | 45.951 | 168.700            |
| 2006    | 33.900 | 38.500 | 9.000 | 36.800 | 3.300 | 900   | 122.400 | 19.961                       | 28.713              | 48.674 | 171.074            |
| 2007    | 31.900 | 35.500 | 7.900 | 34.400 | 4.100 | 3.200 | 117.000 | 20.111                       | 29.518              | 49.629 | 166.629            |

Font: FGC, RENFE i ATM

## 6.2.12 Nombre de viatgers a les línies de transport urbà, 1987 - 2007

|             | <b>Milers de viatgers</b> |                    |
|-------------|---------------------------|--------------------|
|             | <b>FGC Servei urbà</b>    | <b>TMB (metro)</b> |
| <b>1987</b> | 18.011                    | 261.700            |
| <b>1988</b> | 18.159                    | 264.800            |
| <b>1989</b> | 19.101                    | 264.400            |
| <b>1990</b> | 19.835                    | 280.100            |
| <b>1991</b> | 19.844                    | 284.600            |
| <b>1992</b> | 19.907                    | 272.500            |
| <b>1993</b> | 18.219                    | 265.100            |
| <b>1994</b> | 17.312                    | 253.900            |
| <b>1995</b> | 17.251                    | 262.800            |
| <b>1996</b> | 17.992                    | 269.000            |
| <b>1997</b> | 18.023                    | 259.100            |
| <b>1998</b> | 20.956                    | 280.864            |
| <b>1999</b> | 23.263                    | 286.700            |
| <b>2000</b> | 25.177                    | 294.860            |
| <b>2001</b> | 26.833                    | 305.105            |
| <b>2002</b> | 28.645                    | 321.365            |
| <b>2003</b> | 28.352                    | 331.398            |
| <b>2004</b> | 28.994                    | 342.793            |
| <b>2005</b> | 28.984                    | 345.273            |
| <b>2006</b> | 29.210                    | 353.400            |
| <b>2007</b> | 29.321                    | 366.372            |

Font: Ferrocarrils de la Generalitat de Catalunya i TMB

## 6.2.13 Línies de rodalies de RENFE a Catalunya: moviment de viatgers, 2003

---

| <b>Estacions més utilitzades</b> | <b>mitjana de viatgers<br/>diaris en dia<br/>laborable</b> |
|----------------------------------|--|
| Barcelona-Sants                  | 103.303  |
| Barcelona-Plaça Catalunya        | 87.936   |
| Barcelona-Passeig de Gràcia      | 36.691   |
| Barcelona- Arc de Triomf         | 25.690   |
| Barcelona- Clot-Aragó            | 23.903   |
| Badalona                         | 17.213   |
| Barcelona-Sant Andreu Arenal     | 17.088   |
| Mataró                           | 16.976   |
| Vilanova i la Geltrú             | 16.855   |
| Cerdanyola                       | 15.819   |
| Sant Feliu de Llobregat          | 15.427   |
| L'Hospitalet de Llobregat        | 14.952   |
| Castelldefels                    | 14.746   |
| Sabadell-centre                  | 13.907   |
| Sitges                           | 12.801   |

---

Font: RENFE

## 6.2.14 Nombre de viatgers a les línies regionals de RENFE a Catalunya, 1999 - 2004

| Estació                             | Nombre de viatgers |                  |                   |                   |                   |                   |
|-------------------------------------|--------------------|------------------|-------------------|-------------------|-------------------|-------------------|
|                                     | 1999               | 2000             | 2001              | 2002              | 2003              | 2004              |
| Barcelona-Tortosa-València          | 2.017.294          | 2.111.699        | 2.319.301         | 2.482.973         | 2.575.967         | 2.618.920         |
| Barcelona-Girona-Portbou-Cerbere    | 3.272.037          | 3.332.703        | 3.535.733         | 3.833.784         | 4.095.598         | 4.353.442         |
| Barcelona-Reus-Mora-Saragossa       | 1.864.739          | 1.919.672        | 2.065.956         | 2.164.265         | 2.288.348         | 2.304.203         |
| Barcelona-La Plana-Lleida-Saragossa | 815.252            | 856.913          | 858.616           | 888.226           | 921.954           | 920.733           |
| L'Hospitalet-Manresa-Lleida         | 425.491            | 402.026          | 417.808           | 449.921           | 463.674           | 491.296           |
| L'Hospitalet-Ripoll-Puigcerdà*      | 786.936            | 769.349          | 781.512           | 729.296           | 756.402           | 0                 |
| Lleida-La Pobla de Segur            | 104.875            | 90.017           | 91.708            | 105.233           | 116.574           | 121.583           |
| <b>Total regionals</b>              | <b>9.286.624</b>   | <b>9.482.379</b> | <b>10.070.634</b> | <b>10.653.698</b> | <b>11.218.517</b> | <b>10.810.177</b> |

(\*) Aquesta línia la gestiona des de l'1 de gener de 2004 Rodalies

Font: RENFE

## 6.2.15 Línies regionals de RENFE a Espanya: Classificació d'estacions per viatgers, 2004

---

| <b>Estació</b>              | <b>viatgers totals</b> |
|-----------------------------|------------------------|
| Barcelona-Sants             | 4.530.308              |
| Girona                      | 2.581.594              |
| Tarragona                   | 2.155.407              |
| Barcelona-Passeig de Gràcia | 1.786.775              |
| Sevilla Santa Justa         | 1.670.570              |
| Madrid-Chamartín            | 1.538.300              |
| Figueres                    | 1.292.487              |
| Valladolid-Campo Grande     | 1.257.344              |
| Vigo                        | 1.060.118              |
| A Coruña                    | 1.020.686              |

---

Font: ADIF

## 6.2.16 Línies regionals de RENFE a Espanya, 2004

|                      | Gerència     |              |             |              |              | Total         |
|----------------------|--------------|--------------|-------------|--------------|--------------|---------------|
|                      | Catalunya    | Noroest      | Galícia     | Centre       | Andalusia    |               |
| Viatgers (en milers) | 11.008       | 4.196        | 2.528       | 4.388        | 3.962        | <b>26.082</b> |
| <i>% total</i>       | <i>42,2%</i> | <i>16,1%</i> | <i>9,7%</i> | <i>16,8%</i> | <i>15,2%</i> | <b>100%</b>   |
| MVK (en milions)     | 939          | 470          | 187         | 559          | 427          | <b>2.582</b>  |
| Km-Tren (en milers)  | 6.933        | 7.226        | 3.214       | 8.887        | 5.844        | <b>32.104</b> |

MVK : milions de viatgers per quilòmetre

Font: RENFE

## 6.2.17 Línies de llarg recorregut de RENFE a Espanya: Classificació d'estacions per viatgers, 2004

| <b>Estació</b>            | <b>viatgers totals</b> |
|---------------------------|------------------------|
| Barcelona-Sants           | 4.061.919              |
| Madrid-Pta. Atocha        | 2.716.940              |
| Madrid-Chamartín          | 2.338.660              |
| València-Estació del Nord | 2.165.548              |
| Alacant                   | 1.421.628              |
| Albacete                  | 451.204                |
| Tarragona                 | 448.458                |
| Castelló                  | 394.583                |
| Múrcia del Carme          | 334.039                |
| Valladolid-Campo Grande   | 295.653                |

Font: ADIF

## 6.2.18 Transport de mercaderies a la xarxa de RENFE a Catalunya, 2000-2004

|                                  | tones             |                   |                   |                   |                   |
|----------------------------------|-------------------|-------------------|-------------------|-------------------|-------------------|
| Demarcació territorial           | 2000              | 2001              | 2002              | 2003              | 2004              |
| <b>Transport combinat</b>        | <b>4.602.323</b>  | <b>4.333.766</b>  | <b>4.454.288</b>  | <b>4.733.352</b>  | <b>5.053.358</b>  |
| Barcelona                        | 2.376.314         | 2.260.762         | 2.178.877         | 2.321.934         | 2.292.260         |
| Tarragona                        | 433.732           | 450.769           | 534.434           | 605.792           | 826.251           |
| Lleida                           | 47.115            | 83.496            | 85.144            | 79.141            | 119.600           |
| Girona                           | 1.745.162         | 1.538.739         | 1.655.833         | 1.726.485         | 1.815.247         |
| <b>Càrregues</b>                 | <b>7.322.913</b>  | <b>6.190.814</b>  | <b>6.051.104</b>  | <b>6.303.450</b>  | <b>8.063.189</b>  |
| Barcelona                        | 3.076.851         | 2.702.762         | 2.516.149         | 2.797.150         | 3.598.515         |
| Tarragona                        | 2.380.747         | 1.820.834         | 2.407.030         | 2.416.556         | 3.054.496         |
| Lleida                           | 272.327           | 219.472           | 92.456            | 115.679           | 231.835           |
| Girona                           | 1.592.988         | 1.447.747         | 1.035.469         | 974.064           | 1.178.343         |
| <b>Total</b>                     | <b>11.925.235</b> | <b>10.524.581</b> | <b>10.505.392</b> | <b>11.036.802</b> | <b>13.116.547</b> |
| <b>Espanya</b>                   |                   |                   |                   |                   |                   |
| Càrregues                        | 18.192.000        | 18.104.000        | 18.826.000        | 19.102.000        | 22.674.738        |
| Transport combinat (contenidors) | 7.596.000         | 7.541.000         | 7.550.000         | 7.826.000         | 7.738.000         |
| <b>Total</b>                     | <b>25.788.000</b> | <b>25.645.000</b> | <b>26.376.000</b> | <b>26.928.000</b> | <b>30.412.738</b> |

Font: RENFE



## 6.2.19 Transport de mercaderies a la xarxa de RENFE per demarcacions territorials, 2004

| Demarcació territorial | En tones         |                  |                   |
|------------------------|------------------|------------------|-------------------|
|                        | tones expedides  | tones rebudes    | Total tones       |
| Barcelona              | 2.504.374        | 3.386.401        | 5.890.775         |
| Tarragona              | 2.708.739        | 1.172.008        | 3.880.747         |
| Lleida                 | 121.344          | 230.091          | 351.435           |
| Girona                 | 1.948.040        | 1.045.550        | 2.993.590         |
| <b>Total</b>           | <b>7.282.497</b> | <b>5.834.050</b> | <b>13.116.547</b> |

Inclou càrregues i transport combinat

Font: RENFE

## 6.2.20 Transport de mercaderies a la xarxa de RENFE a Catalunya: tràfic total per terminals, 2004

| Terminal                    | En tones  |           |           |
|-----------------------------|-----------|-----------|-----------|
|                             | Expedides | Rebudes   | Total     |
| Portbou                     | 1.740.051 | 1.049.192 | 2.789.243 |
| Tarragona-Port              | 1.977.070 | 226.603   | 2.203.673 |
| Barcelona-Morrot-Port       | 808.709   | 761.373   | 1.570.082 |
| Castellbisbal               | 199.229   | 923.879   | 1.123.108 |
| Barcelona Casa Antunez-Port | 467.707   | 597.434   | 1.065.141 |
| Tarragona-Constantí         | 368.118   | 397.739   | 765.857   |
| Martorell (SEAT)            | 183.037   | 378.976   | 562.013   |
| Granollers                  | 144.906   | 366.891   | 511.797   |
| Tarragona Classificació     | 309.081   | 155.390   | 464.471   |
| Flix                        | 40.049    | 282.799   | 322.848   |

Font: ADIF

\* Inclou càrregues i transport combinat

## 6.2.21 Transport de viatgers per superfície: xarxa de tramvies, 2007

**Trambaix**


---

|                                   |   |
|-----------------------------------|---|
| <b>Longitud total de la xarxa</b> | 15.119 m  |
| <b>Longitud T1</b>                | 9.893 m   |
| <b>Longitud T2</b>                | 11.667 m  |
| <b>Longitud T3</b>                | 10.060 m  |
| <b>Número de parades</b>          | 29  |
| <b>Parc mòbil</b>                 | 19 (16 en servei, 2 en manteniment i 1 de reserva)                |
| <b>Intervals de pas</b>           | 6', 4' (15 min / línia) en el tram comú de 7 a 22 h en dia feiner |
| <b>Velocitat comercial</b>        | 18,15 km / h  |

---

**Trambesòs**


---

|                                   |  |
|-----------------------------------|--|
| <b>Longitud total de la xarxa</b> | 14.097 m   |
| <b>Longitud T4</b>                | 6.458 m  |
| <b>Longitud T5</b>                | 6.993 m  |
| <b>Longitud T6</b>                | 4.609 m  |
| <b>Número de parades</b>          | 26   |
| <b>Parc mòbil</b>                 | 18 (15 en servei, 2 en manteniment i 1 de reserva) |
| <b>Intervals de pas</b>           | 8' en hora punta                                   |
| <b>Velocitat comercial</b>        | 19,37 km / h                                       |

---

Font: ATM

## 6.2.22 Transport de viatgers per superfície: tramvies, 2004 - 2007

|              | Nombre de viatgers |           |                   |
|--------------|--------------------|-----------|-------------------|
|              | Trambaix           | Trambesòs | Total             |
| <b>2004*</b> | 5.850.297          | 1.837.740 | <b>7.688.037</b>  |
| <b>2005</b>  | 10.216.391         | 2.821.599 | <b>13.037.990</b> |
| <b>2006</b>  | 12.835.835         | 4.103.577 | <b>16.939.412</b> |
| <b>2007</b>  | 14.267.794         | 6.587.936 | <b>20.855.730</b> |

\* El Trambaix va entrar en servei el mes d'abril de 2004 i el Trambesòs el mes de maig de 2004

Font: ATM

## 6.2 Gràfics

**Evolució dels viatgers de les línies de FGC, 1994 - 2007**

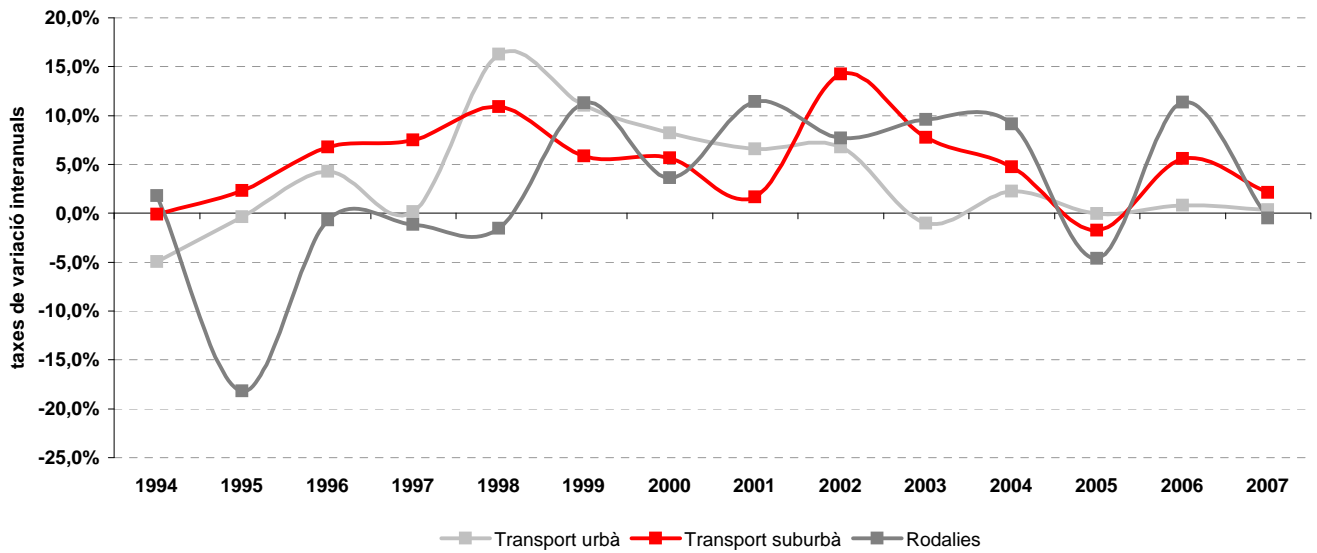
**Evolució dels ingressos del transport ferroviari interior de Catalunya, 1994 - 2007**

**Cremallera i funiculars de Montserrat: nombre de viatgers, 1994 - 2007**

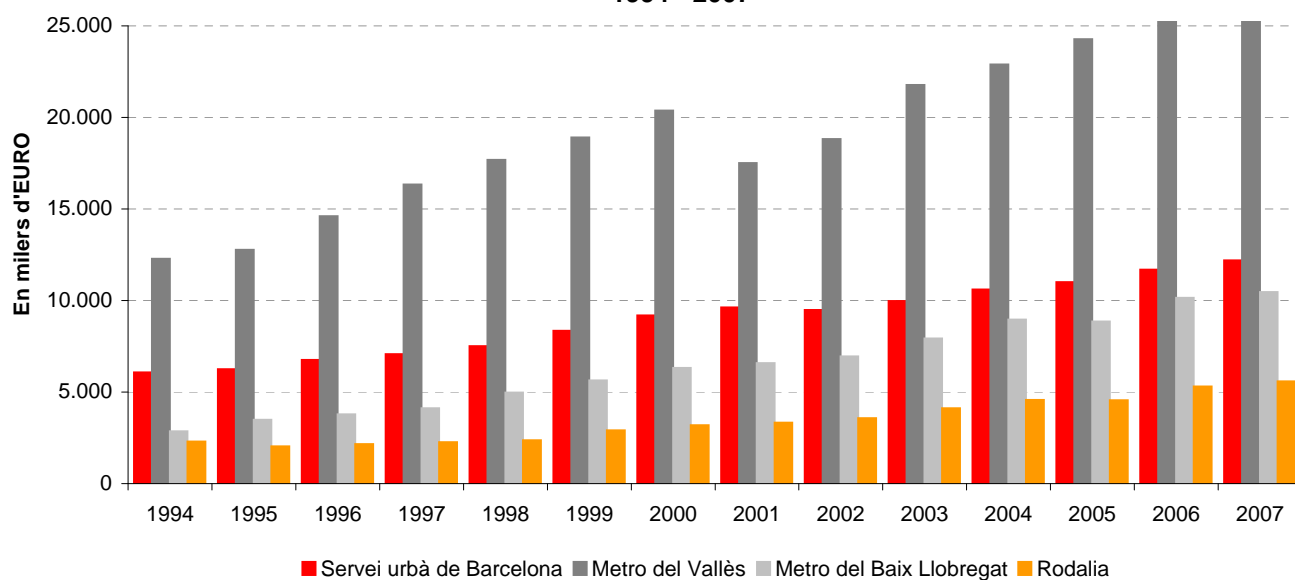
**Cremallera i funiculars de Montserrat: ingressos, 1994 - 2007**

**Evolució dels viatgers dels tramvies, 2004 - 2007**

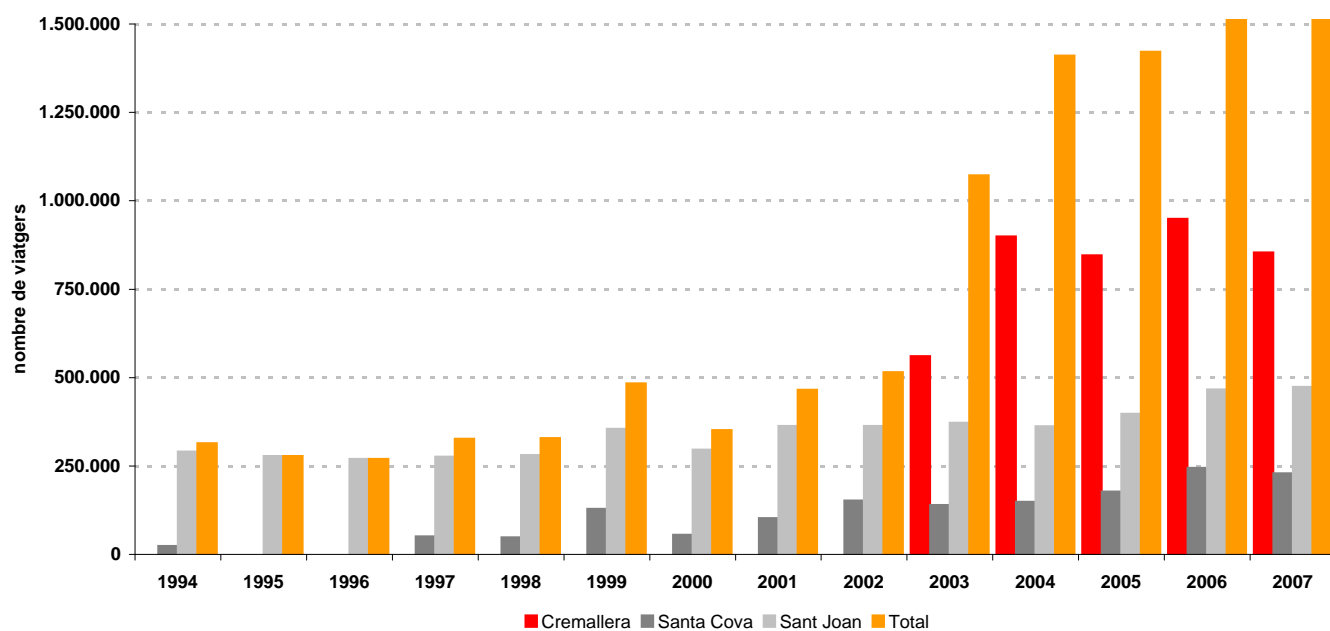
Evolució dels viatgers de les línies de FGC, 1994 - 2007



Evolució dels ingressos del transport ferroviari interior de Catalunya,  
1994 - 2007

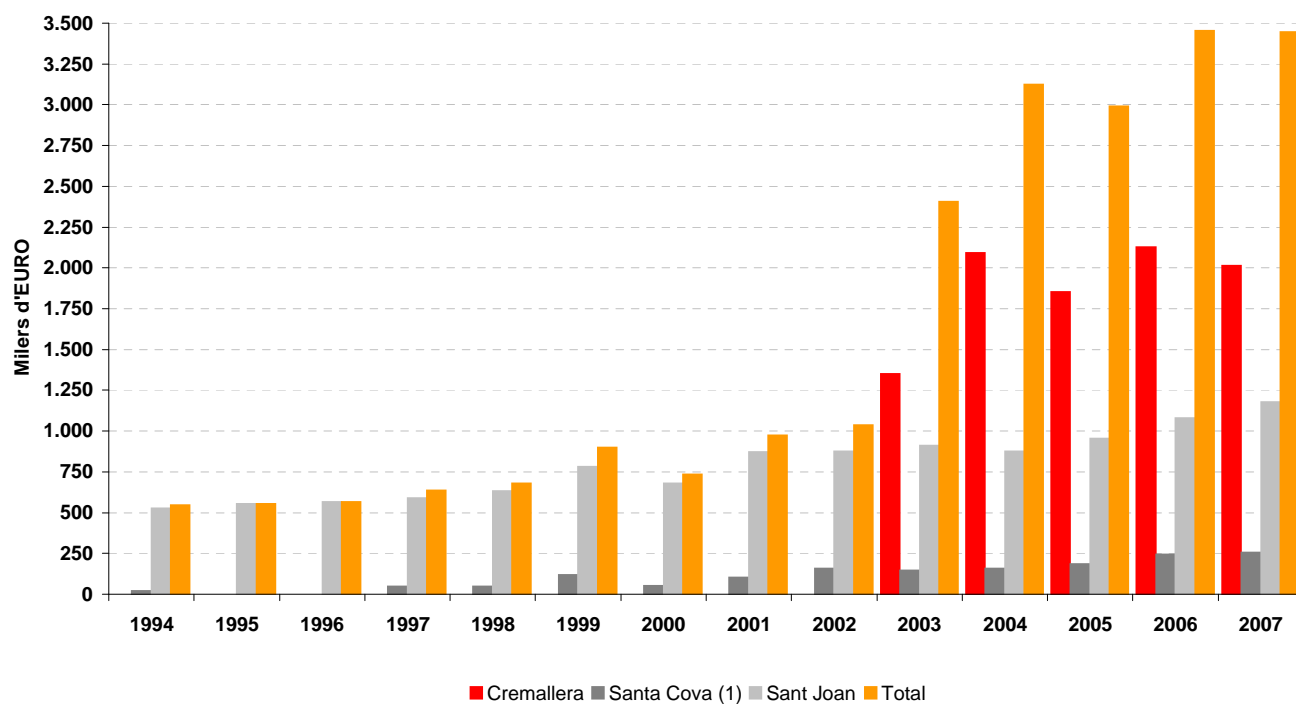


Cremallera i funiculars de Montserrat: nombre de viatgers, 1994 - 2007

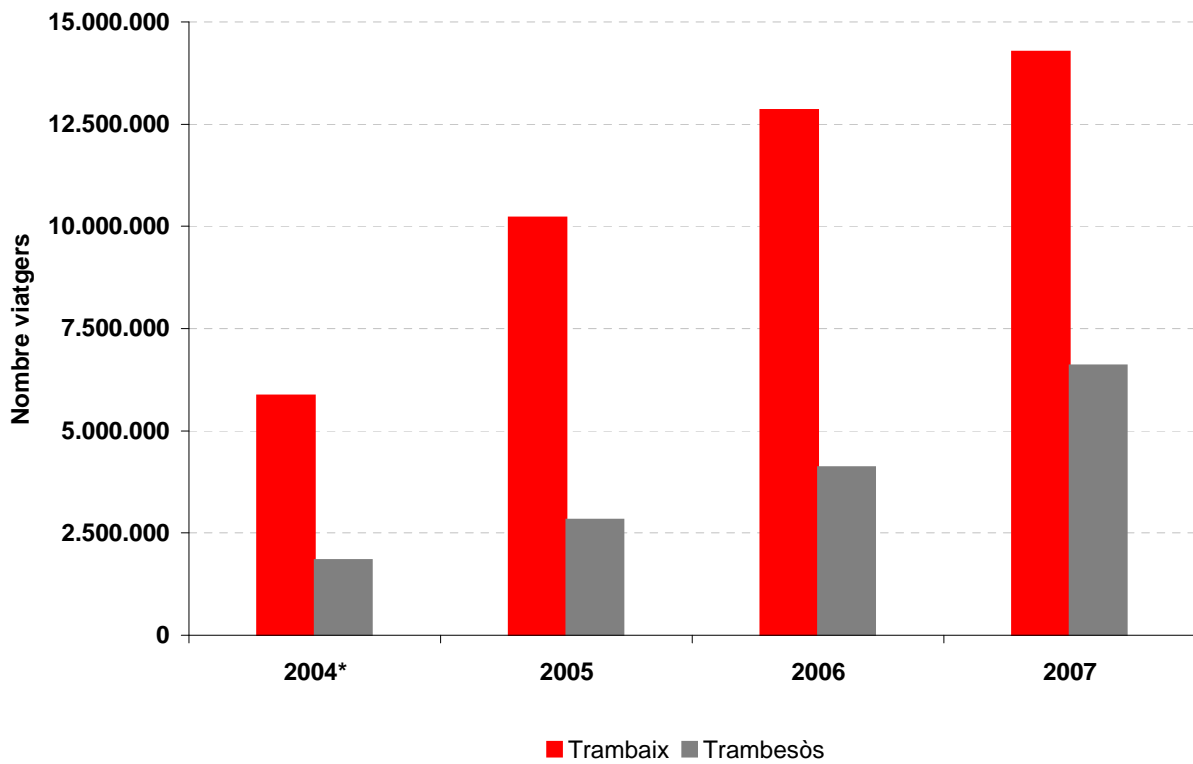




Cremallera i funiculars de Montserrat: ingressos, 1994 - 2007



Evolució dels viatgers dels tramvies, 2004 - 2007



## **6.3 Transport per cable**

**6.3.1 Transport per cable: per nombre de viatgers, 1988 - 2007**

**6.3.2 Transport per cable: per recaptació, 1994 - 2007**

## 6.3.1 Transport per cable: per nombre de viatgers, 1988 - 2007

| Milers de viatgers |            |                             |                 |             |               |
|--------------------|------------|-----------------------------|-----------------|-------------|---------------|
|                    | Funiculars | Telèferics i<br>telecabines | Telecadires (1) | Telesquíes* | Total         |
| <b>1988</b>        | 1.350      | 581                         | 2.980           | 3.550       | <b>8.461</b>  |
| <b>1989</b>        | 1.420      | 590                         | 2.850           | 2.630       | <b>7.490</b>  |
| <b>1990</b>        | 1.650      | 610                         | 2.620           | 2.450       | <b>7.330</b>  |
| <b>1991</b>        | 1.510      | 605                         | 3.500           | 3.100       | <b>8.715</b>  |
| <b>1992</b>        | 2.091      | 725                         | 4.750           | 3.000       | <b>10.566</b> |
| <b>1993</b>        | 1.825      | 742                         | 9.054           | 4.580       | <b>16.201</b> |
| <b>1994</b>        | 1.810      | 731                         | 10.225          | 5.813       | <b>18.579</b> |
| <b>1995</b>        | 1.845      | 610                         | 9.850           | 4.820       | <b>17.125</b> |
| <b>1996</b>        | 1.805      | 662                         | 14.300          | 6.250       | <b>23.017</b> |
| <b>1997</b>        | 1.790      | 680                         | 12.850          | 5.830       | <b>21.150</b> |
| <b>1998</b>        | 1.750      | 620                         | 12.400          | 5.200       | <b>19.970</b> |
| <b>1999</b>        | 1.650      | 650                         | 14.750          | 5.650       | <b>22.700</b> |
| <b>2000</b>        | 1.580      | 1.061                       | 15.100          | 5.200       | <b>22.941</b> |
| <b>2001</b>        | 1.526      | 1.090                       | 14.050          | 5.100       | <b>21.766</b> |
| <b>2002</b>        | 2.055      | 1.400                       | 23.690          | --          | <b>27.145</b> |
| <b>2003</b>        | 2.150      | 1.480                       | 24.340          | --          | <b>27.970</b> |
| <b>2004</b>        | 2.160      | 1.425                       | 22.050          | --          | <b>25.635</b> |
| <b>2005</b>        | 2.200      | 1.380                       | 22.010          | --          | <b>25.590</b> |
| <b>2006</b>        | 2.110      | 1.460                       | 24.500          | --          | <b>28.070</b> |
| <b>2007</b>        | 2.950      | 1.550                       | 20.200          | -           | <b>24.700</b> |

\* Les dades de viatgers l'any 2002 de telesquíes estan incloses en les dades dels telecadires

(1) Dades corresponents a la temporada d'hivern

Font: DGTT

## 6.3.2 Transport per cable: per recaptació, 1994 - 2007

|             |            |                             |          |                 | Milers EUR      |       |
|-------------|------------|-----------------------------|----------|-----------------|-----------------|-------|
|             | Funiculars | Telèferics i<br>telecabines |          | Telecadires (1) | Telesquís*      | Total |
| <b>1994</b> | 1.266,9    | 1.172,6                     | 12.959,0 | 3.638,5         | <b>19.037,1</b> |       |
| <b>1995</b> | 1.464,1    | 1.036,7                     | 15.411,8 | 3.765,9         | <b>21.678,5</b> |       |
| <b>1996</b> | 1.448,4    | 1.185,2                     | 24.569,4 | 4.116,9         | <b>31.319,9</b> |       |
| <b>1997</b> | 1.463,5    | 1.234,2                     | 30.113,7 | 4.029,5         | <b>36.840,9</b> |       |
| <b>1998</b> | 1.430,4    | 1.217,0                     | 29.389,5 | 3.666,2         | <b>35.703,1</b> |       |
| <b>1999</b> | 1.682,8    | 1.580,7                     | 30.952,1 | 3.485,9         | <b>37.701,5</b> |       |
| <b>2000</b> | 1.682,8    | 1.580,7                     | 30.952,1 | 3.485,9         | <b>37.701,5</b> |       |
| <b>2001</b> | 2.061,5    | 2.794,7                     | 31.372,8 | 3.828,4         | <b>40.057,5</b> |       |
| <b>2002</b> | 2.550,0    | 3.760,0                     | 48.243,0 | --              | <b>54.553,0</b> |       |
| <b>2003</b> | 2.835,0    | 4.120,0                     | 49.395,0 | --              | <b>56.350,0</b> |       |
| <b>2004</b> | 2.950,0    | 4.280,0                     | 47.050,0 | --              | <b>54.280,0</b> |       |
| <b>2005</b> | 3.080,0    | 4.692,0                     | 50.824,0 | --              | <b>58.596,0</b> |       |
| <b>2006</b> | 3.100,0    | 4.800,0                     | 52.500,0 | --              | <b>60.400,0</b> |       |
| <b>2007</b> | 4.100,0    | 5.200,0                     | 46.200,0 | -               | <b>55.500,0</b> |       |

\* La recaptació de l'any 2002 de telesquís s'inclou en la recaptació dels telecadires

(1) Dades corresponents a la temporada d'hivern

Font: DGTT

## 6.4 Ports de la Generalitat

- 6.4.1 Ports de Catalunya: dependència administrativa i funcional, 2007
- 6.4.2 Ports de la Generalitat. Molls: classificació per calats, 2007
- 6.4.3 Ports de la Generalitat. Magatzems, dipòsits i fàbriques de gel, 2007
- 6.4.4 Ports de la Generalitat. Edificis portuaris oficials, 2007
- 6.4.5 Ports de la Generalitat. Instal·lacions: escars, 2007
- 6.4.6 Ports de la Generalitat. Equipaments, 2007
- 6.4.7 Ports de la Generalitat. Grues, 2007
- 6.4.8 Ports de la Generalitat. Amarradors, 2007
- 6.4.9 Embarcacions de pesca als ports de la Generalitat, 2001 - 2007
- 6.4.10 Ports de la Generalitat: nombre de passatgers 2005 - 2007
- 6.4.11 Ports de la Generalitat: moviment de vaixells i de mercaderies, 2000 - 2007
- 6.4.12 Ports de la Generalitat: moviment de vaixells, 2007
- 6.4.13 Ports de la Generalitat: moviment de mercaderies per classe de navegació, 2007
- 6.4.14 Ports de la Generalitat: moviment de mercaderies per tipologia, 2007
- 6.4.15 Ports de la Generalitat: moviment de mercaderies per classes de navegació i tipologia, 2007
- 6.4.16 Ports de la Generalitat: moviment de mercaderies i tipus de tràfic, 2000 - 2007
- 6.4.17 Ports de la Generalitat: valor de la pesca desembarcada, 2000 - 2007
- 6.4.18 Ports de la Generalitat: quantitat de pesca desembarcada, 2000 - 2007
- 6.4.19 Ports de la Generalitat: pesca per tipus de captures, 2007

## 6.4.1 Ports de Catalunya: dependència administrativa i funcional, 2007

Situació el 31 de desembre del 2006

|  | Funcions   |           |          |           |
|--|------------|-----------|----------|-----------|
|  | Industrial | Comercial | Pesquera | Esportiva |
| <b>Ports de gestió directa (Ports de la Generalitat)</b> |            |           |          |           |
| Llançà   |            |           | X        | X         |
| Port de la Selva, el                                     |            |           | X        | X         |
| Roses  |            |           | X        | X         |
| Escala, l'   |            |           | X        | X         |
| Estartit, l'   |            |           | X        | X         |
| Palamós  |            | X         | X        | X         |
| Sant Feliu de Guíxols                                    |            |           | X        | X         |
| Blanes   |            |           | X        | X         |
| Arenys de Mar  |            |           | X        | X         |
| Garraf   |            |           |          | X         |
| Vilanova i la Geltrú                                     |            | X         | X        | X         |
| Cambrils   |            |           | X        | X         |
| Ametlla de Mar, l'                                       |            |           | X        | X         |
| Ampolla, l'  |            |           | X        | X         |
| Deltebre   |            |           | X        |           |
| Sant Carles de la Ràpita                                 |            | X         | X        | X         |
| Embarcador de Tortosa                                    |            |           |          | X         |
| Embarcador d'Amposta                                     |            |           | X        | X         |
| Embarcador de Deltebre                                   |            |           | X        | X         |
| Embarcador de Sant Jaume d'Enveja                        |            |           |          | X         |
| Cases d'Alcanar, les                                     |            |           | X        | X         |
| <b>Ports industrials en concessió per la DGPT</b>        |            |           |          |           |
| Vallcarca  | X          |           |          |           |
| Alcanar  | X          |           |          |           |
| <b>Ports en concessió per la DGPT</b>                    |            |           |          |           |
| Portbou (1)  |            |           |          | X         |
| Roses  |            |           |          | X         |
| Colera   |            |           |          | X         |
| Santa Margarida  |            |           |          | X         |
| Empuriabrava   |            |           |          | X         |
| Aiguablava   |            |           |          | X         |
| Llafranc   |            |           |          | X         |
| Marina Palamós   |            |           |          | X         |
| Port d'Aro   |            |           |          | X         |
| Cala Canyelles   |            |           |          | X         |
| Balís, el  |            |           |          | X         |
| Mataró (3)   |            |           | X        | X         |
| Premià de Mar (2)  |            |           |          | X         |
| Masnou, el   |            |           | X        | X         |
| Port Olímpic   |            |           |          | X         |
| Port Ginesta   |            |           |          | X         |
| Aiguadolç  |            |           |          | X         |
| Segur de Calafell  |            |           |          | X         |
| Coma-ruga  |            |           |          | X         |
| Roda de Barà (2)   |            |           |          | X         |
| Torredembarra  |            |           | X        | X         |
| Salou  |            |           |          | X         |
| Hospitalet de l'Infant, l'                               |            |           |          | X         |
| Calafat  |            |           |          | X         |
| Sant Jordi d'Alfama (2)                                  |            |           |          | X         |
| <b>Ports autònoms d'interès general</b>                  |            |           |          |           |
| Barcelona  | X          | X         | X        | X         |
| Tarragona  | X          | X         | X        | X         |

(1) Gestionat pel Consorci Port de Portbou constituït per Acord de Govern de data 23 de gener de 2001 i tutelat per la DGPT

(2) En construcció.

(3) Gestionat pel Consorci Port de Mataró constituït per Acord de Govern de data 23 de gener de 2001 i tutelat per la DGPT

Font: DGPT i Ports de la Generalitat.

## 6.4.2 Ports de la Generalitat. Molls: classificació per calats, 2007

En metres

|                                   | Longitud dels molls comercials |           |            |              |              |               | Total         |
|-----------------------------------|--------------------------------|-----------|------------|--------------|--------------|---------------|---------------|
|                                   | > 12 m                         | 10 a 12 m | 8 a 10 m   | 6 a 8 m      | 4 a 6 m      | < 4 m         |               |
| Llançà                            | 0                              | 0         | 0          | 0            | 0            | 2.180         | 2.180         |
| El Port de la Selva               | 0                              | 0         | 147        | 0            | 30           | 1.531         | 1.708         |
| Roses                             | 0                              | 0         | 0          | 58           | 1.119        | 1.463         | 2.640         |
| L'Escala                          | 0                              | 0         | 0          | 0            | 0            | 4.442         | 4.442         |
| L'Estartit                        | 0                              | 0         | 0          | 0            | 0            | 3.169         | 3.169         |
| Palamós                           | 386                            | 31        | 0          | 1.119        | 591          | 1.040         | 3.167         |
| Sant Feliu de Guíxols             | 0                              | 0         | 0          | 524          | 206          | 838           | 1.568         |
| Blanes                            | 0                              | 0         | 0          | 0            | 509          | 1.543         | 2.052         |
| Arenys de Mar                     | 0                              | 0         | 0          | 0            | 683          | 1.631         | 2.314         |
| Mataró                            | 0                              | 0         | 0          | 0            | 0            | 1.796         | 1.796         |
| El Masnou                         | 0                              | 0         | 0          | 0            | 0            | 2.679         | 2.679         |
| El Garraf                         | 0                              | 0         | 0          | 0            | 0            | 956           | 956           |
| Vilanova i la Geltrú              | 0                              | 0         | 0          | 435          | 790          | 2.050         | 3.275         |
| Torredembarra                     | 0                              | 0         | 0          | 0            | 0            | 657           | 657           |
| Cambrils                          | 0                              | 0         | 0          | 0            | 0            | 1.974         | 1.974         |
| L'Ametlla de Mar                  | 0                              | 0         | 0          | 0            | 246          | 1.560         | 1.806         |
| L'Ampolla                         | 0                              | 0         | 0          | 0            | 0            | 1.371         | 1.371         |
| Embarcador de Tortosa             | 0                              | 0         | 0          | 0            | 0            | 20            | 20            |
| Embarcador de Amposta             | 0                              | 0         | 0          | 0            | 0            | 90            | 90            |
| Embarcador de Sant Jaume d'Enveja | 0                              | 0         | 0          | 0            | 0            | 65            | 65            |
| Embarcador de Deltebre            | 0                              | 0         | 0          | 0            | 0            | 158           | 158           |
| Deltebre                          | 0                              | 0         | 0          | 0            | 0            | 284           | 284           |
| Sant Carles de la Ràpita          | 0                              | 0         | 0          | 0            | 1.391        | 1.865         | 3.256         |
| Les Cases d'Alcanar               | 0                              | 0         | 0          | 0            | 0            | 662           | 662           |
| <b>Total</b>                      | <b>386</b>                     | <b>31</b> | <b>147</b> | <b>2.136</b> | <b>5.565</b> | <b>34.024</b> | <b>42.289</b> |

Font: Ports de la Generalitat



## 6.4.3 Ports de la Generalitat. Magatzems, dipòsits i fàbriques de gel, 2007

| Ports                                | Propietari          | Capacitat<br>d'emmagatzematge<br>(m <sup>3</sup> ) | Capacitat de<br>producció<br>(tones/dia) | Ús |
|--------------------------------------|---------------------|--|--|----|
| Llançà                               | Ports Generalitat   | 100  | 30                                       | F  |
| El Port de la Selva                  | Ports Generalitat   | 450  | 0  | D  |
| El Port de la Selva                  | Confraria Pescadors | 171  | 0  | D  |
| Roses                                | Ports Generalitat   | 876  | 0  | D  |
| L'Escala                             | Confraria Pescadors | 281  | 0  | D  |
| Palamós                              | Ports Generalitat   | 21.600   | 0  | M  |
| Palamós                              | Ports Generalitat   | 3.913  | 0  | M  |
| Palamós                              | Confraria Pescadors | 722  | 0  | D  |
| Sant Feliu de Guíxols                | Ports Generalitat   | 1.656  | 0  | M  |
| Sant Feliu de Guíxols                | Confraria Pescadors | 160  | 0  | D  |
| Blanes                               | Ports Generalitat   | 457  | 0  | D  |
| Arenys de Mar                        | Margepisa           | 1.855  | 14                                       | F  |
| Arenys de Mar                        | Confraria Pescadors | 100  | 30                                       | F  |
| Arenys de Mar                        | Confraria Pescadors | 100  | 0  | M  |
| Mataró                               | Confraria Pescadors | 4  | 0  | F  |
| Mataró                               | Confraria Pescadors | 30   | 0  | M  |
| Vilanova i la Geltrú                 | Confraria Pescadors | 50   | 25                                       | F  |
| Torredembarra                        | Confraria Pescadors | 20   | 3  | F  |
| Cambrils                             | Confraria Pescadors | 100  | 31                                       | F  |
| L'Ametlla de Mar                     | Confraria Pescadors | 325  | 64                                       | F  |
| L'Ampolla                            | Confraria Pescadors | 20   | 3  | F  |
| Sant Carles de la Ràpita             | Ports Generalitat   | 170  | 64                                       | D  |
| Les Cases d'Alcanar                  | Ports Generalitat   | 16   | 3  | D  |
| <b>Total Ports de la Generalitat</b> | <b>9</b>            | <b>29.238</b>                                      | <b>97</b>                                |    |
| <b>Total particular</b>              | <b>14</b>           | <b>3.938</b>                                       | <b>170</b>                               |    |
| <b>Total</b>                         | <b>23</b>           | <b>33.176</b>                                      | <b>267</b>                               |    |

M = Magatzem general, D = Dipòsit de gel, F = Fàbrica de gel

Font: Ports de la Generalitat

## 6.4.4 Ports de la Generalitat. Edificis portuaris oficials, 2007

| Ports                    | Propietari         | Usuari             | Ús    | Superfície (m <sup>2</sup> ) |
|--------------------------|--------------------|--------------------|-------|------------------------------|
| Llançà                   | Ports Generalitat  | Ports Generalitat  | S-H   | 353                          |
| El Port de la Selva      | Ports Generalitat  | Ports Generalitat  | S-H   | 276                          |
| Roses                    | Ports Generalitat  | Ports Generalitat  | S-H   | 167                          |
| Roses                    | Ports Generalitat  | Marina             | S     | 113                          |
| L'Escala                 | Ports Generalitat  | Ports Generalitat  | S-H   | 190                          |
| L'Estartit               | Ports Generalitat  | Ports Generalitat  | S     | 128                          |
| Palamós                  | Hisenda            | Duanes             | S-H   | 778                          |
| Palamós                  | Ports Generalitat  | Mossos d'Esquadra  | S     | 96                           |
| Palamós                  | MOPTMA             | Capitania Marítima | S     | 782                          |
| Palamós                  | Ports Generalitat  | Duanes             | V     | 43                           |
| Palamós                  | Ports Generalitat  | Ports Generalitat  | S-H   | 304                          |
| Sant Feliu de Guíxols    | Ports Generalitat  | Ports Generalitat  | S-H   | 236                          |
| Sant Feliu de Guíxols    | Ports Generalitat  | Ports Generalitat  | H     | 70                           |
| Sant Feliu de Guíxols    | Generalitat        | Treball            | S-H   | 366                          |
| Blanes                   | Ports Generalitat  | Ports Generalitat  | S-H   | 424                          |
| Arenys de Mar            | M. Treball         | Institut S. Marina | S     | 712                          |
| Arenys de Mar            | Ports Generalitat  | Ports Generalitat  | A-S-M | 106                          |
| Arenys de Mar            | Ports Generalitat  | Ports Generalitat  | M     | 224                          |
| Arenys de Mar            | Ports Generalitat  | Capitania Marítima | S     | 29                           |
| El Garraf                | Ports Generalitat  | Ports Generalitat  | S-M   | 22                           |
| Vilanova i la Geltrú     | Ports Generalitat  | Ports Generalitat  | S     | 278                          |
| Vilanova i la Geltrú     | Ports Generalitat  | Ports Generalitat  | S     | 300                          |
| Vilanova i la Geltrú     | Ports Generalitat  | Ports Generalitat  | V     | 18                           |
| L'Ametlla de Mar         | Ports Generalitat  | Ports Generalitat  | S-M-H | 137                          |
| L'Ampolla                | Ports Generalitat  | Ports Generalitat  | S     | 21                           |
| Cambrils                 | Ports Generalitat  | Ports Generalitat  | S-M   | 131                          |
| Amposta                  | Ports Generalitat  | Ports Generalitat  | M     | 173                          |
| Deltebre                 | Ports Generalitat  | Ports Generalitat  | S     | 20                           |
| Sant Carles de la Ràpita | Ports Generalitat  | Ports Generalitat  | S-M   | 300                          |
| Sant Carles de la Ràpita | Capitania Marítima | Capitania Marítima | S-M   | 288                          |
| Sant Carles de la Ràpita | M. Treball         | Institut S. Marina | S-M   | 800                          |

H=Habitatge A=Arxiu V=Vigilància S=Serveis M=Magatzem

Font: Ports de la Generalitat

## 6.4.5 Ports de la Generalitat. Instal·lacions: escars, 2007

| Ports                    | Propietari         | Longitud<br>rampa/cu<br>beta (m) | Amplada<br>rampa/cubeta<br>(m) | Calat<br>extrem/cubeta<br>(m) | Màx.<br>Tones |
|--------------------------|--------------------|----------------------------------|--------------------------------|-------------------------------|---------------|
| Roses                    | Drassanes i Escar  | 32                               | 13                             | 7                             | 300           |
| L'Escala                 | Escar l'Escala     | 22                               | 7                              | 3                             | 60            |
| Sant Feliu de Guíxols    | Francesc Carré     | 112                              | 2                              | 3                             | 35            |
| Arenys de Mar            | Drassanes d'Arenys | 15                               | 6                              | 2                             | 50            |
| Arenys de Mar            | Varador 2000 SA    | 25                               | 8                              | 4                             | 200           |
| Mataró                   | Pòrtic Mataró      | 30                               | 8                              | 4                             | 100           |
| Garraf                   | Club Nàutic        | 17                               | 5                              | 3                             | 20            |
| Vilanova i la Geltrú     | Ports Generalitat  | 25                               | 7                              | 4                             | 100           |
| Vilanova i la Geltrú     | Club Nàutic        | 14                               | 3                              | 4                             | 30            |
| Cambrils                 | Ports Generalitat  | 25                               | 8                              | 4                             | 150           |
| L' Ametlla de Mar        | Ports Generalitat  | 25                               | 8                              | 4                             | 110           |
| L' Ampolla               | Club Nàutic        | 15                               | 5                              | 3,5                           | 25            |
| Deltebre                 | Ports Generalitat  | -                                | 5,5                            | -                             | 32            |
| Sant Carles de la Ràpita | Ports Generalitat  | 137                              | 3,7                            | 4                             | 120           |
| Sant Carles de la Ràpita | Ports Generalitat  | 150                              | 6,2                            | 4                             | 200           |
| Sant Carles de la Ràpita | Ports Generalitat  | -                                | 7,9                            | -                             | 100           |

Font: Ports de la Generalitat

## 6.4.6 Ports de la Generalitat. Equipaments, 2007

| Ports                     | Llotja (m <sup>2</sup> ) | Casetes per a indústria de pesca (m <sup>2</sup> ) | Assecadors de xarxes (m <sup>2</sup> ) |
|---------------------------|--------------------------|--|--|
| Llançà                    | 831                      | -  | -                                      |
| El Port de la Selva       | 214                      | 231  | 1.640                                  |
| Roses                     | 1.910                    | 630  | 16.740                                 |
| L'Escala                  | 913                      | 678  | 325                                    |
| L'Estartit                | -                        | 126  | -                                      |
| Palamós                   | 1.684                    | 1.800  | 2.470                                  |
| Sant Feliu de Guíxols     | 789                      | 455  | 3.553                                  |
| Blanes                    | 991                      | 1.104  | 7.605                                  |
| Arenys de Mar             | 633                      | 1.750  | 5.000                                  |
| Arenys de Mar *           | 1.799                    | -  | -                                      |
| Mataró                    | 550                      | -  | 2.700                                  |
| El Masnou                 | -                        | 233  | 100                                    |
| Badalona                  | 412                      | -  | -                                      |
| Vilanova i la Geltrú      | 1.809                    | 1.105  | 3.400                                  |
| Torredembarra             | 364                      | 209  | 500                                    |
| Cambrils                  | 1.325                    | 927  | 1.300                                  |
| L'Ametlla de Mar          | 798                      | 137  | 500                                    |
| L'Ampolla                 | 974                      | 340  | 1.050                                  |
| Deltebre                  | -                        | 420  | -                                      |
| Sant Carles de la Ràpita* | 3.221                    | 2.147  | 1.200                                  |
| Les Cases d'Alcanar       | 365                      | 189  | 300                                    |
| <b>Total</b>              | <b>19.582</b>            | <b>12.481</b>                                      | <b>48.383</b>                          |

\* Nova Llotja

Font: Ports de la Generalitat

## 6.4.7 Ports de la Generalitat. Grues, 2007

| Port                     | Núm. | Tipus | Marca     | Energia    | Força (t) | Altura (m) | Altura sobre BMVE (m) | Rendiment (tones/hora) | Any construcció |
|--------------------------|------|-------|-----------|------------|-----------|------------|-----------------------|------------------------|-----------------|
| Llançà                   | 1    | F     | G-H       | Elec. 380v | 10        | 6          | 7,5                   |                        | 1994            |
| Roses                    | 1    | F     | Intema    | Elec. 380v | 10        | 5          | 6                     |                        | 1983            |
| Palamós                  | 1    | F     | Intema    | Elec. 380v | 10        | 5          | 7                     |                        | 1987            |
| Sant Feliu de Guíxols    | 1    | F     | Intema    | Elec. 380v | 10        | 6          | 8                     |                        | 1992            |
| Blanes                   | 1    | F     | Intema    | Elec. 380v | 10        | 6          | 8                     |                        | 1990            |
| Arenys de Mar            | 1    | F     | Intema    | Elec. 380v | 10        | 5          | 6                     |                        | 1983            |
| Vilanova i la Geltrú     | 1    | F     | Intema    | Elec. 380v | 12        | 9          | 10                    |                        | 1990            |
| Cambrils                 | 1    | F     |           | Manual     | 5         | 5          | 6                     |                        | 1964            |
| Cambrils                 | 1    | F     | Intema    | Elec. 380v | 10        | 9          | 10,5                  |                        | 1992            |
| L' Ametlla de Mar        | 1    | F     | Intema    | Elec. 380v | 10        | 9          | 10,5                  |                        | 1989            |
| L' Ampolla               | 1    | F     | Intema    | Elec. 220v | 10        | 9          | 10,2                  |                        | 1987            |
| Sant Carles de la Ràpita | 1    | F     |           | Manual     | 5         | 5          | 6                     |                        | 1963            |
| Sant Carles de la Ràpita | 2    | PM    | Imenasa   | Elec. 220v | 6/8       | 30         | 32                    | 60                     | 1976            |
| Sant Carles de la Ràpita | 1    | F     | Intema    | Elec. 220v | 10        | 9          | 10,5                  |                        | 1985            |
| Sant Carles de la Ràpita | 1    | PM    | M.Dematic | Diesel     | 20        | 19         | 12                    |                        | 1999            |
| Les Cases d'Alcanar      | 1    | F     | Intema    | Elec. 220v | 10        | 9          | 10,5                  |                        | 1990            |

F=Fixa PM=Pòrtic mòbil s/carrils

Font: Ports de la Generalitat

## 6.4.8 Ports de la Generalitat. Amarradors, 2007

| Ports                    | Gestió directa |              | Gestió Indirecta |               | Nombre |
|--------------------------|----------------|--------------|------------------|---------------|--------|
|                          | fixos          | fixos        | temporals        | Total         |        |
| Llançà                   | 2              | 497          | 21               | 520           |        |
| El Port de la Selva      | 394            | 306          | 12               | 712           |        |
| Roses                    | 61             | 343          | 142              | 546           |        |
| L'Escala                 | 305            | 632          | 325              | 1.262         |        |
| L'Estartit               | 11             | 803          | 169              | 983           |        |
| Palamós                  | 42             | 550          | 151              | 743           |        |
| Sant Feliu de Guíxols    | 50             | 738          | -                | 788           |        |
| Blanes                   | 234            | 479          | -                | 713           |        |
| Arenys de Mar            | -              | 600          | -                | 600           |        |
| El Garraf                | -              | 547          | -                | 547           |        |
| Vilanova i la Geltrú     | -              | 978          | -                | 978           |        |
| Cambrils                 | 62             | 417          | -                | 479           |        |
| L'Ametlla de Mar         | -              | 258          | -                | 258           |        |
| L'Ampolla                | -              | 432          | -                | 432           |        |
| Deltebre                 | -              | -            | 66               | 66            |        |
| Sant Carles de la Ràpita | 343            | 553          | 79               | 975           |        |
| Les Cases d'Alcanar      | 40             | 116          | -                | 156           |        |
| <b>Total</b>             | <b>1.544</b>   | <b>8.249</b> | <b>965</b>       | <b>10.758</b> |        |

Font: Ports de la Generalitat

## 6.4.9 Embarcacions de pesca als ports de la Generalitat, 2001 - 2007

| Ports                    | 2001         | 2002         | 2003         | 2004         | 2005         | 2006         | 2007       |
|--------------------------|--------------|--------------|--------------|--------------|--------------|--------------|------------|
| Llançà                   | 57           | 57           | 36           | 34           | 33           | 32           | 32         |
| Port de la Selva, el     | 47           | 47           | 54           | 38           | 38           | 39           | 32         |
| Roses                    | 159          | 159          | 113          | 107          | 105          | 94           | 93         |
| Escala, l'               | 85           | 85           | 56           | 56           | 51           | 52           | 51         |
| Estartit, l'             | 17           | 17           | 36           | 36           | 36           | 36           | 27         |
| Palamós                  | 111          | 110          | 119          | 102          | 106          | 111          | 102        |
| Sant Feliu de Guíxols    | 30           | 30           | 32           | 32           | 30           | 31           | 28         |
| Blanes                   | 63           | 63           | 76           | 68           | 63           | 64           | 61         |
| Arenys de Mar            | 96           | 99           | 100          | 80           | 76           | 73           | 71         |
| Mataró                   | 40           | 40           | 39           | 34           | 33           | 31           | 26         |
| Badalona                 | 0            | 0            | 0            | 54           | 53           | 53           | 53         |
| Vilanova i la Geltrú     | 102          | 104          | 117          | 92           | 92           | 93           | 83         |
| Torredembarra            | 14           | 14           | 19           | 16           | 18           | 17           | 15         |
| Cambrils                 | 45           | 45           | 59           | 52           | 49           | 48           | 46         |
| Ametlla de Mar, l'       | 62           | 62           | 78           | 77           | 76           | 83           | 77         |
| Ampolla, l'              | 18           | 16           | 32           | 31           | 31           | 32           | 34         |
| Tortosa                  |              |              |              |              |              | 1            | 1          |
| Deltebre                 | 16           | 16           | 37           | 36           | 38           | 36           | 37         |
| Amposta                  |              |              |              |              |              | 1            | 0          |
| Sant Carles de la Ràpita | 123          | 123          | 153          | 116          | 116          | 113          | 106        |
| Cases d'Alcanar, les     | 11           | 11           | 16           | 14           | 15           | 17           | 14         |
| <b>Total</b>             | <b>1.096</b> | <b>1.098</b> | <b>1.172</b> | <b>1.075</b> | <b>1.059</b> | <b>1.057</b> | <b>989</b> |

Font: Ports de la Generalitat

## 6.4.10 Ports de la Generalitat: nombre de passatgers, 2005 - 2007

| Port                     | 2005         |                |                | 2006          |                |                | 2007          |                |                |
|--------------------------|--------------|----------------|----------------|---------------|----------------|----------------|---------------|----------------|----------------|
|                          | Unió Europea | Tràfic local   | Total          | Unió Europea  | Tràfic local   | Total          | Unió Europea  | Tràfic local   | Total          |
| Portbou                  | 0            | 0              | 0              | 0             | 0              | 0              | 0             | 0              | 0              |
| Port de la Selva, el     | 0            | 3.660          | 3.660          | 0             | 2.196          | 2.196          | 0             | 5.490          | 5.490          |
| Roses                    | 92           | 55.266         | 55.358         | 81            | 55.998         | 56.079         | 0             | 46.775         | 46.775         |
| Escala, l'               | 0            | 58.318         | 58.318         | 0             | 28.914         | 28.914         | 0             | 31.729         | 31.729         |
| Estartit, l'             | 0            | 154.086        | 154.086        | 0             | 109.912        | 109.912        | 0             | 114.730        | 114.730        |
| Palamós                  | 1.187        | 4.209          | 5.396          | 12.025        | 2.379          | 14.404         | 22.184        | 14.500         | 36.684         |
| Sant Feliu de Guíxols    | 0            | 0              | 0              | 0             | 0              | 0              | 0             | 150            | 150            |
| Blanes                   | 0            | 114.558        | 114.558        | 0             | 68.534         | 68.534         | 0             | 137.068        | 137.068        |
| Arenys de Mar            | 0            | 2.830          | 2.830          | 0             | 2.860          | 2.860          | 0             | 2.881          | 2.881          |
| Vilanova i la Geltrú     | 0            | 0              | 0              | 0             | 0              | 0              | 0             | 0              | 0              |
| Cambrils                 | 0            | 58.858         | 58.858         | 0             | 54.706         | 54.706         | 0             | 53.292         | 53.292         |
| Ampolla                  | 0            | 599            | 599            | 0             | 454            | 454            | 0             | 430            | 430            |
| Ametlla de Mar           | 0            | 5.929          | 5.929          | 0             | 5.171          | 5.171          | 0             | 5.591          | 5.591          |
| Deltebre                 | 0            | 86.429         | 86.429         | 0             | 130.636        | 130.636        | 0             | 131.361        | 131.361        |
| Sant Carles de la Ràpita | 0            | 2.313          | 2.313          | 0             | 4.649          | 4.649          | 0             | 3.201          | 3.201          |
| Amposta                  | 0            | 8.513          | 8.513          | 0             | 0              | 0              | 0             | 0              | 0              |
| Cases d'Alcanar, les     | 0            | 0              | 0              | 0             | 0              | 0              | 0             | 0              | 0              |
| Sant Jaume d'Enveja      | 0            | 13.222         | 13.222         | 0             | 0              | 0              | 0             | 0              | 0              |
| <b>Total</b>             | <b>1.279</b> | <b>568.790</b> | <b>570.069</b> | <b>12.106</b> | <b>466.409</b> | <b>478.515</b> | <b>22.184</b> | <b>547.198</b> | <b>569.382</b> |

Font: Ports de la Generalitat



## 6.4.11 Ports de la Generalitat: moviment de vaixells i de mercaderies, 2000 - 2007

| Ports de gestió directa         | 2000      | 2001      | 2002      | 2003      | 2004      | 2005      | 2006      | 2007      |
|---------------------------------|-----------|-----------|-----------|-----------|-----------|-----------|-----------|-----------|
| <b>Palamós</b>                  |           |           |           |           |           |           |           |           |
| Nombre de vaixells              | 85        | 111       | 89        | 85        | 102       | 104       | 88        | 94        |
| GT                              | 1.116.350 | 1.590.604 | 1.346.882 | 1.283.381 | 1.402.822 | 1.229.449 | 879.613   | 831.167   |
| Mercaderies (tones)             | 289.905   | 308.568   | 282.328   | 290.927   | 323.411   | 343.643   | 293.951   | 340.960   |
| <b>Vilanova i la Geltrú</b>     |           |           |           |           |           |           |           |           |
| Nombre de vaixells              | 72        | 103       | 95        | 116       | 98        | 141       | 146       | 121       |
| GT                              | 212.549   | 243.320   | 223.429   | 289.944   | 254.655   | 433.894   | 425.521   | 335.891   |
| Mercaderies (tones)             | 145.551   | 194.023   | 167.333   | 208.464   | 179.027   | 244.873   | 310.751   | 153.169   |
| <b>Sant Carles de la Ràpita</b> |           |           |           |           |           |           |           |           |
| Nombre de vaixells              | 5         | 8         | 18        | 7         | 9         | 139       | 70        | 17        |
| GT                              | 8.661     | 10.372    | 37.201    | 13.782    | 30.023    | 177.795   | 44.965    | 32.322    |
| Mercaderies (tones)             | 8.122     | 10.924    | 21.470    | 13.599    | 14.542    | 39.195    | 14.720    | 19.745    |
| <b>Total</b>                    |           |           |           |           |           |           |           |           |
| Nombre de vaixells              | 162       | 222       | 202       | 208       | 209       | 384       | 304       | 232       |
| GT                              | 1.337.560 | 1.844.296 | 1.607.512 | 1.587.107 | 1.687.500 | 1.841.138 | 1.350.099 | 1.199.380 |
| Mercaderies (tones)             | 443.578   | 513.515   | 471.131   | 512.990   | 516.980   | 627.711   | 619.422   | 513.874   |

Font: Ports de la Generalitat

## 6.4.12 Ports de la Generalitat: moviment de vaixells, 2007

|  | Unió europea |                |                |                  | Internacional |                | TOTAL      |                  |
|--|--------------|----------------|----------------|------------------|---------------|----------------|------------|------------------|
|  | Nacional     |                | Resta d'Europa |                  | núm.          | GT             | núm.       | GT               |
|  | núm.         | GT             | núm.           | GT               |               |                |            |                  |
| <b>Vaixells mercants</b>                 |              |                |                |                  |               |                |            |                  |
| <b>Ports gestió directa</b>              |              |                |                |                  |               |                |            |                  |
| Palamós                                  | 0            | 0              | 54             | 608.410          | 40            | 222.757        | 94         | 831.167          |
| Vilanova i la Geltrú                     | 5            | 12.503         | 63             | 201.444          | 53            | 121.944        | 121        | 335.891          |
| Sant Carles de la Ràpita                 | 3            | 2835           | 6              | 12.310           | 8             | 17.177         | 17         | 32.322           |
| <b>Total ports gestió directa</b>        | <b>8</b>     | <b>15.338</b>  | <b>123</b>     | <b>822.164</b>   | <b>101</b>    | <b>361.878</b> | <b>232</b> | <b>1.199.380</b> |
| <b>Ports industrials</b>                 |              |                |                |                  |               |                |            |                  |
| Vallcarca (Ciments UNILAND)              | 0            | 0              | 0              | 0                | 5             | 14.837         | 5          | 14.837           |
| Alcanar (C.Valenciana)                   | 154          | 466.460        | 35             | 194.650          | 118           | 526.735        | 307        | 1.187.845        |
| <b>Total ports industrials</b>           | <b>154</b>   | <b>466.460</b> | <b>35</b>      | <b>194.650</b>   | <b>123</b>    | <b>541.572</b> | <b>312</b> | <b>1.202.682</b> |
| <b>Total vaixells mercants</b>           | <b>162</b>   | <b>481.798</b> | <b>158</b>     | <b>1.016.814</b> | <b>224</b>    | <b>903.450</b> | <b>544</b> | <b>2.402.062</b> |
| <b>Vaixells de subministrament</b>       |              |                |                |                  |               |                |            |                  |
| Sant Carles de la Ràpita                 | 64           | 30.725         | 4              | 2.556            | 0             | 0              | 68         | 33.281           |
| <b>Total vaixells de subministrament</b> | <b>64</b>    | <b>30.725</b>  | <b>4</b>       | <b>2.556</b>     | <b>0</b>      | <b>0</b>       | <b>68</b>  | <b>33.281</b>    |
| <b>Total</b>                             | <b>226</b>   | <b>512.523</b> | <b>162</b>     | <b>1.019.370</b> | <b>224</b>    | <b>903.450</b> | <b>612</b> | <b>2.435.343</b> |

Font: Ports de la Generalitat

## 6.4.13 Ports de la Generalitat: moviment de mercaderies per classe de navegació, 2007

| Mercaderies carregades              | Unió europea     |                |               | Total            |
|-------------------------------------|------------------|----------------|---------------|------------------|
|                                     | Nacional         | Resta d'Europa | Internacional |                  |
|                                     |                  |                |               |                  |
| <b>Ports gestió directa</b>         |                  |                |               |                  |
| Palamós                             | 3.428            | 7.552          | -             | 10.980           |
| Vilanova i la Geltrú                | 0                | 63.546         | 41.725        | 105.271          |
| Sant Carles de la Ràpita            | 162              | 0              | 3.738         | 3.900            |
| <b>Total ports gestió directa</b>   | <b>3.590</b>     | <b>71.098</b>  | <b>45.463</b> | <b>120.151</b>   |
| <b>Ports industrials</b>            |                  |                |               |                  |
| Vallcarca                           | -                | 15.800         | 0             | 15.800           |
| Alcanar                             | 1.468.059        | 23.868         | 0             | 1.491.927        |
| <b>Total ports industrials</b>      | <b>1.468.059</b> | <b>39.668</b>  | <b>0</b>      | <b>1.507.727</b> |
| <b>Total mercaderies carregades</b> | <b>1.471.649</b> | <b>110.766</b> | <b>45.463</b> | <b>1.627.878</b> |

| Mercaderies descarregades              | Unió europea  |                |                | Total          |
|--|---------------|----------------|----------------|----------------|
|  | Nacional      | Resta d'Europa | Internacional  |                |
|  |               |                |                |                |
| <b>Ports gestió directa</b>            |               |                |                |                |
| Palamós                                | 17.891        | 145.617        | 177.452        | 340.960        |
| Vilanova i la Geltrú                   | 6.207         | 123.476        | 23.486         | 153.169        |
| Sant Carles de la Ràpita               | 10.624        | 4.532          | 4.589          | 19.745         |
| <b>Total ports gestió directa</b>      | <b>34.722</b> | <b>273.625</b> | <b>205.527</b> | <b>513.874</b> |
| <b>Ports industrials</b>               |               |                |                |                |
| Alcanar                                | 967           | 141.320        | 30.293         | 172.580        |
| <b>Total ports industrials</b>         | <b>967</b>    | <b>141.320</b> | <b>30.293</b>  | <b>172.580</b> |
| <b>Total mercaderies descarregades</b> | <b>35.689</b> | <b>414.945</b> | <b>235.820</b> | <b>686.454</b> |

| Mercaderies carregades i descarregades              | Unió europea     |                |                | Total            |
|---|------------------|----------------|----------------|------------------|
|   | Nacional         | Resta d'Europa | Internacional  |                  |
|   |                  |                |                |                  |
| <b>Ports gestió directa</b>                         |                  |                |                |                  |
| Palamós   | 21.319           | 153.169        | 177.452        | 351.940          |
| Vilanova i la Geltrú                                | 6.207            | 187.022        | 65.211         | 258.440          |
| Sant Carles de la Ràpita                            | 10.786           | 4.532          | 8.327          | 23.645           |
| <b>Total ports gestió directa</b>                   | <b>38.312</b>    | <b>344.723</b> | <b>250.990</b> | <b>634.025</b>   |
| <b>Ports industrials</b>                            |                  |                |                |                  |
| Vallcarca (Ciments UNILAND)                         | -                | 15.800         |                | 15.800           |
| Alcanar (Ciments UNILAND)                           | 1.469.026        | 165.188        | 30.293         | 1.664.507        |
| <b>Total ports industrials</b>                      | <b>1.469.026</b> | <b>180.988</b> | <b>30.293</b>  | <b>1.680.307</b> |
| <b>Total mercaderies carregades i descarregades</b> | <b>1.507.338</b> | <b>525.711</b> | <b>281.283</b> | <b>2.314.332</b> |

Font: Ports de la Generalitat

## 6.4.14 Ports de la Generalitat: moviment de mercaderies per tipologia, 2007

| Mercaderies carregades               |              |                      |                        |                    | En tones         |
|--------------------------------------|--------------|----------------------|------------------------|--------------------|------------------|
|                                      | Fluids       | Sòlids a dojo per IE | Sòlids a dojo sense IE | Mercaderia general | Total            |
| <b>Ports de gestió directa</b>       |              |                      |                        |                    |                  |
| Palamós                              | -            | -                    | 7.980                  | 3.000              | 10.980           |
| Vilanova i la Geltrú                 | -            | -                    | 823                    | 104.448            | 105.271          |
| Sant Carles de la Ràpita (*)         | 1.096        | -                    | 0                      | 2.804              | 3.900            |
| <b>Total ports de gestió directa</b> | <b>1.096</b> | <b>0</b>             | <b>8.803</b>           | <b>110.252</b>     | <b>120.151</b>   |
| <b>Ports industrials</b>             |              |                      |                        |                    |                  |
| Vallcarca                            | -            | 15.800               | -                      | -                  | 15.800           |
| Alcanar                              | -            | 1.442.699            | 49.228                 | -                  | 1.491.927        |
| <b>Total ports industrials</b>       | <b>0</b>     | <b>1.458.499</b>     | <b>49.228</b>          | <b>0</b>           | <b>1.507.727</b> |
| <b>Total mercaderies carregades</b>  | <b>1.096</b> | <b>1.458.499</b>     | <b>8.803</b>           | <b>110.252</b>     | <b>1.627.878</b> |

| Mercaderies descarregades              |           |                      |                        |                    | En tones       |
|--|-----------|----------------------|------------------------|--------------------|----------------|
|  | Fluids    | Sòlids a dojo per IE | Sòlids a dojo sense IE | Mercaderia general | Total          |
| <b>Ports de gestió directa</b>         |           |                      |                        |                    |                |
| Palamós                                | -         | -                    | 187.965                | 152.995            | 340.960        |
| Vilanova i la Geltrú                   | -         | -                    | 16.393                 | 136.776            | 153.169        |
| Sant Carles de la Ràpita               | 51        | -                    | 18.345                 | 1.349              | 19.745         |
| <b>Total ports gestió directa</b>      | <b>51</b> | <b>0</b>             | <b>222.703</b>         | <b>291.120</b>     | <b>513.874</b> |
| <b>Ports industrials</b>               |           |                      |                        |                    |                |
| Vallcarca                              | -         | -                    | -                      | -                  | 0              |
| Alcanar                                | -         | 172.580              | -                      | -                  | 172.580        |
| <b>Total ports industrials</b>         | <b>0</b>  | <b>172.580</b>       | <b>0</b>               | <b>0</b>           | <b>172.580</b> |
| <b>Total mercaderies descarregades</b> | <b>51</b> | <b>172.580</b>       | <b>222.703</b>         | <b>291.120</b>     | <b>686.454</b> |

| Mercaderies carregades i descarregades  |              |                      |                        |                    | En tones         |
|---|--------------|----------------------|------------------------|--------------------|------------------|
|   | Fluids       | Sòlids a dojo per IE | Sòlids a dojo sense IE | Mercaderia general | Total            |
| <b>Ports de gestió directa</b>          |              |                      |                        |                    |                  |
| Palamós                                 | -            | -                    | 195.945                | 155.995            | 351.940          |
| Vilanova i la Geltrú                    | -            | -                    | 17.216                 | 241.224            | 258.440          |
| Sant Carles de la Ràpita                | 1.147        | -                    | 18.345                 | 4.153              | 23.645           |
| <b>Total ports gestió directa</b>       | <b>1.147</b> | <b>0</b>             | <b>231.506</b>         | <b>401.372</b>     | <b>634.025</b>   |
| <b>Ports industrials</b>                |              |                      |                        |                    |                  |
| Vallcarca (Ctos. Uniland)               | -            | 15.800               | -                      | -                  | 15.800           |
| Alcanar (Ctos. Uniland)                 | -            | 1.615.279            | 49.228                 | -                  | 1.664.507        |
| <b>Total ports industrials</b>          | <b>0</b>     | <b>1.631.079</b>     | <b>49.228</b>          | <b>0</b>           | <b>1.680.307</b> |
| <b>Total carregades i descarregades</b> | <b>1.147</b> | <b>1.631.079</b>     | <b>280.734</b>         | <b>401.372</b>     | <b>2.314.332</b> |

IE: instal·lació especial

Font: Ports de la Generalitat

**6.4.15 Ports de la Generalitat:  
moviment de mercaderies per classes de navegació i tipologia, 2007**

tones

| Mercaderies                            | Unió Europea     |                | Internacional  | Total            | (%)           |
|--|------------------|----------------|----------------|------------------|---------------|
|  | Nacional         | Resta U.E.     |                |                  |               |
| <b>Palamós</b>                         |                  |                |                |                  |               |
| Fusta                                  | 428              | 7.552          | -              | 7.980            |               |
| Mercaderia general                     | 3.000            | -              | -              | 3.000            |               |
| <b>Total mercaderies carregades</b>    | <b>3.428</b>     | <b>7.552</b>   | <b>0</b>       | <b>10.980</b>    | <b>3,12</b>   |
| Barita                                 | 10.372           | -              | 52.172         | 62.544           |               |
| Ciment                                 | 7.519            | 109.265        | -              | 116.784          |               |
| Talc                                   | -                | 2.394          | -              | 2.394            |               |
| Feldspast                              | -                | 4.350          | -              | 4.350            |               |
| Fusta                                  | -                | 3.836          | 835            | 4.671            |               |
| Pasta de paper                         | -                | 984            | 118.191        | 119.175          |               |
| Sepiolita i resta de minerals          | -                | 1.893          | -              | 1.893            |               |
| Manufactures de guix                   | -                | -              | 6.254          | 6.254            |               |
| Tubs i perfils de ferro                | -                | 22.895         | -              | 22.895           |               |
| <b>Total mercaderies descarregades</b> | <b>17.891</b>    | <b>145.617</b> | <b>177.452</b> | <b>340.960</b>   | <b>96,88</b>  |
| <b>Total Port</b>                      | <b>21.319</b>    | <b>153.169</b> | <b>177.452</b> | <b>351.940</b>   | <b>100,00</b> |
| <b>Vilanova i la Geltrú</b>            |                  |                |                |                  |               |
| Ciment                                 | -                | 823            | -              | 823              |               |
| Fusta                                  | -                | 9.802          | 9.924          | 19.726           |               |
| Sulfats, Alumbres i Peroxosulfats      | -                | -              | 7.411          | 7.411            |               |
| Productes siderúrgics                  | -                | 52.921         | 24.247         | 77.168           |               |
| Mercaderia general                     | -                | -              | 143            | 143              |               |
| <b>Total mercaderies carregades</b>    | <b>0</b>         | <b>63.546</b>  | <b>41.725</b>  | <b>105.271</b>   | <b>40,73</b>  |
| Ciment i clinker                       | -                | -              | 16.393         | 16.393           |               |
| Fusta                                  | 6.207            | 48.002         | 4.635          | 58.844           |               |
| Turba                                  | -                | 1.059          | -              | 1.059            |               |
| Productes siderúrgics                  | -                | 74.415         | 2.458          | 76.873           |               |
| <b>Total mercaderies descarregades</b> | <b>6.207</b>     | <b>123.476</b> | <b>23.486</b>  | <b>153.169</b>   | <b>59,27</b>  |
| <b>Total port</b>                      | <b>6.207</b>     | <b>187.022</b> | <b>65.211</b>  | <b>258.440</b>   | <b>100,00</b> |
| <b>Sant Carles de la Ràpita</b>        |                  |                |                |                  |               |
| Gasoil                                 | 127              | -              | 969            | 1.096            |               |
| Tubs i accessoris de plàstic           | -                | -              | 1.617          | 1.617            |               |
| Productes siderúrgics                  | -                | -              | 271            | 271              |               |
| Mercaderia general                     | 35               | -              | 881            | 916              |               |
| <b>Total mercaderies carregades</b>    | <b>162</b>       | <b>0</b>       | <b>3.738</b>   | <b>3.900</b>     | <b>16,49</b>  |
| Gasoil                                 | 51               | -              | -              | 51               |               |
| Adobs naturals o químics               | 10.545           | 4.180          | 3.620          | 18.345           |               |
| Productes siderúrgics                  | -                | 352            | 287            | 639              |               |
| Mercaderia general                     | 28               | -              | 682            | 710              |               |
| <b>Total mercaderies descarregades</b> | <b>10.624</b>    | <b>4.532</b>   | <b>4.589</b>   | <b>19.745</b>    | <b>83,51</b>  |
| <b>Total port</b>                      | <b>10.786</b>    | <b>4.532</b>   | <b>8.327</b>   | <b>23.645</b>    | <b>100,00</b> |
| <b>Vallcarca</b>                       |                  |                |                |                  |               |
| Ciment a dojo                          | -                | 15.800         | -              | 15.800           |               |
| <b>Total mercaderies carregades</b>    | <b>0</b>         | <b>15.800</b>  | <b>0</b>       | <b>15.800</b>    | <b>100,00</b> |
| <b>Total port</b>                      | <b>0</b>         | <b>15.800</b>  | <b>0</b>       | <b>15.800</b>    | <b>100,00</b> |
| <b>Alcanar</b>                         |                  |                |                |                  |               |
| Ciment i clinker                       | 1.428.700        | 23.868         | -              | 1.452.568        |               |
| Talc                                   | 39.312           | -              | -              | 39.312           |               |
| Mercaderia general                     | 47               | -              | -              | 47               |               |
| <b>Total mercaderies carregades</b>    | <b>1.468.059</b> | <b>23.868</b>  | <b>0</b>       | <b>1.491.927</b> | <b>89,63</b>  |
| Escoria a dojo (amb I.E.)              | -                | 141.320        | 30.293         | 171.613          |               |
| Ciment a dojo                          | 967              | -              | -              | 967              |               |
| <b>Total mercaderies descarregades</b> | <b>967</b>       | <b>141.320</b> | <b>30.293</b>  | <b>172.580</b>   | <b>10,37</b>  |
| <b>Total port</b>                      | <b>1.469.026</b> | <b>165.188</b> | <b>30.293</b>  | <b>1.664.507</b> | <b>100,00</b> |
| <b>TOTAL MERCADERIES</b>               | <b>1.507.338</b> | <b>525.711</b> | <b>281.283</b> | <b>2.314.332</b> |               |

## 6.4.16 Ports de la Generalitat: moviment de mercaderies i tipus de tràfic, 2000 - 2007

|   | En tones         |                  |                  |                  |                  |                  |                  |                  |
|---|------------------|------------------|------------------|------------------|------------------|------------------|------------------|------------------|
|   | 2000             | 2001             | 2002             | 2003             | 2004             | 2005             | 2.006            | 2.007            |
| <b>Mercaderies carregades</b>             | <b>2.095.232</b> | <b>2.059.630</b> | <b>1.833.933</b> | <b>1.866.305</b> | <b>4.612.089</b> | <b>3.129.602</b> | <b>1.805.823</b> | <b>1.627.878</b> |
| Fluids                                    | 15.925           | 41.645           | 8.144            | 2.403            | 3.883            | 7.584            | 1.208            | 1.096            |
| Productes petrolers                       | 15.925           | 41.645           | 8.144            | 2.403            | 3.883            | 7.584            | 1.208            | 1.096            |
| Altres                                    | 0                | 0                | 0                | 0                | 0                | 0                | 0                | 0                |
| Sòlids a dojo per a instal.lació especial | 1.995.269        | 1.960.056        | 1.665.400        | 1.823.976        | 1.801.378        | 1.896.111        | 1.716.283        | 1.458.499        |
| ciment i clínquer                         | 1.987.466        | 1.588.759        | 1.662.098        | 1.823.976        | 1.801.378        | 1.896.111        | 1.716.283        | 1.458.499        |
| altres                                    | 7.803            | 371.297          | 3.302            | 0                | 0                | 0                | 0                | 0                |
| Sòlids a dojo sense instal.lació especial | 48.881           | 24.525           | 140.239          | 21.426           | 172.407          | 37.006           | 18.331           | 58.031           |
| ciment i clínquer                         | 48.881           | 24.525           | 130.237          | 13.425           | 166.856          | --               | 10.778           | 823              |
| altres                                    | 0                | 0                | 10.002           | 8.001            | 5.551            | 37.006           | 7.553            | 57.208           |
| Mercaderia general                        | 35.157           | 33.404           | 20.150           | 18.500           | 2.634.421        | 1.188.901        | 70.001           | 110.252          |
| productes siderúrgics                     | 0                | 0                | 0                | 0                | 0                | 14.819           | 31.978           | 77.439           |
| productes químics                         | 0                | 0                | 0                | 0                | 0                | 0                | 0                | 1.001            |
| ciment i clínquer                         | 12.821           | 15.974           | 12.954           | 8.663            | 2.020            | 0                | 0                | 0                |
| paper i pasta                             | 0                | 0                | 0                | 0                | 0                | 3.340            | 2.931            | 0                |
| fustes                                    | 3.556            | 6.171            | 2.851            | 9.774            | 23.085           | 19.089           | 26.997           | 27.706           |
| materials de construcció                  | 228              | 0                | 0                | 0                | 2.608.827        | 1.137.320        | 0                | 0                |
| altres                                    | 18.552           | 11.259           | 4.345            | 63               | 489              | 14.333           | 8.095            | 4.106            |
| <b>Mercaderies descarregades</b>          | <b>636.748</b>   | <b>744.968</b>   | <b>666.840</b>   | <b>705.694</b>   | <b>802.460</b>   | <b>683.113</b>   | <b>734.983</b>   | <b>686.454</b>   |
| Fluids per a instal.lació especial        | 3.780            | 6.798            | 2.591            | 962              | 810              | 0                | 0                | 51               |
| fuel                                      | 3.780            | 6.798            | 2.591            | 962              | 810              | 0                | 0                | 0                |
| altres productes petrolífers              | 0                | 0                | 0                | 0                | 0                | 0                | 0                | 51               |
| Sòlids a dojo per a instal.lació especial | 297.414          | 330.603          | 395.544          | 407.571          | 367.178          | 142.478          | 205.101          | 172.580          |
| ciment i clínquer                         | 23.986           | 0                | 157.049          | 175.966          | 26.241           | 0                | 0                | 967              |
| carbons                                   | 0                | 0                | 0                | 0                | 0                | 0                | 0                | 0                |
| coc                                       | 194.977          | 263.965          | 173.373          | 183.865          | 186.256          | 0                | 24.426           | 0                |
| escòria                                   | 0                | 0                | 0                | 5.894            | 141.550          | 142.478          | 180.675          | 171.613          |
| puzolana                                  | 28.056           | 31.444           | 21.534           | 5.875            | 6.052            | 0                | 0                | 0                |
| pirita                                    | 50.395           | 35.194           | 43.588           | 35.971           | 0                | 0                | 0                | 0                |
| altres                                    | 0                | 0                | 0                | 0                | 7.079            | 0                | 0                | 0                |
| Sòlids a dojo sense instal.lació especial | 32.787           | 49.139           | 48.892           | 41.873           | 139.123          | 238.902          | 196.111          | 222.703          |
| sulfat                                    | 0                | 0                | 0                | 0                | 0                | 0                | 0                | 0                |
| caolí                                     | 13.461           | 9.828            | 0                | 0                | 0                | 0                | 0                | 0                |
| ciment i clínquer                         | 0                | 0                | 0                | 0                | 84.495           | 177.722          | 159.715          | 133.177          |
| mercaderies restants                      | 19.326           | 39.311           | 48.892           | 41.873           | 54.628           | 61.180           | 36.396           | 89.526           |
| Mercaderia general                        | 302.767          | 358.428          | 219.813          | 255.288          | 295.349          | 301.733          | 333.771          | 291.120          |
| ferro                                     | 11.111           | 63.013           | 42.664           | 0                | 0                | 0                | 22.177           | 0                |
| productes siderúrgics                     | 2.884            | 0                | 0                | 90.054           | 120.062          | 106.981          | 133.656          | 77.512           |
| contenidors                               | 0                | 0                | 0                | 0                | 0                | 0                | 0                | 0                |
| productes químics                         | 0                | 0                | 0                | 0                | 0                | 0                | 0                | 0                |
| adobs                                     | 2.677            | 5.040            | 1.500            | 6.281            | 12.335           | 0                | 8.604            | 18.345           |
| fustes                                    | 9.177            | 13.727           | 14.272           | 33.854           | 32.868           | 43.580           | 57.704           | 63.515           |
| altres materials per a la construcció     | 0                | 0                | 0                | 0                | 2.207            | 0                | 0                | 0                |
| maquinària                                | 0                | 0                | 0                | 0                | 0                | 2.858            | 0                | 0                |
| paper i pasta                             | 80.070           | 135.576          | 104.844          | 105.681          | 111.885          | 141.886          | 101.712          | 119.175          |
| fruites i verdures                        | 0                | 0                | 0                | 0                | 0                | 0                | 0                | 0                |
| ciment i clínquer                         | 120.147          | 95.920           | 0                | 0                | 0                | 0                | 0                | 0                |
| greix animal                              | 0                | 0                | 0                | 0                | 0                | 0                | 0                | 0                |
| mercaderies restants                      | 76.701           | 45.152           | 56.533           | 19.418           | 15.992           | 6.428            | 9.918            | 12.573           |
| <b>Total</b>                              | <b>2.731.980</b> | <b>2.804.598</b> | <b>2.500.773</b> | <b>2.571.999</b> | <b>5.414.549</b> | <b>3.812.715</b> | <b>2.540.806</b> | <b>2.314.332</b> |

Font: Ports de la Generalitat

## 6.4.17 Ports de la Generalitat: valor de la pesca desembarcada, 2000 - 2007

|                          | En Milers EUR   |                  |                  |                  |                  |                  |                  |                  |
|--------------------------|-----------------|------------------|------------------|------------------|------------------|------------------|------------------|------------------|
|                          | 2000            | 2001             | 2002             | 2003             | 2004             | 2005             | 2006             | 2007             |
| Llançà                   | 3.894,0         | 4.386,0          | 4.550,3          | 5.151,5          | 4.237,2          | 3.975,2          | 4.592,4          | 5.051,6          |
| Port de la Selva, el     | 4.771,3         | 5.613,5          | 6.140,1          | 7.522,2          | 6.051,4          | 5.630,9          | 4.534,3          | 5.402,0          |
| Roses                    | 12.346,0        | 15.445,5         | 14.146,2         | 16.917,5         | 13.453,7         | 13.060,9         | 13.466,1         | 14.524,9         |
| Escala, l'               | 3.007,7         | 3.032,9          | 3.241,8          | 4.680,8          | 2.960,0          | 3.629,4          | 4.018,0          | 4.029,0          |
| Estartit, l'             | -               | -                | -                | -                | -                | -                | -                | 339,1            |
| Palamós                  | 9.243,5         | 9.908,6          | 11.052,6         | 11.747,0         | 10.888,1         | 9.689,9          | 12.076,5         | 13.357,9         |
| Sant Feliu de Guíxols    | 799,5           | 500,1            | 1.145,6          | 1.377,1          | 1.452,7          | 1.023,4          | 406,6            | 1.434,2          |
| Blanes                   | 8.292,2         | 8.207,9          | 11.163,6         | 9.886,4          | 9.961,7          | 10.366,0         | 8.893,6          | 12.602,8         |
| Arenys de Mar            | 9.368,0         | 8.444,8          | 10.765,6         | 9.708,3          | 10.850,8         | 7.630,3          | 8.149,4          | 8.959,7          |
| Mataró                   | 1.251,5         | 1.376,8          | 1.270,7          | 1.193,9          | 1.112,1          | 1.126,9          | 1.110,6          | 978,8            |
| Masnou, el               | 274,8           | 304,2            | 300,0            | 336,7            | 309,4            | 294,2            | 288,9            | 251,4            |
| Badalona                 | 32,5            | 39,5             | 27,7             | 14,3             | 36,7             | 75,3             | 130,9            | 140,2            |
| Vilanova i la Geltrú     | 10.496,7        | 12.982,8         | 13.660,7         | 13.822,6         | 14.409,7         | 18.442,0         | 22.577,7         | 20.118,1         |
| Torredembarra            | 415,5           | 777,7            | 863,8            | 815,7            | 757,5            | 802,8            | 908,3            | 954,2            |
| Cambrils                 | 4.951,6         | 5.359,3          | 6.603,0          | 6.306,4          | 6.536,9          | 7.059,0          | 7.365,1          | 6.709,5          |
| Ametlla de Mar, l'       | 7.668,1         | 8.392,3          | 8.814,9          | 8.817,7          | 8.461,5          | 11.488,5         | 14.839,0         | 13.448,3         |
| Ampolla, l'              | 1.090,5         | 1.174,7          | 1.254,3          | 1.350,4          | 1.404,8          | 1.510,4          | 1.407,3          | 1.332,7          |
| Deltebre                 | 154,4           | 165,0            | 99,1             | 92,6             | 226,4            | 325,9            | 722,6            | 586,0            |
| Sant Carles de la Ràpita | 13.926,5        | 14.108,1         | 13.824,9         | 14.860,4         | 14.108,4         | 14.982,7         | 15.934,8         | 16.435,4         |
| Cases d'Alcanar, les     | 1.174,0         | 1.720,0          | 1.134,6          | 2.435,9          | 3.245,6          | 3.395,7          | 2.734,3          | 3.485,7          |
| <b>Total</b>             | <b>93.158,6</b> | <b>101.939,7</b> | <b>110.059,4</b> | <b>117.037,5</b> | <b>110.464,5</b> | <b>114.509,4</b> | <b>124.156,2</b> | <b>130.141,4</b> |

Font: Ports de la Generalitat

## 6.4.18 Ports de la Generalitat: quantitat de pesca desembarcada, 2000 - 2007

| Ports                    | Quilograms        |                   |                   |                   |                   |                   |                   |                   |
|--------------------------|-------------------|-------------------|-------------------|-------------------|-------------------|-------------------|-------------------|-------------------|
|                          | 2000              | 2001              | 2002              | 2003              | 2004              | 2005              | 2006              | 2007              |
| Llançà                   | 1.060.434         | 1.047.870         | 891.960           | 788.084           | 704.997           | 1.000.313         | 1.027.364         | 1.073.940         |
| Port de la Selva, el     | 2.303.679         | 2.303.856         | 1.614.251         | 2.064.092         | 1.663.054         | 2.005.016         | 1.262.658         | 1.269.839         |
| Roses                    | 5.581.738         | 6.502.839         | 4.395.933         | 4.897.373         | 3.700.653         | 3.896.684         | 4.768.870         | 4.828.579         |
| Estartit, l'             | -                 | -                 | -                 | -                 | -                 | -                 | -                 | 182.580           |
| Escala, l'               | 1.720.853         | 1.506.277         | 1.365.955         | 1.701.454         | 1.362.426         | 1.365.666         | 1.458.470         | 1.971.369         |
| Palamós                  | 2.835.489         | 2.189.789         | 2.043.641         | 1.926.550         | 2.000.070         | 2.253.427         | 2.485.440         | 2.792.211         |
| Sant Feliu de Guíxols    | 425.150           | 368.584           | 612.693           | 444.598           | 732.990           | 617.874           | 459.556           | 767.111           |
| Blanes                   | 2.428.861         | 2.254.435         | 3.260.318         | 2.146.953         | 2.427.871         | 2.423.981         | 2.600.387         | 3.225.775         |
| Arenys de Mar            | 4.255.829         | 3.896.388         | 3.563.088         | 2.828.579         | 3.457.334         | 2.100.722         | 2.631.097         | 2.706.021         |
| Mataró                   | 210.589           | 184.501           | 179.604           | 154.357           | 123.964           | 185.413           | 197.745           | 122.439           |
| Masnou, el               | 18.605            | 19.155            | 18.302            | 19.673            | 16.388            | 16.266            | 12.100            | 14.802            |
| Badalona                 | 1.975             | 2.515             | 1.644             | 854               | 1.556             | 3.249             | 4.764             | 4.717             |
| Vilanova i la Geltrú     | 4.353.171         | 5.297.618         | 3.946.048         | 4.272.662         | 4.258.417         | 4.852.622         | 4.458.461         | 5.967.246         |
| Torredembarra            | 69.193            | 120.768           | 118.184           | 101.677           | 95.734            | 94.667            | 112.817           | 106.056           |
| Cambrils                 | 1.567.541         | 1.483.592         | 2.223.631         | 1.848.798         | 2.229.665         | 2.639.572         | 2.959.618         | 2.169.308         |
| Ametlla de Mar, l'       | 2.866.818         | 3.133.303         | 2.767.843         | 2.690.595         | 3.045.934         | 4.189.423         | 3.393.970         | 4.099.398         |
| Ampolla, l'              | 288.029           | 264.093           | 265.240           | 273.500           | 301.467           | 313.961           | 286.306           | 262.080           |
| Deltebre                 | 29.827            | 33.081            | 25.538            | 29.635            | 30.301            | 29.993            | 29.146            | 23.825            |
| Sant Carles de la Ràpita | 4.408.681         | 4.059.466         | 3.485.261         | 3.643.257         | 3.331.662         | 3.943.248         | 3.799.504         | 3.677.051         |
| Cases d'Alcanar, les     | 332.248           | 588.757           | 249.683           | 578.150           | 712.659           | 829.906           | 240.719           | 1.025.283         |
| <b>Total</b>             | <b>34.758.710</b> | <b>35.256.887</b> | <b>31.028.816</b> | <b>30.410.842</b> | <b>30.197.142</b> | <b>32.762.003</b> | <b>32.188.992</b> | <b>36.289.630</b> |

Font: Ports de la Generalitat



## 6.4.19 Ports de la Generalitat: pesca per tipus de captures, 2007

|                                   | Mol.luscs<br>(en kg) | Crustacis<br>(en kg) | Peixos<br>(en kg) | Total<br>(en kg)  | Valor venda<br>(Milers EUR) |
|-----------------------------------|----------------------|----------------------|-------------------|-------------------|-----------------------------|
| Llança                            | 148.833              | 37.036               | 887.169           | 1.073.038         | 5.045,47                    |
| Port de la Selva, el              | 42.266               | 47.550               | 1.112.287         | 1.202.103         | 5.322,81                    |
| Roses                             | 232.436              | 95.699               | 4.130.415         | 4.458.550         | 13.489,24                   |
| Escala, l'                        | 3.486                | 2.897                | 1.955.434         | 1.961.817         | 4.010,11                    |
| Palamós                           | 115.494              | 202.036              | 2.451.917         | 2.769.447         | 13.288,33                   |
| Sant Feliu de Guíxols             | 3                    | -                    | 513.859           | 513.862           | 840,41                      |
| Blanes                            | 74.240               | 112.105              | 3.039.430         | 3.225.775         | 12.602,83                   |
| Arenys de Mar                     | 90.174               | 74.075               | 2.464.889         | 2.629.138         | 8.700,03                    |
| Mataró                            | 17.882               | 10.148               | 94.409            | 122.439           | 978,77                      |
| Masnou, el                        | -                    | -                    | 14.802            | 14.802            | 251,40                      |
| Badalona                          | -                    | -                    | 4.717             | 4.717             | 140,18                      |
| Vilanova i la Geltrú              | 245.702              | 99.127               | 3.577.600         | 3.922.429         | 12.624,14                   |
| Torredembarra                     | 11.026               | 6.654                | 88.376            | 106.056           | 954,16                      |
| Cambrils                          | 196.564              | 59.247               | 1.913.497         | 2.169.308         | 6.709,47                    |
| Ametlla de Mar, l'                | 239.815              | 115.783              | 2.360.471         | 2.716.069         | 9.439,98                    |
| Ampolla, l'                       | 94.681               | 35.974               | 131.425           | 262.080           | 1.332,74                    |
| Deltebre                          | 5.273                | 1.760                | 16.792            | 23.825            | 585,95                      |
| Sant Carles de la Ràpita          | 127.364              | 537.107              | 2.774.421         | 3.438.892         | 15.973,14                   |
| Cases d'Alcanar, les              | 43.700               | 91.948               | 131.252           | 266.900           | 1.262,32                    |
| <b>Total vendes nau</b>           | <b>1.688.939</b>     | <b>1.529.146</b>     | <b>27.663.162</b> | <b>30.881.247</b> | <b>113.551,5</b>            |
| Llança ***                        | -                    | -                    | 902               | 902               | 6,1                         |
| El Port de la Selva               | -                    | -                    | 67.736            | 67.736            | 79,2                        |
| Roses                             | -                    | -                    | 313.959           | 313.959           | 547,3                       |
| L'Escala                          | -                    | 64                   | 9.488             | 9.552             | 18,9                        |
| L'Estartit                        | -                    | -                    | 182.580           | 182.580           | 339,1                       |
| Palamós                           | 3.164                | -                    | 19.600            | 22.764            | 69,5                        |
| Sant Feliu de Guíxols             | -                    | -                    | 253.249           | 253.249           | 593,8                       |
| Arenys de Mar                     | -                    | -                    | 76.883            | 76.883            | 259,7                       |
| Vilanova i la Geltrú              | 987                  | 35                   | 176.075           | 177.097           | 743,1                       |
| Vilanova i la Geltrú ***          | -                    | -                    | 1.454.644         | 1.454.644         | 5.067,5                     |
| L' Ametlla de Mar                 | -                    | -                    | 98.175            | 98.175            | 282,5                       |
| Sant Carles de la Ràpita          | 424                  | 5                    | 126.900           | 127.329           | 373,6                       |
| Sant Carles de la Ràpita***       | 110.830              | -                    | -                 | 110.830           | 88,7                        |
| <b>Total vendes fora nau</b>      | <b>115.405</b>       | <b>104</b>           | <b>2.780.191</b>  | <b>2.895.700</b>  | <b>8.468,9</b>              |
| Roses                             | -                    | -                    | 56.070            | 40.005            | 488,3                       |
| Vilanova i la Geltrú              | -                    | -                    | 413.076           | 2.271.601         | 1.683,4                     |
| L' Ametlla de Mar                 | -                    | -                    | 1.285.154         | 1.245.075         | 3.725,9                     |
| Les Cases d'Alcanar               | -                    | -                    | 758.383           | 447.000           | 2.223,4                     |
| <b>Total producció industrial</b> | <b>-</b>             | <b>-</b>             | <b>2.512.683</b>  | <b>4.003.681</b>  | <b>8.121,0</b>              |
| <b>Total vendes</b>               | <b>1.804.344</b>     | <b>1.529.250</b>     | <b>32.956.036</b> | <b>37.780.628</b> | <b>130.141,4</b>            |

\*\*\* Via terrestre

Font: Ports de la Generalitat

**6.4 Gràfics**

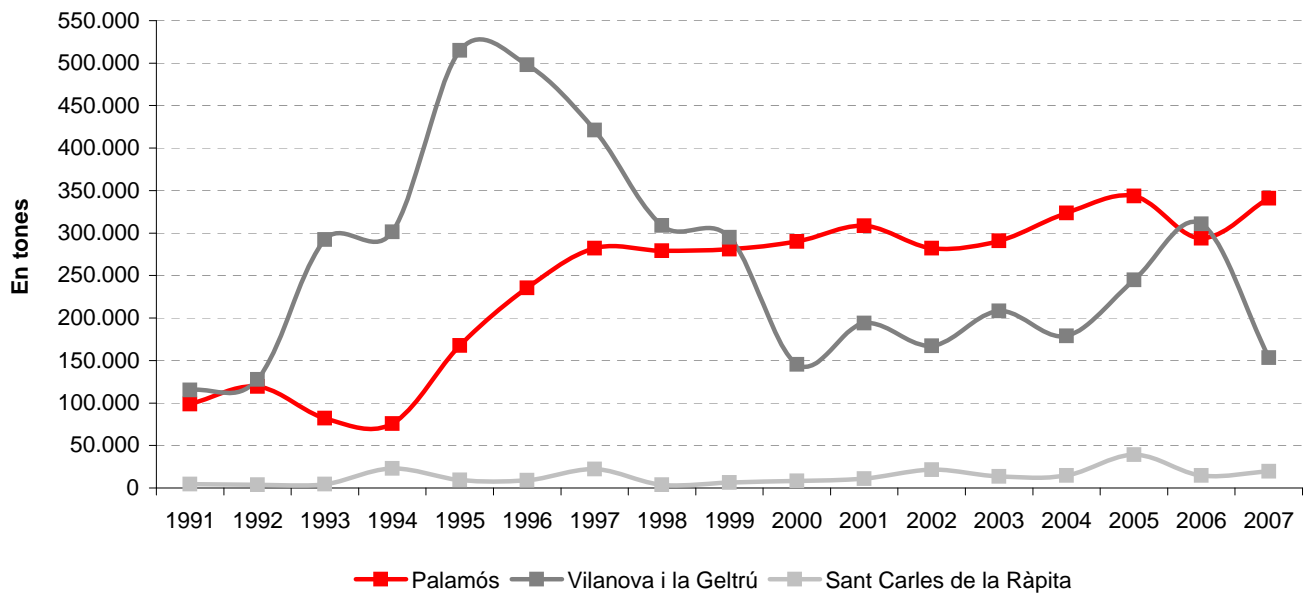
**Moviment de mercaderies als principals ports de gestió directa de Ports de la Generalitat, 1991 - 2007**

**Mercaderies carregades i descarregades als ports de la Generalitat, 1994 - 2007**

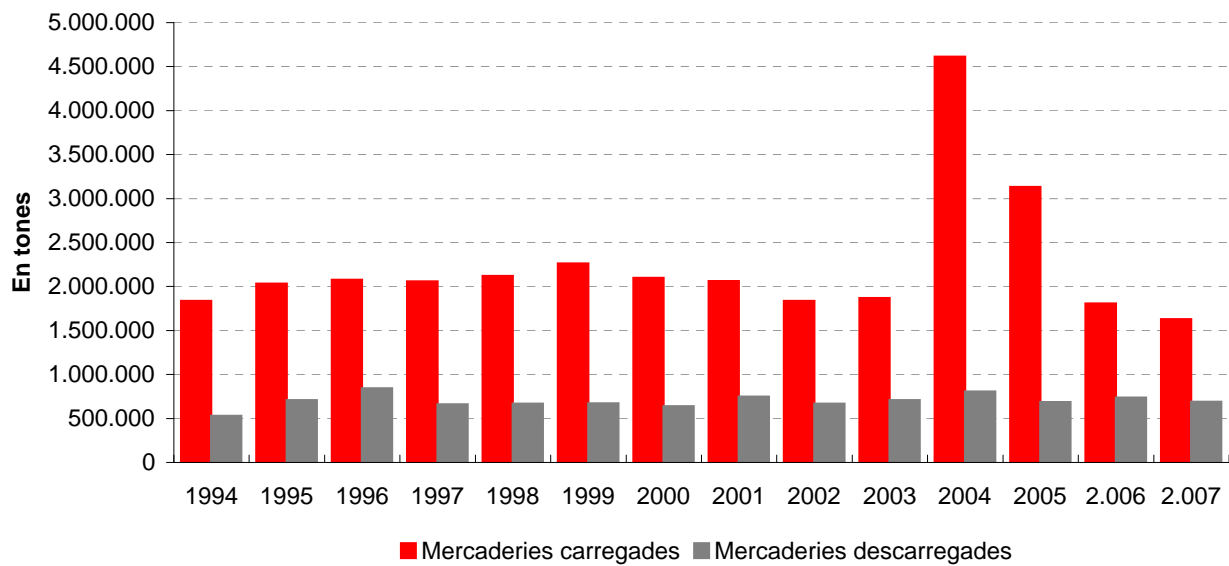
**Evolució de la quantitat de pesca desembarcada als Ports de la Generalitat, 1991 - 2007**

**Tipologia de la pesca desembarcada als Ports de la Generalitat, 2007**

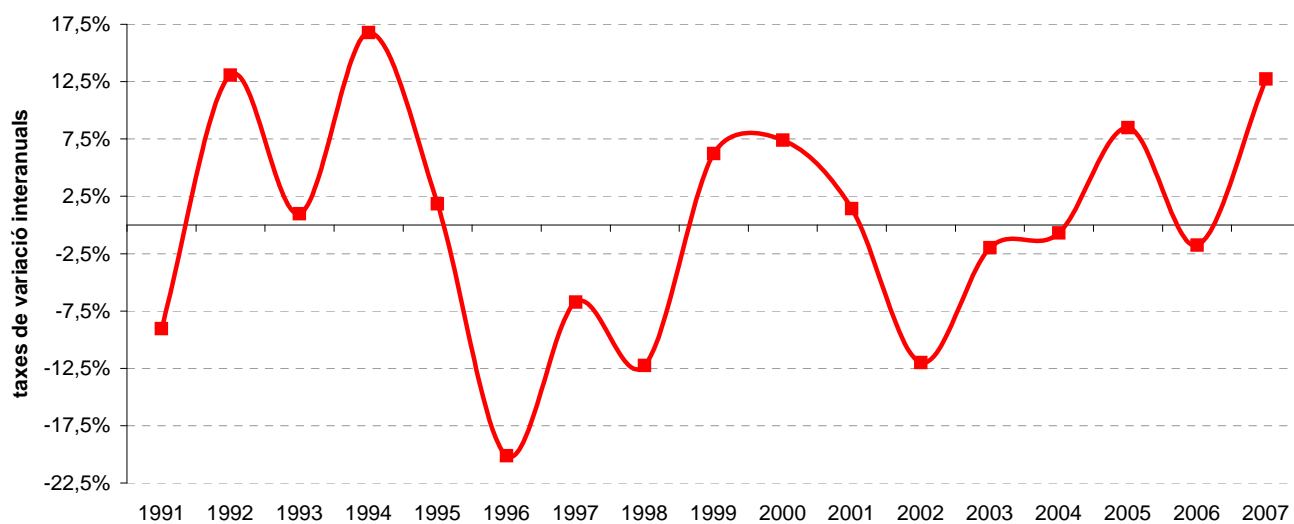
Moviment de mercaderies als principals ports de gestió directa de Ports de la Generalitat, 1991 - 2007



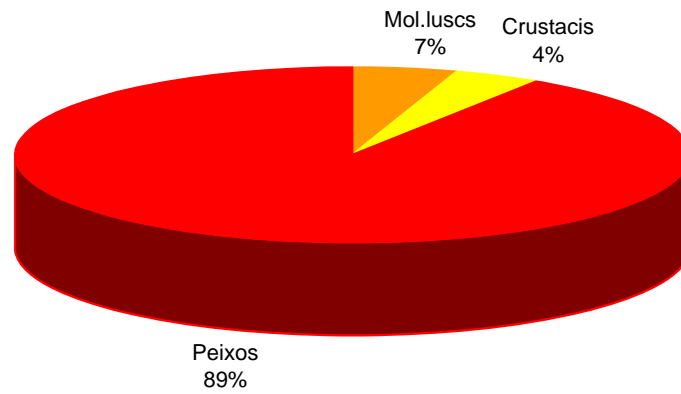
**Mercaderies carregades i descarregades als ports de la Generalitat, 1994 - 2007**



Evolució de la quantitat de pesca desembarcada als Ports de la Generalitat, 1991 - 2007



Tipologia de la pesca desembarcada als Ports de la Generalitat, 2007



## **6.5 Port de Barcelona**

**6.5.1 Port de Barcelona: tràfic de vaixells, 2007**

**6.5.2 Port de Barcelona, tràfic de mercaderies (per envàs), 1992 - 2007**

**6.5.3 Port de Barcelona: tràfic de mercaderies (per operació i navegació), 1992 - 2007**

**6.5.4 Port de Barcelona: tràfic per tipus de mercaderies, 2004 - 2007**

**6.5.5 Port de Barcelona: trànsit de passatgers, 1992 - 2007**

**6.5.6 Port de Barcelona: trànsit d'automòbils 2003 - 2007**

## 6.5.1 Port de Barcelona: tràfic de vaixells, 2007

| Tipus de vaixell | Cabotatge    |                   | Exterior     |                    | Total        |                    |
|------------------|--------------|-------------------|--------------|--------------------|--------------|--------------------|
|                  | Escales      | GT                | Escales      | GT                 | Escales      | GT                 |
| Frigorífics      | 0            | 0                 | 50           | 609.049            | 50           | 609.049            |
| Tancs            | 142          | 1.108.160         | 685          | 13.835.707         | 827          | 14.943.867         |
| Granelers        | 64           | 212.984           | 119          | 2.456.637          | 183          | 2.669.621          |
| Càrrega (LO-LO)  | 98           | 395.775           | 973          | 4.692.419          | 1.071        | 5.088.194          |
| Petrolers        | 0            | 0                 | 19           | 495.267            | 19           | 495.267            |
| Transbordadors   | 2.658        | 46.964.699        | 759          | 21.493.525         | 3.417        | 68.458.224         |
| Passatge         | 13           | 332.240           | 807          | 46.655.842         | 820          | 46.988.082         |
| Portacontenidors | 205          | 2.819.707         | 2.060        | 65.807.045         | 2.265        | 68.626.752         |
| RO-RO            | 301          | 3.137.916         | 316          | 7.392.160          | 617          | 10.530.076         |
| Car-carrier      | 31           | 485.749           | 642          | 21.479.439         | 673          | 21.965.188         |
| <b>Total</b>     | <b>3.512</b> | <b>55.457.230</b> | <b>6.430</b> | <b>184.917.090</b> | <b>9.942</b> | <b>240.374.320</b> |

LO-LO: càrrega vertical

RO-RO: càrrega horitzontal

Font: Autoritat Portuària de Barcelona



## 6.5.2 Port de Barcelona: tràfic de mercaderies, 1992 - 2007

## Tràfic per envàs (milers de tones)

|             | Total  | líquids a l'engròs |              |                | sòlids<br>a l'engròs | mercaderies<br>generals | Tràfic de contenidors |               |
|-------------|--------|--------------------|--------------|----------------|----------------------|-------------------------|-----------------------|---------------|
|             |        | total líquids      | hidrocarburs | altres líquids |                      |                         | milers tones          | milers de TEU |
| <b>1992</b> | 18.339 | 7.529              | 6.195        | 1.334          | 3.209                | 7.601                   | 5.701                 | 552           |
| <b>1993</b> | 17.669 | 7.658              | 6.189        | 1.469          | 3.109                | 6.902                   | 5.144                 | 530           |
| <b>1994</b> | 21.004 | 8.035              | 6.782        | 1.253          | 3.816                | 9.153                   | 6.096                 | 605           |
| <b>1995</b> | 22.696 | 8.215              | 6.873        | 1.342          | 5.115                | 9.366                   | 6.981                 | 686           |
| <b>1996</b> | 23.570 | 8.346              | 7.159        | 1.187          | 5.130                | 10.094                  | 7.628                 | 767           |
| <b>1997</b> | 24.887 | 8.045              | 6.747        | 1.298          | 5.077                | 11.765                  | 9.071                 | 971           |
| <b>1998</b> | 24.725 | 7.238              | 5.999        | 1.239          | 4.407                | 13.080                  | 10.002                | 1.095         |
| <b>1999</b> | 27.877 | 8.500              | 7.207        | 1.293          | 4.054                | 15.324                  | 11.532                | 1.235         |
| <b>2000</b> | 29.805 | 8.966              | 7.605        | 1.361          | 3.254                | 17.585                  | 12.989                | 1.388         |
| <b>2001</b> | 31.469 | 9.515              | 8.064        | 1.451          | 3.818                | 18.136                  | 13.430                | 1.411         |
| <b>2002</b> | 32.608 | 9.930              | 8.502        | 1.428          | 3.383                | 19.295                  | 13.842                | 1.461         |
| <b>2003</b> | 34.775 | 10.159             | 8.689        | 1.470          | 3.698                | 20.917                  | 15.344                | 1.652         |
| <b>2004</b> | 39.321 | 11.071             | 9.558        | 1.513          | 3.468                | 24.781                  | 18.344                | 1.916         |
| <b>2005</b> | 43.837 | 12.531             | 11.037       | 1.494          | 4.052                | 27.254                  | 19.929                | 2.071         |
| <b>2006</b> | 46.406 | 10.536             | 9.070        | 1.467          | 4.108                | 31.762                  | 22.573                | 2.318         |
| <b>2007</b> | 50.046 | 10.991             | 9.462        | 1.529          | 3.870                | 35.185                  | 25.417                | 2.610         |

Font: Autoritat Portuària de Barcelona

## 6.5.3 Port de Barcelona: tràfic de mercaderies, 1992 - 2007

## Tràfic per operació i navegació (milers de tones)

|      | tipus d'operació |            |               | trànsit | tipus de navegació |          |
|------|------------------|------------|---------------|---------|--------------------|----------|
|      | Total            | carregades | descarregades |         | cabotatge          | exterior |
| 1992 | 18.338           | 5.330      | 13.008        | --      | 5.009              | 13.329   |
| 1993 | 17.682           | 5.216      | 12.466        | --      | 3.811              | 13.872   |
| 1994 | 20.389           | 6.974      | 13.415        | --      | 4.464              | 15.925   |
| 1995 | 22.231           | 7.449      | 14.782        | --      | 3.820              | 18.912   |
| 1996 | 23.571           | 8.802      | 14.769        | --      | 4.273              | 19.298   |
| 1997 | 24.887           | 9.398      | 15.489        | --      | 4.497              | 20.390   |
| 1998 | 24.725           | 9.073      | 15.652        | --      | 4.945              | 19.780   |
| 1999 | 27.877           | 9.783      | 18.093        | --      | 5.445              | 22.432   |
| 2000 | 29.805           | 11.015     | 18.790        | --      | 5.541              | 24.264   |
| 2001 | 31.469           | 11.256     | 20.213        | --      | 6.180              | 25.289   |
| 2002 | 32.608           | 11.466     | 21.142        | --      | 5.957              | 26.651   |
| 2003 | 34.775           | 12.417     | 22.357        | --      | 6.748              | 28.027   |
| 2004 | 39.321           | 14.261     | 25.060        | --      | 7.344              | 31.977   |
| 2005 | 43.837           | 15.511     | 28.326        | --      | 7.322              | 36.515   |
| 2006 | 46.406           | 17.478     | 28.928        | --      | 8.094              | 38.312   |
| 2007 | 50.046           | 13.326     | 24.541        | 12.178  | 8.493              | 41.553   |

Font: Autoritat Portuària de Barcelona

## 6.5.4 Port de Barcelona: tràfic per tipus de mercaderies, 2004 - 2007

## Tipus de mercaderia (en tones)

|  | 2004              | %             | 2005              | %             | 2006              | %             | 2007              | %             | % variació<br>interanual |
|--|-------------------|---------------|-------------------|---------------|-------------------|---------------|-------------------|---------------|--------------------------|
| <b>Productes energètics</b>                            | <b>10.282.650</b> | <b>26,2%</b>  | <b>11.413.997</b> | <b>26,0%</b>  | <b>9.569.277</b>  | <b>20,6%</b>  | <b>9.865.275</b>  | <b>19,7%</b>  | <b>3,1%</b>              |
| Cru de petroli   | 2.254             | 0,0%          | 639               | 0,0%          | 813               | 0,0%          | 917               | 0,0%          | 12,8%                    |
| Fuel-oil   | 424.430           | 1,1%          | 762.957           | 1,7%          | 865.006           | 1,9%          | 902.156           | 1,8%          | 4,3%                     |
| Gas-oil  | 2.682.054         | 6,8%          | 3.080.992         | 7,0%          | 2.525.118         | 5,4%          | 2.777.315         | 5,5%          | 10,0%                    |
| Benzina  | 1.266.013         | 3,2%          | 1.168.597         | 2,7%          | 835.091           | 1,8%          | 1.159.308         | 2,3%          | 38,8%                    |
| Altres productes petrolífers                           | 131.610           | 0,3%          | 124.276           | 0,3%          | 116.919           | 0,3%          | 91.987            | 0,2%          | -21,3%                   |
| Gasos energètics del petroli                           | 164.695           | 0,4%          | 130.707           | 0,3%          | 148.074           | 0,3%          | 127.560           | 0,3%          | -13,9%                   |
| Gas natural i altres gasos                             | 5.346.229         | 13,6%         | 5.970.791         | 13,6%         | 4.805.860         | 10,4%         | 4.582.583         | 9,2%          | -4,6%                    |
| Carbons i coc de petroli                               | 265.365           | 0,7%          | 175.038           | 0,4%          | 272.396           | 0,6%          | 223.449           | 0,4%          | -18,0%                   |
| <b>Productes siderúrgics</b>                           | <b>1.663.627</b>  | <b>4,2%</b>   | <b>2.093.076</b>  | <b>4,8%</b>   | <b>2.135.030</b>  | <b>4,6%</b>   | <b>2.033.593</b>  | <b>4,1%</b>   | <b>-4,8%</b>             |
| Mineral de ferro                                       | 2.011             | 0,0%          | 922               | 0,0%          | 1.234             | 0,0%          | 14.461            | 0,0%          | 1071,9%                  |
| Ferralla de ferro                                      | 132.862           | 0,3%          | 616.183           | 1,4%          | 550.834           | 1,2%          | 334.003           | 0,7%          | -39,4%                   |
| Productes siderúrgics                                  | 1.528.754         | 3,9%          | 1.475.971         | 3,4%          | 1.582.962         | 3,4%          | 1.685.129         | 3,4%          | 6,5%                     |
| <b>Productes metal·lúrgics</b>                         | <b>906.840</b>    | <b>2,3%</b>   | <b>1.131.958</b>  | <b>2,6%</b>   | <b>1.415.350</b>  | <b>3,0%</b>   | <b>1.311.240</b>  | <b>2,6%</b>   | <b>-7,4%</b>             |
| Pirites  | 24.684            | 0,1%          | 337               | 0,0%          | 804               | 0,0%          | 2.597             | 0,0%          | 223,0%                   |
| Altres minerals  | 743.635           | 1,9%          | 952.642           | 2,2%          | 1.173.282         | 2,5%          | 1.035.715         | 2,1%          | -11,7%                   |
| Altres productes metal·lúrgics                         | 138.521           | 0,4%          | 178.979           | 0,4%          | 241.264           | 0,5%          | 272.928           | 0,5%          | 13,1%                    |
| <b>Adobs</b>   | <b>436.248</b>    | <b>1,1%</b>   | <b>346.431</b>    | <b>0,8%</b>   | <b>410.087</b>    | <b>0,9%</b>   | <b>489.577</b>    | <b>1,0%</b>   | <b>19,4%</b>             |
| Fosfats  | 5.717             | 0,0%          | 3.901             | 0,0%          | 7.602             | 0,0%          | 5.400             | 0,0%          | -29,0%                   |
| Potasses   | 364.919           | 0,9%          | 289.349           | 0,7%          | 323.446           | 0,7%          | 378.997           | 0,8%          | 17,2%                    |
| Adobs naturals i artificials                           | 65.612            | 0,2%          | 53.181            | 0,1%          | 79.039            | 0,2%          | 105.180           | 0,2%          | 33,1%                    |
| <b>Productes químics</b>                               | <b>3.950.245</b>  | <b>10,0%</b>  | <b>4.159.770</b>  | <b>9,5%</b>   | <b>4.447.299</b>  | <b>9,6%</b>   | <b>4.757.404</b>  | <b>9,5%</b>   | <b>7,0%</b>              |
| Productes químics                                      | 3.950.245         | 10,0%         | 4.159.770         | 9,5%          | 4.447.299         | 9,6%          | 4.757.404         | 9,5%          | 7,0%                     |
| <b>Materials de construcció</b>                        | <b>1.916.891</b>  | <b>4,9%</b>   | <b>1.831.855</b>  | <b>4,2%</b>   | <b>2.199.310</b>  | <b>4,7%</b>   | <b>2.050.955</b>  | <b>4,1%</b>   | <b>-6,7%</b>             |
| Asfalt   | 3.427             | 0,0%          | 6.748             | 0,0%          | 786               | 0,0%          | 2.109             | 0,0%          | 168,3%                   |
| Ciment i clínquer                                      | 874.390           | 2,2%          | 667.804           | 1,5%          | 911.808           | 2,0%          | 882.394           | 1,8%          | -3,2%                    |
| Materials de construcció                               | 1.039.074         | 2,6%          | 1.157.303         | 2,6%          | 1.286.716         | 2,8%          | 1.166.452         | 2,3%          | -9,3%                    |
| <b>Productes agro-alimentaris i ramaders</b>           | <b>6.617.063</b>  | <b>16,8%</b>  | <b>7.440.111</b>  | <b>17,0%</b>  | <b>7.789.624</b>  | <b>16,8%</b>  | <b>8.647.576</b>  | <b>17,3%</b>  | <b>11,0%</b>             |
| Cereals i les seves farines                            | 592.260           | 1,5%          | 840.824           | 1,9%          | 807.009           | 1,7%          | 891.867           | 1,8%          | 10,5%                    |
| Faves i farines de soja                                | 1.329.138         | 3,4%          | 1.461.119         | 3,3%          | 1.372.741         | 3,0%          | 1.381.760         | 2,8%          | 0,7%                     |
| Fruïtes, hortalisses i llegums                         | 566.111           | 1,4%          | 672.182           | 1,5%          | 617.563           | 1,3%          | 742.495           | 1,5%          | 20,2%                    |
| Vins, begudes, alcohol i derivats                      | 931.087           | 2,4%          | 948.354           | 2,2%          | 935.714           | 2,0%          | 978.570           | 2,0%          | 4,6%                     |
| Conserves  | 256.843           | 0,7%          | 303.552           | 0,7%          | 304.056           | 0,7%          | 306.773           | 0,6%          | 0,9%                     |
| Tabac, cacau, café i espècies                          | 581.775           | 1,5%          | 524.635           | 1,2%          | 662.224           | 1,4%          | 778.839           | 1,6%          | 17,6%                    |
| Olis i grasses   | 683.799           | 1,7%          | 771.710           | 1,8%          | 728.767           | 1,6%          | 763.915           | 1,5%          | 4,8%                     |
| Altres productes alimenticis                           | 1.290.936         | 3,3%          | 1.446.705         | 3,3%          | 1.854.077         | 4,0%          | 1.956.565         | 3,9%          | 5,5%                     |
| Peix congelat  | 41.986            | 0,1%          | 50.172            | 0,1%          | 65.934            | 0,1%          | 111.746           | 0,2%          | 69,5%                    |
| Pinsos i farratges                                     | 343.128           | 0,9%          | 420.858           | 1,0%          | 441.539           | 1,0%          | 735.046           | 1,5%          | 66,5%                    |
| <b>Altres mercaderies</b>                              | <b>6.361.747</b>  | <b>16,2%</b>  | <b>7.179.532</b>  | <b>16,4%</b>  | <b>8.676.931</b>  | <b>18,7%</b>  | <b>10.048.211</b> | <b>20,1%</b>  | <b>15,8%</b>             |
| Fustes i suro  | 228.820           | 0,6%          | 168.268           | 0,4%          | 250.787           | 0,5%          | 347.172           | 0,7%          | 38,4%                    |
| Sal comuna   | 79.495            | 0,2%          | 69.423            | 0,2%          | 74.717            | 0,2%          | 42.141            | 0,1%          | -43,6%                   |
| Paper i pasta  | 1.001.826         | 2,5%          | 1.103.881         | 2,5%          | 1.641.750         | 3,5%          | 1.782.012         | 3,6%          | 8,5%                     |
| Maquinària, aparells, utilitatge i recanvis            | 1.319.091         | 3,4%          | 1.627.566         | 3,7%          | 1.630.771         | 3,5%          | 1.967.036         | 3,9%          | 20,6%                    |
| Resta de mercaderies                                   | 3.732.515         | 9,5%          | 4.210.394         | 9,6%          | 5.078.906         | 10,9%         | 5.909.850         | 11,8%         | 16,4%                    |
| <b>Transports especials</b>                            | <b>7.185.481</b>  | <b>18,3%</b>  | <b>8.240.112</b>  | <b>18,8%</b>  | <b>9.763.212</b>  | <b>21,0%</b>  | <b>10.842.275</b> | <b>21,7%</b>  | <b>11,1%</b>             |
| Automòbils i les seves peces                           | 1.369.749         | 3,5%          | 1.411.006         | 3,2%          | 1.566.045         | 3,4%          | 1.763.842         | 3,5%          | 12,6%                    |
| Tara plataformes, vagons i camions en règim de càrrega | 1.943.218         | 4,9%          | 2.611.341         | 6,0%          | 3.521.594         | 7,6%          | 3.823.622         | 7,6%          | 8,6%                     |
| Tara contenidors                                       | 3.872.514         | 9,8%          | 4.217.765         | 9,6%          | 4.675.573         | 10,1%         | 5.254.811         | 10,5%         | 12,4%                    |
| <b>Tràfic total</b>                                    | <b>39.320.792</b> | <b>100,0%</b> | <b>43.836.842</b> | <b>100,0%</b> | <b>46.406.120</b> | <b>100,0%</b> | <b>50.046.106</b> | <b>100,0%</b> | <b>7,8%</b>              |

Font: Autoritat Portuària de Barcelona

## 6.5.5 Port de Barcelona: trànsit de passatgers, 1992 - 2007

| Nombre de passatgers |           |           |         |           |
|----------------------|-----------|-----------|---------|-----------|
|                      | Cabotatge | Exterior  | Trànsit | Total     |
| 1992                 | 556.197   | 46.502    | 59.230  | 661.929   |
| 1993                 | 425.025   | 50.619    | 96.297  | 571.941   |
| 1994                 | 490.843   | 63.321    | 108.934 | 663.098   |
| 1995                 | 448.170   | 69.563    | 156.374 | 674.107   |
| 1996                 | 453.126   | 98.912    | 179.123 | 731.161   |
| 1997                 | 509.944   | 127.894   | 231.096 | 868.934   |
| 1998                 | 589.902   | 236.595   | 238.925 | 1.065.422 |
| 1999                 | 758.256   | 326.158   | 293.838 | 1.378.252 |
| 2000                 | 769.702   | 369.676   | 285.537 | 1.424.915 |
| 2001                 | 713.256   | 419.637   | 310.167 | 1.443.060 |
| 2002                 | 741.534   | 562.243   | 386.738 | 1.690.515 |
| 2003                 | 711.755   | 657.300   | 500.912 | 1.869.967 |
| 2004                 | 764.523   | 759.473   | 462.197 | 1.986.193 |
| 2005                 | 742.403   | 832.409   | 633.518 | 2.208.330 |
| 2006                 | 807.496   | 1.119.997 | 611.258 | 2.538.751 |
| 2007                 | 779.413   | 1.311.042 | 789.409 | 2.879.864 |

| Nombre de passatgers |                      |                   |           |
|----------------------|----------------------|-------------------|-----------|
|                      | Ferris línia regular | Creuers turístics | Total     |
| 1992                 | 529.122              | 132.807           | 661.929   |
| 1993                 | 419.859              | 152.082           | 571.941   |
| 1994                 | 489.090              | 174.008           | 663.098   |
| 1995                 | 418.170              | 255.937           | 674.107   |
| 1996                 | 453.126              | 278.035           | 731.161   |
| 1997                 | 509.944              | 358.990           | 868.934   |
| 1998                 | 602.361              | 463.061           | 1.065.422 |
| 1999                 | 836.656              | 541.596           | 1.378.252 |
| 2000                 | 847.973              | 576.942           | 1.424.915 |
| 2001                 | 790.260              | 652.800           | 1.443.060 |
| 2002                 | 855.865              | 834.659           | 1.690.524 |
| 2003                 | 820.737              | 1.049.230         | 1.869.967 |
| 2004                 | 946.788              | 1.021.405         | 1.968.193 |
| 2005                 | 983.755              | 1.224.575         | 2.208.330 |
| 2006                 | 1.136.108            | 1.402.643         | 2.538.751 |
| 2007                 | 1.114.026            | 1.756.838         | 2.870.864 |

Font: Autoritat Portuària de Barcelona

## 6.5.6 Port de Barcelona: tràfic d'automòbils, 2003 - 2007

|                 | Cabotatge |            |         | Exterior |            |         | Total   |
|-----------------|-----------|------------|---------|----------|------------|---------|---------|
|                 | càrrega   | descàrrega | trànsit | càrrega  | descàrrega | trànsit | càrrega |
| <b>2003</b>     | 76.786    | 23.328     | 599     | 299.894  | 145.926    | 102.908 | 649.441 |
| <b>2004</b>     | 79.990    | 26.597     | 105     | 345.176  | 182.351    | 151.227 | 785.446 |
| <b>2005</b>     | 76.876    | 22.224     | 33      | 331.531  | 147.321    | 193.124 | 771.109 |
| <b>2006</b>     | 68.325    | 21.894     | 30      | 336.358  | 148.804    | 279.999 | 855.410 |
| <b>2007 (*)</b> | 79.620    | 23.942     | 1       | 368.329  | 145.117    | 184.397 | 801.406 |

(\*) En el tràfic d'automòbils es considerava el tràfic contenitzat i el tràfic rodat. Per major ajust a la definició del concepte només es contempla l'operativa de tràfic rodat.

Font: Autoritat Portuària de Barcelona

## 6.5 Gràfics

**Tipologia de les mercaderies del Port de Barcelona, 2007**

**Evolució del tràfic de mercaderies al Port de Barcelona, 1992 - 2007**

**Tràfic de mercaderies al Port de Barcelona per tipus d'operació, 1992 - 2007**

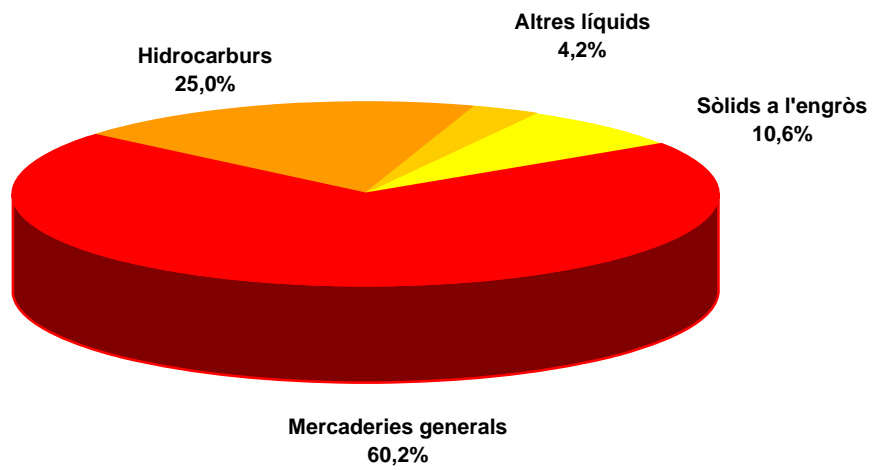
**Tràfic de mercaderies al Port de Barcelona per tipus de navegació, 1992 - 2007**

**Tràfic al Port de Barcelona per tipus de mercaderies, 2007**

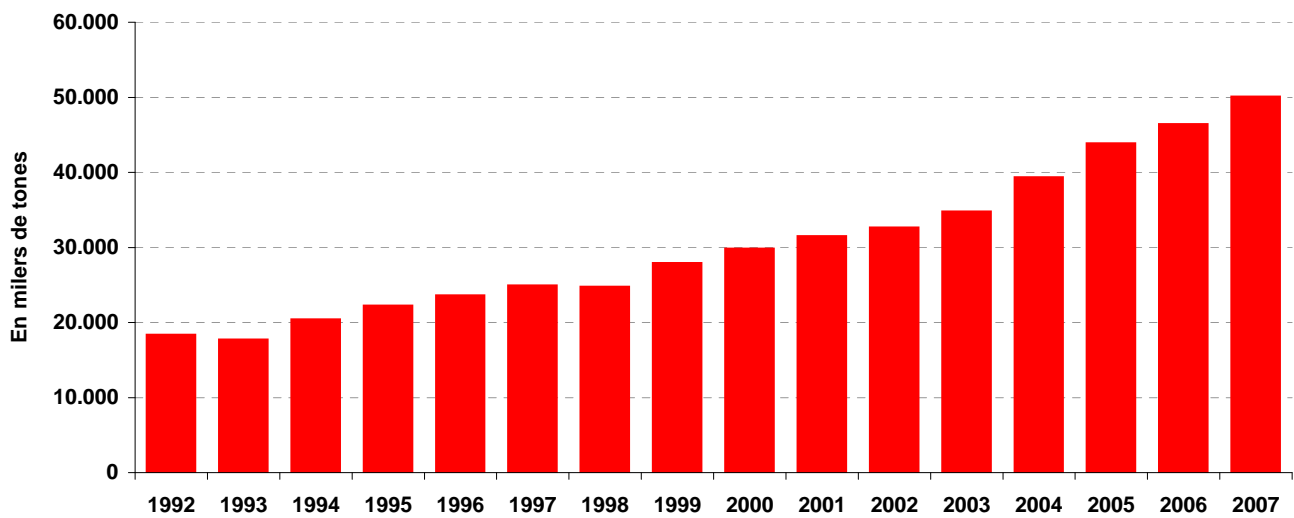
**Trànsit de passatgers al Port de Barcelona, 1992 - 2007**

**Tràfic d'automòbils al Port de Barcelona, 2003 - 2007**

## Tipologia de les mercaderies del Port de Barcelona, 2007

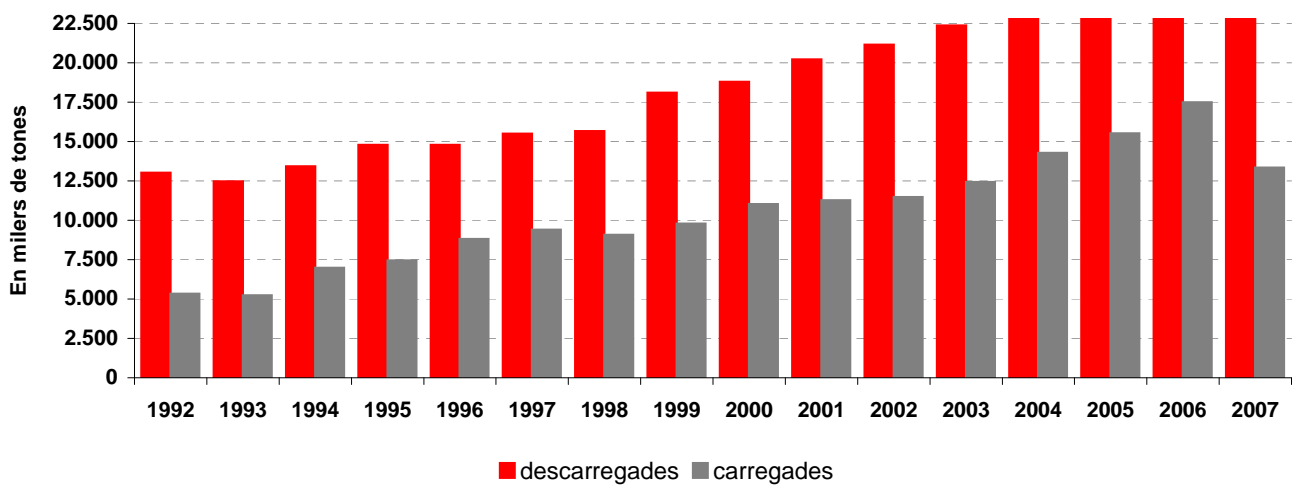


Evolució del tràfic de mercaderies al Port de Barcelona, 1992 - 2007

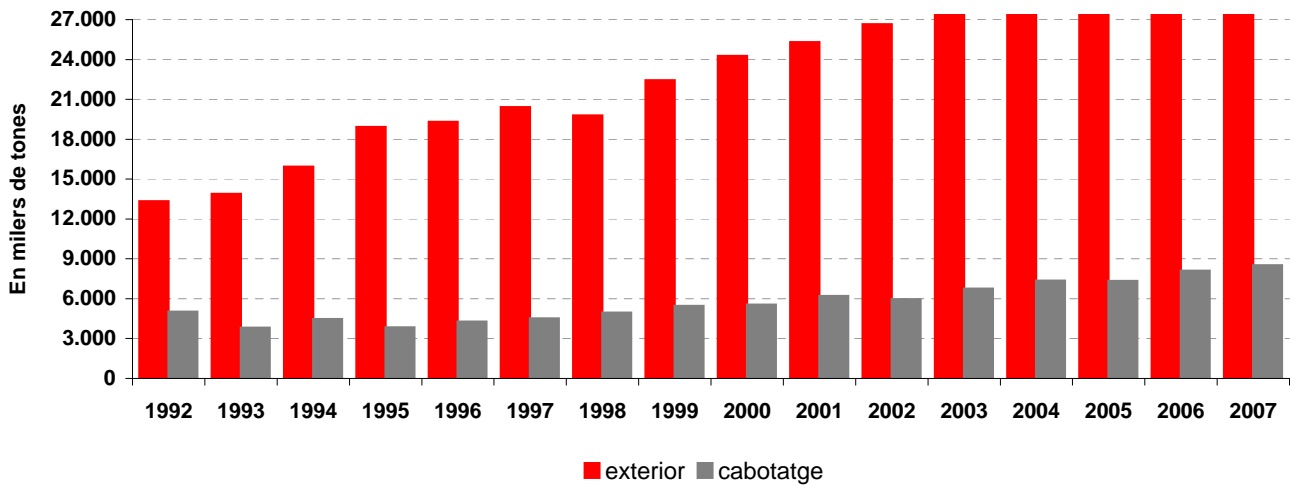




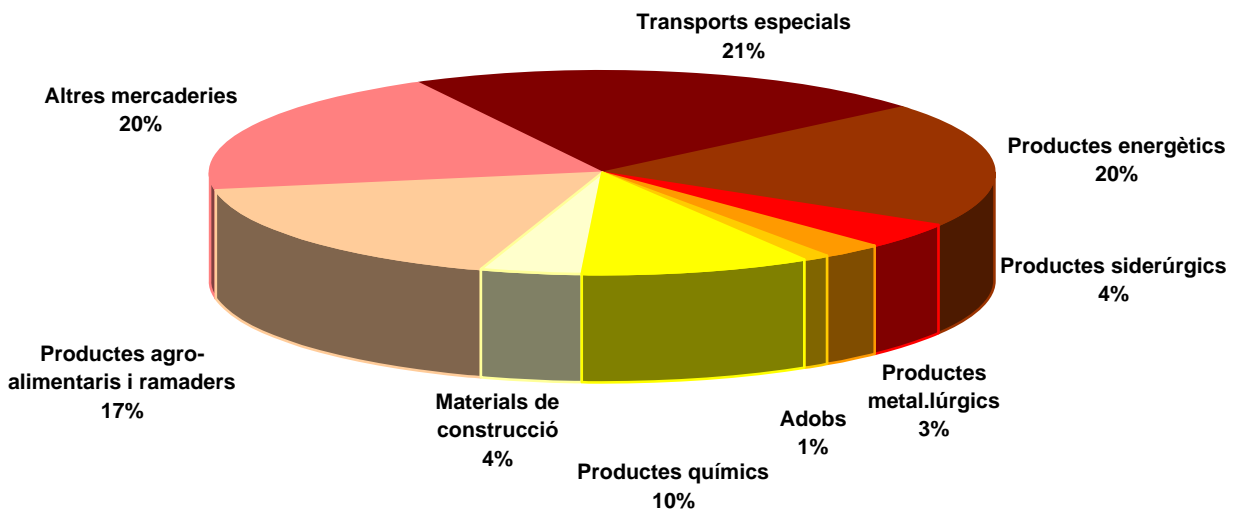
Tràfic de mercaderies al Port de Barcelona per tipus d'operació,  
1992 - 2007



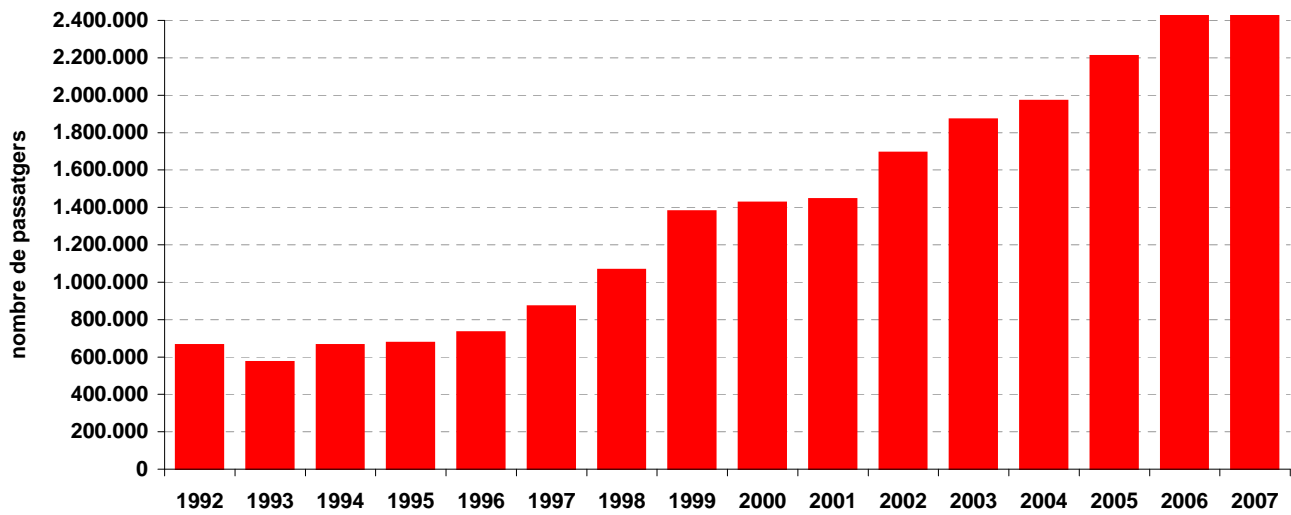
Tràfic de mercaderies al Port de Barcelona per tipus de navegació, 1992 - 2007



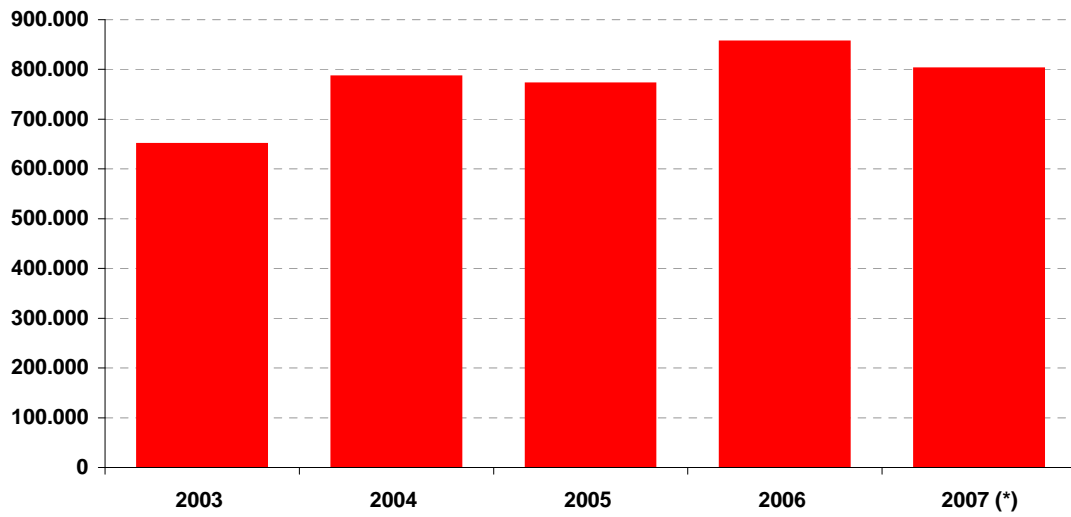
Tràfic al Port de Barcelona per tipus de mercaderies, 2007



Trànsit de passatgers al Port de Barcelona, 1992 - 2007



Tràfic d'automòbils al Port de Barcelona, 2003 - 2007



## **6.6 Port de Tarragona**

**6.6.1 Port de Tarragona: tràfic de vaixells, 2007**

**6.6.2 Port de Tarragona: tràfic de mercaderies, 1992 - 2007**

**6.6.3 Port de Tarragona: tràfic de mercaderies, 1992 - 2007**

**6.6.4 Port de Tarragona: resum del tràfic de mercaderies, 2005 - 2007**

**6.6.5 Port de Tarragona: tràfic per tipus de mercaderies, 2005 - 2007**

**6.6.6 Port de Tarragona: tràfic d'automòbils, 2003 - 2007**

## 6.6.1 Port de Tarragona: tràfic de vaixells, 2007

## Tipus de vaixell

|                      | Nacionals  |                  | Estrangers   |                   | Total        |                   |
|----------------------|------------|------------------|--------------|-------------------|--------------|-------------------|
|                      | nombre     | GT               | nombre       | GT                | nombre       | GT                |
| Tancs                | 126        | 808.421          | 1.239        | 19.407.654        | 1.365        | 20.216.075        |
| Granelers            | 16         | 43.050           | 385          | 9.193.064         | 401          | 9.236.114         |
| Càrrega general      | 203        | 988.458          | 500          | 2.609.625         | 703          | 3.598.083         |
| Ro-Ro de mercaderies | 141        | 2.236.537        | 192          | 5.954.920         | 333          | 8.191.457         |
| Passatge             | 0          | 0                | 17           | 222.005           | 17           | 222.005           |
| Portacontenidors     | 23         | 281.062          | 125          | 1.313.624         | 148          | 1.594.686         |
| Altres vaixells      | 0          | 0                | 1            | 89.004            | 1            | 89.004            |
| <b>Total</b>         | <b>509</b> | <b>4.357.528</b> | <b>2.459</b> | <b>38.789.896</b> | <b>2.968</b> | <b>43.147.424</b> |

GT: *gross tonnage*

Font: Autoritat Portuària de Tarragona

## 6.6.2 Port de Tarragona: tràfic de mercaderies, 1992 - 2007

## Tràfic per envàs (milers de tones)

|      | Total* | líquids a l'engròs |              |                | sòlids<br>a l'engròs | mercaderies<br>generals | Tràfic de contenidors (*) |               |
|------|--------|--------------------|--------------|----------------|----------------------|-------------------------|---------------------------|---------------|
|      |        | total líquids      | hidrocarburs | altres líquids |                      |                         | milers tones              | milers de TEU |
| 1992 | 24.598 | 16.855             | 15.359       | 1.496          | 7.111                | 632                     | 306                       | 33            |
| 1993 | 23.595 | 16.234             | 14.597       | 1.637          | 6.729                | 632                     | 367                       | 41            |
| 1994 | 23.561 | 16.025             | 14.404       | 1.621          | 6.812                | 724                     | 391                       | 41            |
| 1995 | 28.475 | 20.073             | 14.094       | 5.979          | 7.653                | 749                     | 403                       | 36            |
| 1996 | 30.790 | 22.773             | 13.618       | 9.155          | 7.306                | 711                     | 283                       | 34            |
| 1997 | 30.815 | 21.963             | 14.443       | 7.520          | 8.137                | 715                     | 268                       | 33            |
| 1998 | 25.545 | 16.731             | 15.377       | 1.354          | 7.979                | 835                     | 253                       | 31            |
| 1999 | 25.123 | 15.489             | 14.114       | 1.375          | 8.709                | 925                     | 330                       | 40            |
| 2000 | 27.343 | 17.176             | 15.773       | 1.403          | 9.235                | 932                     | 380                       | 45            |
| 2001 | 26.671 | 16.972             | 15.366       | 1.606          | 8.735                | 964                     | 324                       | 39            |
| 2002 | 29.544 | 17.495             | 15.865       | 1.630          | 10.846               | 1.203                   | 477                       | 53            |
| 2003 | 28.798 | 17.932             | 16.166       | 1.766          | 9.541                | 1.325                   | 487                       | 57            |
| 2004 | 29.641 | 18.057             | 16.210       | 1.847          | 10.650               | 933                     | 140                       | 17            |
| 2005 | 30.977 | 17.904             | 15.941       | 1.963          | 11.900               | 1.173                   | 81                        | 9             |
| 2006 | 31.328 | 18.650             | 16.697       | 1.953          | 11.234               | 1.444                   | 108                       | 12            |
| 2007 | 35.923 | 20.593             | 18.385       | 2.208          | 13.626               | 1.703                   | 410                       | 41            |

Sense incloure avituallament, pesca ni tràfic interior.

(\*) Contenidors equivalents a 20 peus

Font: Autoritat Portuària de Tarragona



## 6.6.3 Port de Tarragona: tràfic de mercaderies, 1992 - 2007

## Tràfic per operació i navegació (milers de tones)

|      | Total  | tipus d'operació |               | tipus de navegació |          |
|------|--------|------------------|---------------|--------------------|----------|
|      |        | carregades       | descarregades | cabotatge          | exterior |
| 1992 | 24.598 | 6.142            | 18.456        | 4.411              | 20.187   |
| 1993 | 23.594 | 5.984            | 17.610        | 4.121              | 19.473   |
| 1994 | 23.561 | 5.749            | 17.812        | 4.397              | 19.163   |
| 1995 | 28.476 | 9.229            | 19.247        | 7.848              | 20.628   |
| 1996 | 30.791 | 11.755           | 19.036        | 10.107             | 20.684   |
| 1997 | 30.804 | 11.233           | 19.571        | 9.454              | 21.351   |
| 1998 | 25.545 | 5.332            | 20.213        | 3.506              | 22.038   |
| 1999 | 25.123 | 5.104            | 20.019        | 3.379              | 21.744   |
| 2000 | 27.343 | 5.557            | 21.785        | 3.381              | 23.961   |
| 2001 | 26.671 | 5.622            | 21.050        | 4.862              | 21.809   |
| 2002 | 29.544 | 5.624            | 23.920        | 4.934              | 24.610   |
| 2003 | 28.798 | 5.486            | 23.311        | 3.778              | 25.019   |
| 2004 | 29.640 | 5.283            | 24.358        | 4.371              | 25.270   |
| 2005 | 30.987 | 5.487            | 25.500        | 4.321              | 26.666   |
| 2006 | 31.328 | 5.983            | 25.345        | 4.473              | 26.855   |
| 2007 | 35.923 | 7.247            | 28.675        | 11.127             | 32.020   |

Sense incloure avituallament, pesca ni tràfic interior.

Font: Autoritat Portuària de Tarragona

## 6.6.4 Port de Tarragona: resum del tràfic de mercaderies, 2005 - 2007

| Concepte                    | En tones          |               |                   |               |                   |               | % variació interanual |
|-----------------------------|-------------------|---------------|-------------------|---------------|-------------------|---------------|-----------------------|
|                             | 2005              | %             | 2006              | %             | 2007              | %             |                       |
| <b>Petrolis</b>             | <b>15.944.982</b> | <b>51,1%</b>  | <b>16.697.166</b> | <b>53,5%</b>  | <b>18.385.389</b> | <b>58,3%</b>  | <b>4,5%</b>           |
| Cru de petroli              | 7.496.754         | 24,0%         | 8.565.115         | 27,4%         | 8.810.632         | 28,0%         | 14,3%                 |
| Altres productes petrolers  | 8.448.228         | 27,1%         | 8.132.051         | 26,1%         | 9.574.757         | 30,4%         | -3,9%                 |
| <b>Líquids a doll</b>       | <b>1.962.048</b>  | <b>6,3%</b>   | <b>1.953.006</b>  | <b>6,3%</b>   | <b>2.207.730</b>  | <b>7,0%</b>   | <b>-0,5%</b>          |
| Altres no petrolers         | 1.962.048         | 6,3%          | 1.953.006         | 6,3%          | 2.207.730         | 7,0%          | -0,5%                 |
| Aigua                       | 0                 | 0,0%          | 0                 | 0,0%          | 0                 | 0,0%          | 0,0%                  |
| <b>Sòlids a dojo</b>        | <b>11.903.297</b> | <b>38,1%</b>  | <b>11.233.699</b> | <b>36,0%</b>  | <b>13.626.199</b> | <b>43,2%</b>  | <b>-6,0%</b>          |
| Per instal.lació especial   | 1.425.088         | 4,6%          | 1.008.152         | 3,2%          | 1.251.324         | 4,0%          | -29,3%                |
| Sense instal.lació especial | 10.478.209        | 33,6%         | 10.225.547        | 32,8%         | 12.374.875        | 39,3%         | -2,5%                 |
| <b>Càrrega general</b>      | <b>1.176.304</b>  | <b>3,8%</b>   | <b>1.443.978</b>  | <b>4,6%</b>   | <b>1.703.494</b>  | <b>5,4%</b>   | <b>22,8%</b>          |
| <b>Total mercaderies</b>    | <b>30.986.631</b> | <b>99,3%</b>  | <b>31.327.849</b> | <b>99,4%</b>  | <b>35.922.812</b> | <b>114,0%</b> | <b>1,1%</b>           |
| <b>Avituallament</b>        | <b>213.033</b>    | <b>0,7%</b>   | <b>180.892</b>    | <b>0,6%</b>   | <b>179.575</b>    | <b>0,6%</b>   | <b>-15,1%</b>         |
| Productes petrolers         | 126.645           | 0,4%          | 127.213           | 0,4%          | 121.638           | 0,4%          | 0,4%                  |
| Altres                      | 86.388            | 0,3%          | 53.679            | 0,2%          | 57.937            | 0,2%          | -37,9%                |
| <b>Pesca</b>                | <b>4.035</b>      | <b>0,0%</b>   | <b>4.380</b>      | <b>0,0%</b>   | <b>3.816</b>      | <b>0,0%</b>   | <b>8,6%</b>           |
| <b>Tràfic total</b>         | <b>31.203.699</b> | <b>100,0%</b> | <b>31.513.121</b> | <b>100,0%</b> | <b>36.106.203</b> | <b>100,0%</b> | <b>1,0%</b>           |

Font: Web estadística de l'Autoritat Portuària de Tarragona

## 6.6.5 Port de Tarragona: tràfic per tipus de mercaderies, 2005 - 2007

## Tipus de mercaderia (en tones)

|  | 2005              | %             | 2006              | %             | 2007              | %             | % variació interanual |
|--|-------------------|---------------|-------------------|---------------|-------------------|---------------|-----------------------|
| <b>Productes energètics</b>                            | <b>21.607.873</b> | <b>69,7%</b>  | <b>22.166.527</b> | <b>70,8%</b>  | <b>24.762.709</b> | <b>68,9%</b>  | <b>11,7%</b>          |
| Cru de petroli   | 7.496.754         | 24,2%         | 8.565.115         | 27,3%         | 8.810.632         | 24,5%         | 2,9%                  |
| Fuel-oil   | 1.979.955         | 6,4%          | 1.728.764         | 5,5%          | 2.519.102         | 7,0%          | 45,7%                 |
| Gas-oil  | 1.124.825         | 3,6%          | 1.033.743         | 3,3%          | 1.188.176         | 3,3%          | 14,9%                 |
| Benzina  | 280.042           | 0,9%          | 501.893           | 1,6%          | 658.451           | 1,8%          | 31,2%                 |
| Altres productes petrolers                             | 3.581.796         | 11,6%         | 3.484.967         | 11,1%         | 3.658.551         | 10,2%         | 5,0%                  |
| Gasos energètics del petroli                           | 1.481.570         | 4,8%          | 1.384.125         | 4,4%          | 1.556.520         | 4,3%          | 12,5%                 |
| Gas natural i altres gasos                             | 0                 | 0,0%          | 0                 | 0,0%          | 0                 | 0,0%          | --                    |
| Carbons i coc de petroli                               | 5.662.931         | 18,3%         | 5.467.920         | 17,5%         | 6.371.277         | 17,7%         | 16,5%                 |
| <b>Productes siderúrgics</b>                           | <b>305.590</b>    | <b>1,0%</b>   | <b>463.968</b>    | <b>1,5%</b>   | <b>541.079</b>    | <b>1,5%</b>   | <b>16,6%</b>          |
| Mineral de ferro                                       | 13.954            | 0,0%          | 30.346            | 0,1%          | 47.074            | 0,1%          | 55,1%                 |
| Ferralla de ferro                                      | 46                | 0,0%          | 3.250             | 0,0%          | 0                 | 0,0%          | -100,0%               |
| Productes siderúrgics                                  | 291.590           | 0,9%          | 430.372           | 1,4%          | 494.005           | 1,4%          | 14,8%                 |
| <b>Productes metal·lúrgics</b>                         | <b>344.219</b>    | <b>1,1%</b>   | <b>394.032</b>    | <b>1,3%</b>   | <b>417.407</b>    | <b>1,2%</b>   | <b>5,9%</b>           |
| Pirites  | 0                 | 0,0%          | 0                 | 0,0%          | 0                 | 0,0%          | --                    |
| Altres minerals  | 337.233           | 1,1%          | 358.101           | 1,1%          | 398.149           | 1,1%          | 11,2%                 |
| Altres productes metal·lúrgics                         | 6.986             | 0,0%          | 35.931            | 0,1%          | 19.258            | 0,1%          | -46,4%                |
| <b>Adobs</b>   | <b>329.716</b>    | <b>1,1%</b>   | <b>395.514</b>    | <b>1,3%</b>   | <b>349.133</b>    | <b>1,0%</b>   | <b>-11,7%</b>         |
| Fosfats  | 120.459           | 0,4%          | 99.674            | 0,3%          | 146.365           | 0,4%          | 46,8%                 |
| Potasses   | 54.947            | 0,2%          | 116.020           | 0,4%          | 29.007            | 0,1%          | -75,0%                |
| Adobs naturals i artificials                           | 154.310           | 0,5%          | 179.820           | 0,6%          | 173.761           | 0,5%          | -3,4%                 |
| <b>Productes químics</b>                               | <b>2.106.567</b>  | <b>6,8%</b>   | <b>2.113.817</b>  | <b>6,7%</b>   | <b>2.453.923</b>  | <b>6,8%</b>   | <b>16,1%</b>          |
| Productes químics                                      | 2.106.567         | 6,8%          | 2.113.817         | 6,7%          | 2.453.923         | 6,8%          | 16,1%                 |
| <b>Materials de construcció</b>                        | <b>821.345</b>    | <b>2,7%</b>   | <b>685.456</b>    | <b>2,2%</b>   | <b>1.525.936</b>  | <b>4,2%</b>   | <b>122,6%</b>         |
| Asfalt   | 0                 | 0,0%          | 0                 | 0,0%          | 0                 | 0,0%          | --                    |
| Ciment i clínquer                                      | 795.614           | 2,6%          | 658.620           | 2,1%          | 1.501.107         | 4,2%          | 127,9%                |
| Materials de construcció                               | 25.731            | 0,1%          | 26.836            | 0,1%          | 24.829            | 0,1%          | -7,5%                 |
| <b>Productes agro-alimentaris i ramaders</b>           | <b>4.833.464</b>  | <b>15,6%</b>  | <b>4.330.639</b>  | <b>13,8%</b>  | <b>5.159.771</b>  | <b>14,4%</b>  | <b>19,1%</b>          |
| Cereals i les seves farines                            | 2.224.005         | 7,2%          | 2.037.727         | 6,5%          | 2.671.625         | 7,4%          | 31,1%                 |
| Faves i farines de soja                                | 4.010             | 0,0%          | 0                 | 0,0%          | 7.245             | 0,0%          | --                    |
| Fruïtes, hortalisses i llegums                         | 78.669            | 0,3%          | 82.278            | 0,3%          | 174.986           | 0,5%          | 112,7%                |
| Vins, begudes, alcohols i derivats                     | 23.431            | 0,1%          | 34.969            | 0,1%          | 44.018            | 0,1%          | 25,9%                 |
| Conserves  | 805               | 0,0%          | 1.447             | 0,0%          | 2.783             | 0,0%          | 92,3%                 |
| Tabac, cacau, cafè i espècies                          | 2.049             | 0,0%          | 1.542             | 0,0%          | 895               | 0,0%          | -42,0%                |
| Olis i grasses   | 32.096            | 0,1%          | 24.293            | 0,1%          | 8.407             | 0,0%          | -65,4%                |
| Altres productes alimenticis                           | 50.336            | 0,2%          | 38.787            | 0,1%          | 83.273            | 0,2%          | 114,7%                |
| Peix congelat  | 101               | 0,0%          | 0                 | 0,0%          | 2.346             | 0,0%          | --                    |
| Pinsos i farratges                                     | 2.417.962         | 7,8%          | 2.109.596         | 6,7%          | 2.164.193         | 6,0%          | 2,6%                  |
| <b>Altres mercaderies</b>                              | <b>122.282</b>    | <b>0,4%</b>   | <b>259.854</b>    | <b>0,8%</b>   | <b>243.698</b>    | <b>0,7%</b>   | <b>-6,2%</b>          |
| Fustes i suro  | 1.776             | 0,0%          | 3.650             | 0,0%          | 12.492            | 0,0%          | 242,2%                |
| Sal comuna   | 3.896             | 0,0%          | 52.492            | 0,2%          | 8.809             | 0,0%          | -83,2%                |
| Paper i pasta  | 4.572             | 0,0%          | 38.697            | 0,1%          | 62.891            | 0,2%          | 62,5%                 |
| Maquin., aparells, utillatge i recanvis                | 49.115            | 0,2%          | 63.099            | 0,2%          | 74.547            | 0,2%          | 18,1%                 |
| Resta de mercaderies                                   | 62.923            | 0,2%          | 101.916           | 0,3%          | 84.959            | 0,2%          | -16,6%                |
| <b>Transports especials</b>                            | <b>515.532</b>    | <b>1,7%</b>   | <b>518.042</b>    | <b>1,7%</b>   | <b>468.207</b>    | <b>1,3%</b>   | <b>-9,6%</b>          |
| Automòbils i les seves peces                           | 395.856           | 1,3%          | 381.484           | 1,2%          | 313.838           | 0,9%          | -17,7%                |
| Tara plataformes, vagons i camions en règim de càrrega | 100.418           | 0,3%          | 110.652           | 0,4%          | 58.466            | 0,2%          | -47,2%                |
| Tara contenidors                                       | 19.258            | 0,1%          | 25.906            | 0,1%          | 95.903            | 0,3%          | 270,2%                |
| <b>Total</b>   | <b>30.986.588</b> | <b>100,0%</b> | <b>31.327.849</b> | <b>100,0%</b> | <b>35.921.863</b> | <b>100,0%</b> | <b>14,7%</b>          |

Font: Memòria de l'Autoritat Portuària de Tarragona

## 6.6.6 Port de Tarragona: tràfic d'automòbils, 2003 - 2007

|             | <b>càrrega</b> | <b>descàrrega</b> | <b>Total</b> |
|-------------|----------------|-------------------|--------------|
| <b>2003</b> | 157.341        | 59.254            | 216.595      |
| <b>2004</b> | 166.913        | 85.869            | 252.782      |
| <b>2005</b> | 171.565        | 132.364           | 303.929      |
| <b>2006</b> | 158.852        | 124.365           | 283.217      |
| <b>2007</b> | 152.656        | 84.832            | 237.488      |

Font: Autoritat Portuària de Tarragona

## 6.6 Gràfics

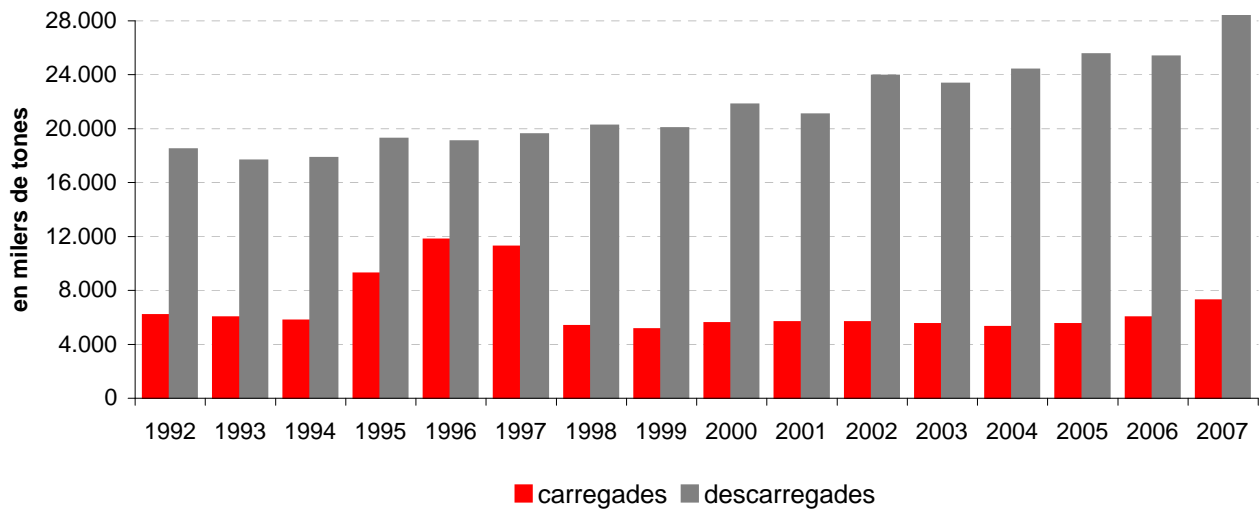
**Tràfic de mercaderies al Port de Tarragona, 1992 - 2007**

**Tràfic de mercaderies al Port de Tarragona per tipus de navegació, 1992 - 2007**

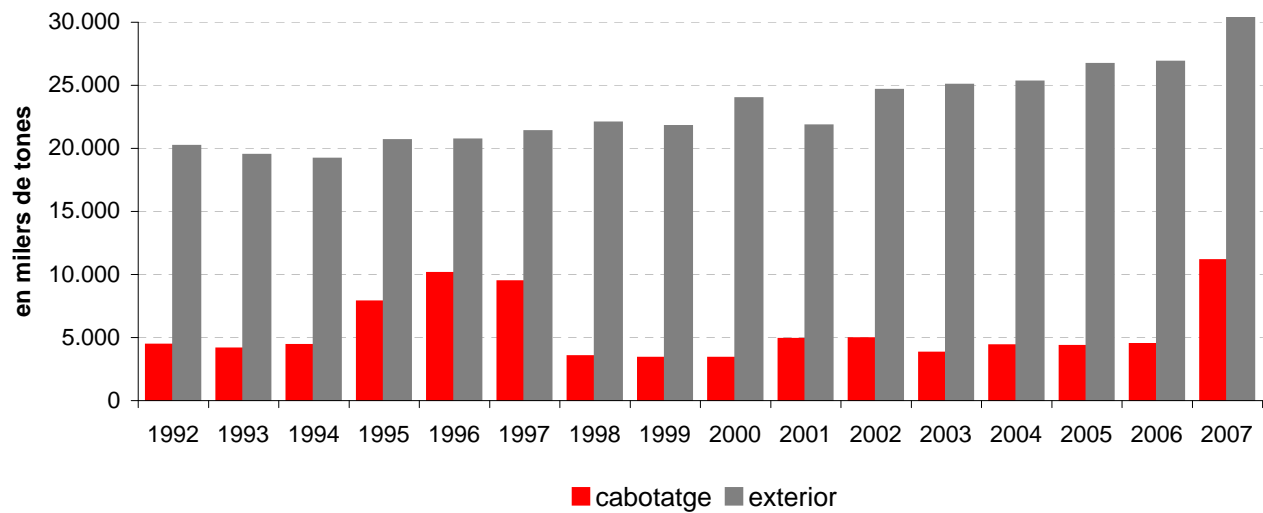
**Tipologia de mercaderies al Port de Tarragona, 2007**

**Evolució del tràfic d'automòbils al Port de Tarragona, 2003 - 2007**

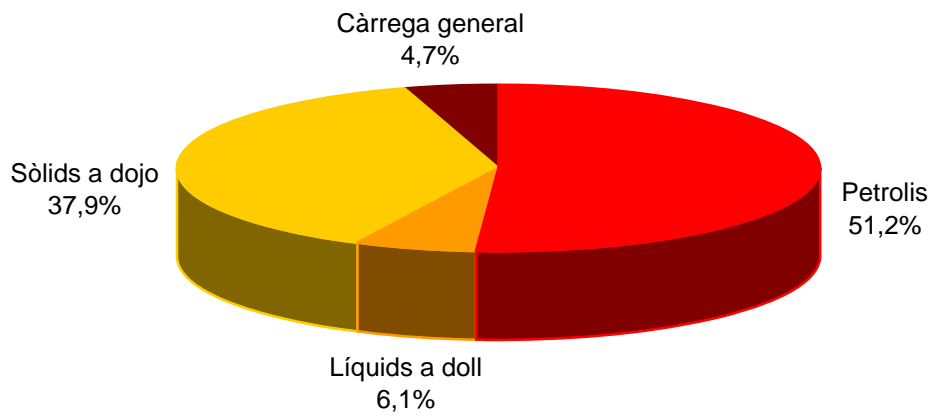
### Tràfic de mercaderies al Port de Tarragona, 1992 - 2007



Tràfic de mercaderies al Port de Tarragona per tipus de navegació, 1992 - 2007

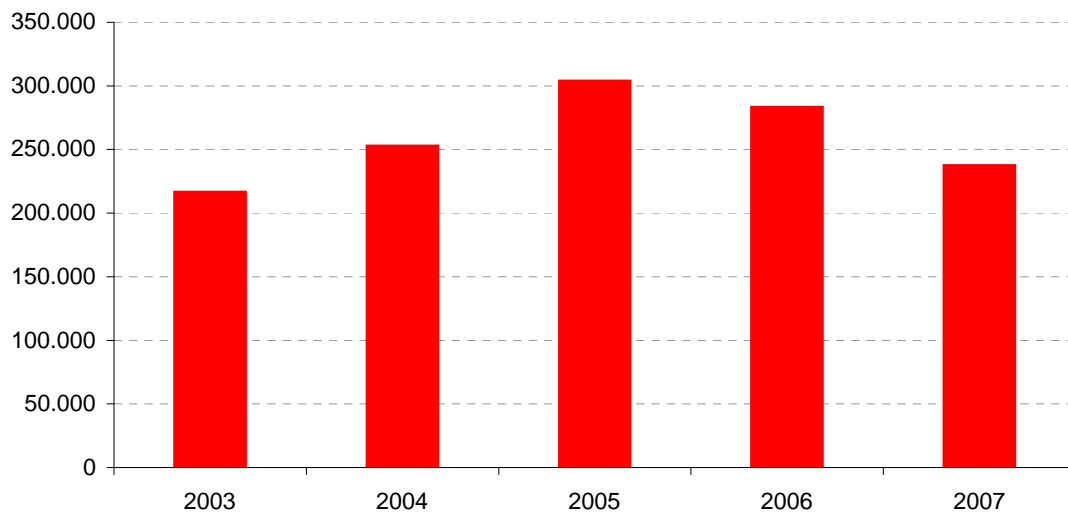


**Tipologia de mercaderies al Port de Tarragona, 2007**





**Evolució del tràfic d'automòbils al Port de Tarragona. 2003 - 2007**



## **6.7 Resum dels ports de Catalunya**

**6.7.1 Ports de Catalunya: moviment de vaixells, 1987 - 2007**

**6.7.2 Ports de Catalunya: moviment de mercaderies, 1987 - 2007**

**6.7.3 Ports de Catalunya: moviment de passatgers, 1987 - 2007**

**6.7.4 Ports de Catalunya: pesca desembarcada, 1997 - 2007**

**6.7.5 Amarradors esportius a Catalunya en ports, dàrsenes i marines, 2007**

## 6.7.1 Ports de Catalunya: moviment de vaixells, 1987 - 2007

## Moviment de vaixells (nombre)

|      | Port de<br>Barcelona | Port de<br>Tarragona | Ports de la<br>Generalitat | Total<br>Catalunya | Total<br>Espanya | % Cat/<br>Esp |
|------|----------------------|----------------------|----------------------------|--------------------|------------------|---------------|
| 1987 | 6.442                | 2.434                | 451                        | <b>9.327</b>       | 82.110           | 11,4%         |
| 1988 | 6.492                | 2.268                | 436                        | <b>9.196</b>       | 83.720           | 11,0%         |
| 1989 | 6.552                | 2.412                | 375                        | <b>9.339</b>       | 92.309           | 10,1%         |
| 1990 | 6.384                | 2.207                | 358                        | <b>8.949</b>       | 97.657           | 9,2%          |
| 1991 | 6.311                | 2.254                | 376                        | <b>8.941</b>       | 100.298          | 8,9%          |
| 1992 | 6.191                | 2.197                | 348                        | <b>8.736</b>       | 97.264           | 9,0%          |
| 1993 | 6.176                | 2.134                | 431                        | <b>8.741</b>       | 95.649           | 9,1%          |
| 1994 | 6.494                | 2.227                | 398                        | <b>9.119</b>       | 103.174          | 8,8%          |
| 1995 | 6.854                | 2.420                | 974                        | <b>10.248</b>      | 97.780           | 10,5%         |
| 1996 | 7.201                | 2.449                | 902                        | <b>10.552</b>      | 107.906          | 9,8%          |
| 1997 | 7.385                | 2.398                | 1.005                      | <b>10.788</b>      | 112.119          | 9,6%          |
| 1998 | 7.712                | 2.276                | 740                        | <b>10.728</b>      | 115.769          | 9,3%          |
| 1999 | 9.204                | 2.356                | 788                        | <b>12.348</b>      | 123.210          | 10,0%         |
| 2000 | 9.138                | 2.582                | 683                        | <b>12.403</b>      | 120.249          | 10,3%         |
| 2001 | 8.651                | 2.589                | 844                        | <b>12.084</b>      | 111.990          | 10,8%         |
| 2002 | 8.993                | 2.624                | 693                        | <b>12.310</b>      | 114.579          | 10,7%         |
| 2003 | 8.865                | 2.661                | 714                        | <b>12.240</b>      | 118.919          | 10,3%         |
| 2004 | 8.610                | 2.602                | 670                        | <b>11.882</b>      | 117.673          | 10,1%         |
| 2005 | 8.853                | 2.784                | 739                        | <b>12.376</b>      | 119.167          | 10,4%         |
| 2006 | 9.533                | 2.729                | 675                        | <b>12.937</b>      | 122.534          | 10,6%         |
| 2007 | 9.942                | 2.968                | 612                        | <b>13.522</b>      | 122.790          | 11,0%         |

## GT (milers de tones)

|      | Port de<br>Barcelona | Port de<br>Tarragona | Ports de la<br>Generalitat | Total<br>Catalunya | Total<br>Espanya | % Cat/<br>Esp |
|------|----------------------|----------------------|----------------------------|--------------------|------------------|---------------|
| 1987 | 40.908               | 20.052               | 1.404                      | <b>62.364</b>      | 429.648          | 14,5%         |
| 1988 | 44.683               | 20.099               | 1.549                      | <b>66.331</b>      | 427.704          | 15,5%         |
| 1989 | 44.849               | 22.428               | 1.461                      | <b>68.738</b>      | 446.715          | 15,4%         |
| 1990 | 45.777               | 21.470               | 1.552                      | <b>68.799</b>      | 458.532          | 15,0%         |
| 1991 | 47.392               | 19.716               | 1.369                      | <b>68.477</b>      | 464.786          | 14,7%         |
| 1992 | 51.929               | 21.172               | 1.374                      | <b>74.475</b>      | 448.206          | 16,6%         |
| 1993 | 55.179               | 20.397               | 1.929                      | <b>77.505</b>      | 467.640          | 16,6%         |
| 1994 | 62.563               | 19.678               | 1.988                      | <b>84.229</b>      | 535.301          | 15,7%         |
| 1995 | 82.833               | 26.988               | 3.630                      | <b>113.451</b>     | 639.550          | 17,7%         |
| 1996 | 90.954               | 30.007               | 3.891                      | <b>124.852</b>     | 760.418          | 16,4%         |
| 1997 | 93.684               | 29.640               | 4.691                      | <b>128.015</b>     | 808.256          | 15,8%         |
| 1998 | 101.714              | 26.588               | 3.972                      | <b>132.273</b>     | 881.839          | 15,0%         |
| 1999 | 118.702              | 27.231               | 3.711                      | <b>149.644</b>     | 988.242          | 15,1%         |
| 2000 | 129.158              | 31.187               | 3.010                      | <b>163.355</b>     | 1.036.044        | 15,8%         |
| 2001 | 132.121              | 31.003               | 3.659                      | <b>166.783</b>     | 1.039.315        | 16,0%         |
| 2002 | 146.992              | 34.276               | 3.145                      | <b>184.412</b>     | 1.138.497        | 16,2%         |
| 2003 | 161.820              | 33.971               | 3.124                      | <b>198.914</b>     | 1.211.393        | 16,4%         |
| 2004 | 172.817              | 35.306               | 3.222                      | <b>211.345</b>     | 1.242.593        | 17,0%         |
| 2005 | 192.288              | 39.859               | 3.294                      | <b>235.440</b>     | 1.317.299        | 17,9%         |
| 2006 | 216.239              | 39.938               | 2.729                      | <b>258.906</b>     | 1.438.317        | 18,0%         |
| 2007 | 240.374              | 43.147               | 2.435                      | <b>285.957</b>     | 1.443.320        | 19,8%         |

## 6.7.2 Ports de Catalunya: moviment de mercaderies, 1987 - 2007

## Moviment de mercaderies (milers de tones)

|      | Port de<br>Barcelona | Port de<br>Tarragona | Ports de la<br>Generalitat | Total<br>Catalunya | Total<br>Espanya | % Cat/<br>Esp |
|------|----------------------|----------------------|----------------------------|--------------------|------------------|---------------|
| 1987 | 16.873               | 23.882               | 1.771                      | <b>42.526</b>      | 235.397          | 18,1%         |
| 1988 | 17.963               | 22.247               | 1.980                      | <b>42.190</b>      | 233.052          | 18,1%         |
| 1989 | 18.143               | 26.015               | 1.872                      | <b>46.030</b>      | 245.991          | 18,7%         |
| 1990 | 18.030               | 24.244               | 1.954                      | <b>44.228</b>      | 247.929          | 17,8%         |
| 1991 | 18.312               | 23.728               | 1.706                      | <b>43.746</b>      | 257.281          | 17,0%         |
| 1992 | 18.338               | 24.598               | 1.658                      | <b>44.594</b>      | 253.155          | 17,6%         |
| 1993 | 17.684               | 23.595               | 2.408                      | <b>43.687</b>      | 244.556          | 17,9%         |
| 1994 | 21.004               | 23.561               | 2.364                      | <b>46.929</b>      | 262.542          | 17,9%         |
| 1995 | 22.696               | 28.475               | 2.736                      | <b>53.907</b>      | 291.028          | 18,5%         |
| 1996 | 23.571               | 30.790               | 2.915                      | <b>57.276</b>      | 271.734          | 21,1%         |
| 1997 | 24.887               | 30.815               | 2.712                      | <b>58.414</b>      | 279.925          | 20,9%         |
| 1998 | 24.725               | 25.545               | 2.784                      | <b>53.054</b>      | 291.775          | 18,2%         |
| 1999 | 27.877               | 25.123               | 2.927                      | <b>55.927</b>      | 303.536          | 18,4%         |
| 2000 | 29.805               | 27.343               | 2.732                      | <b>59.879</b>      | 323.036          | 18,5%         |
| 2001 | 31.469               | 26.671               | 2.805                      | <b>60.946</b>      | 333.033          | 18,3%         |
| 2002 | 32.608               | 29.544               | 2.501                      | <b>64.653</b>      | 349.729          | 18,5%         |
| 2003 | 34.775               | 28.798               | 2.572                      | <b>66.144</b>      | 367.239          | 18,0%         |
| 2004 | 39.321               | 29.641               | 5.415                      | <b>74.376</b>      | 396.971          | 18,7%         |
| 2005 | 43.837               | 30.987               | 3.813                      | <b>78.636</b>      | 426.268          | 18,4%         |
| 2006 | 46.406               | 31.330               | 2.541                      | <b>80.277</b>      | 447.240          | 17,9%         |
| 2007 | 50.046               | 35.923               | 2.314                      | <b>88.283</b>      | 361.190          | 24,4%         |

## Moviment de contenidors (milers de TEU\*)

|      | Port de<br>Barcelona | Port de<br>Tarragona | Ports de la<br>Generalitat | Total<br>Catalunya | Total<br>Espanya | % Cat/<br>Esp |
|------|----------------------|----------------------|----------------------------|--------------------|------------------|---------------|
| 1987 | 341                  | 14                   | -                          | <b>355</b>         | -                | -             |
| 1988 | 385                  | 13                   | -                          | <b>398</b>         | -                | -             |
| 1989 | 440                  | 18                   | -                          | <b>458</b>         | -                | -             |
| 1990 | 448                  | 18                   | -                          | <b>466</b>         | -                | -             |
| 1991 | 489                  | 27                   | -                          | <b>516</b>         | -                | -             |
| 1992 | 552                  | 33                   | -                          | <b>585</b>         | 2.813            | 20,8%         |
| 1993 | 530                  | 41                   | -                          | <b>542</b>         | 2.837            | 19,1%         |
| 1994 | 605                  | 41                   | -                          | <b>646</b>         | 3.351            | 19,3%         |
| 1995 | 686                  | 36                   | -                          | <b>725</b>         | 3.935            | 18,4%         |
| 1996 | 767                  | 34                   | -                          | <b>801</b>         | 4.373            | 18,3%         |
| 1997 | 972                  | 33                   | -                          | <b>1.005</b>       | 4.942            | 20,3%         |
| 1998 | 1.095                | 31                   | -                          | <b>1.126</b>       | 5.836            | 19,3%         |
| 1999 | 1.235                | 40                   | -                          | <b>1.275</b>       | 6.295            | 20,3%         |
| 2000 | 1.388                | 45                   | -                          | <b>1.432</b>       | 6.841            | 20,9%         |
| 2001 | 1.411                | 39                   | -                          | <b>1.450</b>       | 7.322            | 19,8%         |
| 2002 | 1.461                | 53                   | -                          | <b>1.514</b>       | 8.157            | 18,6%         |
| 2003 | 1.652                | 57                   | -                          | <b>1.709</b>       | 8.985            | 19,0%         |
| 2004 | 1.916                | 17                   | -                          | <b>1.934</b>       | 9.969            | 19,4%         |
| 2005 | 2.071                | 9                    | -                          | <b>2.080</b>       | 11.034           | 18,9%         |
| 2006 | 2.318                | 12                   | -                          | <b>2.330</b>       | 11.970           | 19,5%         |
| 2007 | 2.610                | 47                   | -                          | <b>2.657</b>       | 13.189           | 20,1%         |

(\*) TEU: contenidor equivalent de 20 peus

## 6.7.3 Ports de Catalunya: moviment de passatgers, 1987 - 2007

## Moviment de passatgers (milers de persones)

|      | Port de<br>Barcelona | Port de<br>Tarragona | Ports de la<br>Generalitat | Total<br>Catalunya | Total<br>Espanya | % Cat/<br>Espanya |
|------|----------------------|----------------------|----------------------------|--------------------|------------------|-------------------|
| 1987 | 815                  | 0                    | 484                        | <b>1.299</b>       | 14.209           | 9,1%              |
| 1988 | 812                  | 2                    | 545                        | <b>1.359</b>       | 15.142           | 9,0%              |
| 1989 | 773                  | 1                    | 651                        | <b>1.425</b>       | 14.726           | 9,7%              |
| 1990 | 735                  | 0                    | 911                        | <b>1.646</b>       | 14.498           | 11,4%             |
| 1991 | 711                  | 1                    | 813                        | <b>1.525</b>       | 15.067           | 10,1%             |
| 1992 | 662                  | 1                    | 161                        | <b>824</b>         | 13.727           | 6,0%              |
| 1993 | 572                  | 1                    | 166                        | <b>739</b>         | 13.318           | 5,5%              |
| 1994 | 663                  | 10                   | 184                        | <b>857</b>         | 13.877           | 6,2%              |
| 1995 | 674                  | 50                   | 174                        | <b>898</b>         | 13.749           | 6,5%              |
| 1996 | 731                  | 36                   | 627                        | <b>1.394</b>       | 14.328           | 9,7%              |
| 1997 | 869                  | 1                    | 622                        | <b>1.492</b>       | 14.973           | 10,0%             |
| 1998 | 1.065                | 1                    | 520                        | <b>1.587</b>       | 16.243           | 9,8%              |
| 1999 | 1.378                | 1                    | 683                        | <b>2.062</b>       | 17.171           | 12,0%             |
| 2000 | 1.425                | 2                    | 578                        | <b>2.004</b>       | 18.259           | 11,0%             |
| 2001 | 1.443                | 0                    | 616                        | <b>2.060</b>       | 18.329           | 11,2%             |
| 2002 | 1.691                | 6                    | 503                        | <b>2.200</b>       | 19.632           | 11,2%             |
| 2003 | 1.870                | 2                    | 527                        | <b>2.399</b>       | 23.996           | 10,0%             |
| 2004 | 1.968                | 4                    | 529                        | <b>2.501</b>       | 26.371           | 9,5%              |
| 2005 | 2.208                | 4                    | 570                        | <b>2.782</b>       | 26.944           | 10,3%             |
| 2006 | 2.539                | 2                    | 479                        | <b>3.020</b>       | 28.542           | 10,6%             |
| 2007 | 2.880                | 5                    | 569                        | <b>3.454</b>       | 30.204           | 11,4%             |

(\*) El nombre de passatgers de Ports de la Generalitat inclou el tràfic local.

Font: Ports de la Generalitat, Autoritat Portuària de Barcelona, Autoritat Portuària de Tarragona i Ministeri de Foment.

## 6.7.4 Ports de Catalunya: pesca desembarcada, 1997 - 2007

|             | <b>Tones</b>                 |                              |                                    |                            |                          |                           |
|-------------|------------------------------|------------------------------|------------------------------------|----------------------------|--------------------------|---------------------------|
|             | <b>Port de<br/>Barcelona</b> | <b>Port de<br/>Tarragona</b> | <b>Ports de la<br/>Generalitat</b> | <b>Total<br/>Catalunya</b> | <b>Total<br/>Espanya</b> | <b>% Cat/<br/>Espanya</b> |
| <b>1997</b> | 5.019                        | 9.597                        | 34.724                             | <b>49.340</b>              | 708.842                  | 7,0%                      |
| <b>1998</b> | 4.396                        | 7.546                        | 30.466                             | <b>42.408</b>              | 706.988                  | 6,0%                      |
| <b>1999</b> | 6.183                        | 8.243                        | 32.365                             | <b>46.791</b>              | 675.233                  | 6,9%                      |
| <b>2000</b> | 5.726                        | 7.658                        | 34.759                             | <b>48.143</b>              | 564.210                  | 8,5%                      |
| <b>2001</b> | 5.672                        | 7.333                        | 35.257                             | <b>48.262</b>              | 556.250                  | 8,7%                      |
| <b>2002</b> | 5.541                        | 4.908                        | 31.029                             | <b>41.478</b>              | 521.417                  | 8,0%                      |
| <b>2003</b> | 4.462                        | 3.252                        | 30.411                             | <b>38.125</b>              | 467.856                  | 8,1%                      |
| <b>2004</b> | 3.618                        | 3.812                        | 30.197                             | <b>37.627</b>              | 496.815                  | 7,6%                      |
| <b>2005</b> | 2.858                        | 4.035                        | 32.762                             | <b>39.655</b>              | 451.499                  | 8,8%                      |
| <b>2006</b> | 3.483                        | 4.381                        | 37.789                             | <b>45.652</b>              | 503.645                  | 9,1%                      |
| <b>2007</b> | 3.085                        | 3.816                        | 36.290                             | <b>43.191</b>              | 491.499                  | 8,8%                      |

Font: Ports de la Generalitat, Port de Barcelona, Port de Tarragona i Ministeri de Foment.

## 6.7.5 Amarradors esportius a Catalunya en ports, dàrsenes i marines, 2007

| 2007                                       | Nombre d'amarradors |
|--|---------------------|
| <b>Alt Empordà</b>                         | <b>9.202</b>        |
| Port de Portbou                            | 297                 |
| Port de Colera                             | 138                 |
| Port de Llançà                             | 497                 |
| Port del Port de la Selva                  | 586                 |
| Port esportiu de Roses                     | 485                 |
| Marina de Santa Margarida                  | 1.500               |
| Marina d'Empuriabrava                      | 4.592               |
| Port de l'Escala                           | 1.107               |
| <b>Baix Empordà</b>                        | <b>3.199</b>        |
| Port de l'Estartit                         | 698                 |
| Port d'Aiguablava                          | 61                  |
| Port de Llafranc                           | 140                 |
| Port Esportiu Marina de Palamós            | 870                 |
| Port de Palamós                            | 252                 |
| Marina Port d'Aro                          | 840                 |
| Port de Sant Feliu de Guíxols              | 338                 |
| <b>La Selva</b>                            | <b>440</b>          |
| Port de Cala Canyelles                     | 134                 |
| Port de Blanes                             | 306                 |
| <b>Maresme</b>                             | <b>4.054</b>        |
| Port d'Arenys de Mar                       | 605                 |
| Port del Balís                             | 743                 |
| Port de Mataró                             | 1.080               |
| Port de Premià de Mar (en remodelació)     | 548                 |
| Port del Masnou                            | 1.078               |
| <b>Barcelonès</b>                          | <b>2.348</b>        |
| Port Fòrum Barcelona                       | 201                 |
| Port Olímpic                               | 740                 |
| Port de Barcelona (dàrsenes esportives)    | 787                 |
| Marina Badalona                            | 620                 |
| <b>Garraf</b>                              | <b>3.119</b>        |
| Port Ginesta                               | 1.038               |
| Port del Garraf                            | 527                 |
| Port d'Aiguadolç                           | 742                 |
| Port de Vilanova i la Geltrú               | 812                 |
| <b>Baix Penedès</b>                        | <b>525</b>          |
| Port de Segur de Calafell (en remodelació) | 525                 |
| <b>Tarragonès</b>                          | <b>1.447</b>        |
| Port de Coma-ruga                          | 265                 |
| Port de Torredembarra                      | 741                 |
| Port esportiu de Tarragona                 | 441                 |
| <b>Baix Camp</b>                           | <b>1.235</b>        |
| Port de Salou                              | 246                 |
| Port de Cambrils                           | 417                 |
| Port de l'Hospitalet de l'Infant           | 572                 |
| <b>Baix Ebre</b>                           | <b>1.091</b>        |
| Port de Calafat                            | 404                 |
| Port de l'Ametlla de Mar                   | 255                 |
| Port de l'Ampolla                          | 432                 |
| <b>Montsià</b>                             | <b>669</b>          |
| Port de Sant Carles de la Ràpita           | 553                 |
| Port de les Cases d'Alcanar                | 116                 |
| <b>TOTAL</b>                               | <b>27.329</b>       |
| Roda de Barà (en construcció)              | 500                 |
| Marina Badalona (segona fase)              | 0                   |
| Sant Jordi d'Alfama (en remodelació)       | 200                 |
| <b>Catalunya</b>                           | <b>28.029</b>       |

## 6.7 Gràfics

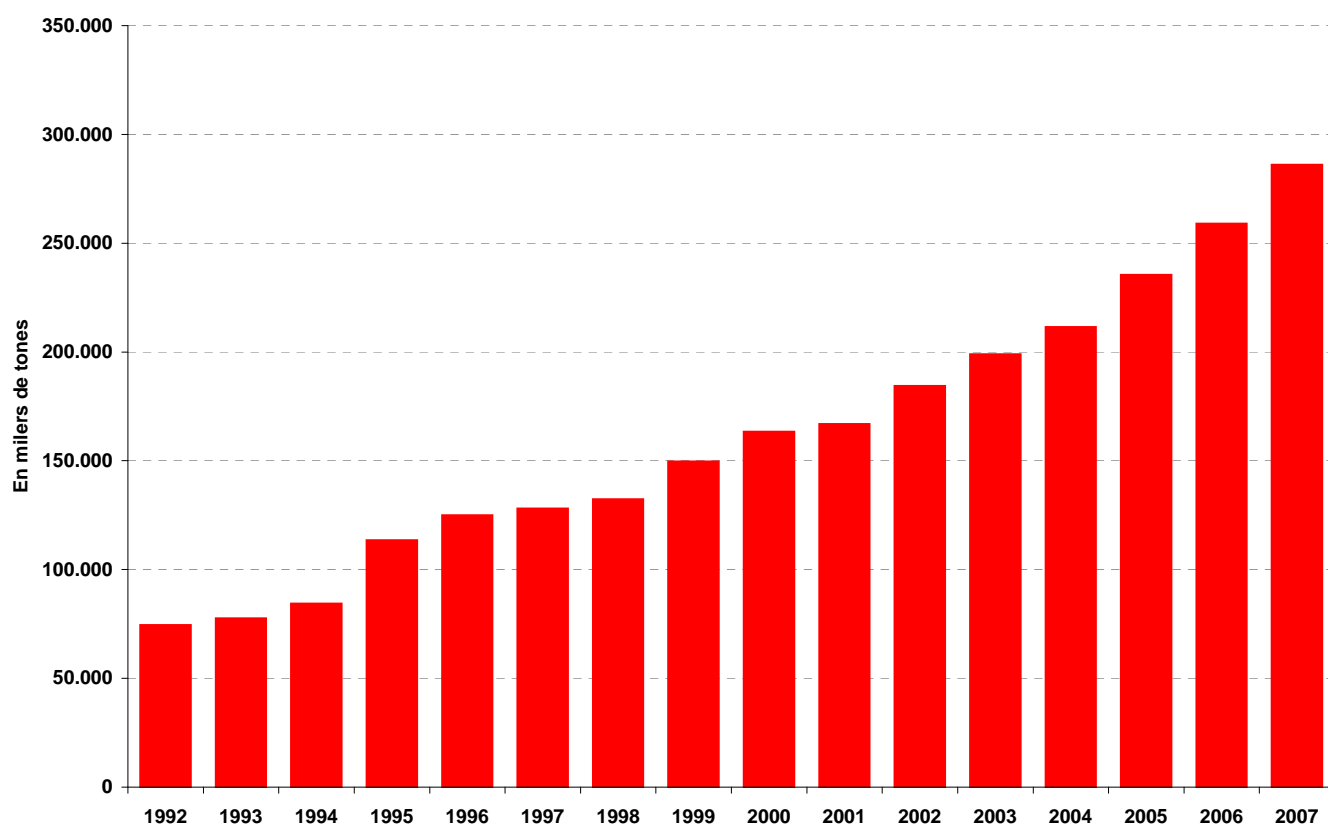
**Moviment de vaixells als ports de Catalunya, 1992 - 2007**

**Moviment de mercaderies als Ports de Catalunya, 1992 - 2007**

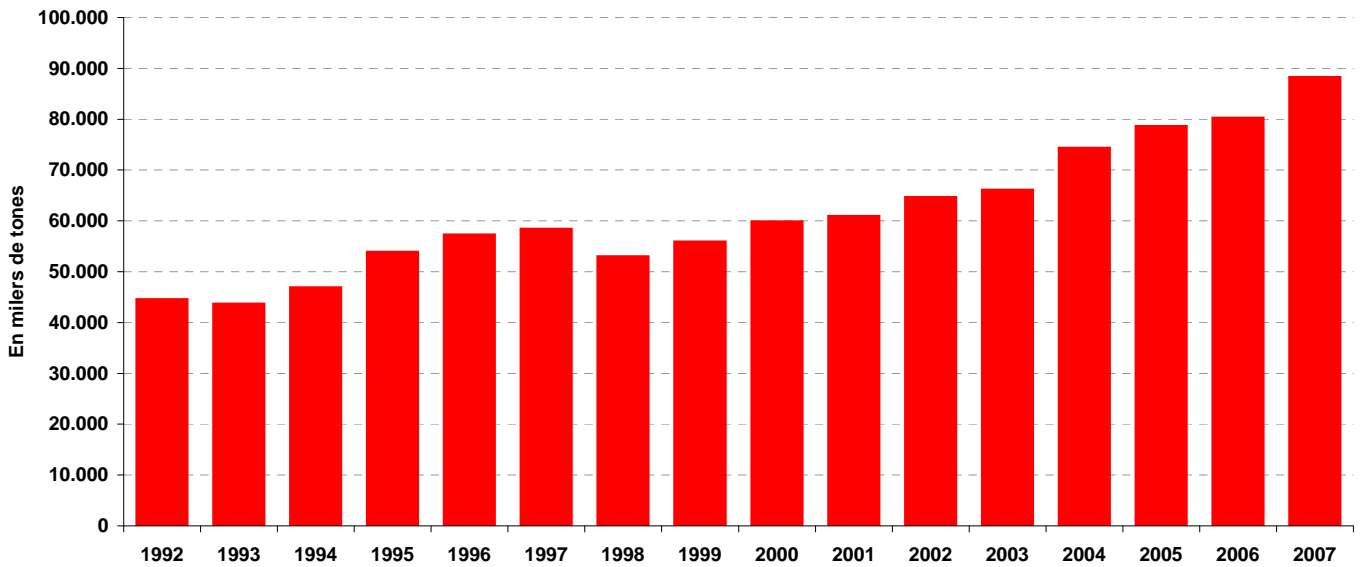
**Moviment de passatgers als Ports de Catalunya, 1992 - 2007**



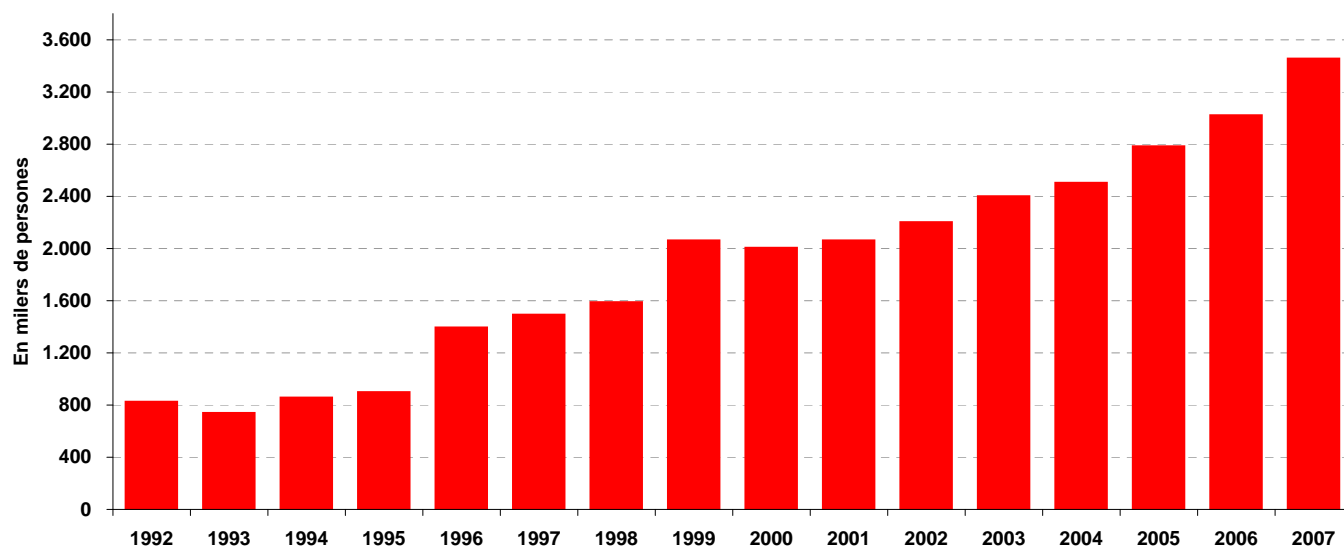
Moviment de vaixells als ports de Catalunya, 1992 - 2007



Moviment de mercaderies als Ports de Catalunya, 1992 - 2007



Moviment de passatgers als Ports de Catalunya, 1992 - 2007



## **6.8 Aeroports i instal·lacions aeroportuàries**

- 6.8.1 Aeroports: tràfic d'aeronaus, 1987 - 2007**
- 6.8.2 Aeroports: trànsit de passatgers, 1987 - 2007**
- 6.8.3 Aeroports: tràfic de mercaderies 1987 - 2007**
- 6.8.4 Aeroports de Catalunya: moviment d'aeronaus, passatgers i mercaderies, 1987 - 2007**
- 6.8.5 Aeroport de Barcelona: moviment d'aeronaus, passatgers i mercaderies, 1987 - 2007**
- 6.8.6 Aeroport de Barcelona: trànsit de passatgers amb la resta d'aeroports espanyols, 2006 - 2007**
- 6.8.7 Aeroport de Girona: moviment d'aeronaus, passatgers i mercaderies, 1987 - 2007**
- 6.8.8 Aeroport de Reus: moviment d'aeronaus, passatgers i mercaderies, 1987 - 2007**
- 6.8.9 Aeroports de Catalunya: moviment d'aeronaus, passatgers i mercaderies, 2007**
- 6.8.10 Aeroports de l'Estat: moviment d'aronaus, 2003 - 2007**
- 6.8.11 Aeroports de l'Estat: moviment de passatgers, 2003 - 2007**
- 6.8.12 Aeroports de l'Estat: moviment de mercaderies (en kg), 2003 - 2007**

## 6.8.1 Aeroports: tràfic d'aeronaus, 1987 - 2007

## Moviment d'aeronaus (nombre)

|      | Barcelona | Girona | Reus   | Total Catalunya | Total Espanya | % Cat/Espanya |
|------|-----------|--------|--------|-----------------|---------------|---------------|
| 1987 | 77.016    | 5.252  | 2.696  | <b>84.964</b>   | 564.820       | 15,0%         |
| 1988 | 96.263    | 5.285  | 2.701  | <b>104.249</b>  | 638.201       | 16,3%         |
| 1989 | 106.129   | 4.302  | 2.336  | <b>112.767</b>  | 699.960       | 16,1%         |
| 1990 | 117.731   | 3.353  | 1.025  | <b>122.109</b>  | 733.506       | 16,6%         |
| 1991 | 123.049   | 2.364  | 975    | <b>126.388</b>  | 799.958       | 15,8%         |
| 1992 | 136.081   | 2.348  | 966    | <b>139.395</b>  | 878.262       | 15,9%         |
| 1993 | 133.542   | 2.150  | 794    | <b>136.486</b>  | 860.499       | 15,9%         |
| 1994 | 142.058   | 2.700  | 1.920  | <b>146.678</b>  | 928.227       | 15,8%         |
| 1995 | 152.020   | 3.613  | 4.143  | <b>159.776</b>  | 1.003.132     | 15,9%         |
| 1996 | 176.758   | 3.064  | 3.894  | <b>183.716</b>  | 1.090.752     | 16,8%         |
| 1997 | 206.929   | 3.849  | 4.118  | <b>214.896</b>  | 1.200.772     | 17,9%         |
| 1998 | 212.358   | 4.934  | 4.179  | <b>221.471</b>  | 1.253.714     | 17,7%         |
| 1999 | 228.638   | 4.896  | 4.439  | <b>237.973</b>  | 1.376.782     | 17,3%         |
| 2000 | 252.196   | 5.581  | 4.944  | <b>262.721</b>  | 1.497.107     | 17,5%         |
| 2001 | 268.136   | 5.291  | 5.075  | <b>278.502</b>  | 1.529.490     | 18,2%         |
| 2002 | 265.463   | 5.333  | 5.229  | <b>276.025</b>  | 1.495.355     | 18,5%         |
| 2003 | 276.214   | 10.391 | 5.899  | <b>292.504</b>  | 1.592.335     | 18,4%         |
| 2004 | 284.243   | 20.207 | 7.575  | <b>312.025</b>  | 1.717.161     | 18,2%         |
| 2005 | 300.254   | 23.682 | 9.570  | <b>333.506</b>  | 1.845.575     | 18,1%         |
| 2006 | 327.650   | 33.439 | 24.896 | <b>385.985</b>  | 2.318.525     | 16,6%         |
| 2007 | 352.501   | 45.289 | 25.701 | <b>423.491</b>  | 2.501.537     | 16,9%         |

Font: Dirección General de Aviación Civil. Ministeri de Foment.

## 6.8.2 Aeroports: trànsit de passatgers, 1987 - 2007

## Moviment de passatgers (nombre)

|             | Barcelona  | Girona    | Reus      | Total Catalunya   | Total Espanya | % Cat/Espanya |
|-------------|------------|-----------|-----------|-------------------|---------------|---------------|
| <b>1987</b> | 6.660.559  | 774.930   | 340.026   | <b>7.775.515</b>  | 63.022.000    | 12,3%         |
| <b>1988</b> | 7.234.022  | 725.587   | 391.015   | <b>8.350.624</b>  | 68.322.000    | 12,2%         |
| <b>1989</b> | 8.146.000  | 617.000   | 276.473   | <b>9.039.473</b>  | 70.772.000    | 12,8%         |
| <b>1990</b> | 9.041.248  | 402.208   | 89.030    | <b>9.532.486</b>  | 73.369.014    | 13,0%         |
| <b>1991</b> | 8.961.234  | 283.588   | 91.730    | <b>9.336.552</b>  | 76.231.803    | 12,2%         |
| <b>1992</b> | 10.036.210 | 286.957   | 99.994    | <b>10.423.161</b> | 82.672.214    | 12,6%         |
| <b>1993</b> | 9.654.140  | 256.057   | 103.136   | <b>10.013.333</b> | 81.409.475    | 12,3%         |
| <b>1994</b> | 10.296.695 | 373.334   | 315.305   | <b>10.985.334</b> | 89.497.927    | 12,3%         |
| <b>1995</b> | 11.313.388 | 524.338   | 474.783   | <b>12.312.509</b> | 95.432.488    | 12,9%         |
| <b>1996</b> | 12.918.697 | 454.962   | 450.428   | <b>13.824.087</b> | 100.711.101   | 13,7%         |
| <b>1997</b> | 14.562.498 | 506.924   | 517.736   | <b>15.587.158</b> | 108.652.483   | 14,3%         |
| <b>1998</b> | 15.746.291 | 585.734   | 556.446   | <b>16.888.471</b> | 116.369.633   | 14,5%         |
| <b>1999</b> | 17.128.668 | 606.411   | 617.419   | <b>18.352.498</b> | 126.693.764   | 14,5%         |
| <b>2000</b> | 19.375.338 | 627.222   | 686.282   | <b>20.688.842</b> | 138.614.266   | 14,9%         |
| <b>2001</b> | 20.545.680 | 602.488   | 733.033   | <b>21.881.201</b> | 142.732.204   | 15,3%         |
| <b>2002</b> | 21.168.997 | 534.183   | 753.504   | <b>22.456.684</b> | 141.239.896   | 15,9%         |
| <b>2003</b> | 22.541.624 | 1.427.885 | 837.563   | <b>24.807.072</b> | 151.739.429   | 16,3%         |
| <b>2004</b> | 24.363.294 | 2.936.529 | 1.127.170 | <b>28.426.993</b> | 163.888.517   | 17,3%         |
| <b>2005</b> | 26.941.215 | 3.513.612 | 1.351.608 | <b>31.806.435</b> | 179.047.362   | 17,8%         |
| <b>2006</b> | 30.008.302 | 3.614.254 | 1.380.267 | <b>35.002.823</b> | 193.553.178   | 18,1%         |
| <b>2007</b> | 32.898.249 | 4.848.604 | 1.306.785 | <b>39.053.638</b> | 210.498.760   | 18,6%         |

Font: Direcció General de Aviación Civil. Ministeri de Foment.

## 6.8.3 Aeroports: tràfic de mercaderies, 1987 - 2007

## Moviment de mercaderies (en tones)

|      | Barcelona | Girona | Reus | Total Catalunya | Total Espanya | % Cat/Espanya |
|------|-----------|--------|------|-----------------|---------------|---------------|
| 1987 | 45.054    | 0      | 2    | 45.056          | 348.651       | 12,9%         |
| 1988 | 55.642    | 0      | 0    | 55.642          | 369.948       | 15,0%         |
| 1989 | 61.322    | 0      | 0    | 61.322          | 408.547       | 15,0%         |
| 1990 | 66.013    | 0      | 16   | 66.029          | 424.733       | 15,5%         |
| 1991 | 62.662    | 23     | 1    | 62.686          | 382.827       | 16,4%         |
| 1992 | 72.421    | 193    | 10   | 72.624          | 396.782       | 18,3%         |
| 1993 | 57.477    | 97     | 0    | 57.574          | 379.682       | 15,2%         |
| 1994 | 58.884    | 40     | 0    | 58.924          | 413.123       | 14,3%         |
| 1995 | 68.519    | 11     | 0    | 68.530          | 452.805       | 15,1%         |
| 1996 | 76.648    | 14     | 65   | 76.727          | 491.878       | 15,6%         |
| 1997 | 77.930    | 55     | 19   | 78.005          | 542.071       | 14,4%         |
| 1998 | 77.014    | 203    | 1    | 77.218          | 547.966       | 14,1%         |
| 1999 | 86.173    | 218    | 0    | 86.391          | 583.485       | 14,8%         |
| 2000 | 87.308    | 382    | 15   | 87.706          | 607.520       | 14,4%         |
| 2001 | 76.966    | 173    | 7    | 77.145          | 577.031       | 13,4%         |
| 2002 | 75.217    | 491    | 8    | 75.716          | 574.066       | 13,2%         |
| 2003 | 70.116    | 283    | 4    | 70.403          | 576.835       | 12,2%         |
| 2004 | 81.908    | 143    | 11   | 82.062          | 629.396       | 13,0%         |
| 2005 | 90.239    | 239    | 16   | 90.495          | 610.145       | 14,8%         |
| 2006 | 93.404    | 484    | 6    | 93.894          | 613.602       | 15,3%         |
| 2007 | 96.786    | 234    | 11   | 97.031          | 627.330       | 15,5%         |

Font: Direcció General de Aviación Civil. Ministeri de Foment.

## 6.8.4 Aeroports de Catalunya: moviment d'aeronaus, passatgers i mercaderies, 1987 - 2007

|      | Moviment d'aeronaus (nombre) |                     |         | Moviment de passatgers (nombre) |                     |            | Moviment de mercaderies (t) |                     |        |
|------|------------------------------|---------------------|---------|---------------------------------|---------------------|------------|-----------------------------|---------------------|--------|
|      | Vols<br>regulars             | Vols no<br>regulars | Total   | Vols<br>regulars                | Vols no<br>regulars | Total      | Vols<br>regulars            | Vols no<br>regulars | Total  |
| 1986 | 67.630                       | 6.876               | 74.506  | 5.650.423                       | 446.994             | 6.097.417  | 46.410                      | 644                 | 47.054 |
| 1987 | 70.894                       | 14.070              | 84.964  | 6.299.195                       | 1.476.320           | 7.775.515  | 43.699                      | 1.357               | 45.056 |
| 1988 | 82.432                       | 21.817              | 104.249 | 6.817.873                       | 1.532.751           | 8.350.624  | 51.137                      | 4.505               | 55.642 |
| 1989 | 92.819                       | 19.948              | 112.767 | 7.567.000                       | 1.472.473           | 9.039.473  | 59.039                      | 2.283               | 61.322 |
| 1990 | 104.719                      | 17.390              | 122.109 | 8.367.482                       | 1.165.004           | 9.532.486  | 63.039                      | 2.990               | 66.029 |
| 1991 | 111.907                      | 14.481              | 126.388 | 8.204.568                       | 1.131.984           | 9.336.552  | 61.947                      | 739                 | 62.686 |
| 1992 | 125.058                      | 14.337              | 139.395 | 9.287.415                       | 1.135.746           | 10.423.161 | 70.531                      | 2.093               | 72.624 |
| 1993 | 122.516                      | 13.970              | 136.486 | 8.979.546                       | 1.033.787           | 10.013.333 | 55.639                      | 1.935               | 57.574 |
| 1994 | 126.100                      | 20.578              | 146.678 | 9.653.841                       | 1.331.493           | 10.985.334 | 47.810                      | 11.114              | 58.924 |
| 1995 | 136.805                      | 22.971              | 159.776 | 10.805.362                      | 1.507.147           | 12.312.509 | 54.947                      | 13.583              | 68.530 |
| 1996 | 159.234                      | 24.482              | 183.716 | 12.276.303                      | 1.547.784           | 13.824.087 | 59.966                      | 16.761              | 76.727 |
| 1997 | 186.039                      | 28.857              | 214.896 | 13.861.478                      | 1.725.680           | 15.587.158 | 64.953                      | 13.053              | 78.006 |
| 1998 | 194.966                      | 26.505              | 221.471 | 15.091.118                      | 1.797.353           | 16.888.471 | 65.473                      | 11.743              | 77.216 |
| 1999 | 211.662                      | 26.311              | 237.973 | 16.430.608                      | 1.921.890           | 18.352.498 | 76.458                      | 9.933               | 86.391 |
| 2000 | 234.385                      | 28.336              | 262.721 | 18.443.543                      | 2.245.299           | 20.688.842 | 74.029                      | 13.677              | 87.706 |
| 2001 | 249.978                      | 28.524              | 278.502 | 19.763.340                      | 2.117.861           | 21.881.201 | 58.066                      | 19.079              | 77.145 |
| 2002 | 246.088                      | 29.937              | 276.025 | 20.249.365                      | 2.207.319           | 22.456.684 | 56.580                      | 19.136              | 75.716 |
| 2003 | 263.057                      | 29.447              | 292.504 | 22.622.008                      | 2.185.064           | 24.807.072 | 51.174                      | 19.228              | 70.403 |
| 2004 | 285.041                      | 26.984              | 312.025 | 26.180.253                      | 2.246.740           | 28.426.993 | 61.461                      | 20.601              | 82.062 |
| 2005 | 306.704                      | 26.802              | 333.506 | 29.680.869                      | 2.125.566           | 31.806.435 | 70.362                      | 20.133              | 90.495 |
| 2006 | 318.605                      | 25.138              | 343.743 | 31.902.010                      | 1.522.859           | 33.424.869 | 71.856                      | 21.884              | 93.740 |
| 2007 | 323.483                      | 20.029              | 343.512 | 31.776.207                      | 1.027.656           | 32.803.863 | 77.121                      | 19.524              | 96.645 |

Font: Direcció General de Aviación Civil. Ministeri de Foment



## 6.8.5 Aeroport de Barcelona: moviment d'aeronaus, passatgers i mercaderies, 1987 - 2007

|      | Moviment d'aeronaus (nombre) |                  |         | Moviment de passatgers (nombre) |                  |            | Moviment de mercaderies (t) |                  |        |
|------|------------------------------|------------------|---------|---------------------------------|------------------|------------|-----------------------------|------------------|--------|
|      | Vols regulars                | Vols no regulars | Total   | Vols regulars                   | Vols no regulars | Total      | Vols regulars               | Vols no regulars | Total  |
| 1987 | 70.770                       | 6.246            | 77.016  | 6.297.623                       | 362.936          | 6.660.559  | 43.697                      | 1.357            | 45.054 |
| 1988 | 82.396                       | 13.867           | 96.263  | 6.816.340                       | 417.682          | 7.234.022  | 51.137                      | 4.505            | 55.642 |
| 1989 | 92.797                       | 13.332           | 106.129 | 7.566.000                       | 580.000          | 8.146.000  | 59.039                      | 2.283            | 61.322 |
| 1990 | 104.520                      | 13.211           | 117.731 | 8.358.433                       | 682.815          | 9.041.248  | 63.039                      | 2.974            | 66.013 |
| 1991 | 111.903                      | 11.146           | 123.049 | 8.204.438                       | 756.796          | 8.961.234  | 61.947                      | 715              | 62.662 |
| 1992 | 125.058                      | 11.023           | 136.081 | 9.287.415                       | 748.795          | 10.036.210 | 70.531                      | 1.890            | 72.421 |
| 1993 | 122.466                      | 11.076           | 133.542 | 8.969.614                       | 684.526          | 9.654.140  | 55.639                      | 1.838            | 57.477 |
| 1994 | 126.019                      | 16.039           | 142.058 | 9.641.981                       | 654.714          | 10.296.695 | 47.810                      | 11.074           | 58.884 |
| 1995 | 135.820                      | 16.200           | 152.020 | 10.774.947                      | 538.441          | 11.313.388 | 54.947                      | 13.572           | 68.519 |
| 1996 | 158.035                      | 18.723           | 176.758 | 12.233.937                      | 684.760          | 12.918.697 | 59.965                      | 16.683           | 76.648 |
| 1997 | 184.686                      | 22.243           | 206.929 | 13.809.464                      | 753.034          | 14.562.498 | 64.933                      | 12.998           | 77.931 |
| 1998 | 193.497                      | 18.861           | 212.358 | 15.015.693                      | 730.598          | 15.746.291 | 65.425                      | 11.588           | 77.013 |
| 1999 | 209.770                      | 18.868           | 228.638 | 16.328.651                      | 800.017          | 17.128.668 | 76.252                      | 9.922            | 86.173 |
| 2000 | 231.348                      | 20.848           | 252.196 | 18.321.779                      | 1.053.559        | 19.375.338 | 73.661                      | 13.647           | 87.308 |
| 2001 | 247.335                      | 20.801           | 268.136 | 19.641.193                      | 904.487          | 20.545.680 | 58.053                      | 18.913           | 76.966 |
| 2002 | 243.750                      | 21.713           | 265.463 | 20.128.558                      | 1.040.439        | 21.168.997 | 56.577                      | 18.641           | 75.217 |
| 2003 | 253.827                      | 22.387           | 276.214 | 21.497.066                      | 1.044.558        | 22.541.624 | 51.171                      | 18.945           | 70.116 |
| 2004 | 264.323                      | 19.920           | 284.243 | 23.273.010                      | 1.090.284        | 24.363.294 | 61.459                      | 20.449           | 81.908 |
| 2005 | 280.807                      | 19.447           | 300.254 | 25.883.305                      | 1.057.910        | 26.941.215 | 70.362                      | 19.878           | 90.239 |
| 2006 | 297.727                      | 21.781           | 319.508 | 28.671.008                      | 1.164.705        | 29.835.713 | 71.856                      | 21.400           | 93.256 |
| 2007 | 323.483                      | 20.029           | 343.512 | 31.776.207                      | 1.027.656        | 32.803.863 | 77.121                      | 19.524           | 96.645 |

|      | Moviment d'aeronaus (nombre) |               |         | Moviment de passatgers (milers) |               |        | Moviment de mercaderies (t) |               |        |
|------|------------------------------|---------------|---------|---------------------------------|---------------|--------|-----------------------------|---------------|--------|
|      | interior                     | internacional | Total   | interior                        | internacional | Total  | interior                    | internacional | Total  |
| 1987 | 50.893                       | 26.123        | 77.016  | 4.335                           | 2.326         | 6.661  | 24.459                      | 20.595        | 45.054 |
| 1988 | 61.427                       | 34.836        | 96.263  | 4.752                           | 2.482         | 7.234  | 30.575                      | 25.067        | 55.642 |
| 1989 | 61.271                       | 44.858        | 106.129 | 5.144                           | 3.002         | 8.146  | 33.687                      | 27.634        | 61.321 |
| 1990 | 59.955                       | 57.776        | 117.731 | 5.654                           | 3.388         | 9.042  | 34.942                      | 31.557        | 66.499 |
| 1991 | 63.807                       | 59.242        | 123.049 | 5.707                           | 3.254         | 8.961  | 30.306                      | 32.357        | 62.663 |
| 1992 | 68.053                       | 68.028        | 136.081 | 6.123                           | 3.916         | 10.039 | 34.157                      | 37.263        | 71.420 |
| 1993 | 65.144                       | 68.398        | 133.542 | 5.706                           | 3.949         | 9.655  | 29.637                      | 27.841        | 57.478 |
| 1994 | 73.591                       | 68.467        | 142.058 | 6.094                           | 4.202         | 10.296 | 27.833                      | 31.051        | 58.884 |
| 1995 | 79.904                       | 72.116        | 152.020 | 6.740                           | 4.573         | 11.313 | 31.101                      | 37.418        | 68.519 |
| 1996 | 91.495                       | 85.263        | 176.758 | 7.563                           | 5.356         | 12.919 | 32.121                      | 44.527        | 76.648 |
| 1997 | 111.442                      | 95.487        | 206.929 | 8.301                           | 6.261         | 14.562 | 32.369                      | 45.562        | 77.931 |
| 1998 | 110.552                      | 101.806       | 212.358 | 8.674                           | 7.071         | 15.745 | 31.802                      | 45.212        | 77.014 |
| 1999 | 117.803                      | 110.835       | 228.638 | 9.049                           | 8.080         | 17.129 | 32.920                      | 53.253        | 86.173 |
| 2000 | 121.398                      | 130.798       | 252.196 | 9.988                           | 9.387         | 19.375 | 32.333                      | 54.975        | 87.308 |
| 2001 | 128.390                      | 139.746       | 268.136 | 10.076                          | 10.470        | 20.546 | 26.587                      | 50.379        | 76.966 |
| 2002 | 121.800                      | 143.663       | 265.463 | 9.976                           | 11.193        | 21.169 | 24.785                      | 50.433        | 75.217 |
| 2003 | 126.409                      | 149.805       | 276.214 | 10.602                          | 11.939        | 22.542 | 22.371                      | 47.745        | 70.116 |
| 2004 | 131.406                      | 152.837       | 284.243 | 11.477                          | 12.886        | 24.363 | 23.747                      | 58.161        | 81.908 |
| 2005 | 146.113                      | 154.141       | 300.254 | 13.368                          | 13.574        | 26.941 | 22.549                      | 67.690        | 90.239 |
| 2006 | 155.589                      | 163.919       | 319.508 | 14.370                          | 15.465        | 29.836 | 20.180                      | 73.076        | 93.256 |
| 2007 | 169.588                      | 182.913       | 352.501 | 15.185                          | 17.627        | 32.812 | 16.139                      | 80.648        | 96.787 |

Font: Direcció General de Aviació Civil. Ministeri de Foment

**6.8.6 Aeroport de Barcelona:  
trànsit de passatgers amb la resta d'aeroports espanyols, 2006 - 2007**

|                 | Usuaris de la línia<br>Barcelona-Madrid |                  |             | Passatgers<br>resta d'Espanya (sense BCN-MDD) |                   |             | Total             |                   |             |
|-----------------|---|------------------|-------------|---|-------------------|-------------|-------------------|-------------------|-------------|
|                 | 2006                                    | 2007             | var %       | 2006  | 2007              | var %       | 2006              | 2007              | var %       |
| <b>Gener</b>    | 367.337                                 | 377.755          | 2,8%        | 578.713                                       | 656.957           | 13,2%       | 946.050           | 1.034.712         | 12,6%       |
| <b>Febrer</b>   | 403.363                                 | 412.535          | 2,3%        | 621.303                                       | 708.738           | 6,4%        | 1.024.666         | 1.121.273         | 7,3%        |
| <b>Març</b>     | 446.307                                 | 436.102          | -2,3%       | 775.403                                       | 839.804           | 9,4%        | 1.221.710         | 1.275.906         | 12,4%       |
| <b>Abril</b>    | 372.449                                 | 380.994          | 2,3%        | 821.984                                       | 859.851           | 13,0%       | 1.194.433         | 1.240.845         | 4,4%        |
| <b>Maig</b>     | 437.087                                 | 448.748          | 2,7%        | 865.859                                       | 924.990           | 8,8%        | 1.302.946         | 1.373.738         | 6,6%        |
| <b>Juny</b>     | 427.259                                 | 434.459          | 1,7%        | 888.012                                       | 946.275           | 12,2%       | 1.315.271         | 1.380.734         | 9,4%        |
| <b>Juliol</b>   | 354.021                                 | 388.674          | 9,8%        | 905.736                                       | 1.046.903         | 3,3%        | 1.259.757         | 1.435.577         | 1,3%        |
| <b>Agost</b>    | 240.586                                 | 259.989          | 8,1%        | 1.035.982                                     | 1.121.253         | 4,2%        | 1.276.568         | 1.381.242         | 2,8%        |
| <b>Setembre</b> | 380.272                                 | 380.663          | 0,1%        | 874.002                                       | 954.410           | 8,7%        | 1.254.274         | 1.335.073         | 5,4%        |
| <b>Octubre</b>  | 434.206                                 | 454.663          | 4,7%        | 841.070                                       | 874.574           | 11,3%       | 1.275.276         | 1.329.237         | 8,3%        |
| <b>Novembre</b> | 440.103                                 | 432.856          | -1,6%       | 758.587                                       | 769.765           | 13,3%       | 1.198.690         | 1.202.621         | 9,7%        |
| <b>Desembre</b> | 368.939                                 | 362.571          | -1,7%       | 735.212                                       | 711.598           | 16,5%       | 1.104.151         | 1.074.169         | 12,5%       |
| <b>Total</b>    | <b>4.671.929</b>                        | <b>4.770.009</b> | <b>2,1%</b> | <b>9.701.863</b>                              | <b>10.415.118</b> | <b>9,6%</b> | <b>14.373.792</b> | <b>15.185.127</b> | <b>7,4%</b> |

Font: web Aena. "Estadísticas de tráfico 2007"

BCN-MDD: Barcelona-Madrid.

## 6.8.7 Aeroport de Girona: moviment d'aeronaus, passatgers i mercaderies, 1987 - 2007

|      | Moviment d'aeronaus (nombre) |                     |        | Moviment de passatgers (nombre) |                     |           | Moviment de mercaderies (t) |                     |       |
|------|------------------------------|---------------------|--------|---------------------------------|---------------------|-----------|-----------------------------|---------------------|-------|
|      | Vols<br>regulars             | Vols no<br>regulars | Total  | Vols<br>regulars                | Vols no<br>regulars | Total     | Vols<br>regulars            | Vols no<br>regulars | Total |
| 1987 | 0                            | 5.252               | 5.252  | 0                               | 774.930             | 774.930   | 0                           | 0                   | 0     |
| 1988 | 36                           | 5.249               | 5.285  | 1.533                           | 724.054             | 725.587   | 0                           | 0                   | 0     |
| 1989 | 22                           | 4.280               | 4.302  | 1.000                           | 616.000             | 617.000   | 0                           | 0                   | 0     |
| 1990 | 199                          | 3.154               | 3.353  | 9.049                           | 393.159             | 402.208   | 0                           | 0                   | 0     |
| 1991 | 4                            | 2.360               | 2.364  | 130                             | 283.458             | 283.588   | 0                           | 23                  | 23    |
| 1992 | 0                            | 2.348               | 2.348  | 0                               | 286.957             | 286.957   | 0                           | 193                 | 193   |
| 1993 | 50                           | 2.100               | 2.150  | 9.932                           | 246.125             | 256.057   | 0                           | 97                  | 97    |
| 1994 | 77                           | 2.623               | 2.700  | 11.860                          | 361.474             | 373.334   | 1                           | 40                  | 40    |
| 1995 | 95                           | 3.518               | 3.613  | 13.677                          | 510.661             | 524.338   | 0                           | 11                  | 11    |
| 1996 | 115                          | 2.949               | 3.064  | 17.431                          | 437.531             | 454.962   | 1                           | 13                  | 14    |
| 1997 | 157                          | 3.692               | 3.849  | 19.731                          | 487.193             | 506.924   | 0                           | 55                  | 55    |
| 1998 | 428                          | 4.506               | 4.934  | 42.399                          | 543.335             | 585.734   | 48                          | 154                 | 202   |
| 1999 | 802                          | 4.094               | 4.896  | 58.126                          | 548.285             | 606.411   | 207                         | 11                  | 218   |
| 2000 | 1.724                        | 3.857               | 5.581  | 63.032                          | 564.190             | 627.222   | 367                         | 15                  | 382   |
| 2001 | 1.374                        | 3.917               | 5.291  | 68.516                          | 533.972             | 602.488   | 12                          | 161                 | 173   |
| 2002 | 1.127                        | 4.206               | 5.333  | 68.833                          | 465.350             | 534.183   | 2                           | 489                 | 491   |
| 2003 | 7.196                        | 3.195               | 10.391 | 1.006.158                       | 421.727             | 1.427.885 | 3                           | 280                 | 283   |
| 2004 | 17.103                       | 3.104               | 20.207 | 2.514.756                       | 421.773             | 2.936.529 | 2                           | 141                 | 143   |
| 2005 | 20.750                       | 2.932               | 23.682 | 3.174.445                       | 339.167             | 3.513.612 | 0                           | 239                 | 239   |
| 2006 | 20.878                       | 3.357               | 24.235 | 3.231.002                       | 358.154             | 3.589.156 | 0                           | 484                 | 484   |
| 2007 | 31.859                       | 3.276               | 35.135 | 4.535.076                       | 292.374             | 4.827.450 | 1                           | 233                 | 234   |

Font: Direcció General de Aviación Civil. Ministeri de Foment.

## 6.8.8 Aeroport de Reus: moviment d'aeronaus, passatgers i mercaderies, 1987 - 2007

|      | Moviment d'aeronaus (nombre) |                     |       | Moviment de passatgers (nombre) |                     |           | Moviment de mercaderies (t) |                     |       |
|------|------------------------------|---------------------|-------|---------------------------------|---------------------|-----------|-----------------------------|---------------------|-------|
|      | Vols<br>regulars             | Vols no<br>regulars | Total | Vols<br>regulars                | Vols no<br>regulars | Total     | Vols<br>regulars            | Vols no<br>regulars | Total |
| 1987 | 124                          | 2.572               | 2.696 | 1.572                           | 338.454             | 340.026   | 2                           | 0                   | 2     |
| 1988 | 0                            | 2.701               | 2.701 | 0                               | 391.015             | 391.015   | 0                           | 0                   | 0     |
| 1989 | 0                            | 2.336               | 2.336 | 0                               | 276.473             | 0         | 0                           | 0                   | 0     |
| 1990 | 0                            | 1.025               | 1.025 | 0                               | 89.030              | 89.030    | 0                           | 16                  | 16    |
| 1991 | 0                            | 975                 | 975   | 0                               | 91.730              | 91.730    | 0                           | 1                   | 1     |
| 1992 | 0                            | 966                 | 966   | 0                               | 99.994              | 99.994    | 0                           | 10                  | 10    |
| 1993 | 0                            | 794                 | 794   | 0                               | 103.136             | 103.136   | 0                           | 0                   | 0     |
| 1994 | 4                            | 1.916               | 1.920 | 0                               | 315.305             | 315.305   | 0                           | 0                   | 0     |
| 1995 | 890                          | 3.253               | 4.143 | 16.738                          | 458.045             | 474.783   | 0                           | 0                   | 0     |
| 1996 | 1.084                        | 2.810               | 3.894 | 24.935                          | 425.493             | 450.428   | 0                           | 65                  | 65    |
| 1997 | 1.196                        | 2.922               | 4.118 | 32.283                          | 485.453             | 517.736   | 20                          | 0                   | 20    |
| 1998 | 1.041                        | 3.138               | 4.179 | 33.026                          | 523.420             | 556.446   | 0                           | 1                   | 1     |
| 1999 | 1.090                        | 3.349               | 4.439 | 43.831                          | 573.588             | 617.419   | 0                           | 0                   | 0     |
| 2000 | 1.313                        | 3.631               | 4.944 | 58.732                          | 627.550             | 686.282   | 1                           | 15                  | 15    |
| 2001 | 1.269                        | 3.806               | 5.075 | 53.631                          | 679.402             | 733.033   | 1                           | 6                   | 7     |
| 2002 | 1.211                        | 4.018               | 5.229 | 51.974                          | 701.530             | 753.504   | 1                           | 7                   | 8     |
| 2003 | 2.034                        | 3.865               | 5.899 | 118.784                         | 718.779             | 837.563   | 1                           | 4                   | 4     |
| 2004 | 3.615                        | 3.960               | 7.575 | 392.487                         | 734.683             | 1.127.170 | 0                           | 11                  | 11    |
| 2005 | 5.147                        | 4.423               | 9.570 | 623.119                         | 728.489             | 1.351.608 | 0                           | 16                  | 16    |
| 2006 | 5.137                        | 4.163               | 9.300 | 666.848                         | 704.007             | 1.370.855 | 0                           | 6                   | 6     |
| 2007 | 4.320                        | 4.063               | 8.383 | 613.300                         | 681.581             | 1.294.881 | 0                           | 11                  | 11    |

Font: Direcció General de Aviación Civil. Ministeri de Foment

## 6.8.9 Aeroports de Catalunya: moviment d'aeronaus, passatgers i mercaderies, 2007

|                               | INTERIOR          |                     |                   | INTERNACIONAL     |                     |                    | TOTAL              |                    |              |
|-------------------------------|-------------------|---------------------|-------------------|-------------------|---------------------|--------------------|--------------------|--------------------|--------------|
|                               | Vols<br>regulars  | Vols no<br>regulars | Total             | Vols<br>regulars  | Vols no<br>regulars | Total              | 2007               | 2006               | % var.       |
| <b>nombre d'avions</b>        |                   |                     |                   |                   |                     |                    |                    |                    |              |
| Barcelona                     | 157.487           | 7.161               | 164.648           | 165.996           | 12.868              | 178.864            | 343.512            | 319.508            | 7,5%         |
| Girona                        | 2.594             | 354                 | 2.948             | 29.265            | 2.922               | 32.187             | 35.135             | 24.235             | 45,0%        |
| Reus                          | 332               | 132                 | 464               | 3.988             | 3.931               | 7.919              | 8.383              | 9.300              | -9,9%        |
| <b>Catalunya</b>              | <b>160.413</b>    | <b>7.647</b>        | <b>168.060</b>    | <b>199.249</b>    | <b>19.721</b>       | <b>218.970</b>     | <b>387.030</b>     | <b>353.043</b>     | <b>9,6%</b>  |
| <b>Espanya</b>                | <b>960.522</b>    | <b>63.010</b>       | <b>1.023.532</b>  | <b>859.859</b>    | <b>199.859</b>      | <b>1.059.718</b>   | <b>2.083.250</b>   | <b>1.939.266</b>   | <b>7,4%</b>  |
| Catalunya/Espanya             | 16,7%             | 12,1%               | 16,4%             | 23,2%             | 9,9%                | 20,7%              | 18,6%              | 18,2%              |              |
| <b>nombre de passatgers</b>   |                   |                     |                   |                   |                     |                    |                    |                    |              |
| Barcelona                     | 14.989.079        | 192.040             | 15.181.119        | 16.787.128        | 835.616             | 17.622.744         | 32.803.863         | 29.835.713         | 9,9%         |
| Girona                        | 232.814           | 2.858               | 235.672           | 4.302.262         | 289.516             | 4.591.778          | 4.827.450          | 3.589.156          | 34,5%        |
| Reus                          | 6.530             | 829                 | 7.359             | 606.770           | 680.752             | 1.287.522          | 1.294.881          | 1.370.855          | -5,5%        |
| <b>Catalunya</b>              | <b>15.228.423</b> | <b>195.727</b>      | <b>15.424.150</b> | <b>21.696.160</b> | <b>1.805.884</b>    | <b>23.502.044</b>  | <b>38.926.194</b>  | <b>34.795.724</b>  | <b>11,9%</b> |
| <b>Espanya</b>                | <b>86.661.047</b> | <b>2.406.954</b>    | <b>89.068.001</b> | <b>94.831.107</b> | <b>24.756.627</b>   | <b>119.587.734</b> | <b>208.655.735</b> | <b>191.124.721</b> | <b>9,2%</b>  |
| Catalunya/Espanya             | 17,6%             | 8,1%                | 17,3%             | 22,9%             | 7,3%                | 19,7%              | 18,7%              | 18,2%              |              |
| <b>mercaderies (en tones)</b> |                   |                     |                   |                   |                     |                    |                    |                    |              |
| Barcelona                     | 13.140            | 2.983               | 16.123            | 63.981            | 16.541              | 80.522             | 96.645             | 93.256             | 3,6%         |
| Girona                        | 0                 | 12                  | 0                 | 1                 | 222                 | 223                | 223                | 483                | -53,9%       |
| Reus                          | 0                 | 0                   | 0                 | 0                 | 11                  | 11                 | 11                 | 6                  | 86,9%        |
| <b>Catalunya</b>              | <b>13.140</b>     | <b>2.994</b>        | <b>16.123</b>     | <b>63.982</b>     | <b>16.774</b>       | <b>80.756</b>      | <b>96.879</b>      | <b>93.745</b>      | <b>3,3%</b>  |
| <b>Espanya</b>                | <b>176.060</b>    | <b>41.076</b>       | <b>217.136</b>    | <b>331.408</b>    | <b>77.925</b>       | <b>409.332</b>     | <b>626.468</b>     | <b>582.876</b>     | <b>7,5%</b>  |
| Catalunya/Espanya             | 7,5%              | 7,3%                | 7,4%              | 19,3%             | 21,5%               | 19,7%              | 15,5%              | 16,1%              |              |

Font: Direcció General de Aviación Civil. Ministeri de Foment.

## 6.8.10 Aeroports de l'Estat: moviment d'aeronaus, 2003 - 2007

| Aeroports               | 2003             | 2004             | 2005             | 2006             | 2007             | % var.2007<br>s/2006 |
|-------------------------|------------------|------------------|------------------|------------------|------------------|----------------------|
| Madrid - Barajas        | 383.804          | 401.503          | 415.704          | 434.959          | 483.292          | 11,1%                |
| Barcelona               | 282.021          | 291.369          | 307.811          | 327.650          | 352.501          | 7,6%                 |
| Palma de Mallorca       | 168.988          | 177.859          | 182.028          | 190.304          | 197.384          | 3,7%                 |
| Màlaga                  | 110.220          | 116.047          | 123.959          | 127.776          | 129.698          | 1,5%                 |
| Gran Canaria            | 99.712           | 104.659          | 110.748          | 114.949          | 114.355          | -0,5%                |
| Valencia                | 65.548           | 72.679           | 87.045           | 87.920           | 96.616           | 9,9%                 |
| Alacant                 | 66.571           | 71.387           | 76.109           | 76.813           | 79.756           | 3,8%                 |
| Tenerife sud            | 62.506           | 62.824           | 63.649           | 65.774           | 65.036           | -1,1%                |
| Tenerife nord           | 53.718           | 56.592           | 60.235           | 65.297           | 65.843           | 0,8%                 |
| Madrid - Cuatro Vientos | 73.086           | 66.404           | 64.657           | 61.505           | 68.018           | 10,6%                |
| Bilbao                  | 44.009           | 50.361           | 56.285           | 58.574           | 63.076           | 7,7%                 |
| Sevilla                 | 38.483           | 44.231           | 55.423           | 58.576           | 65.092           | 11,1%                |
| Eivissa                 | 47.990           | 48.798           | 49.603           | 54.146           | 57.855           | 6,8%                 |
| Lanzarote               | 47.667           | 48.446           | 47.158           | 50.172           | 52.968           | 5,6%                 |
| Sabadell                | 51.901           | 42.902           | 43.814           | 48.695           | 61.195           | 25,7%                |
| Xerès de la Frontera    | 24.946           | 26.599           | 38.235           | 46.535           | 50.374           | 8,2%                 |
| Fuerteventura           | 39.695           | 39.865           | 40.415           | 44.044           | 44.870           | 1,9%                 |
| Girona                  | 20.138           | 28.668           | 32.126           | 33.439           | 45.289           | 35,4%                |
| Menorca                 | 32.388           | 29.538           | 29.428           | 32.921           | 33.802           | 2,7%                 |
| Reus                    | 19.654           | 21.608           | 24.481           | 24.896           | 25.701           | 3,2%                 |
| Santiago                | 18.454           | 21.593           | 25.693           | 24.719           | 24.643           | -0,3%                |
| La Palma                | 17.542           | 19.067           | 20.792           | 21.364           | 20.427           | -4,4%                |
| Vigo                    | 13.453           | 15.458           | 18.855           | 19.655           | 19.999           | 1,8%                 |
| Almeria                 | 14.918           | 15.046           | 18.269           | 18.451           | 20.141           | 9,2%                 |
| Múrcia - San Javier     | 9.892            | 12.003           | 16.937           | 18.141           | 20.104           | 10,8%                |
| Astúries                | 12.867           | 14.198           | 17.535           | 17.987           | 19.149           | 6,5%                 |
| FGL Granada - Jaen      | 12.804           | 13.584           | 15.746           | 17.583           | 21.822           | 24,1%                |
| A Corunya               | 12.621           | 12.945           | 15.625           | 17.406           | 18.730           | 7,6%                 |
| Santander               | 11.326           | 11.643           | 16.148           | 15.195           | 16.998           | 11,9%                |
| Madrid - Torrejón       | 9.210            | 11.350           | 13.063           | 15.246           | 17.062           | 11,9%                |
| Son Bonet               | 0                | 0                | 15.897           | 14.466           | 12.594           | -12,9%               |
| Vitòria                 | 13.291           | 12.927           | 11.578           | 12.351           | 12.266           | -0,7%                |
| Sant Sebastià           | 8.879            | 9.107            | 11.007           | 12.077           | 12.736           | 5,5%                 |
| Valladolid              | 8.912            | 11.386           | 12.056           | 11.586           | 14.094           | 21,6%                |
| Pamplona                | 9.746            | 10.361           | 10.482           | 11.419           | 13.442           | 17,7%                |
| Saragossa               | 10.748           | 9.386            | 9.906            | 11.408           | 14.757           | 29,4%                |
| Melilla                 | 9.017            | 9.098            | 9.296            | 10.696           | 11.146           | 4,2%                 |
| Còrdova                 | 8.097            | 8.792            | 9.390            | 9.221            | 10.900           | 18,2%                |
| Salamanca               | 11.417           | 9.979            | 8.930            | 8.658            | 10.355           | 19,6%                |
| Lleó                    | 3.148            | 5.241            | 5.279            | 6.305            | 7.333            | 16,3%                |
| El Hierro               | 3.810            | 4.082            | 4.300            | 4.550            | 4.790            | 5,3%                 |
| Badajoz                 | 10.374           | 8.230            | 4.451            | 4.434            | 4.181            | -5,7%                |
| La Gomera               | 3.372            | 3.346            | 3.396            | 3.385            | 3.466            | 2,4%                 |
| Logronyo                | 1.624            | 2.509            | 3.064            | 3.334            | 3.705            | 11,1%                |
| Ceuta / heliport        | 0                | 1.981            | 2.656            | 2.596            | 2.740            | 5,5%                 |
| Albacete                | 257              | 1.309            | 1.185            | 1.347            | 1.856            | 37,8%                |
| Osca - Pirineus         | --               | --               | --               | --               | 9.380            | --                   |
| <b>Total</b>            | <b>1.968.824</b> | <b>2.056.960</b> | <b>2.210.449</b> | <b>2.318.525</b> | <b>2.492.157</b> | <b>7,5%</b>          |

Font: AENA

## 6.8.11 Aeroports de l'Estat: passatgers, 2003 - 2007

| Aeroports               | 2003               | 2004               | 2005               | 2006               | 2007               | % var.2007<br>s/2006 |
|-------------------------|--------------------|--------------------|--------------------|--------------------|--------------------|----------------------|
| Madrid - Barajas        | 35.855.861         | 38.718.614         | 42.146.784         | 45.799.983         | 52.110.787         | 13,8%                |
| Barcelona               | 22.752.667         | 24.558.138         | 27.152.745         | 30.008.302         | 32.898.249         | 9,6%                 |
| Palma de Mallorca       | 19.185.919         | 20.416.083         | 21.240.736         | 22.408.427         | 23.228.879         | 3,7%                 |
| Màlaga                  | 11.566.616         | 12.046.277         | 12.669.019         | 13.076.252         | 13.590.803         | 3,9%                 |
| Gran Canaria            | 9.181.229          | 9.467.494          | 9.827.157          | 10.286.726         | 10.354.903         | 0,7%                 |
| Alacant                 | 8.195.453          | 8.571.144          | 8.795.705          | 8.893.720          | 9.120.631          | 2,6%                 |
| Tenerife sud            | 8.852.878          | 8.632.178          | 8.631.923          | 8.845.668          | 8.639.341          | -2,3%                |
| Lanzarote               | 5.383.426          | 5.517.136          | 5.467.499          | 5.626.087          | 5.625.580          | 0,0%                 |
| Valencia                | 2.432.126          | 3.111.951          | 4.639.314          | 4.969.120          | 5.933.424          | 19,4%                |
| Eivissa                 | 4.157.291          | 4.171.580          | 4.164.703          | 4.460.143          | 4.765.625          | 6,8%                 |
| Fuerteventura           | 3.919.224          | 3.917.109          | 4.071.875          | 4.458.711          | 4.629.877          | 3,8%                 |
| Tenerife nord           | 2.919.087          | 3.368.988          | 3.754.513          | 4.025.601          | 4.125.131          | 2,5%                 |
| Bilbao                  | 2.850.524          | 3.395.773          | 3.843.953          | 3.876.072          | 4.286.751          | 10,6%                |
| Sevilla                 | 2.269.565          | 2.678.595          | 3.521.112          | 3.871.785          | 4.507.264          | 16,4%                |
| Girona                  | 1.448.796          | 2.962.988          | 3.533.564          | 3.614.254          | 4.848.604          | 34,2%                |
| Menorca                 | 2.704.038          | 2.631.334          | 2.590.733          | 2.690.992          | 2.776.458          | 3,2%                 |
| Santiago                | 1.381.826          | 1.580.675          | 1.843.118          | 1.994.519          | 2.050.172          | 2,8%                 |
| Múrcia - San Javier     | 556.927            | 848.427            | 1.416.537          | 1.646.129          | 2.002.949          | 21,7%                |
| Reus                    | 846.731            | 1.138.009          | 1.382.257          | 1.380.267          | 1.306.785          | -5,3%                |
| Xerès de la Frontera    | 846.452            | 1.117.447          | 1.297.134          | 1.381.666          | 1.607.968          | 16,4%                |
| Astúries                | 839.814            | 943.992            | 1.251.495          | 1.353.030          | 1.560.830          | 15,4%                |
| Vigo                    | 840.013            | 911.974            | 1.108.720          | 1.188.046          | 1.405.968          | 18,3%                |
| La Palma                | 941.118            | 1.015.667          | 1.145.569          | 1.175.328          | 1.207.572          | 2,7%                 |
| FGL Granada - Jaen      | 525.869            | 590.931            | 875.827            | 1.086.236          | 1.467.625          | 35,1%                |
| Almeria                 | 839.859            | 830.930            | 1.073.585          | 1.055.545          | 1.206.634          | 14,3%                |
| A Corunya               | 549.871            | 586.239            | 852.322            | 1.014.839          | 1.266.795          | 24,8%                |
| Santander               | 253.756            | 342.559            | 644.662            | 649.447            | 761.780            | 17,3%                |
| Valladolid              | 232.254            | 442.218            | 444.520            | 457.793            | 512.928            | 12,0%                |
| Saragossa               | 228.069            | 215.213            | 381.849            | 435.881            | 512.184            | 17,5%                |
| Pamplona                | 312.787            | 321.418            | 342.614            | 375.308            | 500.097            | 33,2%                |
| Sant Sebastià           | 283.843            | 295.533            | 308.775            | 368.002            | 466.457            | 26,8%                |
| Melilla                 | 223.437            | 245.102            | 271.589            | 313.543            | 339.244            | 8,2%                 |
| Vitòria                 | 102.328            | 95.094             | 91.594             | 173.605            | 173.878            | 0,2%                 |
| El Hierro               | 134.352            | 144.498            | 157.981            | 171.444            | 184.843            | 7,8%                 |
| Lleó                    | 31.607             | 65.187             | 80.894             | 126.650            | 161.705            | 27,7%                |
| Badajoz                 | 66.522             | 82.596             | 72.966             | 80.464             | 91.585             | 13,8%                |
| Logronyo                | 20.222             | 38.385             | 39.150             | 55.469             | 56.371             | 1,6%                 |
| La Gomera               | 28.588             | 30.774             | 34.496             | 38.852             | 40.569             | 4,4%                 |
| Salamanca               | 22.650             | 21.553             | 23.456             | 29.308             | 65.216             | 122,5%               |
| Madrid - Torrejón       | 21.253             | 25.979             | 28.197             | 30.587             | 38.304             | 25,2%                |
| Ceuta / heliport        | 0                  | 15.772             | 20.233             | 22.125             | 23.852             | 7,8%                 |
| Còrdova                 | 16.789             | 19.332             | 20.604             | 19.557             | 22.410             | 14,6%                |
| Albacete                | 4.666              | 15.055             | 15.992             | 17.516             | 19.881             | 13,5%                |
| Madrid - Cuatro Vientos | 39                 | 261                | 270                | 179                | 465                | 159,8%               |
| Sabadell                | 0                  | 0                  | 0                  | 0                  | 0                  | --                   |
| Son Bonet               | 0                  | 0                  | 0                  | 0                  | 0                  | --                   |
| Osca - Pirineus         | 0                  | 0                  | 0                  | 0                  | 1.386              | --                   |
| <b>Total</b>            | <b>153.826.342</b> | <b>166.146.202</b> | <b>181.277.741</b> | <b>193.553.178</b> | <b>210.498.760</b> | <b>8,8%</b>          |

Font: AENA

## 6.8.12 Aeroports de l'Estat: mercaderies (en kg), 2003 - 2007

| Aeroports               | 2003               | 2004               | 2005               | 2006               | 2007               | % var.2007<br>s/2006 |
|-------------------------|--------------------|--------------------|--------------------|--------------------|--------------------|----------------------|
| Madrid - Barajas        | 307.026.083        | 341.176.527        | 333.137.606        | 325.701.766        | 325.201.138        | -0,2%                |
| Barcelona               | 70.117.771         | 84.984.845         | 90.445.906         | 93.403.791         | 96.785.978         | 3,6%                 |
| Gran Canaria            | 40.050.037         | 40.934.830         | 40.389.881         | 38.360.982         | 37.491.198         | -2,3%                |
| Vitòria                 | 40.155.860         | 43.683.433         | 34.785.848         | 31.575.692         | 31.359.301         | -0,7%                |
| Tenerife nord           | 23.842.324         | 23.647.190         | 22.163.041         | 23.193.899         | 25.169.292         | 8,5%                 |
| Palma de Mallorca       | 19.935.400         | 20.408.137         | 21.025.694         | 22.443.596         | 22.833.556         | 1,7%                 |
| València                | 11.769.667         | 12.169.271         | 12.217.635         | 13.067.609         | 13.335.387         | 2,0%                 |
| Sevilla                 | 4.287.514          | 5.053.487          | 6.352.705          | 11.582.808         | 7.395.854          | -36,1%               |
| Tenerife sud            | 8.775.214          | 9.218.052          | 9.770.442          | 9.414.806          | 9.168.073          | -2,6%                |
| Lanzarote               | 7.492.796          | 7.996.939          | 6.629.129          | 6.113.887          | 5.784.899          | -5,4%                |
| Saragossa               | 8.365.562          | 9.160.282          | 3.854.961          | 5.928.685          | 20.151.390         | 239,9%               |
| Màlaga                  | 6.837.573          | 6.811.326          | 5.493.316          | 5.399.391          | 5.828.705          | 8,0%                 |
| Alacant                 | 5.847.314          | 6.036.750          | 5.193.241          | 4.931.294          | 4.533.944          | -8,1%                |
| Eivissa                 | 4.232.712          | 4.510.441          | 4.350.295          | 4.427.140          | 4.308.513          | -2,7%                |
| Menorca                 | 3.705.013          | 3.975.395          | 3.829.024          | 3.686.591          | 3.668.973          | -0,5%                |
| Bilbao                  | 3.813.599          | 4.152.815          | 3.956.726          | 3.417.746          | 3.230.949          | -5,5%                |
| Fuerteventura           | 3.694.598          | 3.639.811          | 3.178.876          | 3.196.903          | 3.127.004          | -2,2%                |
| Santiago                | 5.318.564          | 4.938.613          | 3.805.386          | 2.587.799          | 2.749.964          | 6,3%                 |
| La Palma                | 1.433.112          | 1.502.289          | 1.439.028          | 1.382.556          | 1.398.325          | 1,1%                 |
| Vigo                    | 1.134.407          | 1.029.729          | 1.363.187          | 1.252.411          | 1.952.616          | 55,9%                |
| A Corunya               | 541.944            | 539.184            | 422.743            | 554.039            | 291.307            | -47,4%               |
| Girona                  | 289.947            | 142.973            | 240.696            | 484.407            | 234.180            | -51,7%               |
| Melilla                 | 479.304            | 387.392            | 323.240            | 431.475            | 434.097            | 0,6%                 |
| Sant Sebastià           | 96.556             | 325.183            | 415.186            | 282.202            | 245.872            | -12,9%               |
| Astúries                | 484.441            | 420.256            | 230.301            | 199.498            | 196.741            | -1,4%                |
| El Hierro               | 173.657            | 172.947            | 173.905            | 164.020            | 171.379            | 4,5%                 |
| Valladolid              | 208.501            | 678.217            | 303.454            | 120.804            | 31.012             | -74,3%               |
| Xères de la Frontera    | 146.665            | 98.300             | 239.525            | 107.431            | 89.927             | -16,3%               |
| FGL Granada - Jaen      | 101.201            | 85.891             | 65.871             | 69.554             | 72.443             | 4,2%                 |
| Pamplona                | 186.276            | 119.427            | 138.754            | 59.217             | 47.455             | -19,9%               |
| Almeria                 | 59.353             | 51.138             | 52.779             | 35.550             | 19.890             | -44,1%               |
| Múrcia - San Javier     | 74.442             | 19.101             | 4.832              | 6.921              | 1.728              | -75,0%               |
| Reus                    | 4.205              | 11.348             | 17.027             | 5.931              | 11.213             | 89,1%                |
| La Gomera               | 2.739              | 3.293              | 6.192              | 4.593              | 638                | -86,1%               |
| Ceuta / heliport        | 0                  | 8.148              | 4.643              | 3.396              | 4.520              | 33,1%                |
| Santander               | 39.817             | 27.274             | 343.835            | 3.119              | 1.473              | -52,8%               |
| Lleó                    | 9                  | 33                 | 352                | 554                | 341                | -38,4%               |
| Madrid - Cuatro Vientos | 0                  | 0                  | 0                  | 300                | 0                  | -100,0%              |
| Albacete                | 0                  | 0                  | 0                  | 7                  | 10                 | 42,9%                |
| Badajoz                 | 19                 | 0                  | 0                  | 0                  | 80                 | --                   |
| Còrdova                 | 0                  | 0                  | 0                  | 0                  | 0                  | --                   |
| Logronyo                | 118                | 8                  | 0                  | 0                  | 0                  | --                   |
| Madrid - Torrejón       | 1.135              | 18                 | 14.333             | 0                  | 1.010              | --                   |
| Salamanca               | 0                  | 500                | 2.490              | 0                  | 0                  | --                   |
| Son Bonet               | 0                  | 0                  | 0                  | 0                  | 0                  | --                   |
| Sabadell                | 0                  | 0                  | 0                  | 0                  | 0                  | --                   |
| Osca - Pirineus         | 0                  | 0                  | 0                  | 0                  | 0                  | --                   |
| <b>Total</b>            | <b>580.725.449</b> | <b>638.120.793</b> | <b>616.382.085</b> | <b>613.602.370</b> | <b>627.330.375</b> | <b>2,2%</b>          |

Font: AENA



## 6.8 Gràfics

**Evolució del tràfic d'aeronaus, 1992 - 2007**

**Evolució del nombre de passatgers als aeroports de Catalunya i Espanya, 1992 - 2007**

**Moviment de mercaderies als aeroports de Catalunya i Espanya, 1992 - 2007**

**Moviment d'aeronaus als aeroports de Catalunya, 1992 - 2007**

**Moviment de passatgers als aeroports de Catalunya, 1992 - 2007**

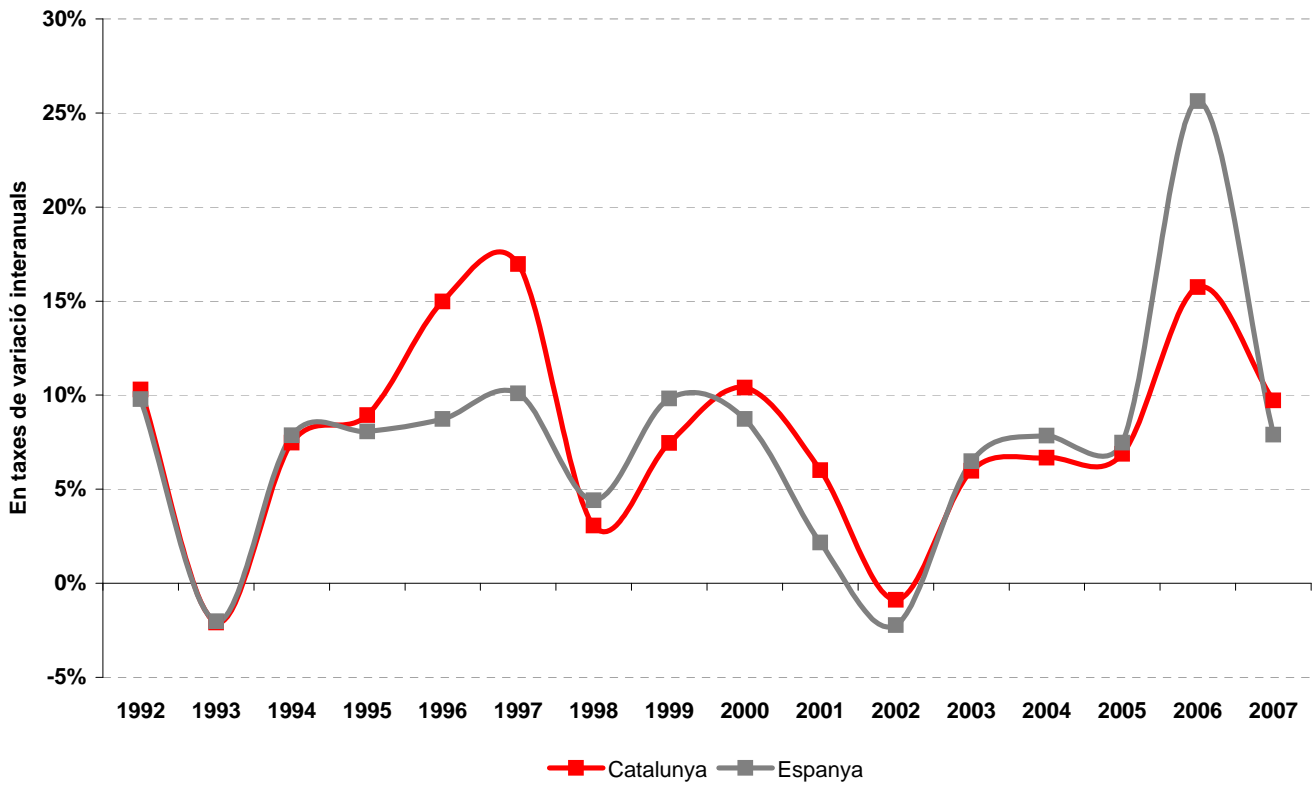
**Moviment de mercaderies en els aeroports de Catalunya, 1992 - 2007**

**Moviment d'aeronaus a l'aeroport de Barcelona, 1992 - 2007**

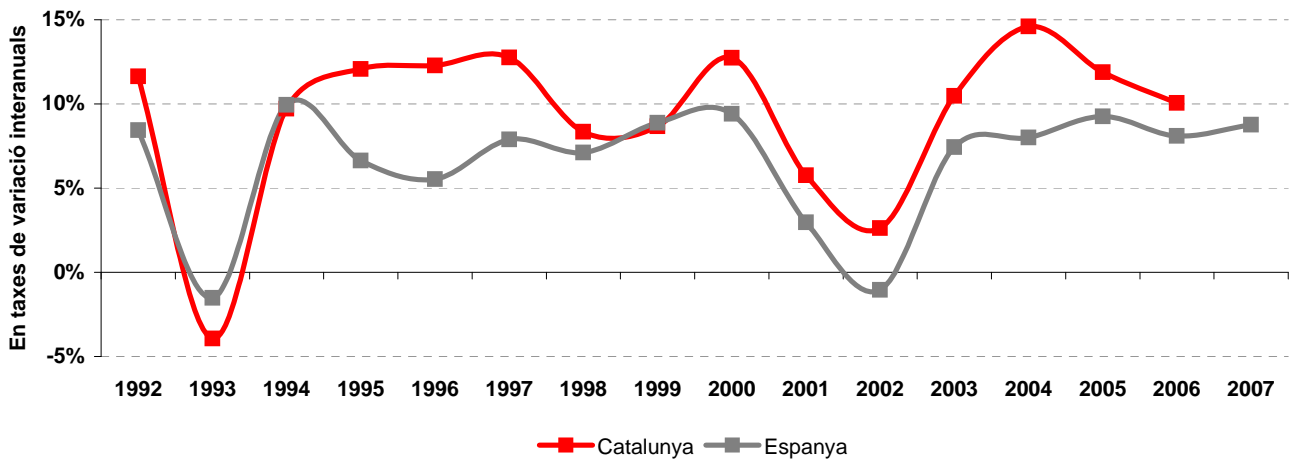
**Moviment de passatgers a l'aeroport de Barcelona, 1992 - 2007**

**Moviment de mercaderies a l'aeroport de Barcelona, 1992 - 2007**

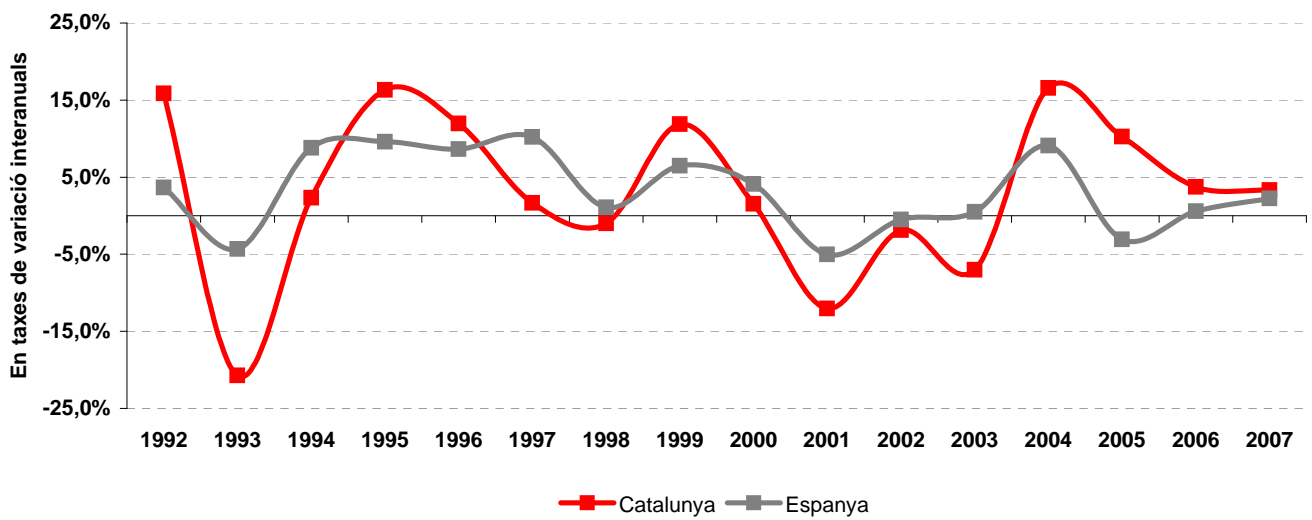
## Evolució del tràfic d'aeronaus, 1992 - 2007



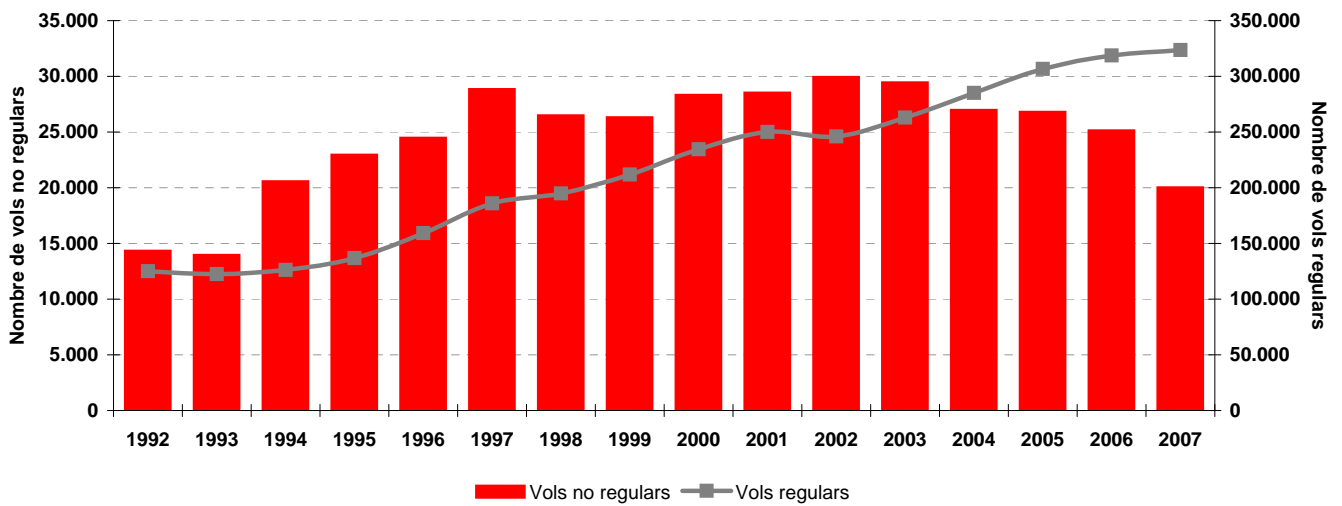
Evolució del nombre de passatgers als aeroports de Catalunya i Espanya,  
1992 - 2007



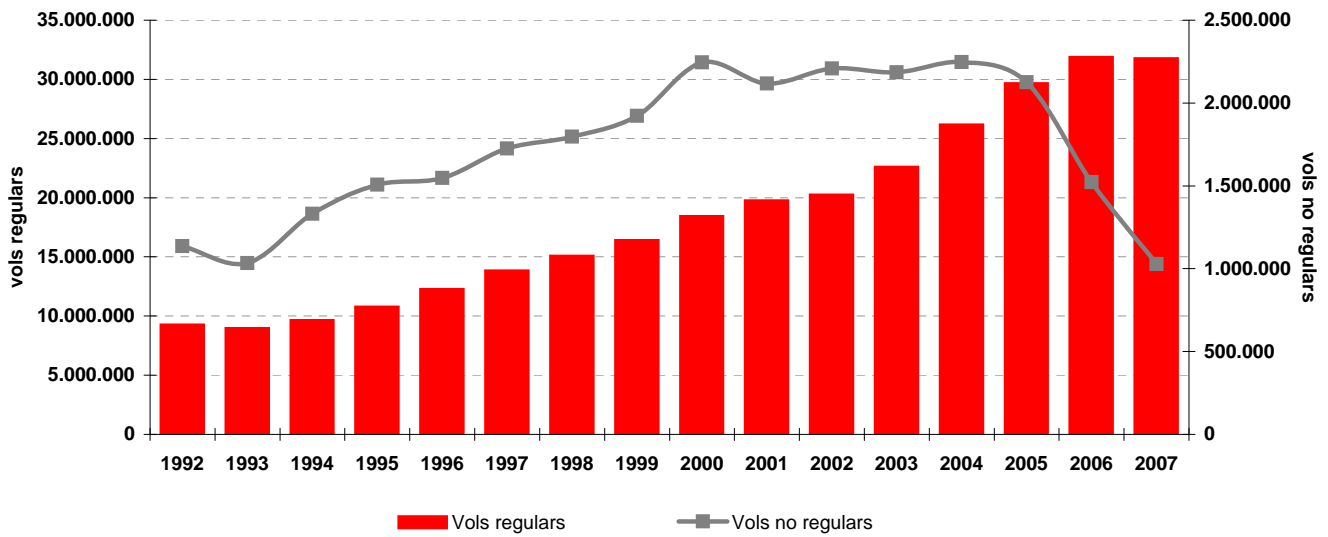
Moviment de mercaderies als aeroports de Catalunya i Espanya,  
1992 - 2007



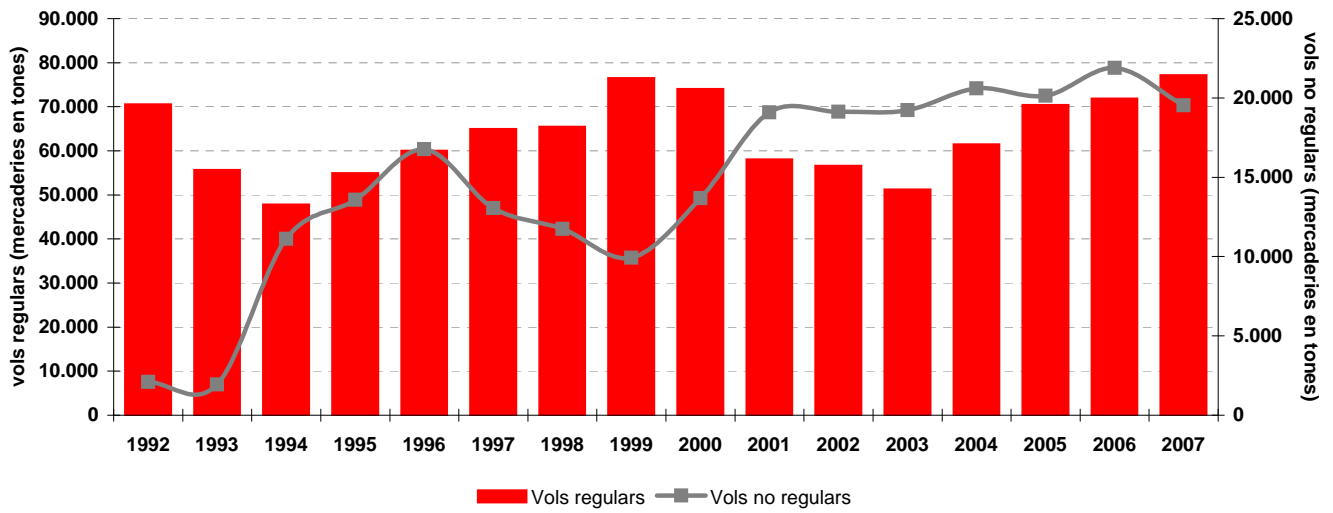
Moviment d'aeronaus als aeroports de Catalunya, 1992 - 2007



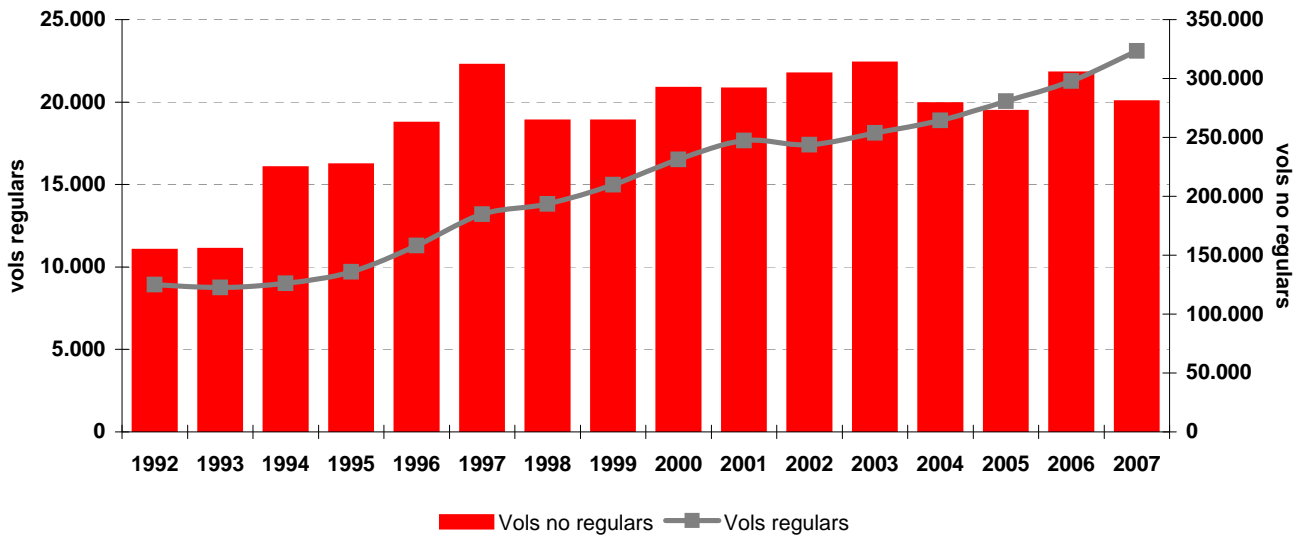
Moviment de passatgers als aeroports de Catalunya, 1992 - 2007



Moviment de mercaderies als aeroports de Catalunya, 1992 - 2007

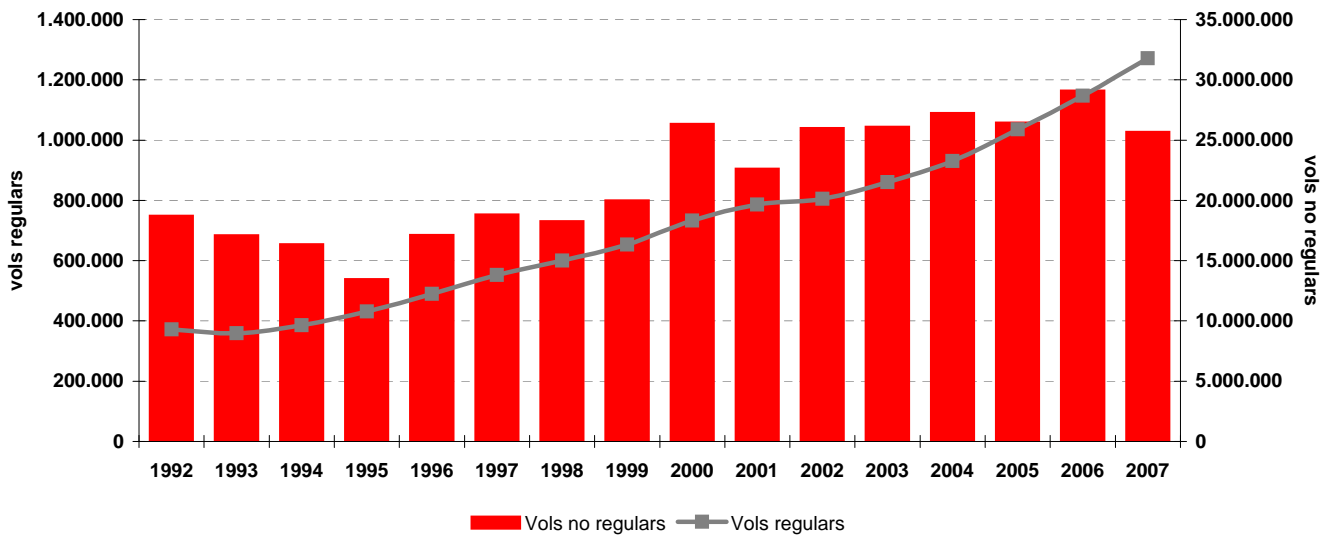


### Moviment d'aeronaus a l'aeroport de Barcelona, 1992 - 2007

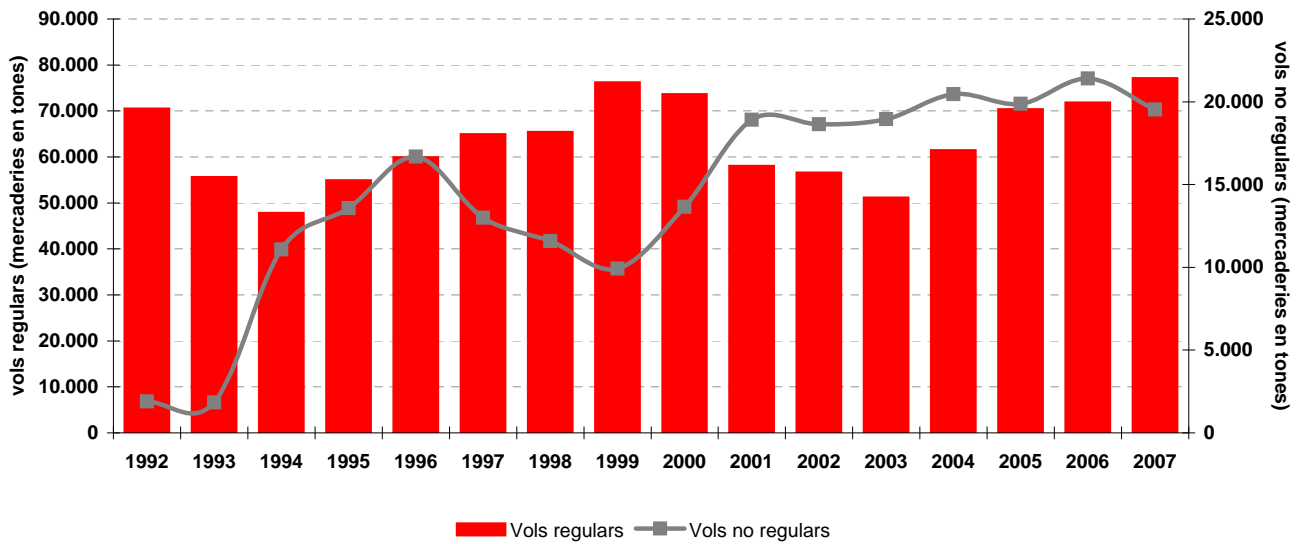




Moviment de passatgers a l'aeroport de Barcelona, 1992 - 2007



Moviment de mercaderies a l'aeroport de Barcelona, 1992 - 2007



## **6.9 Inversions**

**6.9.1 Inversions en infraestructures del transport per carretera, 1986-2006**

**6.9.2 Inversions en ferrocarrils, 1986-2006**

**6.9.3 Inversions en ports, 1991 - 2007**

**6.9.4 Inversions en transport aeri, 1986-2006**

## 6.9.1 Inversions en infraestructures del transport per carretera, 1986-2006

|      | Milers EUR               |                           |               |
|------|--------------------------|---------------------------|---------------|
|      | Transport de<br>viatgers | Aparcaments de<br>pesants | Total         |
| 1986 | 1.983                    | 703                       | <b>2.687</b>  |
| 1987 | 1.851                    | 2.092                     | <b>3.943</b>  |
| 1988 | 1.611                    | 2.134                     | <b>3.744</b>  |
| 1989 | 4.303                    | 415                       | <b>4.718</b>  |
| 1990 | 3.943                    | 583                       | <b>4.526</b>  |
| 1991 | 2.320                    | 30                        | <b>2.350</b>  |
| 1992 | 3.294                    | --                        | <b>3.294</b>  |
| 1993 | 1.851                    | --                        | <b>1.851</b>  |
| 1994 | 2.747                    | --                        | <b>2.747</b>  |
| 1995 | 2.879                    | 1.232                     | <b>4.111</b>  |
| 1996 | 781                      | 457                       | <b>1.238</b>  |
| 1997 | 12                       | --                        | <b>12</b>     |
| 1998 | 853                      | --                        | <b>853</b>    |
| 1999 | 896                      | --                        | <b>896</b>    |
| 2000 | 2.146                    | 6                         | <b>358</b>    |
| 2001 | 451                      | 24                        | <b>475</b>    |
| 2002 | 1.879                    | 278                       | <b>2.158</b>  |
| 2003 | 6.212                    | 3.221                     | <b>9.434</b>  |
| 2004 | 5.658                    | 9.133                     | <b>14.792</b> |
| 2005 | 7.273                    | 2.485                     | <b>9.758</b>  |
| 2006 | 16.759                   | 946                       | <b>17.706</b> |

Font: DGPT

## 6.9.2 Inversions en ferrocarrils, 1986-2006

Milers EUR

|      | Generalitat                         |           |           |                                   |                | Adm. Central |          |        |                | Total            |
|------|-------------------------------------|-----------|-----------|-----------------------------------|----------------|--------------|----------|--------|----------------|------------------|
|      | Actuacions<br>RENFE-<br>Generalitat | xarxa FGC | xarxa FMB | Nova línia<br>d'alta<br>velocitat | Total          | Ministeri    | GIF/ADIF | RENFE  | Total          |                  |
| 1986 | 3.528                               | 41.536    | 5.595     | --                                | <b>50.659</b>  | --           | --       | --     | <b>14.593</b>  | <b>65.252</b>    |
| 1987 | 2.218                               | 11.185    | 8.492     | --                                | <b>21.895</b>  | --           | --       | --     | <b>7.404</b>   | <b>29.299</b>    |
| 1988 | 4.015                               | 21.456    | 10.650    | --                                | <b>36.121</b>  | --           | --       | --     | <b>6.593</b>   | <b>42.714</b>    |
| 1989 | 733                                 | 25.224    | 9.226     | 2.909                             | <b>38.092</b>  | --           | --       | --     | <b>7.158</b>   | <b>45.250</b>    |
| 1990 | 1.274                               | 33.567    | 11.215    | 8.114                             | <b>54.169</b>  | --           | --       | --     | <b>4.550</b>   | <b>58.719</b>    |
| 1991 | 1.058                               | 39.565    | 38.621    | 5.409                             | <b>84.653</b>  | 14.470       | --       | 40.270 | <b>54.740</b>  | <b>139.393</b>   |
| 1992 | 1.671                               | 64.567    | 29.804    | 4.628                             | <b>100.670</b> | 27.500       | --       | 69.840 | <b>97.340</b>  | <b>198.010</b>   |
| 1993 | 2.554                               | 48.249    | 43.231    | 601                               | <b>94.635</b>  | 49.600       | --       | 40.920 | <b>90.520</b>  | <b>185.155</b>   |
| 1994 | 174                                 | 49.217    | 17.808    | 619                               | <b>67.818</b>  | 75.450       | --       | 61.390 | <b>136.840</b> | <b>204.658</b>   |
| 1995 | --                                  | 73.937    | 16.702    | 541                               | <b>91.180</b>  | 110.540      | --       | 39.920 | <b>150.460</b> | <b>241.640</b>   |
| 1996 | --                                  | 67.169    | 45.653    | 240                               | <b>113.062</b> | 107.184      | --       | 38.543 | <b>145.727</b> | <b>258.789</b>   |
| 1997 | --                                  | 62.109    | 52.637    | --                                | <b>114.745</b> | 44.872       | 10.980   | 31.655 | <b>87.507</b>  | <b>202.252</b>   |
| 1998 | --                                  | 87.159    | 28.969    | --                                | <b>116.128</b> | 12.729       | 28.608   | 50.209 | <b>91.546</b>  | <b>207.674</b>   |
| 1999 | --                                  | 64.098    | 33.999    | --                                | <b>98.097</b>  | 17.886       | 14.605   | 30.105 | <b>62.596</b>  | <b>160.693</b>   |
| 2000 | 1.629                               | 33.819    | 68.515    | --                                | <b>103.963</b> | 46.783       | 84.340   | 39.210 | <b>170.333</b> | <b>274.296</b>   |
| 2001 | 3.979                               | 24.996    | 56.609    | --                                | <b>85.584</b>  | 40.142       | 325.899  | 38.801 | <b>404.842</b> | <b>490.426</b>   |
| 2002 | 56                                  | 16.361    | 50.221    | --                                | <b>66.638</b>  | 83.063       | 617.818  | 49.680 | <b>750.561</b> | <b>817.199</b>   |
| 2003 | 21                                  | 19.743    | 73.582    | --                                | <b>93.346</b>  | 53.347       | 563.598  | 57.440 | <b>674.385</b> | <b>767.731</b>   |
| 2004 | 322                                 | 55.778    | 78.661    | --                                | <b>134.762</b> | 50.734       | 669.063  | 75.178 | <b>794.975</b> | <b>929.737</b>   |
| 2005 | 62                                  | 79.593    | 53.383    | --                                | <b>133.039</b> | 16.364       | 871.870  | 2.668  | <b>890.902</b> | <b>1.023.941</b> |
| 2006 | --                                  | 64.065    | 106.183   | --                                | <b>170.248</b> | 60.305       | 905.144  | 6.412  | <b>971.861</b> | <b>1.142.109</b> |
| 2007 |                                     |           |           |                                   |                | 77.690       | 835.072  | 14.386 | <b>927.148</b> |                  |

Font: DGPT i MIFO

## 6.9.3 Inversions en ports, 1991 - 2007

**Milers EUR**

|             | Generalitat                    |                     | Ministeri de Foment     |         |         | Total   |
|-------------|--------------------------------|---------------------|-------------------------|---------|---------|---------|
|             | Ports de la<br>Generalitat, SA | Adm.<br>Central (1) | Altres organismes       |         | Total   |         |
|             |                                |                     | Ports de<br>l'Estat (2) | SASEMAR |         |         |
| <b>1991</b> | 5.654                          | 5.265               | 39.967                  | -       | 45.232  | 50.886  |
| <b>1992</b> | 5.527                          | 72                  | 44.613                  | -       | 44.685  | 50.212  |
| <b>1993</b> | 6.627                          | 24.227              | 56.477                  | -       | 80.704  | 87.331  |
| <b>1994</b> | 6.994                          | 926                 | 54.524                  | -       | 55.449  | 62.444  |
| <b>1995</b> | 5.434                          | 276                 | 45.382                  | -       | 45.659  | 51.093  |
| <b>1996</b> | 7.912                          | -                   | 40.743                  | 325     | 41.067  | 48.979  |
| <b>1997</b> | 7.543                          | 18                  | 40.184                  | 222     | 40.424  | 47.967  |
| <b>1998</b> | 3.504                          | 18                  | 57.889                  | 24      | 57.932  | 61.435  |
| <b>1999</b> | 3.132                          | -                   | 83.787                  | -       | 83.787  | 86.919  |
| <b>2000</b> | 3.129                          | 30                  | 80.764                  | 30      | 80.824  | 83.953  |
| <b>2001</b> | 4.671                          | 30                  | 124.752                 | 6       | 124.788 | 129.459 |
| <b>2002</b> | 11.519                         | 32                  | 87.764                  | 42      | 87.838  | 99.357  |
| <b>2003</b> | 7.509                          | 73                  | 152.583                 | 85      | 152.741 | 160.250 |
| <b>2004</b> | 8.351                          | 36                  | 172.330                 | --      | 172.366 | 180.717 |
| <b>2005</b> | 13.308                         | 211                 | 240.540                 | --      | 240.751 | 254.059 |
| <b>2006</b> | 5.804                          | 277                 | 251.159                 | 1.682   | 253.118 | 258.922 |
| <b>2007</b> | 6.040                          | 163                 | 159.959                 | 592     | 160.714 | 166.754 |

(1) Inclou la DG de Ports, de 1991 a 1993, i la DG de la Marina Mercant.

(2) Inclou la Junta de Ports i els Ports Autònoms fins el 1993

Font: Ports de la Generalitat i Ministeri de Foment

## 6.9.4 Inversions en transport aeri, 1986-2006

|      | Milers EUR                               |                       |         |         |                                  |                |
|------|--|-----------------------|---------|---------|----------------------------------|----------------|
|      | Administració Central                    |                       |         |         | Generalitat                      |                |
|      | DG<br>d'Infraestructura<br>del Transport | DG d'Aviació<br>Civil | AENA    | Total   | Infraestructura<br>aeroportuària | Total          |
| 1986 | 2.649                                    | 1.730                 | 920     | 5.299   | 42                               | <b>5.341</b>   |
| 1987 | 3.886                                    | 2.589                 | 871     | 7.346   | 204                              | <b>7.550</b>   |
| 1988 | 6.346                                    | 1.420                 | 2.401   | 10.167  | 361                              | <b>10.527</b>  |
| 1989 | 30.117                                   | 1.280                 | 1.995   | 33.392  | 276                              | <b>33.669</b>  |
| 1990 | 82.741                                   | 1.091                 | 2.393   | 86.225  | 595                              | <b>86.820</b>  |
| 1991 | -  | 162                   | 48.874  | 49.037  | 1.142                            | <b>50.179</b>  |
| 1992 | -  | 823                   | 23.530  | 24.353  | 457                              | <b>24.810</b>  |
| 1993 | -  | 264                   | 12.327  | 12.591  | 246                              | <b>12.838</b>  |
| 1994 | -  | 126                   | 13.751  | 13.877  | 144                              | <b>14.022</b>  |
| 1995 | -  | -                     | 22.249  | 22.249  | 433                              | <b>22.682</b>  |
| 1996 | -  | 24                    | 17.063  | 17.087  | 144                              | <b>17.231</b>  |
| 1997 | -  | 12                    | 11.419  | 11.431  | -                                | <b>11.431</b>  |
| 1998 | -  | 96                    | 30.093  | 30.189  | -                                | <b>30.189</b>  |
| 1999 | -  | -                     | 58.754  | 58.754  | -                                | <b>58.754</b>  |
| 2000 | -  | -                     | 66.514  | 66.514  | 128                              | <b>66.642</b>  |
| 2001 | -  | 234                   | 206.784 | 207.018 | -                                | <b>207.018</b> |
| 2002 | -  | 3                     | 227.839 | 227.842 | 978                              | <b>228.820</b> |
| 2003 | -  | 11                    | 367.162 | 367.173 | 459                              | <b>367.632</b> |
| 2004 | -  | -                     | 369.619 | 369.619 | 322                              | <b>369.941</b> |
| 2005 | --                                       | 2                     | 325.084 | 325.086 | 7                                | <b>325.093</b> |
| 2006 | --                                       | 19                    | 484.638 | 484.657 | 164                              | <b>484.821</b> |
| 2007 | --                                       | --                    | 725.773 | 725.773 |                                  |                |

Font: DGPT i MIFO

## 6.10 Mobilitat

6.10.1 Mobilitat obligada per a treball i estudi, 2001

6.10.2 Distribució de la mobilitat del transport per a treball i estudi, 2001

6.10.3 Enquesta Mobilitat Quotidiana de Catalunya 2006: població general segons àmbit territorial de residència, 2006

6.10.4 Enquesta Mobilitat Quotidiana de Catalunya 2006: desplaçaments segons àmbit territorial de residència, 2006

6.10.5 Enquesta Mobilitat Quotidiana de Catalunya 2006: temps segons àmbit territorial de residència, perspectiva municipal, 2006

6.10.6 Enquesta Mobilitat Quotidiana de Catalunya 2006: l'ús dels modes de transport, etapes, 2006

6.10.7 Enquesta Mobilitat Quotidiana de Catalunya 2006: el motiu dels desplaçaments, 2006

6.10.8 Enquesta Mobilitat Quotidiana de Catalunya 2006: mobilitat segons gènere, 2006

6.10.9 Enquesta Mobilitat Quotidiana de Catalunya 2006: mobilitat segons grups d'edat, 2006



## 6.10.1 Mobilitat obligada per a treball i estudi, 2001

| Any 2001          | Desplaçaments residència-treball |                |                | Desplaçaments residència-estudi |                |                |
|-------------------|----------------------------------|----------------|----------------|---------------------------------|----------------|----------------|
|                   | Intracomarcals                   | Intercomarcals |                | Intracomarcals                  | Intercomarcals |                |
|                   |                                  | sortides       | entrades       |                                 | sortides       | entrades       |
| Alt Camp          | 11 692                           | 3 924          | 2 848          | 804                             | 1 028          | 73             |
| Alt Empordà       | 36 577                           | 5 812          | 2 706          | 2 539                           | 2 216          | 182            |
| Alt Penedès       | 27 920                           | 8 543          | 7 490          | 1 786                           | 2 018          | 343            |
| Alt Urgell        | 6 214                            | 999            | 827            | 453                             | 444            | 133            |
| Alta Ribagorça    | 1 064                            | 424            | 124            | 65                              | 118            | 41             |
| Anoia             | 33 331                           | 9 243          | 3 589          | 2 460                           | 2 193          | 473            |
| Bages             | 57 841                           | 11 329         | 5 942          | 4 526                           | 2 761          | 1 366          |
| Baix Camp         | 44 667                           | 18 389         | 7 584          | 4 967                           | 3 341          | 1 860          |
| Baix Ebre         | 20 715                           | 6 256          | 2 504          | 2 053                           | 1 584          | 501            |
| Baix Empordà      | 36 139                           | 8 847          | 2 464          | 2 650                           | 2 374          | 342            |
| Baix Llobregat    | 188 799                          | 128 299        | 81 943         | 20 093                          | 17 740         | 2 130          |
| Baix Penedès      | 16 654                           | 9 604          | 3 446          | 1 319                           | 1 415          | 129            |
| Barcelonès        | 706 690                          | 185 344        | 210 253        | 120 555                         | 10 504         | 58 779         |
| Berguedà          | 11 878                           | 3 643          | 1 094          | 810                             | 1 091          | 78             |
| Cerdanya          | 5 472                            | 1 275          | 575            | 305                             | 327            | 42             |
| Conca de Barberà  | 6 171                            | 1 891          | 1 645          | 350                             | 614            | 44             |
| Garraf            | 31 483                           | 16 536         | 3 935          | 3 240                           | 2 679          | 1 377          |
| Garrigues         | 5 136                            | 2 485          | 744            | 292                             | 708            | 51             |
| Garrotxa          | 18 755                           | 3 335          | 1 454          | 963                             | 1 346          | 336            |
| Gironès           | 52 614                           | 11 857         | 11 788         | 6 354                           | 1 738          | 7 037          |
| Maresme           | 103 946                          | 55 281         | 14 098         | 11 438                          | 9 467          | 1 177          |
| Montsià           | 18 175                           | 5 031          | 1 473          | 1 349                           | 1 491          | 178            |
| Noguera           | 9 925                            | 4 541          | 1 441          | 644                             | 1 098          | 134            |
| Osona             | 51 077                           | 9 345          | 5 354          | 3 779                           | 2 445          | 2 075          |
| Pallars Jussà     | 3 723                            | 1 079          | 408            | 248                             | 449            | 49             |
| Pallars Sobirà    | 1 942                            | 844            | 211            | 101                             | 188            | 48             |
| Pla d'Urgell      | 9 367                            | 3 466          | 2 070          | 506                             | 1 047          | 121            |
| Pla de l'Estany   | 8 020                            | 3 419          | 1 506          | 537                             | 807            | 113            |
| Priorat           | 2 442                            | 1 297          | 272            | 159                             | 321            | 63             |
| Ribera d'Ebre     | 6 213                            | 1 906          | 909            | 505                             | 852            | 65             |
| Ripollès          | 9 505                            | 2 493          | 812            | 578                             | 829            | 49             |
| Segarra           | 6 699                            | 1 831          | 2 166          | 329                             | 561            | 131            |
| Segrià            | 62 551                           | 9 123          | 5 578          | 8 385                           | 1 609          | 4 340          |
| Selva             | 39 630                           | 12 130         | 8 916          | 2 715                           | 2 977          | 319            |
| Solsonès          | 4 099                            | 999            | 696            | 265                             | 368            | 125            |
| Tarragonès        | 62 836                           | 15 441         | 16 440         | 8 997                           | 2 254          | 5 805          |
| Terra Alta        | 3 471                            | 1 160          | 187            | 223                             | 373            | 19             |
| Urgell            | 9 710                            | 3 694          | 1 907          | 656                             | 974            | 290            |
| Val d'Aran        | 3 416                            | 455            | 343            | 158                             | 247            | 37             |
| Vallès Occidental | 243 886                          | 92 059         | 75 352         | 28 998                          | 12 073         | 10 578         |
| Vallès Oriental   | 103 987                          | 47 261         | 37 965         | 9 939                           | 7 039          | 1 498          |
| <b>Catalunya</b>  | <b>2.084.432</b>                 | <b>710.890</b> | <b>531.059</b> | <b>257.093</b>                  | <b>103.708</b> | <b>102.531</b> |

## 6.10.2 Distribució de la mobilitat del transport per a treball i estudi, 2001

| Any 2001          | Transport col·lectiu |                | Transport privat |               | Combinació col·lectiu i privat |               | Altres         |                |
|-------------------|----------------------|----------------|------------------|---------------|--------------------------------|---------------|----------------|----------------|
|                   | per a treball        | per a estudi   | per a treball    | per a estudi  | per a treball                  | per a estudi  | per a treball  | per a estudi   |
| Alt Camp          | 435                  | 334            | 10.464           | 707           | 71                             | 73            | 4.730          | 738            |
| Alt Empordà       | 677                  | 989            | 26.034           | 1.218         | 234                            | 126           | 15.750         | 2.536          |
| Alt Penedès       | 2.041                | 1.556          | 22.223           | 809           | 656                            | 303           | 10.777         | 1.200          |
| Alt Urgell        | 141                  | 120            | 4.088            | 130           | 18                             | 4             | 3.958          | 682            |
| Alta Ribagorça    | 17                   | 35             | 627              | 20            | 2                              | 1             | 888            | 132            |
| Anoia             | 1.906                | 1.494          | 27.297           | 1.357         | 368                            | 165           | 13.250         | 1.696          |
| Bages             | 3.682                | 1.787          | 44.333           | 2.346         | 744                            | 377           | 20.739         | 2.891          |
| Baix Camp         | 2.141                | 1.747          | 38.756           | 2.570         | 403                            | 210           | 22.195         | 3.941          |
| Baix Ebre         | 465                  | 452            | 16.595           | 1.163         | 102                            | 31            | 10.120         | 2.053          |
| Baix Empordà      | 501                  | 656            | 28.627           | 1.830         | 108                            | 102           | 16.031         | 2.534          |
| Baix Llobregat    | 52.778               | 15.562         | 175.008          | 7.003         | 9.121                          | 1.927         | 82.114         | 13.844         |
| Baix Penedès      | 2.024                | 994            | 15.912           | 701           | 594                            | 135           | 8.183          | 948            |
| Barcelonès        | 325.299              | 71.086         | 319.933          | 15.572        | 28.642                         | 3.536         | 223.474        | 42.625         |
| Berguedà          | 276                  | 250            | 9.339            | 506           | 31                             | 27            | 5.964          | 1.141          |
| Cerdanya          | 67                   | 99             | 3.285            | 86            | 9                              | 5             | 3.511          | 482            |
| Conca de Barberà  | 91                   | 208            | 4.683            | 144           | 19                             | 16            | 3.311          | 609            |
| Garraf            | 6.881                | 2.626          | 25.632           | 1.081         | 1.414                          | 254           | 11.598         | 2.101          |
| Garrigues         | 121                  | 262            | 4.001            | 311           | 11                             | 20            | 3.535          | 421            |
| Garrotxa          | 217                  | 347            | 15.203           | 735           | 31                             | 11            | 6.710          | 1.253          |
| Gironès           | 2.729                | 1.300          | 41.227           | 3.067         | 599                            | 221           | 20.209         | 3.672          |
| Maresme           | 16.234               | 8.197          | 92.233           | 5.113         | 3.826                          | 1.200         | 48.129         | 6.785          |
| Montsià           | 224                  | 397            | 15.637           | 455           | 25                             | 31            | 8.370          | 2.100          |
| Noguera           | 302                  | 374            | 7.900            | 474           | 20                             | 30            | 6.395          | 882            |
| Osona             | 1.851                | 1.281          | 38.118           | 1.977         | 404                            | 216           | 20.290         | 2.867          |
| Pallars Jussà     | 60                   | 58             | 2.072            | 51            | 3                              | 5             | 2.725          | 597            |
| Pallars Sobirà    | 26                   | 54             | 1.098            | 39            | --                             | 1             | 1.691          | 199            |
| Pla d'Urgell      | 200                  | 378            | 7.931            | 452           | 26                             | 30            | 4.729          | 721            |
| Pla de l'Estany   | 126                  | 210            | 8.276            | 702           | 40                             | 35            | 3.036          | 425            |
| Priorat           | 33                   | 113            | 1.764            | 66            | 4                              | 5             | 1.968          | 306            |
| Ribera d'Ebre     | 116                  | 340            | 4.615            | 121           | 9                              | 6             | 3.458          | 910            |
| Ripollès          | 473                  | 299            | 6.296            | 238           | 47                             | 21            | 5.239          | 867            |
| Segarra           | 94                   | 141            | 4.430            | 134           | 13                             | 6             | 4.041          | 628            |
| Segrià            | 4.135                | 2.510          | 41.314           | 2.429         | 658                            | 252           | 26.839         | 5.009          |
| Selva             | 1.327                | 1.311          | 33.474           | 1.903         | 376                            | 178           | 16.779         | 2.388          |
| Solsonès          | 29                   | 68             | 2.742            | 153           | 6                              | 12            | 2.348          | 406            |
| Tarragonès        | 6.532                | 2.979          | 46.728           | 2.911         | 1.242                          | 420           | 24.337         | 5.202          |
| Terra Alta        | 31                   | 143            | 1.932            | 54            | 3                              | 6             | 2.720          | 410            |
| Urgell            | 382                  | 285            | 7.535            | 319           | 32                             | 15            | 5.530          | 1.053          |
| Val d'Aran        | 109                  | 108            | 1.912            | 41            | 17                             | 7             | 1.878          | 280            |
| Vallès Occidental | 41.906               | 16.759         | 205.166          | 9.477         | 7.909                          | 1.940         | 82.686         | 13.448         |
| Vallès Oriental   | 11.984               | 5.635          | 96.561           | 4.756         | 3.026                          | 1.058         | 40.364         | 5.705          |
| <b>Catalunya</b>  | <b>488.663</b>       | <b>143.544</b> | <b>1.461.001</b> | <b>73.221</b> | <b>60.863</b>                  | <b>13.018</b> | <b>804.599</b> | <b>136.687</b> |

## 6.10.3 Enquesta Mobilitat Quotidiana de Catalunya 2006: població general segons àmbit territorial de residència, 2006

| Any 2006                   | Total població   |             | Feiner                           |                  |                                | Dissabte i festiu                |                  |                                |
|----------------------------|------------------|-------------|----------------------------------|------------------|--------------------------------|----------------------------------|------------------|--------------------------------|
|                            |                  |             | Població general sense mobilitat |                  | Població general amb mobilitat | Població general sense mobilitat |                  | Població general amb mobilitat |
|                            | núm.             | %           | núm.                             | núm.             | %                              | núm.                             | núm.             | %                              |
| Regió Metropolitana de BCN | 4.635.422        | 67,9        | 297.828                          | 4.337.594        | 93,6                           | 974.345                          | 3.661.077        | 79,0                           |
| Comarques gironines        | 643.963          | 9,4         | 54.981                           | 588.982          | 91,5                           | 148.512                          | 495.451          | 76,9                           |
| Camp de Tarragona          | 527.531          | 7,7         | 36.664                           | 490.867          | 93,0                           | 107.787                          | 419.744          | 79,6                           |
| Terres de l'Ebre           | 171.248          | 2,5         | 18.369                           | 152.879          | 89,3                           | 35.613                           | 135.635          | 79,2                           |
| Comarques Centrals         | 459.943          | 6,7         | 38.130                           | 421.813          | 91,7                           | 101.526                          | 358.417          | 77,9                           |
| Ponent                     | 323.323          | 4,7         | 24.970                           | 298.353          | 92,3                           | 79.501                           | 243.822          | 75,4                           |
| Alt Pirineu i Aran         | 69.325           | 1,0         | 4.883                            | 64.442           | 93,0                           | 12.069                           | 57.256           | 82,6                           |
| <b>Catalunya</b>           | <b>6.830.755</b> | <b>100%</b> | <b>475.825</b>                   | <b>6.354.930</b> | <b>93,0%</b>                   | <b>1.459.353</b>                 | <b>5.371.402</b> | <b>78,6%</b>                   |

Font: Enquesta Mobilitat Quotidiana de Catalunya 2006

## 6.10.4 Enquesta Mobilitat Quotidiana de Catalunya 2006: desplaçaments segons àmbit territorial de residència, 2006

| Any 2006                   | Desplaçaments     |                   |                    | Desplaçaments / Persona |                   |                |
|----------------------------|-------------------|-------------------|--------------------|-------------------------|-------------------|----------------|
|                            | Feiner            | Dissabte i festiu | Total setmanal     | Feiner                  | Dissabte i festiu | Total setmanal |
| Regió Metropolitana de BCN | 15.801.351        | 11.095.768        | 101.198.291        | 3,41                    | 2,39              | 21,83          |
| Comarques gironines        | 2.049.407         | 1.447.875         | 13.142.785         | 3,18                    | 2,25              | 20,41          |
| Camp de Tarragona          | 1.849.355         | 1.310.330         | 11.867.435         | 3,51                    | 2,48              | 22,49          |
| Terres de l'Ebre           | 581.128           | 411.687           | 3.729.014          | 3,39                    | 2,40              | 21,77          |
| Comarques Centrals         | 1.475.502         | 1.031.365         | 9.440.240          | 3,21                    | 2,24              | 20,53          |
| Ponent                     | 1.076.164         | 724.629           | 6.830.078          | 3,33                    | 2,24              | 21,13          |
| Alt Pirineu i Aran         | 251.383           | 192.912           | 1.642.739          | 3,63                    | 2,78              | 23,70          |
| <b>Catalunya</b>           | <b>23.084.290</b> | <b>16.214.566</b> | <b>147.850.582</b> | <b>3,38</b>             | <b>2,37</b>       | <b>21,64</b>   |

Font: Enquesta Mobilitat Quotidiana de Catalunya 2006

**6.10.5 Enquesta Mobilitat Quotidiana de Catalunya 2006: temps segons àmbit territorial de residència, perspectiva municipal, 2006**

| Any 2006                   | Feiner                              |                             | Dissabte i festiu                   |                             |
|----------------------------|-------------------------------------|-----------------------------|-------------------------------------|-----------------------------|
|                            | Temps mitjà de desplaçament (min.)* |                             | Temps mitjà de desplaçament (min.)* |                             |
|                            | Desplaçament intramunicipal         | Desplaçament intermunicipal | Desplaçament intramunicipal         | Desplaçament intermunicipal |
| Regió Metropolitana de BCN | 16,30                               | 33,91                       | 18,92                               | 39,80                       |
| Comarques gironines        | 12,09                               | 25,45                       | 15,88                               | 31,90                       |
| Camp de Tarragona          | 12,76                               | 16,79                       | 16,21                               | 33,93                       |
| Terres de l'Ebre           | 9,81                                | 28,52                       | 12,64                               | 38,18                       |
| Comarques Centrals         | 11,87                               | 26,52                       | 14,05                               | 32,75                       |
| Ponent                     | 12,72                               | 26,52                       | 16,12                               | 35,93                       |
| Alt Pirineu i Aran         | 11,94                               | 33,58                       | 16,60                               | 40,96                       |
| <b>Catalunya</b>           | <b>15,00</b>                        | <b>31,53</b>                | <b>17,87</b>                        | <b>37,70</b>                |

Font: Enquesta Mobilitat Quotidiana de Catalunya 2006

## 6.10.6 Enquesta Mobilitat Quotidiana de Catalunya 2006: l'ús dels modes de transport, etapes, 2006

| Any 2006                            | Feiner            | Dissabte i festiu | Total setmanal     | Feiner %     | Dissabte i festiu % | Total setmanal % |
|-------------------------------------|-------------------|-------------------|--------------------|--------------|---------------------|------------------|
| Peu                                 | 11.138.722        | 7.263.678         | 70.220.965         | 45,1         | 42,7                | 44,6             |
| Bicicleta                           | 217.625           | 190.765           | 1.469.656          | 0,9          | 1,1                 | 0,9              |
| <b>Subtotal no motoritzat</b>       | <b>11.356.347</b> | <b>7.454.443</b>  | <b>71.690.621</b>  | <b>45,9%</b> | <b>43,9%</b>        | <b>45,5%</b>     |
| Autobús urbà                        | 1.138.251         | 364.085           | 6.419.426          | 4,6          | 2,1                 | 4,1              |
| Autobús interurbà                   | 273.636           | 106.342           | 1.580.862          | 1,1          | 0,6                 | 1,0              |
| <i>Total bus</i>                    | <i>1.411.887</i>  | <i>470.427</i>    | <i>8.000.288</i>   | <i>5,7</i>   | <i>2,8</i>          | <i>5,1</i>       |
| Metro                               | 1.218.072         | 533.335           | 7.157.032          | 4,9          | 3,1                 | 4,5              |
| Tramvia                             | 76.074            | 43.010            | 466.390            | 0,3          | 0,3                 | 0,3              |
| FGC                                 | 312.419           | 93.474            | 1.749.043          | 1,3          | 0,6                 | 1,1              |
| Renfe Rodalies                      | 450.035           | 179.741           | 2.609.655          | 1,8          | 1,1                 | 1,7              |
| Autobús empresa                     | 67.625            | 11.116            | 360.356            | 0,3          | 0,1                 | 0,2              |
| Autobús escolar                     | 163.408           | 7.162             | 831.366            | 0,7          | 0,0                 | 0,5              |
| Autocar (excursions)                | 30.223            | 75.485            | 302.084            | 0,1          | 0,4                 | 0,2              |
| Taxi                                | 95.927            | 65.948            | 611.530            | 0,4          | 0,4                 | 0,4              |
| Tren regional / llarg recorregut    | 21.241            | 22.585            | 151.377            | 0,1          | 0,1                 | 0,1              |
| Avió                                | 15.538            | 20.716            | 119.122            | 0,1          | 0,1                 | 0,1              |
| Altres                              | 1.342             | 1.645             | 10.003             | 0,0          | 0,0                 | 0,0              |
| <b>Subtotal Transport Públic</b>    | <b>3.863.792</b>  | <b>1.524.642</b>  | <b>22.368.245</b>  | <b>15,6%</b> | <b>9,0%</b>         | <b>14,2%</b>     |
| Cotxe com a conductor               | 6.591.535         | 4.507.044         | 41.971.764         | 26,7         | 26,5                | 26,6             |
| Cotxe com a acompanyant             | 1.868.264         | 3.061.392         | 15.449.103         | 7,5          | 18,0                | 9,8              |
| Moto com a conductor                | 732.052           | 337.019           | 4.334.300          | 3,0          | 2,0                 | 2,8              |
| Moto com a acompanyant              | 46.170            | 43.951            | 318.755            | 0,2          | 0,3                 | 0,2              |
| Furgoneta / camió                   | 219.914           | 43.040            | 1.185.651          | 0,9          | 0,3                 | 0,8              |
| Altres                              | 42.685            | 21.727            | 256.878            | 0,2          | 0,1                 | 0,2              |
| <b>Subtotal Transport Privat</b>    | <b>9.497.621</b>  | <b>8.014.174</b>  | <b>63.516.451</b>  | <b>38,4%</b> | <b>47,2%</b>        | <b>40,3%</b>     |
| <b>Total Etapes</b>                 | <b>24.717.760</b> | <b>16.993.260</b> | <b>157.575.317</b> | <b>100%</b>  | <b>100%</b>         | <b>100%</b>      |
| <b>Total Desplaçaments</b>          | <b>23.084.291</b> | <b>16.214.568</b> | <b>147.850.588</b> |              |                     |                  |
| <b>Ràtio Etapes / Desplaçaments</b> | <b>1,07</b>       | <b>1,05</b>       | <b>1,07</b>        |              |                     |                  |

Font: Enquesta Mobilitat Quotidiana de Catalunya 2006

## 6.10.7 Enquesta Mobilitat Quotidiana de Catalunya 2006: el motiu dels desplaçaments, 2006

| Any 2006                            | Feiner            | Dissabte i festiu | Total setmanal     | Feiner %     | Dissabte i festiu % | Total setmanal % |
|-------------------------------------|-------------------|-------------------|--------------------|--------------|---------------------|------------------|
| Treball                             | 3.850.988         | 631.016           | 20.516.972         | 16,7         | 3,9                 | 13,9             |
| Estudis                             | 1.828.622         | 32.425            | 9.207.960          | 7,9          | 0,2                 | 6,2              |
| <b>Mobilitat ocupacional</b>        | <b>5.679.610</b>  | <b>663.441</b>    | <b>29.724.932</b>  | <b>24,6%</b> | <b>4,1%</b>         | <b>20,1%</b>     |
| Compres quotidianes                 | 1.450.651         | 1.161.977         | 9.577.209          | 6,3          | 7,2                 | 6,5              |
| Compres no quotidianes              | 258.615           | 308.892           | 1.910.858          | 1,1          | 1,9                 | 1,3              |
| Acompanyar persones                 | 1.079.011         | 255.350           | 5.905.755          | 4,7          | 1,6                 | 4,0              |
| Oci / diversió                      | 1.051.547         | 228.585           | 9.714.902          | 4,6          | 13,7                | 6,6              |
| Passejar                            | 895.483           | 1.616.531         | 7.715.478          | 3,9          | 10,0                | 5,2              |
| Visita amic / familiar              | 710.111           | 1.367.926         | 6.286.408          | 3,1          | 8,4                 | 4,3              |
| Gestions personals                  | 637.059           | 367.054           | 3.919.401          | 2,8          | 2,3                 | 2,7              |
| Metge / hospital                    | 406.170           | 45.638            | 2.122.126          | 1,8          | 0,3                 | 1,4              |
| Formació no reglada                 | 230.515           | 65.537            | 1.283.652          | 1,0          | 0,4                 | 0,9              |
| Menjar fora no d'oci                | 106.880           | 169.300           | 872.999            | 0,5          | 1,0                 | 0,6              |
| Altres                              | 70.501            | 302.118           | 956.740            | 0,3          | 1,9                 | 0,6              |
| <b>Mobilitat personal</b>           | <b>6.897.543</b>  | <b>7.888.908</b>  | <b>50.265.530</b>  | <b>29,9%</b> | <b>48,7%</b>        | <b>34,0%</b>     |
| Tornada a casa de motiu ocupacional | 4.714.187         | 577.788           | 24.726.512         | 20,4         | 3,6                 | 16,7             |
| Tornada a casa de motiu personal    | 5.792.950         | 7.084.431         | 43.133.614         | 25,1         | 43,7                | 29,2             |
| <b>Tornada a casa</b>               | <b>10.507.138</b> | <b>7.662.218</b>  | <b>67.860.126</b>  | <b>45,5%</b> | <b>47,3%</b>        | <b>45,9%</b>     |
| <b>Total Desplaçaments</b>          | <b>23.084.291</b> | <b>16.214.568</b> | <b>147.850.588</b> | <b>100%</b>  | <b>100%</b>         | <b>100%</b>      |

Font: Enquesta Mobilitat Quotidiana de Catalunya 2006

## 6.10.8 Enquesta Mobilitat Quotidiana de Catalunya 2006: mobilitat segons gènere, 2006

| Any 2006     | Feiner        |                  |                  |             |                       |                    |                |             | Mitjana desplaçaments |
|--------------|---------------|------------------|------------------|-------------|-----------------------|--------------------|----------------|-------------|-----------------------|
|              | No motoritzat | Transport públic | Transport privat | Total       | Mobilitat ocupacional | Mobilitat personal | Tornada a casa | Total       |                       |
| Home         | 39,2%         | 12,2%            | 48,6%            | 100%        | 28,7%                 | 25,7%              | 45,6%          | 100%        | 3,37                  |
| Dona         | 50,9%         | 16,3%            | 32,7%            | 100%        | 20,6%                 | 33,9%              | 45,4%          | 100%        | 3,39                  |
| <b>Total</b> | <b>45,1%</b>  | <b>14,3%</b>     | <b>40,6%</b>     | <b>100%</b> | <b>24,6%</b>          | <b>29,9%</b>       | <b>45,5%</b>   | <b>100%</b> | <b>3,38</b>           |

| Any 2006     | Dissabte i festiu |                  |                  |             |                       |                    |                |             | Mitjana desplaçaments |
|--------------|-------------------|------------------|------------------|-------------|-----------------------|--------------------|----------------|-------------|-----------------------|
|              | No motoritzat     | Transport públic | Transport privat | Total       | Mobilitat ocupacional | Mobilitat personal | Tornada a casa | Total       |                       |
| Home         | 40,5%             | 7,3%             | 52,2%            | 100%        | 4,6%                  | 48,0%              | 47,4%          | 100%        | 2,51                  |
| Dona         | 44,8%             | 9,6%             | 45,6%            | 100%        | 3,5%                  | 49,3%              | 47,1%          | 100%        | 2,24                  |
| <b>Total</b> | <b>42,6%</b>      | <b>8,4%</b>      | <b>49,1%</b>     | <b>100%</b> | <b>4,1%</b>           | <b>48,7%</b>       | <b>47,3%</b>   | <b>100%</b> | <b>2,37</b>           |

Font: Enquesta Mobilitat Quotidiana de Catalunya 2006



## 6.10.9 Enquesta Mobilitat Quotidiana de Catalunya 2006: mobilitat segons grups d'edat, 2006

| Any 2006        | Feiner        |                  |                  |             |                       |                    |                |             | Mitjana desplaçaments |
|-----------------|---------------|------------------|------------------|-------------|-----------------------|--------------------|----------------|-------------|-----------------------|
|                 | No motoritzat | Transport públic | Transport privat | Total       | Mobilitat ocupacional | Mobilitat personal | Tornada a casa | Total       |                       |
| De 4 a 15 anys  | 62,9%         | 8,8%             | 28,3%            | 100%        | 38,7%                 | 14,6%              | 46,6%          | 100%        | 3,59                  |
| De 16 a 29 anys | 33,4%         | 21,5%            | 45,1%            | 100%        | 29,8%                 | 24,6%              | 45,6%          | 100%        | 3,57                  |
| De 30 a 64 anys | 39,5%         | 13,1%            | 47,5%            | 100%        | 24,9%                 | 30,3%              | 44,8%          | 100%        | 3,52                  |
| 65 anys i més   | 70,6%         | 13,2%            | 16,3%            | 100%        | 1,2%                  | 1,2%               | 47,4%          | 100%        | 2,59                  |
| <b>Total</b>    | <b>45,1%</b>  | <b>14,3%</b>     | <b>40,6%</b>     | <b>100%</b> | <b>24,6%</b>          | <b>29,9%</b>       | <b>45,5%</b>   | <b>100%</b> | <b>3,38</b>           |

| Any 2006        | Dissabte i festiu |                  |                  |             |                       |                    |                |             | Mitjana desplaçaments |
|-----------------|-------------------|------------------|------------------|-------------|-----------------------|--------------------|----------------|-------------|-----------------------|
|                 | No motoritzat     | Transport públic | Transport privat | Total       | Mobilitat ocupacional | Mobilitat personal | Tornada a casa | Total       |                       |
| De 4 a 15 anys  | 44,7%             | 4,9%             | 50,4%            | 100%        | 0,4%                  | 51,5%              | 48,1%          | 100%        | 2,33                  |
| De 16 a 29 anys | 32,5%             | 12,1%            | 55,4%            | 100%        | 5,6%                  | 49,0%              | 45,4%          | 100%        | 2,71                  |
| De 30 a 64 anys | 40,9%             | 6,8%             | 52,3%            | 100%        | 5,2%                  | 47,3%              | 47,5%          | 100%        | 2,43                  |
| 65 anys i més   | 64,4%             | 11,3%            | 24,2%            | 100%        | 0,3%                  | 51,2%              | 48,6%          | 100%        | 1,83                  |
| <b>Total</b>    | <b>42,6%</b>      | <b>8,4%</b>      | <b>49,1%</b>     | <b>100%</b> | <b>4,1%</b>           | <b>48,7%</b>       | <b>47,3%</b>   | <b>100%</b> | <b>2,37</b>           |

Font: Enquesta Mobilitat Quotidiana de Catalunya 2006

**7.1 Fons estructurals de la UE**

- 7.1.1 Pla financer per anualitats del DOCUP de l'objectiu 2, 2000 - 2006
- 7.1.2 Pla financer per eixos del DOCUP de l'objectiu 2, 2000 - 2006
- 7.1.3 Actuacions del DPTOP incloses en el DOCUP de l'objectiu 2, 2000 - 2006
- 7.1.4 Pla financer per anualitats del PO FEDER Catalunya 2007 - 2013 Objectiu de Competitivitat regional i Ocupació
- 7.1.5 Pla financer per eixos del PO FEDER Catalunya 2007 - 2013 Objectiu de Competitivitat regional i Ocupació

## 7.1.1 Pla financer per anualitats del DOCUP de l'objectiu 2, 2000 - 2006

|              | En MEUR         |               |               |                       |                     |                 |
|--------------|-----------------|---------------|---------------|-----------------------|---------------------|-----------------|
|              | FEDER           | FSE           | Generalitat   | Administració Central | Administració Local | Total           |
| <b>2000</b>  | 143,61          | 36,07         | 105,13        | 34,82                 | 35,60               | <b>355,23</b>   |
| <b>2001</b>  | 144,03          | 36,75         | 99,83         | 35,42                 | 35,77               | <b>351,80</b>   |
| <b>2002</b>  | 145,24          | 37,52         | 99,11         | 36,20                 | 35,88               | <b>353,95</b>   |
| <b>2003</b>  | 150,26          | 34,07         | 114,41        | 33,75                 | 35,15               | <b>367,64</b>   |
| <b>2004</b>  | 150,14          | 35,29         | 121,50        | 38,66                 | 45,01               | <b>390,60</b>   |
| <b>2005</b>  | 150,93          | 36,07         | 123,86        | 39,45                 | 45,69               | <b>396,00</b>   |
| <b>2006</b>  | 152,16          | 36,85         | 114,46        | 40,24                 | 58,18               | <b>401,89</b>   |
| <b>Total</b> | <b>1.036,37</b> | <b>252,62</b> | <b>778,30</b> | <b>258,54</b>         | <b>291,28</b>       | <b>2.617,11</b> |

Font: Complement de programa del Document Únic de Programació de Catalunya (2000-2006) v 7.2

## 7.1.2 Pla financer per eixos del DOCUP de l'objectiu 2, 2000 - 2006

|  | En MEUR         |               |               |                       |                     |                 |
|--|-----------------|---------------|---------------|-----------------------|---------------------|-----------------|
|  | FEDER           | FSE           | Generalitat   | Administració Central | Administració Local | Total           |
| Eix 1 Millora de la competitivitat i l'ocupació i desenvolupament del teixit productiu | 194,82          | 133,13        | 230,56        | 20,00                 | 31,83               | <b>610,34</b>   |
| Eix 2 Medi ambient, entorn natural i recursos hídrics                                  | 144,80          | 0,00          | 96,70         | 0,00                  | 48,10               | <b>289,60</b>   |
| Eix 3 Societat del coneixement (innovació, R+D, societat de la informació)             | 374,45          | 40,76         | 80,37         | 238,53                | 23,14               | <b>757,25</b>   |
| Eix 4 Desenvolupament de xarxes de comunicació i energia                               | 142,85          | 0,00          | 311,74        | 0,00                  | 2,29                | <b>456,88</b>   |
| Eix 5 Desenvolupament local i urbà   | 178,57          | 70,57         | 49,98         | 0,00                  | 185,82              | <b>484,94</b>   |
| Eix 6 Assistència tècnica  | 0,90            | 8,15          | 8,94          | 0,01                  | 0,10                | <b>18,10</b>    |
| <b>Total</b>   | <b>1.036,39</b> | <b>252,61</b> | <b>778,29</b> | <b>258,54</b>         | <b>291,28</b>       | <b>2.617,11</b> |

Font: Complement de programa del Document Únic de Programació de Catalunya (2000-2006) v 7.2

## 7.1.3 Actuacions del DPTOP incloses en el DOCUP de l'objectiu 2, 2000 - 2006



| En EUR   |         |                      |                      |
|--|---------|----------------------|----------------------|
| Nom de l'actuació  | Unitat  | Despesa Elegible     | Subvenció            |
| <b>ACCIÓ 1.2 Prov., recu. i adeq. espais prod. i serveis a emp.</b>  |         |                      |                      |
| El Barranc d'en Lledó - Santa Bàrbara  | INCASOL | 60.101,21            | 30.050,61            |
| Ampliació i millores Riuciar 2a fase. Tarragona  | INCASOL | 3.070.813,65         | 1.535.406,83         |
| Ampliació del Parc d'Activitats econòmiques Osona. Vic   | INCASOL | 781.315,74           | 390.657,87           |
| El Pla de Codina. Bellver de Cerdanya  | INCASOL | 426.718,59           | 213.359,30           |
| Ampliació del sector Sort dels Capellans. Falset   | INCASOL | 318.536,42           | 159.268,21           |
| El Palau de Reig. 1a fase - Valls  | INCASOL | 3.960.199,12         | 1.980.099,56         |
| Els Plans d'Arau. 5a fase - La Pobla de Claramunt  | INCASOL | 721.214,53           | 360.607,26           |
| Els Salancons. Sort  | INCASOL | 114.192,30           | 57.096,15            |
| Les Molines (U.A.2) - Deltebre   | INCASOL | 540.910,89           | 270.455,45           |
| Sector Nord del Pla de Politger. S. Jaume de Llierca   | INCASOL | 1.027.730,70         | 513.865,35           |
| Execució de serveis al polígon la Carretera d'Igualada - Sant Martí de Tous  | INCASOL | 150.253,03           | 75.126,51            |
| El Pla del Camí 2a fase. Castellgalí   | INCASOL | 931.337,10           | 465.668,55           |
| El Verdager polígon II A. Manlleu  | INCASOL | 115.073,03           | 57.536,52            |
| Les Eres. L'Espluga del Francolí   | INCASOL | 276.465,57           | 138.232,78           |
| Els Vinyets. Sant Quintí de Mediona  | INCASOL | 432.728,72           | 216.364,36           |
| Sau 3. Alcover   | INCASOL | 1.400.000,00         | 700.000,00           |
| Sau 6. Alcover   | INCASOL | 977.250,00           | 488.625,00           |
| EL Soler. Avinyó   | INCASOL | 200.000,00           | 100.000,00           |
| Ampliació del sector industrial Campllong, fase 3 (Polígon I). Balaguer  | INCASOL | 1.600.000,00         | 800.000,00           |
| Can Parera. Castellolí   | INCASOL | 922.320,00           | 461.160,00           |
| Can Duran Industrial. Montcada i Reixac  | INCASOL | 4.978.303,76         | 2.489.151,88         |
| Ampliació Can Vidal. Puig-Reig   | INCASOL | 645.000,00           | 322.500,00           |
| L'Avenar. Roda de Barà   | INCASOL | 1.661.336,34         | 830.668,17           |
| Carretera de Vilajuïga. Roses  | INCASOL | 597.630,00           | 298.815,00           |
| Els Plans de la Sala. Sallent  | INCASOL | 5.168.716,00         | 2.584.358,00         |
| El Pla de la Costa II. Sant Feliu de Codines   | INCASOL | 226.564,07           | 113.282,04           |
| Construcció naus industrials sector el Pont. Sant Vicenç de Montalt  | INCASOL | 522.000,00           | 261.000,00           |
| Carretera de la Galera. La Sènia   | INCASOL | 1.939.697,65         | 969.848,83           |
| Mas la Campaneria. Torelló   | INCASOL | 437.207,75           | 218.603,88           |
| Polígon Industrial Catalunya Sud. Tortosa  | INCASOL | 2.101.163,00         | 1.050.581,50         |
| La Partida Colomina II. Tremp  | INCASOL | 527.387,00           | 263.693,50           |
| El Palau de Reig, (2a fase). Valls   | INCASOL | 124.966,69           | 62.483,35            |
| Les Tàpies II. Vandellòs i l'Hospitalet de l'Infant  | INCASOL | 765.463,00           | 382.731,50           |
| Riera de Castellolí. Vilanova del Camí   | INCASOL | 1.911.137,00         | 955.568,50           |
| Sala exposicions i instal·lacions WTC  | WTC     | 1.510.889,52         | 755.444,76           |
| Projecte urbanització can Mitjans 2a fase i voral d'accés. Viladecavalls.  | INCASOL | 1.762.899,94         | 881.449,97           |
| <b>Total</b>   |         | <b>42.907.522,30</b> | <b>21.453.761,15</b> |
| <b>ACCIÓ 4.1 Carreteres i autovies</b>   |         |                      |                      |
| 3er carril A-16  | GISA    | 6.010.121,04         | 1.803.036,31         |
| Variante de Cardedeu-Llinars   | GISA    | 14.412.270,26        | 4.323.681,08         |
| Variante de Reus   | GISA    | 4.405.418,73         | 1.321.625,62         |
| Variante de Montesquiú-Sant Quirze   | GISA    | 5.164.515,14         | 1.549.354,54         |
| Desdoblament Tortosa-l'Aldea Fase 1  | GISA    | 2.451.299,54         | 735.389,86           |
| Condicionament Senterada-Cabdella  | GISA    | 2.278.380,38         | 683.514,11           |
| Desdoblament Empuriabrava-Roses  | GISA    | 3.982.117,46         | 1.194.635,24         |
| Montsant de Tost. Alt Urgell   | GISA    | 5.163.263,25         | 1.548.978,98         |
| Condicionament Figuerola-Biscarri. Pallars Jussà   | GISA    | 2.453.036,31         | 735.910,89           |
| Condicionament Araòs-Alins-Àreu. Pallars Sobirà  | GISA    | 2.718.234,65         | 815.470,40           |
| Hostal Nou-Biosca. Guissona  | GISA    | 4.255.978,44         | 1.276.793,53         |
| Ronda de Sabadell  | GISA    | 6.768.764,79         | 2.030.629,44         |
| Variants carretera C-152   | GISA    | 961.619,37           | 288.485,81           |
| Condicionament T-310. Reus-Mont-roig del Camp  | GISA    | 2.629.598,96         | 788.879,69           |
| Variante de Xerta  | GISA    | 2.338.985,46         | 701.695,64           |
| Millores C-17 Tagamanent   | GISA    | 4.523.873,94         | 1.357.162,18         |
| Desdoblament Tortosa-L'Aldea. Fase 2: Tortosa-Enllaç Campredó  | GISA    | 11.726.904,37        | 3.518.071,31         |
| Enllaç Monistrol C-1411 (C-55)   | GISA    | 3.675.903,27         | 1.102.770,98         |
| Condicionament Fontdepou-Àger  | GISA    | 5.752.546,08         | 1.725.763,82         |
| Sant Pere de Riudebitlles-Vilafraça del Penedès. Tram: Torrelavit-Font-rubí  | GISA    | 10.097.000,00        | 3.029.100,00         |
| Nova carretera Vic-Olot. Tram: Manlleu-Torelló   | GISA    | 5.756.000,00         | 1.726.800,00         |
| Nova carretera entre la C-14 (antiga C-240), pk 15,84 i la variante de Constantí en construcció. Tram: la Selva del Camp-Constantí | GISA    | 3.671.721,93         | 1.101.516,58         |
| Millora general. Variante carreteres BV-2411 i BV-2041. Ronda urbana Begues 1a fase. Tram: Urbanització Begues Parc-Cal Vidu       | GISA    | 4.229.559,53         | 1.268.867,86         |
| Millora general. Variante de la c-63 (antiga c-152) a Sant Esteve d'en Bas.  | GISA    | 11.064.562,67        | 3.319.368,80         |

## 7.1.3 Actuacions del DPTOP incloses en el DOCUP de l'objectiu 2, 2000 - 2006 (continuació)



| Nom de l'actuació  | Unitat     | En EUR                |                      |
|--|------------|-----------------------|----------------------|
|  |            | Despesa Elegible      | Subvenció            |
| Millora local. Enllaç entre les carreteres A-7 i c-35 i c-61. c-35 Tram: Sant Celoni.      | GISA       | 3.870.000,00          | 1.161.000,00         |
| Condicionament de la carretera c-31 a Calafell des de l'Av. de França                      | GISA       | 7.507.000,00          | 2.252.100,00         |
| Condicionament i millora de revolts de les carreteres GI-503 tram Darnius- carretera N II  | GISA       | 3.712.000,00          | 1.113.600,00         |
| Reforçament de ferm de la c-63. Tram: Vidreres-Santa Coloma de Farners                     | GISA       | 2.685.125,24          | 805.537,57           |
| Variant de la carretera c-66. Tram: Besalú   | GISA       | 18.134.000,00         | 5.440.200,00         |
| <b>Total</b>   |            | <b>162.399.800,81</b> | <b>48.719.940,24</b> |
| <b>ACCIÓ 4.2 Ferrocarrils i metro. Zona permanent</b>                                      |            |                       |                      |
| Metro del Baix Llobregat FGC   | GISA       | 34.086.814,84         | 10.226.044,45        |
| Soterrament de la travessera urbana a Pallegà dels FGC                                     | GISA       | 19.021.417,68         | 5.706.425,30         |
| Desdoblament amb soterrani parcial de Sant Andreu de la Barca                              | GISA       | 26.405.941,04         | 7.921.782,31         |
| Adaptació a PMR. Estacions FGC. Cornellà   | GISA       | 577.465,70            | 173.239,71           |
| Estació d'autobusos de Camprodon   | GISA       | 277.379,88            | 83.213,96            |
| Estació d'autobusos de Palafrugell   | GISA       | 1.517.947,72          | 455.384,32           |
| Estació d'autobusos de Roses   | GISA       | 542.619,08            | 162.785,72           |
| Estació d'autobusos de Cervera   | GISA       | 316.130,00            | 94.839,00            |
| Estació d'autobusos de Sant Feliu de Guíxols   | GISA       | 1.202.024,00          | 360.607,20           |
| Estació d'autobusos de Lloret de Mar   | GISA       | 9.000.000,00          | 2.700.000,00         |
| Estació d'autobusos de Navàs   | GISA       | 436.006,04            | 130.801,81           |
| Terminal d'autobusos a Sant Carles de la Ràpita  | GISA       | 80.789,95             | 24.236,99            |
| Estació Maresme-Fòrum  | GISA       | 3.446.545,73          | 1.033.963,72         |
| Metro lleuger: tram Ciutat Meridiana-Can Cuiàs   | GISA       | 13.990.000,00         | 4.197.000,00         |
| Conversió L4 a L2: tram La Pau-Joan XXIII  | GISA       | 3.899.582,32          | 1.169.874,70         |
| Ferrocarril cremallera entre Monistrol de Montserrat i Montserrat                          | FGC        | 15.992.232,10         | 4.797.669,63         |
| Nou vestíbul estació Almeda FGC  | GISA       | 3.619.189,02          | 1.085.756,71         |
| Infraestructura presa de corrent i plataforma entre l'estació Martorell Enllaç i Olesa-FGC | GISA       | 13.231.067,22         | 3.969.320,17         |
| Reparació pas inferior FFCC Línia Barcelona-França per Mataró a Santa Susanna.             | GISA       | 243.955,63            | 73.186,69            |
| Supressió pas a nivell de Piera. Tram Martorell-Igualada                                   | GISA       | 2.071.747,72          | 621.524,32           |
| Adaptació a la normativa i millora de l'accessibilitat de la L-1 de l'FMB.                 | GISA       | 2.671.898,57          | 801.569,57           |
| Adaptació a la normativa i millora de l'accessibilitat de la L-4 de l'FMB.                 | GISA       | 6.039.116,61          | 1.811.734,98         |
| Adaptació a la normativa i millora de l'accessibilitat de la L-5 de l'FMB.                 | GISA       | 3.272.531,58          | 981.759,47           |
| <b>Total</b>   |            | <b>161.942.402,43</b> | <b>48.582.720,73</b> |
| <b>ACCIÓ 4.2 Ferrocarrils i metro. Zona transitòria</b>                                    |            |                       |                      |
| Zona transitòria. Prolongació L-3. Tram: Montbau-Mundet                                    | GISA       | 19.351.536,41         | 5.805.460,92         |
| Zona transitòria. Actuacions a la xarxa d'alimentació dels FMB                             | GISA       | 1.604.702,32          | 481.410,70           |
| Zona transitòria. Adaptació a PMR al metro   | GISA       | 2.295.531,23          | 688.659,37           |
| Zona transitòria. Renovació i noves escales mecàniques al FMB                              | GISA       | 1.769.080,15          | 530.724,05           |
| Zona transitòria. Metro lleuger. Tram: Trinitat Nova-Torre Baró                            | GISA       | 22.726.447,44         | 6.817.934,23         |
| Zona transitòria. Adaptació a PMR. Estacions FGC. L'Hospitalet                             | GISA       | 687.459,16            | 206.237,75           |
| Zona transitòria. Perllongament L4/L2 de Metro. Tram: Pep Ventura-Badalona Centre          | GISA       | 5.000.000,00          | 1.500.000,00         |
| Zona transitòria. Perllongament de la L5 de Metro. Tram Horta-Vall d'Hebron                | GISA       | 7.726.597,48          | 2.317.979,24         |
| Zona transitòria. Conversió de la L4 a L2. Tram: Joan XXIII-Pep Ventura                    | GISA       | 15.557.185,02         | 4.667.155,51         |
| Zona transitòria. Perllongament de la L3 de Metro. Tram: Canyelles-Trinitat Nova           | GISA       | 33.435.150,79         | 10.030.545,24        |
| <b>Total</b>   |            | <b>110.153.690,00</b> | <b>33.046.107,00</b> |
| <b>ACCIÓ 4.4 Sistemes de trans. multimo. i centres de transport</b>                        |            |                       |                      |
| CIM La Selva- Parc aeroportuari i logístic de Girona                                       | CIMALSA    | 8.943.588,00          | 4.471.794,00         |
| <b>Total</b>   |            | <b>8.943.588,00</b>   | <b>4.471.794,00</b>  |
| <b>ACCIÓ 5.1 Rehabilitació i equipament de zones urbanes</b>                               |            |                       |                      |
| <b>Total</b>   | ENS LOCALS | 13.000.000,00         | 6.500.000,00         |
|  |            | <b>13.000.000,00</b>  | <b>6.500.000,00</b>  |
| <b>ACCIÓ 5.5 Infraestructures turístiques i culturals</b>                                  |            |                       |                      |
| Accessos a estacions d'esquí pirinenques   | DGC        | 1.282.207,99          | 641.104,00           |
|  | GISA       | 8.857.501,72          | 4.428.750,86         |
| Túnel del Roc del DUI del cremallera de Ribes - Núria                                      | GISA       | 5846492,94            | 2.923.246,47         |
| Vial de bicicletes   | GISA       | 878.397,10            | 439.198,55           |
| <b>Total</b>   |            | <b>16.864.599,75</b>  | <b>8.432.299,88</b>  |
| <b>ACCIÓ 5.6 Cons. i rehab. del patr. histor-artís. i cultural</b>                         |            |                       |                      |
| Ordenació de la Plaça de la Constitució. Borges Blanques                                   | INCASOL    | 141.298,52            | 70.649,26            |
| Rehabilitació de la muralla d'accés al Castell, 3a fase. Hostalric                         | INCASOL    | 97.013,83             | 48.506,92            |
| Urbanització de la Plaça de la Vila. Maçanet de Cabrenys                                   | INCASOL    | 104.899,57            | 52.449,79            |
| Rehabilitació de les façanes de Santa Maria. Pinós   | INCASOL    | 136.580,43            | 68.290,22            |

## 7.1.3 Actuacions del DPTOP incloses en el DOCUP de l'objectiu 2, 2000 - 2006 (continuació)

|  |         |                       |                       | En EUR |
|--|---------|-----------------------|-----------------------|--------|
| Nom de l'actuació  | Unitat  | Despesa Elegible      | Subvenció             |        |
| Restauració del Monestir de Sant Quirze de Colera. Rabós                         | INCASOL | 126.290,26            | 63.145,13             |        |
| Reforma de Can Caralt. Sant Andreu de Llavaneres                                 | INCASOL | 302.466,97            | 151.233,49            |        |
| Palau Abacial 2a fase. St. Joan de les Abadesses                                 | INCASOL | 115.178,66            | 57.589,33             |        |
| Restauració de l'Església de Boixadors   | INCASOL | 42.226,28             | 21.113,14             |        |
| Església Parroquial de Sant Pere. 2a fase  | INCASOL | 30.827,78             | 15.413,89             |        |
| Muralla de llevant.  | INCASOL | 174.293,51            | 87.146,76             |        |
| Estudis tècnics rehabilitació castell dels Comptes de Prades de Falset           | INCASOL | 126.060,15            | 63.030,08             |        |
| Entorn antiga presó. Gandesa   | INCASOL | 100.176,68            | 50.088,34             |        |
| Consolidació restauració Castell de Llordà. Isona i Conca Dellà                  | INCASOL | 174.912,43            | 87.456,22             |        |
| Restauració de la Font de Neptú. Manresa   | INCASOL | 25.907,76             | 12.953,88             |        |
| Restauració Col.legiata de Castellbó. Montferrer i Castellbó                     | INCASOL | 43.510,74             | 21.755,37             |        |
| Entorn Castelldrall. Navàs   | INCASOL | 42.280,16             | 21.140,08             |        |
| Nucli de Púbol. La Pera  | INCASOL | 72.225,07             | 36.112,54             |        |
| Restauració Porta Ferrada.Sant Feliu de Guíxols                                  | INCASOL | 47.815,13             | 23.907,57             |        |
| Reparació Plaça de la Vila.Sant Sadurní d'Anoia                                  | INCASOL | 179.849,88            | 89.924,94             |        |
| Restauració església Sta. Maria de Ribera. Vall de Cardó                         | INCASOL | 23.896,12             | 11.948,06             |        |
| Can Cosme. Restauració Casa Cultura 3a fase. Alcover                             | INCASOL | 103.598,12            | 51.799,06             |        |
| Restauració de la Canònica de Mur, 2 fase. Castell de Mur                        | INCASOL | 90.806,79             | 45.403,40             |        |
| Restauració església de Sant Pere. Corbera d'Ebre                                | INCASOL | 92.620,61             | 46.310,31             |        |
| Condicionament accessos i centre d'acollida al castell. Gelida                   | INCASOL | 112.145,77            | 56.072,89             |        |
| Restauració del castell de Farners. Santa Coloma de Farners                      | INCASOL | 163.960,31            | 81.980,16             |        |
| Rehabilitació del Nucli Antic. Cadaqués  | INCASOL | 300.506,00            | 150.253,00            |        |
| Excavació coll del Moro. Gandesa   | INCASOL | 86.100,00             | 43.050,00             |        |
| Restauració convent de Sant Salvador. Horta de Sant Joan                         | INCASOL | 83.689,99             | 41.845,00             |        |
| Jardins Rafael Casanova. Sant Boi de Llobregat                                   | INCASOL | 526.185,41            | 263.092,71            |        |
| Edifici Les Casotes. Sant Carles de la Ràpita                                    | INCASOL | 222.031,62            | 111.015,81            |        |
| Església de Sant Jaume, 2a fase. Ulldemolins                                     | INCASOL | 208.036,34            | 104.018,17            |        |
| Restauració Castell de Montsoriu . 2a fase Arbúcies                              | INCASOL | 94.346,41             | 47.173,21             |        |
| Rehabilitació del Castell. 2a. Fase Barberà de la Conca                          | INCASOL | 50.776,35             | 25.388,18             |        |
| Restauració del Convent de Santa Clara. Castelló d'Empúries                      | INCASOL | 151.548,29            | 75.774,15             |        |
| Ordenació Pl. Consell Comarcal de Segarra-c/ Manel Ibarra. Cervera               | INCASOL | 283.186,21            | 141.593,11            |        |
| Rehabilitació de les arcades interiors. Massoteres                               | INCASOL | 55.724,10             | 27.862,05             |        |
| Rehabilitació cobertes església Santa Maria de Gallecs. Mollet del Vallès        | INCASOL | 51.471,46             | 25.735,73             |        |
| Restauració església de Santa Maria. Oluges, les                                 | INCASOL | 79.667,39             | 39.833,70             |        |
| Restauració església Sant Pere de Santa Fe. Oluges, les.                         | INCASOL | 86.294,83             | 43.147,42             |        |
| Restauració Cooperativa Modernista. Pinell de Brai, el                           | INCASOL | 103.622,78            | 51.811,39             |        |
| Restauració Església Santa Maria i entorn a Viu de Llevata. Pont de Suert, el    | INCASOL | 113.731,59            | 56.865,80             |        |
| Restauració de l'Església de Sta. Maria de les Neus d'Irigo. Pont de Suert, el   | INCASOL | 41.714,58             | 20.857,29             |        |
| Rehabilitació plaça del Rec i acondicionament jardí i tanca Torre Viladomiu.     |         |                       |                       |        |
| Puigcerdà  | INCASOL | 127.499,69            | 63.749,85             |        |
| Ordenació del Nucli Urbà. Sant Guim de la Plana                                  | INCASOL | 84.158,24             | 42.079,12             |        |
| Urbanització entorn Palau Abària i Rehabilitació restes Capella. Tortosa         | INCASOL | 647.538,74            | 323.769,37            |        |
| Ordenació de la Plaça Joaquim Burch. Vall de Bianya                              | INCASOL | 70.280,11             | 35.140,06             |        |
| Urbanització Plaça de la Catedral. Vic   | INCASOL | 392.356,74            | 196.178,37            |        |
| Rehabilitació del conjunt i església Santa Maria Gallecs. 2a fase. Mollet Vallès | INCASOL | 88.395,72             | 44.197,86             |        |
| Restauració antic monestir. Santa Oliva  | INCASOL | 202.729,22            | 101.364,61            |        |
| Entorn castell 2a fase. Sant Martí Sarroca                                       | INCASOL | 136.854,97            | 68.427,49             |        |
| Rehabilitació muralla i adequació accés al castell 4a fase. Hostalric            | INCASOL | 179.756,35            | 89.878,18             |        |
| <b>Total</b>   |         | <b>7.139.044,66</b>   | <b>3.569.522,33</b>   |        |
| <b>TOTAL INTERVENCIÓ OBJECTIU 2 2000-2006</b>                                    |         | <b>523.350.647,94</b> | <b>174.776.145,32</b> |        |

Font: Departament de Política Territorial i Obres Públiques. Gabinet Tècnic

|  |         |                       |                       |  |
|--|---------|-----------------------|-----------------------|--|
| Rehabilitació antic hostal Coll Verd per Alberg. Sant Pere Pescador      | INCASOL | 120.202,42            | 60.101,21             |  |
| Urbanització entorn Palau Abària i Rehabilitació restes Capella. Tortosa | INCASOL | 656.673,76            | 328.336,88            |  |
| Ordenació de la Plaça Joaquim Burch. Vall de Bianya                      | INCASOL | 72.373,13             | 36.186,57             |  |
| Urbanització Plaça de la Catedral  | INCASOL | 346.110,39            | 173.055,20            |  |
| <b>ACCIÓ 5.6 Cons. i rehab. del patr. histor-artís. i cultural</b>       |         | <b>538.824.096,96</b> | <b>182.512.869,83</b> |  |

|   |  |                       |                       |  |
|---|--|-----------------------|-----------------------|--|
| <b>TOTAL INTERVENCIÓ OBJECTIU 2 2000-2006</b> |  | <b>554.102.614,86</b> | <b>189.043.604,97</b> |  |
|---|--|-----------------------|-----------------------|--|

Font: Departament de Política Territorial i Obres Públiques. Gabinet Tècnic

**7.1.4 Pla financer per anualitats del PO FEDER Catalunya 2007 - 2013**  
**Objectiu de Competitivitat regional i Ocupació**

En MEUR

|              | <b>FEDER</b>  | <b>Generalitat</b> | <b>Administració Central</b> | <b>Administració Local</b> | <b>Total</b>    |
|--------------|---------------|--------------------|------------------------------|----------------------------|-----------------|
| 2007         | 91,34         | 52,52              | 17,76                        | 26,46                      | <b>188,08</b>   |
| 2008         | 93,17         | 53,57              | 18,12                        | 26,99                      | <b>191,84</b>   |
| 2009         | 95,03         | 54,64              | 18,48                        | 27,53                      | <b>195,68</b>   |
| 2010         | 96,93         | 55,73              | 18,85                        | 28,08                      | <b>199,59</b>   |
| 2011         | 98,87         | 56,85              | 19,23                        | 28,64                      | <b>203,58</b>   |
| 2012         | 100,85        | 57,98              | 19,61                        | 29,21                      | <b>207,65</b>   |
| 2013         | 102,87        | 59,14              | 20,00                        | 29,80                      | <b>211,81</b>   |
| <b>Total</b> | <b>679,07</b> | <b>390,43</b>      | <b>132,04</b>                | <b>196,69</b>              | <b>1.398,23</b> |

Font: Programa Operatiu FEDER Catalunya 2007-2013



### 7.1.5 Pla financer per eixos del PO FEDER Catalunya 2007 - 2013 Objectiu de Competitivitat regional i Ocupació

|  | En MEUR       |               |                       |                     |                 |
|--|---------------|---------------|-----------------------|---------------------|-----------------|
|  | FEDER         | Generalitat   | Administració Central | Administració Local | Total           |
| Eix 1. Economia del coneixement i innovació i desenvolupament em presarial | 360,63        | 186,84        | 132,04                | 41,75               | <b>721,26</b>   |
| Eix 2. Medi ambient i prevenció de riscos                                  | 56,74         | 35,03         | 0,00                  | 21,71               | <b>113,48</b>   |
| Eix 3. Recursos energètics i accessos als serveis de transport             | 113,70        | 153,78        | 0,00                  | 0,00                | <b>267,49</b>   |
| Eix 4. Desenvolupament sostenible local i urbà                             | 141,96        | 11,27         | 0,00                  | 130,68              | <b>283,91</b>   |
| Eix 5. Assistència Tècnica   | 6,05          | 3,49          | 0,00                  | 2,55                | <b>12,10</b>    |
| <b>Total</b>   | <b>679,07</b> | <b>390,43</b> | <b>132,04</b>         | <b>196,69</b>       | <b>1.398,23</b> |

Font: Programa Operatiu FEDER Catalunya 2007-2013

**7.2 Iniciatives comunitàries i accions innovadores**

**7.2.1 Iniciatives comunitàries i accions innovadores del període 2000 - 2006 a Catalunya**

**7.2.2 Actuacions del DPTOP incloses en les iniciatives comunitàries i en el programa d'accions innovadores, 2000 - 2006**

**7.2.3 Iniciatives comunitàries de cooperació territorial (objectiu 3) per al nou període 2007 - 2013 a Catalunya**

## 7.2.1 Iniciatives comunitàries i accions innovadores del període 2000 - 2006 a Catalunya

|                                 | Milers d'euros                     |
|---------------------------------|------------------------------------|
|                                 | Subvenció programada per Catalunya |
| <b>Iniciatives comunitàries</b> |                                    |
| Interreg III                    |                                    |
| Interreg III-A                  | 17.765,00                          |
| Interreg III-B Medocc           | 5.325,00                           |
| Interreg III-B sudoe            | 2.830,00                           |
| Interreg III-C                  | 5.550,00                           |
| Leader +                        | 24.745                             |
| Equal (2005-2007)*              | 17.870                             |
| Urban                           | 12.526                             |
| <b>Iniciatives comunitàries</b> | <b>86.611</b>                      |
| <b>Accions innovadores</b>      |                                    |
|                                 | <b>3.000</b>                       |

Font: Departament d'Economia i Finances. Direcció General de Programació Econòmica

\*Font: UAFSE

## 7.2.2 Actuacions del DPTOP incloses en les iniciatives comunitàries i accions innovadores, 2000 - 2006

|  |                                |                     |                   | En EUR |
|--|--------------------------------|---------------------|-------------------|--------|
| Nom de l'actuació  | Unitat                         | Despesa Elegible    | Subvenció Feder   |        |
| Sistema de Prevenció de riscos Sísmics (ISARD)<br><b>Interreg IIIA</b> | ICC                            | 820.388,00          | 329.525,00        |        |
| <b>Total intervenció interreg IIIA</b>                                 |                                | <b>820.388,00</b>   | <b>329.525,00</b> |        |
| RISCMASS   | ICC                            | 527.500,04          | 263.750,00        |        |
| PAYS.DOC   | IET                            | 176.600,00          | 88.300,00         |        |
| MEDISDEC-STRATMED  | IET                            | 200.000,00          | 100.000,00        |        |
| ARCOMED  | Secretaria de Mobilitat        | 100.000,00          | 50.000,00         |        |
| <b>Interreg IIIB Medoc</b>   |                                | <b>1.004.100,04</b> | <b>502.050,00</b> |        |
| Urbanització dispersa (URBDISP)  | IET                            | 183.540,74          | 91.770,00         |        |
| L'expansió urbana de les metròpolis del sudoe (EURMET)                 | ICC                            | 137.774,00          | 68.887,00         |        |
| Ambientació dels ports marítims i fluvials (PORTS NÉTS)                | DGPT i Ports de la Generalitat | 362.980,26          | 195.450,99        |        |
| <b>Interreg IIIB Sudoe</b>   |                                | <b>684.295,00</b>   | <b>356.107,99</b> |        |
| <b>Total intervenció interreg IIIB</b>                                 |                                | <b>1.688.395,04</b> | <b>858.157,99</b> |        |
| ECONET 2006  | Ports de la Generalitat        | 1.456,00            | 728,00            |        |
| InterMETREX  | IET                            | 34.154,00           | 17.077,00         |        |
| PolyMETREXplus   | IET                            | 228.210,00          | 114.105,00        |        |
| BEACHMED-e   | DGPT                           | 500.000,00          | 250.000,00        |        |
| <b>Total intervenció interreg IIIC</b>                                 |                                | <b>763.820,00</b>   | <b>381.910,00</b> |        |
| Desenvolupament d'un hypermapa d'anàlisi predictiva                    | DPTOP                          | 1.937.280,18        | 968.640,09        |        |
| <b>Total intervenció accions innovadores</b>                           |                                | <b>1.937.280,18</b> | <b>968.640,09</b> |        |
| CIVITAS.NET  | IET                            | 75.540,00           | 36.400,00         |        |
| <b>Total intervenció Programa URBACT</b>                               |                                | <b>75.540,00</b>    | <b>36.400,00</b>  |        |

Font: Departament de Política Territorial i Obres Públiques. Gabinet Tècnic.

## 7.2.3 Iniciatives comunitàries de cooperació territorial (objectiu 3) per al nou període 2007 - 2013 a Catalunya

|   | Milers d'euros                        |
|---|---------------------------------------|
|   | Subvenció programada<br>per Catalunya |
| <b>Iniciatives comunitàries</b>                                       |                                       |
| Cooperació Territorial Transfronterera Eurpea Espanya-França- Andorra | 33.380,00                             |
| Cooperació Territorial Transnacional del MED                          | 5.580,00                              |
| Cooperació Territorial Transnacional del SUDOE                        | 5.610,00                              |
| Interreg IV C   | 7.830,00                              |
| <b>Iniciatives comunitàries</b>                                       | <b>52.400,00</b>                      |