



ANÀLISI GESTIÓ DEL LITORAL | 2018, 2019 i 2020

OBSERVATORI
del TERRITORI  2021

SECRETARIA DE L'AGENDA
URBANA I TERRITORI

 Generalitat de Catalunya
Departament de la Vicepresidència
i de Polítiques Digitals i Territori

1 NOTA METODOLÒGICA	[3]
2 ANÀLISI GESTIÓ DEL LITORAL PER ANY	[6]
3 ANÀLISI GESTIÓ DEL LITORAL PER TIPUS D'EXPEDIENT	[26]
4 CONCLUSIONS	[51]

NOTA METODOLÒGICA

L'objectiu d'aquest treball és analitzar els expedients tramitats l'últim trienni -anys 2018, 2019 i 2020-, pel Servei de Gestió del Litoral de la Direcció General de Polítiques de Muntanya i del Litoral.

A partir de la base de dades del **Sistema per la tramitació dels expedients del Servei de Costes i el Tramitador d'Expedients Interdepartamentals (TEI)**, s'han analitzat els expedients oberts al llarg dels anys 2018, 2019 i 2020 d'acord amb la classificació per tipus de l'esmentat Sistema:

- **Autorització en domini públic**
- **Autorització en servitud de protecció**
- **Comunicació prèvia en protecció**
- **Comunicacions interadministratives**
- **Concessió d'abocament en domini públic**
- **Concessió d'aqüicultura en domini públic**
- **Concessió en domini públic**
- **Diligències preliminars**
- **Expedient genèric**
- **Informe: pla territorial o sectorial**
- **Informe: planejament/projecte municipal**
- **Informe: projectes Estat o no municipals**
- **Procediment d'atermenament**
- **Procés contencions administratiu**
- **Projectes i obres**
- **Responsabilitat patrimonial**
- **Sancionador**
- **Serveis de temporada**
- **Taxes i ingressos diversos**
- **Tramitació mixta (CON a DPMT+AUT a ZSP)**

- Expedients no analitzats en el treball.



Sitges



Castell-Platja d'Aro



Lloret de Mar



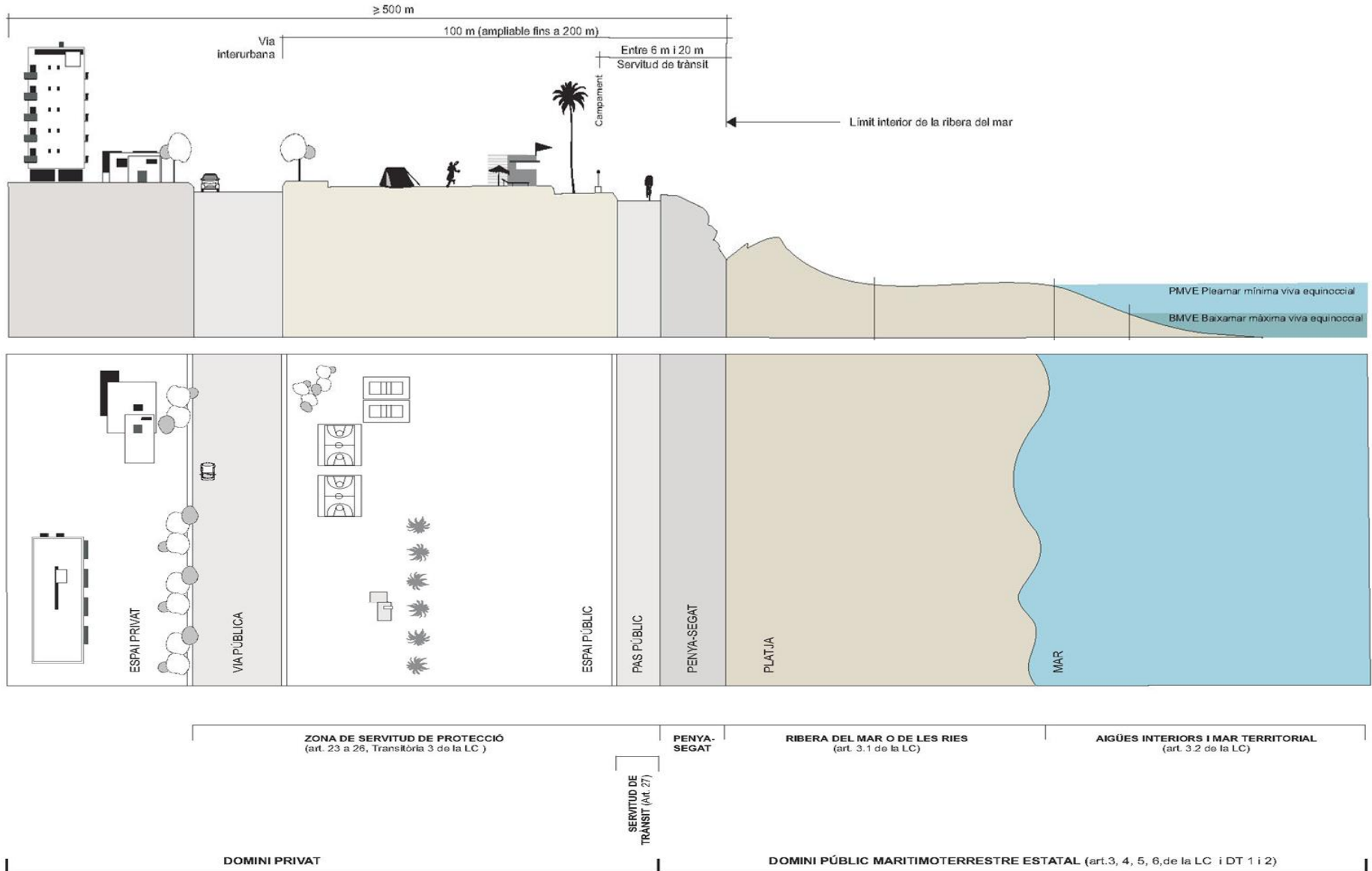
Badalona

El domini públic maritimoterrestre està regulat per la Constitució. La titularitat del domini públic maritimoterrestre és de l'Estat.

L'Estatut d'Autonomia de Catalunya, aprovat per la Llei orgànica 6/2006, estableix que correspon a la Generalitat, la competència exclusiva en matèria d'ordenació del litoral, respectant el règim general del domini públic. El municipi de Barcelona té un règim especial amb majors competències en ordenació del litoral que li atorga la Carta municipal de Barcelona (Llei 22/1998).

L'any 2020 entra en vigor la nova Llei 8/2020, del 30 de juliol, de protecció i ordenació del litoral.

1 | ANÀLISI GESTIÓ DEL LITORAL



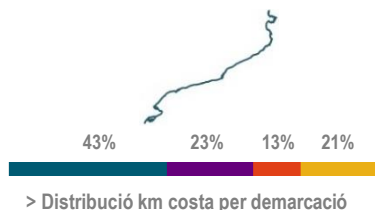
L'ANÀLISI ELS EXPEDIENTS INCOATS AL LLARG DEL TRIENNI 2018, 2019 I 2020 S'HA FET A PARTIR D'UNA DOBLE VALORACIÓ:

Segons l'objectiu final de les actuacions

- Obres d'urbanització
- Equipaments - seguretat marítima
- Protecció mediambiental
- Activitat econòmica
- Residencial
- Altres

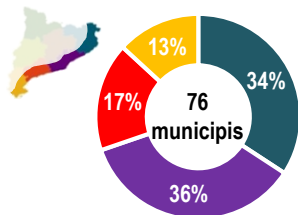
Segons les actuacions físiques que comporten sobre el medi

- Millora de l'accessibilitat
- Nova construcció
- Millora i reforma de construccions existents
- Estesa de xarxes
- Actuacions de protecció o explotació del medi natural
- Accions de legalització i ordenació.
- Altres

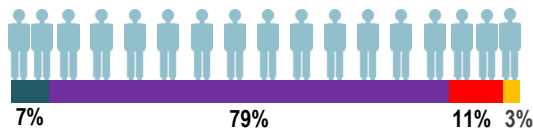


- 580 km de costa
- 55 km²/km km quadrats de superfície per km lineals de costa (Espanya 63km²/km)
- 10.000 hab/km habitants per km de costa (Espanya 5.000 hab/km)
- 59% de la franja costanera terrestre de 100 metres de profunditat **urbanitzada**, en nuclis de població compactes (pobles i ciutats) i ciutat difusa (cases unifamiliars, hotels, càmpings)

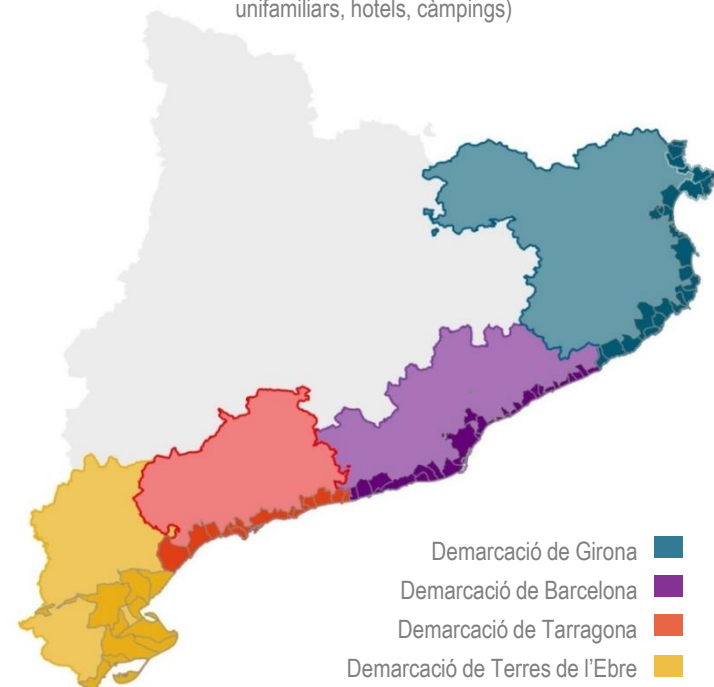
Aquestes valoracions s'han representat en mapes per cada una de les demarcacions costaneres de Catalunya i en alguns casos a nivell municipal.



> Distribució nombre municipis litorals per demarcació



> Distribució de la població de l'any 2020 dels municipis litorals, per demarcació



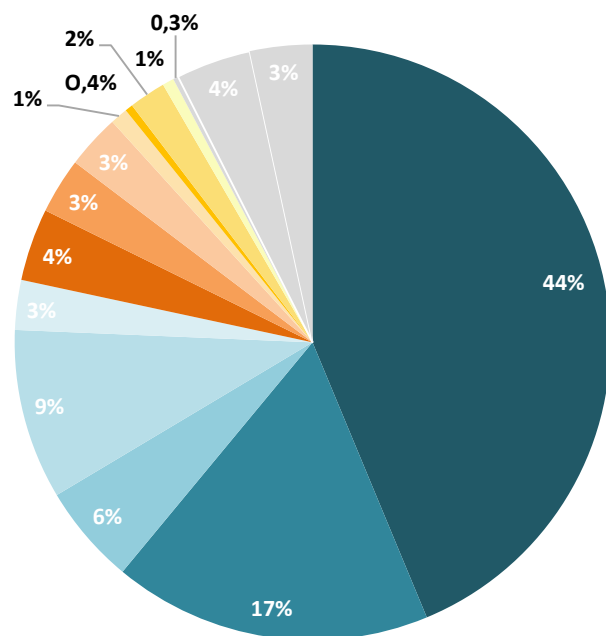
*La llista dels municipis litorals n'inclou 6 que, tot i que no tenen costa, resulten afectats per la Llei de Costes per la definició de l'atermenament (són: Tortosa, l'Aldea, Torroella de Fluvià, Vilamacolum, Riumors i l'Armentera)

ANÀLISI GESTIÓ DEL LITORAL PER ANY

2.1 EXPEDIENTS GESTIÓ DEL LITORAL DISTRIBUCIÓ TERRITORIAL 2018	[8]
2.2 EXPEDIENTS GESTIÓ DEL LITORAL DISTRIBUCIÓ TERRITORIAL 2019	[13]
2.3 EXPEDIENTS GESTIÓ DEL LITORAL DISTRIBUCIÓ TERRITORIAL 2020	[18]

EXPEDIENTS GESTIÓ DEL LITORAL TRIENNI 2018,2019 I 2020 | CONCLUSIONS

Segons les dades del Sistema per la tramitació dels expedients del Servei de Costes i el Tramitador d'Expedients Interdepartamentals (TEI), l'últim trienni (anys 2018, 2019 i 2020) s'han obert un total de **4.960 expedients** en 73 municipis litorals de Catalunya.

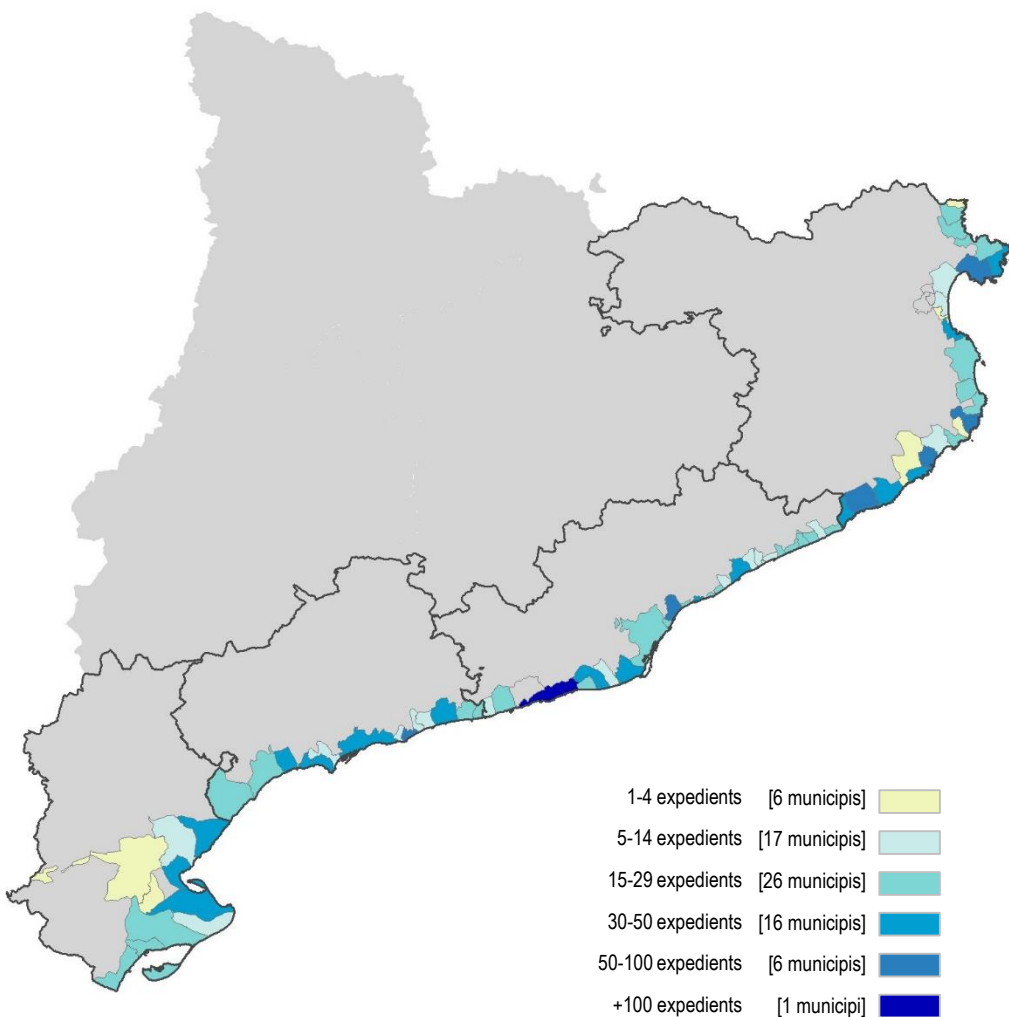


TIPUS EXPEDIENT	Nombre 2018	Nombre 2019	Nombre 2020	TOTAL TRIENNI
Autorització en domini públic	871	933	365	2169
Comunicació prèvia en protecció	294	385	178	857
Expedient genèric	93	78	98	269
Autorització en servitud de protecció	93	189	176	458
Projectes i obres	40	31	63	134
Diligències preliminars	81	74	40	195
Comunicacions interadministratives	74	45	31	150
Concessió en domini públic	70	48	28	146
Tramitació mixta (CON a DPMT+AUT a ZSP)	21	17	9	47
Taxes i ingressos diversos	12	8	1	21
Informe: planejament/projecte municipal	46	32	21	99
Procediment d'atermenament	5	9	17	31
Concessió d'abocament en domini públic	8	4	2	14
Serveis de temporada	63	73	66	202
Altres	80	48	40	168
Total expedients	1.851	1.974	1.135	4.960

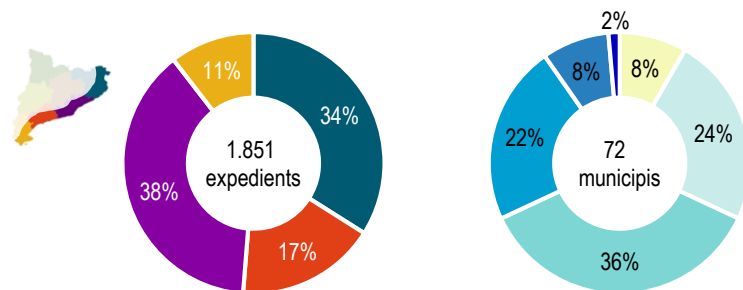
ANÀLISI GESTIÓ DEL LITORAL | DISTRIBUCIÓ TERRITORIAL 2018



EXPEDIENTS GESTIÓ DEL LITORAL | DISTRIBUCIÓ TERRITORIAL, ANY 2018



*La llista dels municipis litorals n'inclou 6 que, tot i que no tenen costa, resulten afectats per la Llei de Costes per la definició de l'atermenament (són: Tortosa, l'Aldea, Torroella de Fluvià, Vilamacolum, Riumors i l'Armentera)



DISTRIBUCIÓ EXPEDIENTS PER DEMARCACIÓ | DISTRIBUCIÓ EXPEDIENTS PER MUNICIPI

Segons les dades del Sistema per la tramitació dels expedients del Servei de Costes, l'any 2018 s'han obert 1.851 nous expedients en **72 municipis** litorals de Catalunya. Del total d'expedients se'n comptabilitzen 8 que afecten tots els municipis costaners de Catalunya.

Les demarcacions de Barcelona i Girona són les que concentren més expedients, amb el 38% i el 34% respectivament.

El 94,7% dels municipis costaners han participat en la gestió d'expedients, únicament 4 no han registrat cap tràmit.

Sitges amb 139 expedients és el municipi amb un major nombre de registres. Hi ha 6 municipis (Lloret de Mar, Badalona, Palafrugell, Roses, Torredembarra i Castell-Platja d'Aro) que tenen entre 50 i 100 expedients, i n'hi ha 6 (Portbou, Santa Cristina d'Aro, l'Aldea, l'Armentera, Mont-ras i Tortosa) que han tramitat entre 1 i 4 expedients al llarg del 2018.

Considerant el nombre d'expedients i el de municipis costaners, resulta una mitjana de 25,7 expedients per municipi: el 55% dels municipis costaners està per sota d'aquesta mitjana, un 3% es situa en aquests valors i el 37% supera aquesta mitjana.

■ EXPEDIENTS GESTIÓ DEL LITORAL | DISTRIBUCIÓ PER TIPUS, ANY 2018

Al llarg de l'any 2018 s'han registrat 18 tipus d'expedients diferents seguint la classificació establerta en el Sistema per la tramitació dels expedients del Servei de Costes que en defineix 20 tipus diferents.

La categoria "Altres" inclou els expedients de concessió d'aqüicultura en domini públic i els expedients de responsabilitat patrimonial.

S'observa que hi ha 5 expedients que tenen percentatges molt poc significatius, menys de l'1% (taxes i ingressos diversos, procediment d'atermenament, concessió d'abocament en domini públic, projectes d'Estat i la suma dels dos expedients inclosos en la categoria "altres")

Hi ha 7 categories que apleguen cadascuna entre l'1 i el 4% del total d'expedients, són: projectes i obres, comunicacions interadministratives, concessió en domini públic, tramitació mixta, informe de planejament/projecte municipal, serveis de temporada i concessions-sol·licituds un cop atorgada).

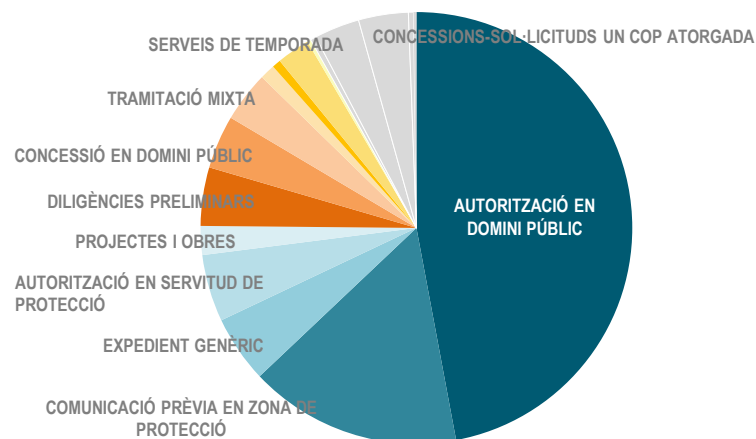
En conjunt, doncs, les 12 categories mencionades als paràgrafs anteriors, representen el 66% del total de tipus recollits en l'exercici de 2018, i equivalen al 23% de tots els expedients, i els altres 6 tipus, recullen el 77% dels expedients generats.

Les autoritzacions en domini públic és la categoria amb més expedients (871), equivalent al 47% del total. Seguit de les comunicacions prèvies en zona de protecció (294 expedients) amb un 16% dels expedients i el tipus expedient genèric i les autoritzacions en servitud de protecció amb 93 expedients en cada cas, equivalent a un 5% del total.

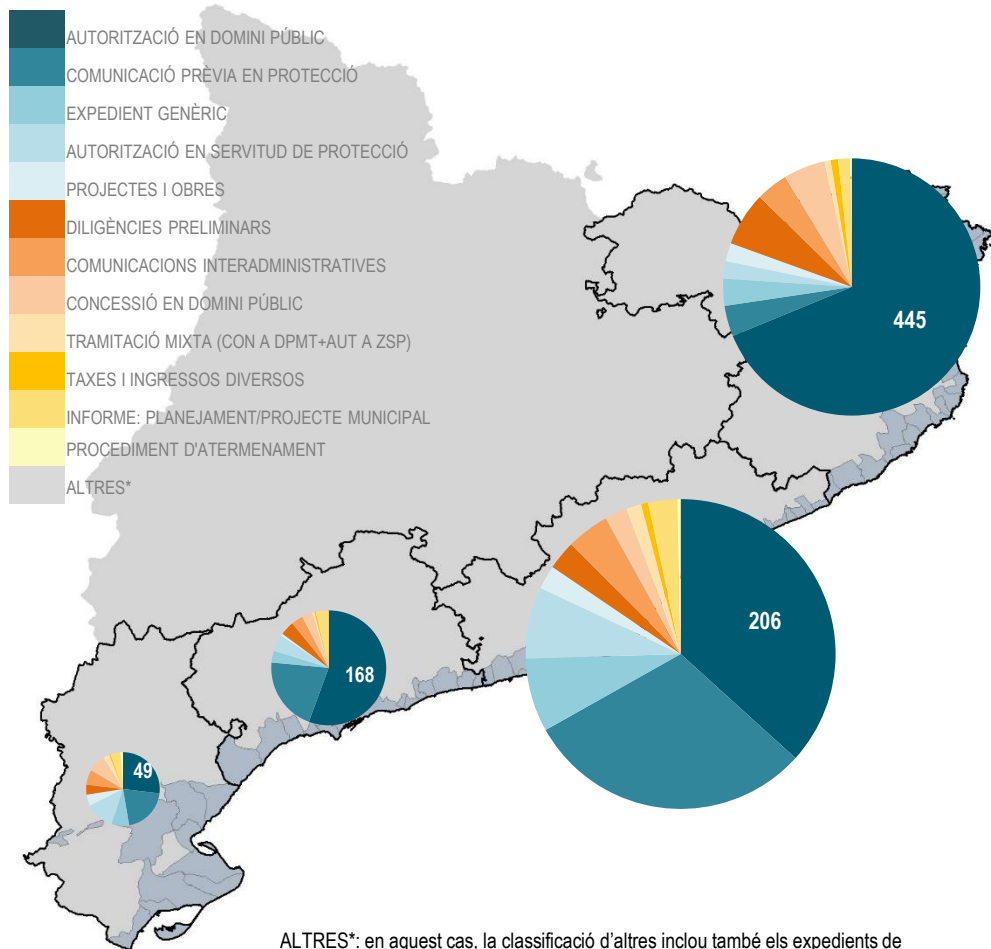
El gràfic de la dreta representa la distribució en nombre d'expedients per tipus.

Així doncs l'any 2018 els expedients de gestió del litoral es concentren, sobre tot, en les autoritzacions per a la utilització temporal del domini públic de les platges i en tramitacions (comunicacions prèvies i autoritzacions) en la zona de servitud de protecció de la costa.

TIPUS EXPEDIENT	nombre	%
Autorització en domini públic	871	47,1
Comunicació prèvia en protecció	294	15,9
Expedient genèric	93	5,0
Autorització en servitud de protecció	93	5,0
Projectes i obres	40	2,2
Diligències preliminars	81	4,4
Comunicacions interadministratives	74	4,0
Concessió en domini públic	70	3,8
Tramitació mixta (CON a DPMT+AUT a ZSP)	21	1,1
Taxes i ingressos diversos	12	0,6
Informe: planejament/projecte municipal	46	2,5
Procediment d'atermenament	5	0,3
Concessió d'abocament en domini públic	8	0,4
Serveis de temporada	63	3,4
Concessions-Sol·licituds un cop atorgada	69	3,7
Informe: projectes Estat o no municipals	7	0,4
Altres	4	0,2
Total expedients	1.851	100,0

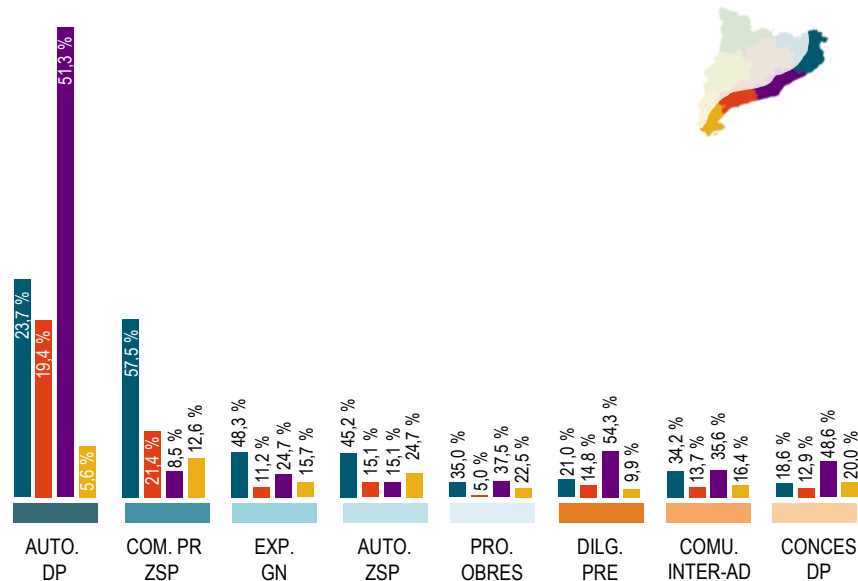


■ EXPEDIENTS GESTIÓ DEL LITORAL | DISTRIBUCIÓ PER TIPUS, ANY 2018



ALTRES*: en aquest cas, la classificació d'altres inclou també els expedients de concessió d'abocament en domini públic i serveis de temporada.

TIPOLOGIA DELS EXPEDIENTS DEL SERVEI DE GESTIÓ DEL LITORAL PER DEMARCACIONS



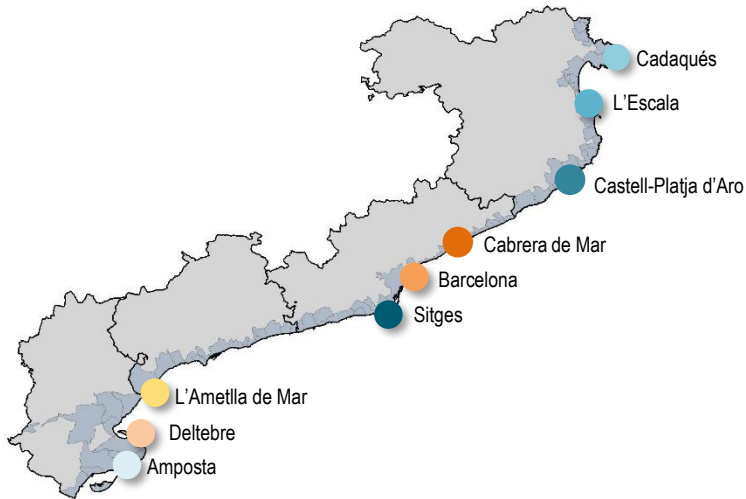
Segons la seva distribució territorial els principals tipus d'expedients tramitats l'any 2018 es concentren en les demarcacions de Barcelona (705 expedients) i Girona (626 expedients).

Girona és la demarcació amb valors més elevats pel que fa als expedients de comunicacions prèvies, expedients genèrics i autoritzacions en zona de servitud.

Barcelona és la demarcació que sobresurt en autoritzacions en domini públic, i en menor mesura en projectes i obres, diligències preliminars, comunicacions interadministratives i concessions.

Tarragona registra valors importants, sense arribar a ocupar el primer lloc, en les tipologies d'autoritzacions en domini públic, comunicacions prèvies, diligències preliminars i amb valors molts similars, al voltant del 10% en la resta de categories. La demarcació de **Terres d'Ebre** recull els valors més baixos en les autoritzacions en domini públic i les diligències preliminars. A la resta d'expedients concentra una mitjana d'un 19%.

■ EXPEDIENTS GESTIÓ DEL LITORAL | MUNICIPIS AMB NOMBRE MÀXIM D'EXPEDIENTS PER TIPUS, ANY 2018



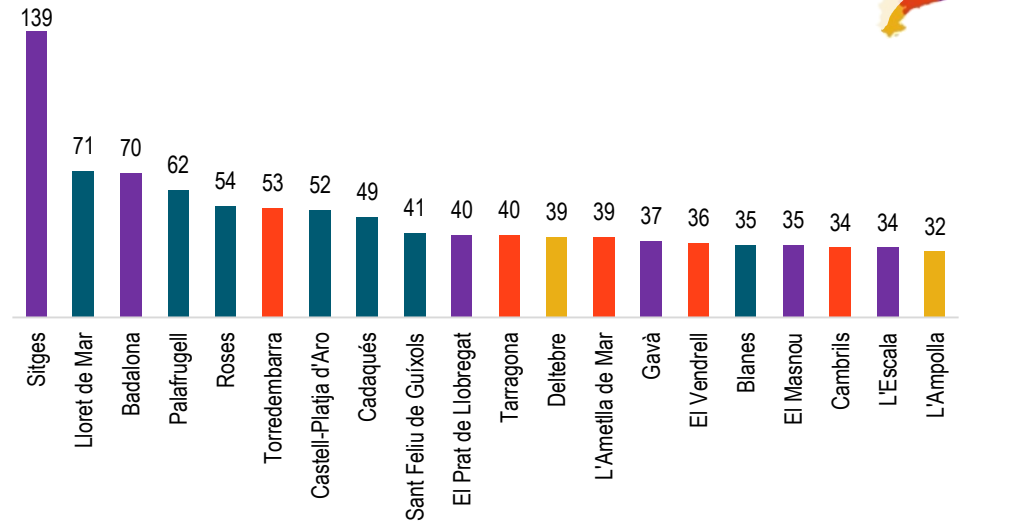
TIPUS EXPEDIENT	EXP. TOTAL CAT.	MUNICIPI	EXP. TIPUS
Autorització en domini públic	871	Sitges	102
Autorització en servitud de protecció	93	L'Escala i Lloret de Mar	7
Comunicacions interadministratives	74	Barcelona	5
Comunicació prèvia en protecció	294	Castell-Platja d'Aro	28
Concessió en domini públic	70	Deltebre i Premià de Mar	5
Diligències preliminars	81	Cabrera de Mar	6
Expedient genèric	93	Cadaqués	7
Projectes i obres	40	Amposta i Sitges	4
Informe: Planejament municipal	46	L'Ametlla de Mar	4

La distribució municipal dels expedients mostra que el municipi de Sitges amb 139 registres és el que recull més expedients de tot Catalunya (veure gràfic). Per tipus d'activitat, també és el primer municipi en autoritzacions en domini públic amb 102.


En zona de servitud de protecció Castell-Platja d'Aro, amb 28, sobresurt pel que fa a la categoria de comunicat previ i l'Escala, amb 7, és el municipi amb major nombre d'autoritzacions en aquesta zona.

Cadaqués, amb 7, és el municipi que té més expedients en la tipologia de expedient genèric, Cabrera de Mar, amb 6, en diligències preliminars. Amb 5 expedients, Barcelona és el que concentra més comunicacions interadministratives i Deltebre i Premià de Mar concessions en domini públic.

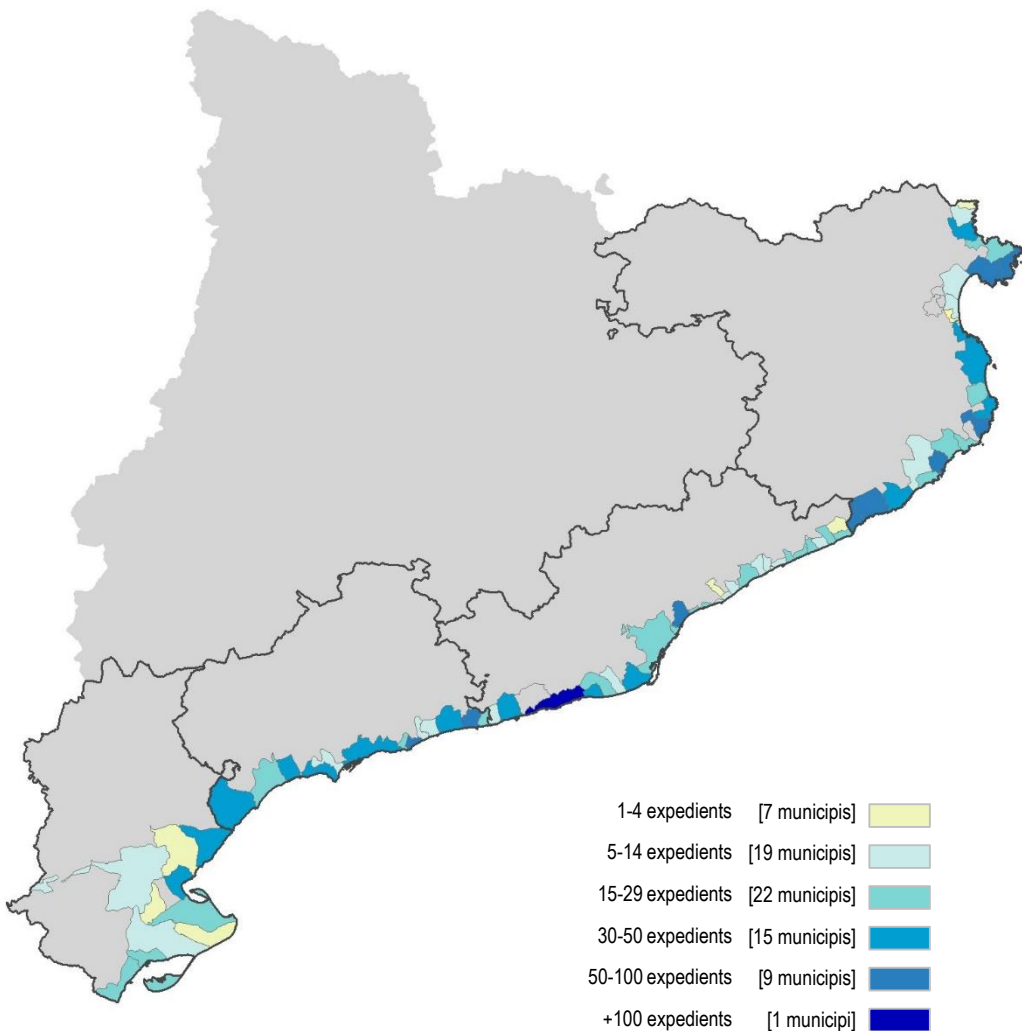
La mitjana a Catalunya és de 25,7 expedients per municipi costaner.



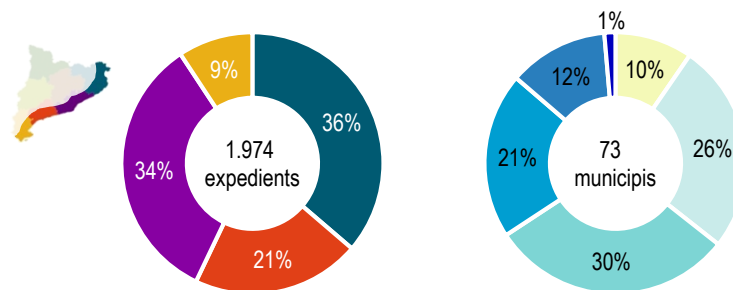
ANÀLISI GESTIÓ DEL LITORAL | DISTRIBUCIÓ TERRITORIAL 2019



EXPEDIENTS GESTIÓ DEL LITORAL | DISTRIBUCIÓ TERRITORIAL, ANY 2019



*La llista dels municipis litorals n'inclou 6 que, tot i que no tenen costa, resulten afectats per la Llei de Costes per la definició de l'atermenament (són: Tortosa, l'Aldea, Torroella de Fluvià, Vilamacolum, Riumors i l'Armentera)



DISTRIBUCIÓ EXPEDIENTS PER DEMARCACIÓ | DISTRIBUCIÓ EXPEDIENTS PER MUNICIPI

Segons les dades del Sistema per la tramitació dels expedients del Servei de Costes, l'any 2019 s'han obert 1.974 nous expedients en **73 municipis** litorals de Catalunya.

Les demarcacions de Girona i Barcelona són les que concentren més expedients, amb el 36% i el 34% respectivament.

El 96% dels municipis costaners han participat en la gestió d'expedients, únicament 3 no han registrat cap tràmit.

Sitges amb 137 expedients és el municipi amb un major nombre de registres. Hi ha 9 municipis (Lloret de Mar, Castell-Platja d'Aro, Badalona, Palafrugell, Torredembarra, Roses, Cadaqués, Calafell i Blanes) que tenen entre 50 i 100 expedients, i n'hi ha 6 (Cambrils, El Vendrell, l'Ametlla de Mar, Vandellós i l'Hospitalet de l'Infant, Castelldefels i l'Escala) que han tramitat al llarg del 2019 més de 40 expedients.

Considerant el nombre d'expedients i el de municipis, resulta una mitjana de 27 expedients per municipi: dels municipis costaners, el 58% està per sota d'aquesta mitjana, un 3% es situa en aquests valors i el 40% supera aquesta mitjana.

■ EXPEDIENTS GESTIÓ DEL LITORAL | DISTRIBUCIÓ PER TIPUS, ANY 2019

Al llarg de l'any 2019 s'han registrat 19 tipus d'expedients diferents seguint la classificació establerta en el Sistema per la tramitació dels expedients del Servei de Costes que en defineix 20 tipus diferents.

La categoria de gràfic en color gris (6%) inclou 7 tipus d'expedients del final de la taula, dels quals s'han agafat els tipus que tenen menys de 5 expedients (menys del 0,4%) i s'han englobat en el tipus "Altres", són quatre tipus: Concessions d'abocament i de aqüicultura, Responsabilitat patrimonial i informe pla territorial o sectorial. Seguidament, els serveis de temporada són un 4% i les sol·licituds un cop atorgada un 2%.

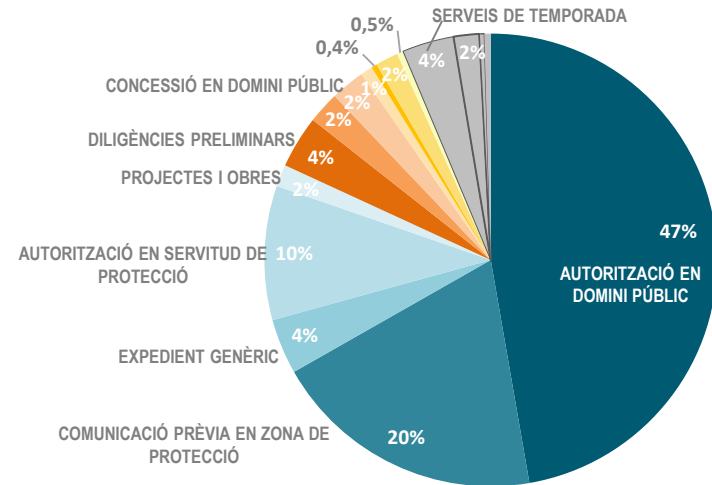
En conjunt, doncs, 18 de les 19 categories, en l'exercici de 2019, representen un 53% de tots els expedients, només les Autoritzacions en domini públic representen gairebé la meitat de tots els expedients d'aquest exercici.

Per tant, les autoritzacions en domini públic és la categoria amb més expedients amb molta diferència amb la resta de categories (933), equivalent al 47% del total, seguit de les comunicacions prèvies en zona de protecció (385 expedients) amb un 20% dels expedients i d'autoritzacions en servitud de protecció, amb el 9,6% (189). Hi ha 78 expedients genèrics que equivalen a un 4% del total i 74 diligències preliminars.

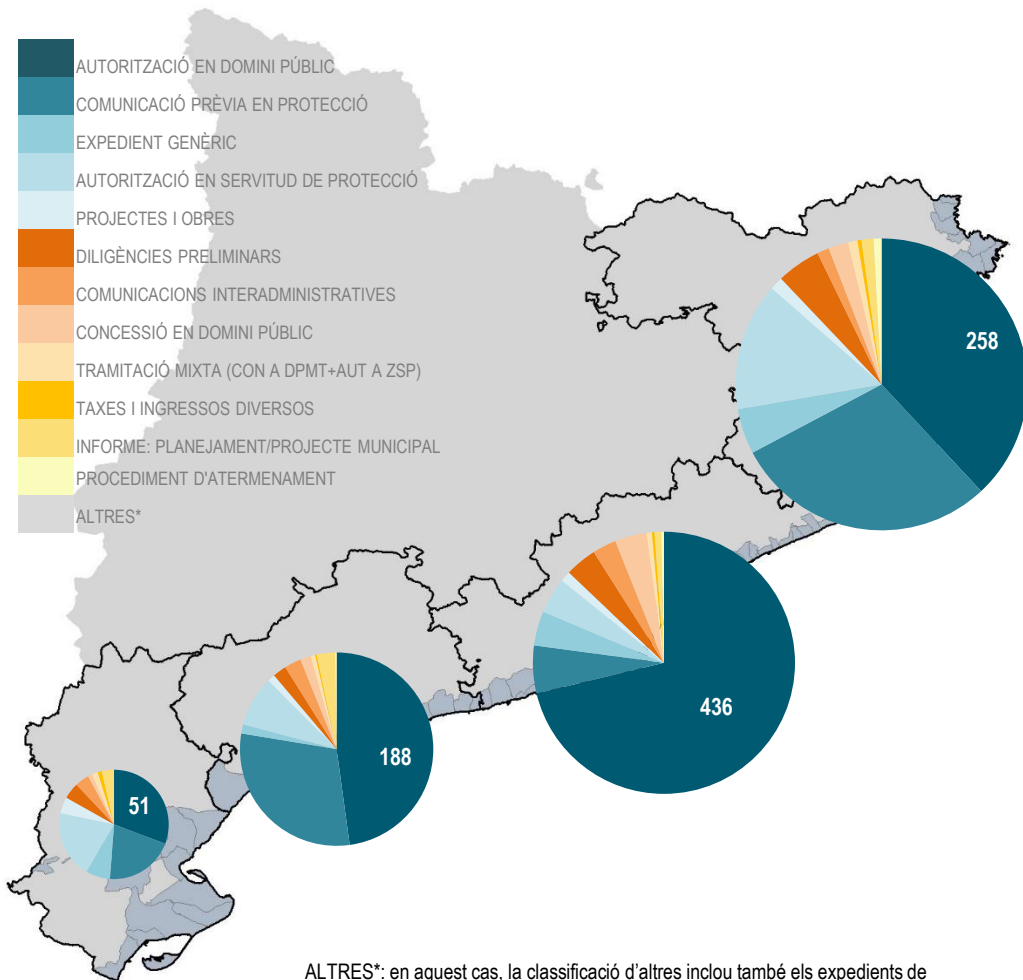
En el gràfic es representa la distribució en percentatge d'expedients per tipus o categories.

Els expedients de gestió del litoral es concentren sobretot en les autoritzacions per a la utilització temporal del domini públic de les platges i en tramitacions (comunicacions prèvies i autoritzacions) en la zona de servitud de protecció.

TIPUS EXPEDIENT	nombre	%
Autorització en domini públic	933	47
Comunicació prèvia en protecció	385	20
Expedient genèric	78	4
Autorització en servitud de protecció	189	10
Projectes i obres	31	2
Diligències preliminars	74	4
Comunicacions interadministratives	45	2
Concessió en domini públic	48	2
Tramitació mixta (CON a DPMT+AUT a ZSP)	17	1
Taxes i ingressos diversos	8	0,4
Informe: planejament/projecte municipal	32	2
Procediment d'atermenament	9	0,5
Serveis de temporada	73	4
Concessions-Sol·licituds un cop atorgada	36	2
Informe: projectes Estat o no municipals	7	0,4
Altres	9	0,5
Total	1.974	100,0

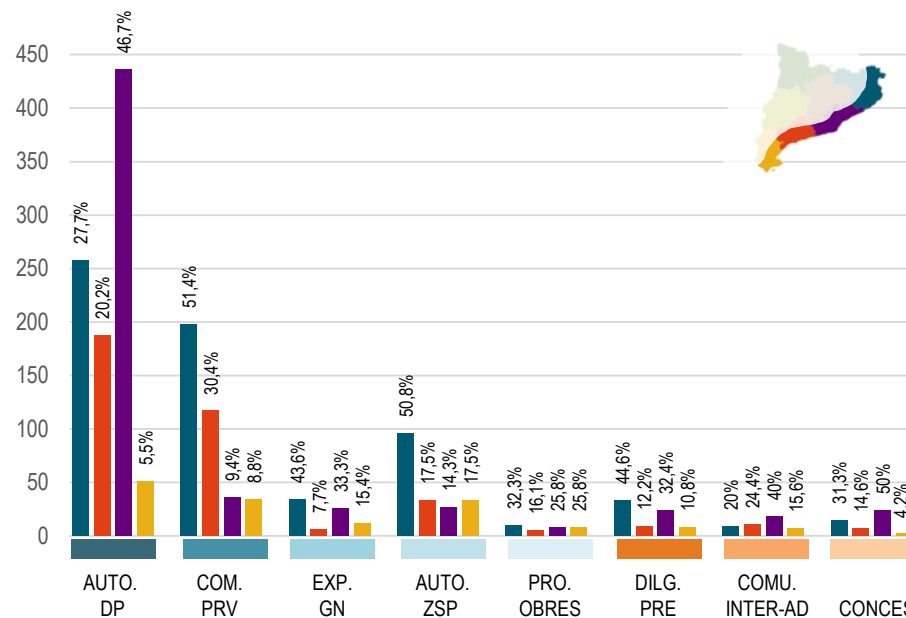


EXPEDIENTS GESTIÓ DEL LITORAL | DISTRIBUCIÓ PER TIPUS, ANY 2019



ALTRES*: en aquest cas, la classificació d'altres inclou també els expedients de concessió d'abocament en domini públic i serveis de temporada.

TIPOLOGIA DELS EXPEDIENTS DEL SERVEI DE GESTIÓ DEL LITORAL PER DEMARCACIONS



La distribució territorial dels principals tipus d'expedients tramitats l'any 2019 mostra que la majoria de casos es concentren en les demarcacions de Girona (716 expedients) i Barcelona (664 expedients).

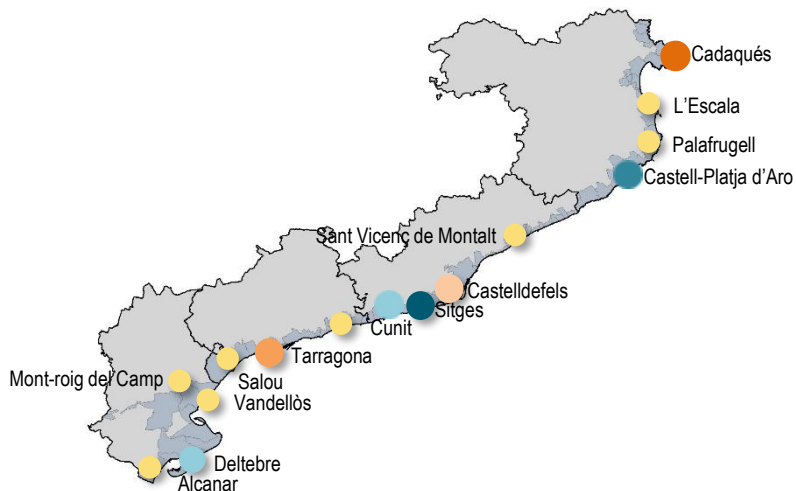
Girona és la demarcació amb valors més elevats pel que fa als expedients de comunicacions prèvies, expedients genèrics, autoritzacions en zona de servitud i en diligències preliminars.

Barcelona és la demarcació que sobresurt en autoritzacions en domini públic, i en menor mesura en comunicacions interadministratives i concessions.

Tarragona registra valors importants, sense arribar a ocupar el primer lloc, en les tipologies d'autoritzacions en domini públic, comunicacions prèvies i autoritzacions en servitud de protecció.

La demarcació de **Terres d'Ebre** recull els valors més baixos en la majoria de tipus d'expedients a excepció de les autoritzacions en servitud de protecció on concentra un 17,5% del total per sobre de Barcelona i igual que Tarragona.

■ EXPEDIENTS GESTIÓ DEL LITORAL | MUNICIPIS AMB NOMBRE MÀXIM D'EXPEDIENTS PER TUIPUS, ANY 2019



TIPUS EXPEDIENT	EXP. TOTAL CAT.	MUNICIPI	EXP. TIPUS
Autorització en domini públic	933	Sitges	116
Autorització en servitud de protecció	189	Roses	14
Comunicacions interadministratives	45	Tarragona	5
Comunicat previ en protecció	385	Castell-Platja d'Aro	47
Concessió en domini públic	48	Castelldefels	8
Diligències preliminars	74	Cadaqués	7
Expedient genèric	78	Sitges	7
Projectes i obres	31	Deltebre	4
Informe: Planejament municipal	32	diversos municipis *	2

* Alcanar, Cunit, l'Escala, Mont-roig del Camp, Palafrugell, Salou, Sant Vicenç de Montalt i Vandellòs i l'Hospitalet de l'Infant

La distribució municipal dels expedients mostra que el municipi de Sitges amb 137 registres és el que té més expedients de tot Catalunya (veure gràfic). Segons el tipus d'activitat, també és el primer municipi en les autoritzacions en domini públic amb 116.

A continuació, Castell-Platja d'Aro, amb 48, és el municipi que té més expedients en la categoria de comunicat previ en zona de servitud de protecció i Roses amb 14 és el municipi amb major nombre d'autoritzacions en aquesta zona de servitud de protecció.

Castelldefels en concessions en domini públic (8) Sitges en la tipologia de expedient genèric (7), Cadaqués en diligències preliminars (7), i Tarragona en comunicacions interadministratives (5) són els que concentren més expedients de cada tipus.

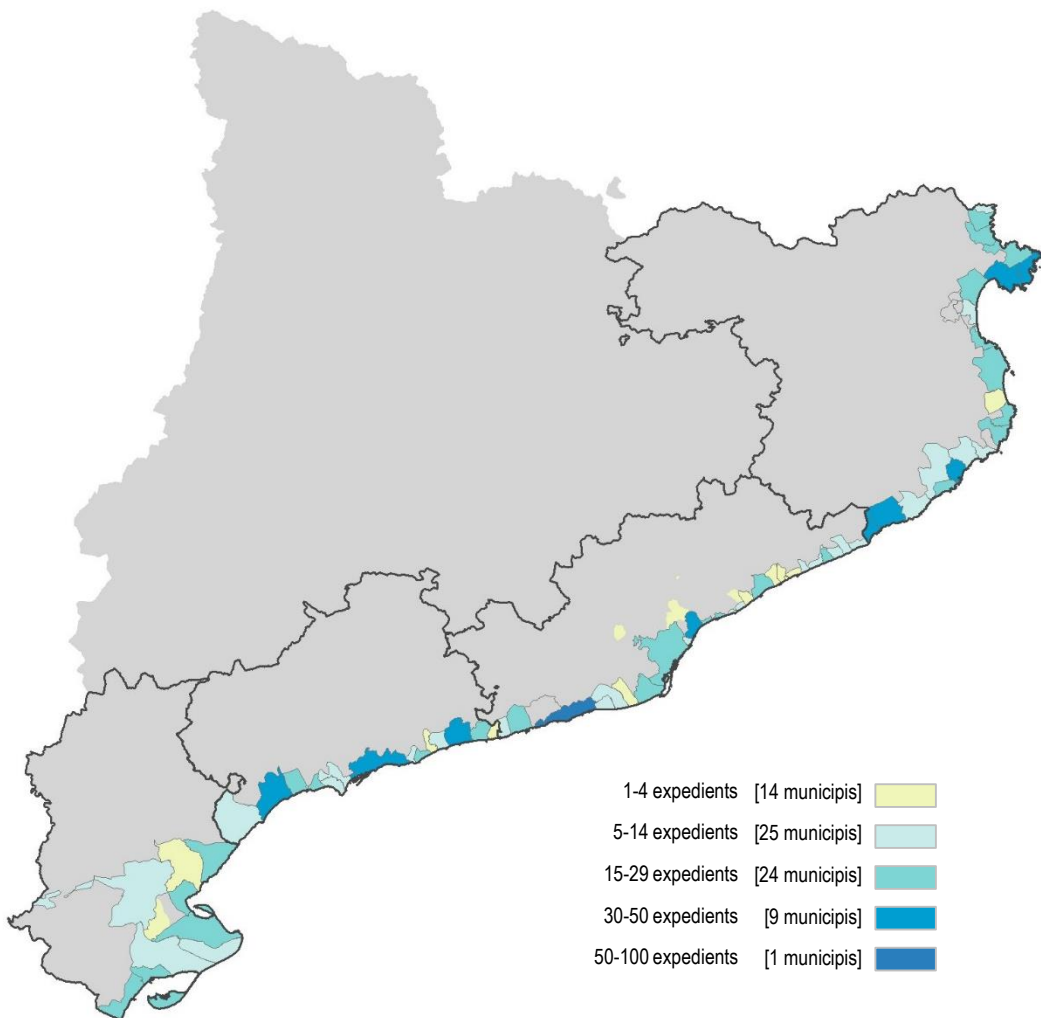
La mitjana a Catalunya és de 27 expedients per municipi..



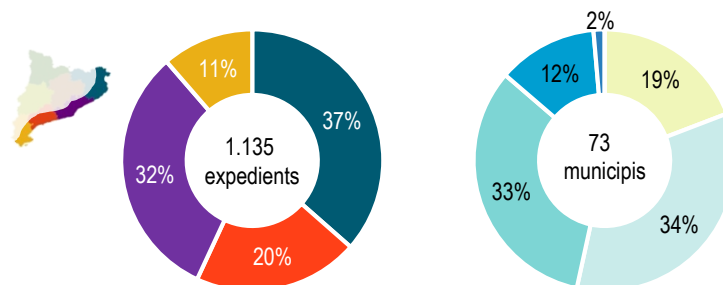
ANÀLISI GESTIÓ DEL LITORAL | DISTRIBUCIÓ TERRITORIAL 2020



EXPEDIENTS GESTIÓ DEL LITORAL | DISTRIBUCIÓ TERRITORIAL, ANY 2020



*La llista dels municipis litorals n'inclou 6 que, tot i que no tenen costa, resulten afectats per la Llei de Costes per la definició de l'atermenament (són: Tortosa, l'Aldea, Torroella de Fluvià, Vilamacolum, Riumors i l'Armentera)



DISTRIBUCIÓ EXPEDIENTS PER DEMARCACIÓ | DISTRIBUCIÓ EXPEDIENTS PER MUNICIPI

Segons les dades del Sistema per la tramitació dels expedients del Servei de Costes, l'any 2020 s'han obert 1.135 nous expedients en **73 municipis** litorals de Catalunya.

Les demarcacions de Barcelona i Girona són les que concentren més expedients, amb el 32% i el 37% respectivament.

El 96% dels municipis costaners han participat en la gestió d'expedients, únicament 3 no han registrat cap tràmit.

Sitges amb 70 expedients és el municipi amb un major nombre de registres. Hi ha 9 municipis (Mont-Roig del Camp, Cadaqués, Castell-Platja d'Aro, Lloret de Mar, Tarragona, Blanes, el Vendrell, Badalona i Roses) que tenen entre 30 i 50 expedients, i n'hi ha 24, entre els quals es troben Montgat (15 expedients), Vilanova i la Geltrú (18 expedients), Sant Feliu de Guíxols (24 expedients) i el Prat del Llobregat (28 expedients), que al llarg del 2020 han tramitat entre 15 i 29 expedients.

Considerant el nombre d'expedients i el de municipis, resulta una mitjana de 15,5 expedients per municipi: dels municipis costaners, el 55% està per sota d'aquesta mitjana, un 11% es situa en aquests valors i un 34% supera aquesta mitjana.

■ EXPEDIENTS GESTIÓ DEL LITORAL | DISTRIBUCIÓ PER TIPUS, ANY 2020

Al llarg de l'any 2020 s'han registrat 16 tipus d'expedients diferents seguint la classificació establerta en el Sistema per la tramitació dels expedients del Servei de Costes que en defineix 20 tipus diferents.

La categoria "Altres" inclou els expedients de taxes i ingressos diversos, informe projectes Estat o no municipal i concessions d'abocament en domini públic.

S'observa que hi ha 4 tipus d'expedients que tenen percentatges molt poc significatius, menys de l'1% (tramitació mixta i la suma dels tres expedients inclosos en la categoria "altres").

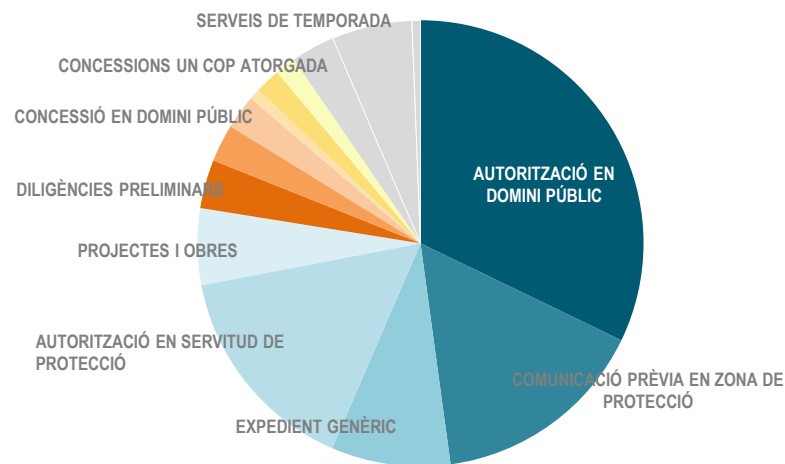
Les categories que apleguen entre l'1 i el 4% del total d'expedients són 6 (diligències preliminars, comunicacions interadministratives, concessió en domini públic, informe de planejament municipal, procediment d'atermenament i concessions/ sol·licituds un cop atorgada).

En conjunt, doncs, les 10 categories anteriors, el 63% del total de tipus recollits en l'exercici de 2020, representen només el 17% de tots els expedients, i els altres 6 tipus, recullen el 83% dels expedients generats.

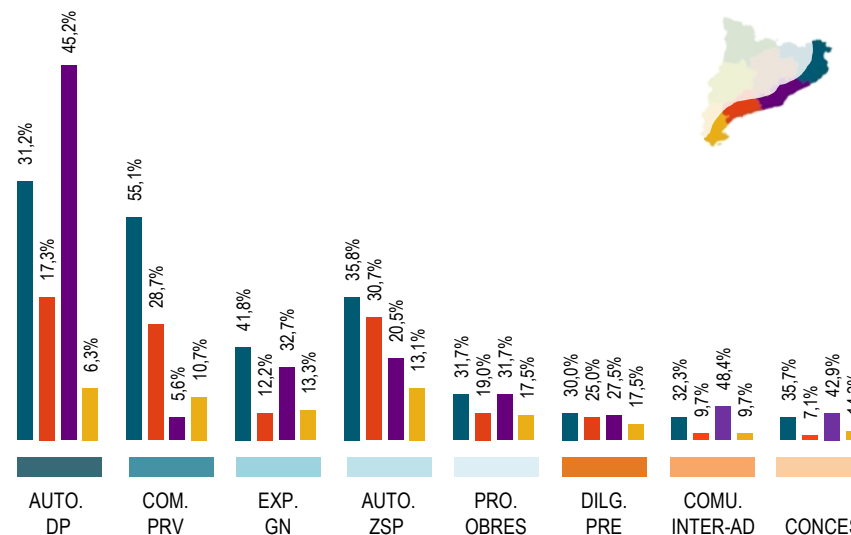
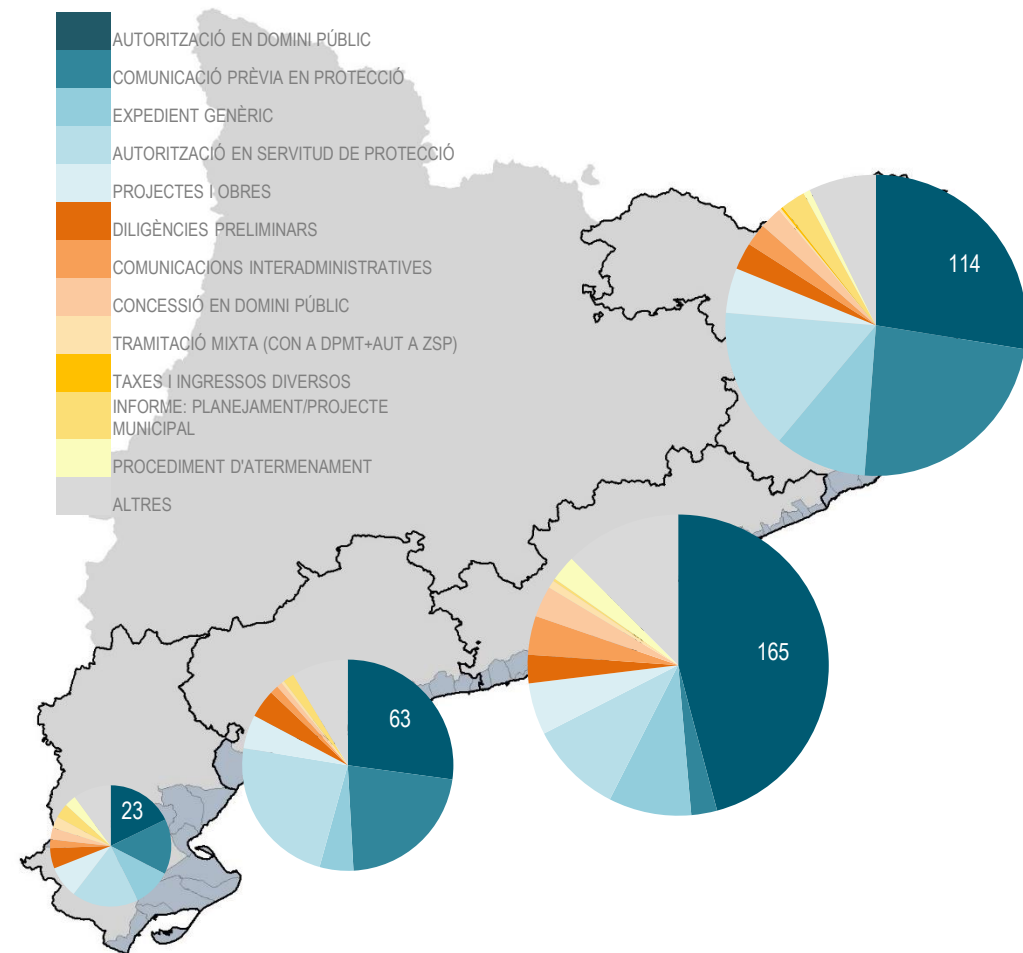
Les autoritzacions en domini públic és la categoria amb més expedients (365), equivalent al 32% del total d'expedients. El confinament de la població motivat per la Covid 19 ha fet disminuir les activitats en domini públic en un 60% respecte l'any anterior (que van ser 933). En nombre d'expedients segueixen les comunicacions prèvies en protecció (178 expedients) i les autoritzacions en servitud de protecció amb 176 expedients, equivalent, cadascun, a un 16% del total.

Els expedients de gestió del litoral també aquest any es concentren en les autoritzacions per a la utilització temporal del domini públic de les platges i en tramitacions (comunicacions prèvies i autoritzacions) en la zona de servitud de protecció, però en menor proporció que els anys anteriors.

TIPUS EXPEDIENT	nombre	%
Autorització en domini públic	365	32,2
Comunicació prèvia en protecció	178	15,7
Expedient genèric	98	8,6
Autorització en servitud de protecció	176	15,5
Projectes i obres	63	5,6
Diligències preliminars	40	3,5
Comunicacions interadministratives	31	2,7
Concessió en domini públic	28	2,5
Tramitació mixta (CON a DPMT+AUT a ZSP)	9	0,8
Informe: planejament/projecte municipal	21	1,9
Procediment d'atermenament	17	1,5
Concessions-Sol·licituds un cop atorgada	36	3,2
Serveis de temporada	66	5,8
Altres	7	0,6
Total expedients	1.135	100,0



EXPEDIENTS GESTIÓ DEL LITORAL | DISTRIBUCIÓ PER TIPUS, ANY 2020



La distribució territorial dels principals tipus d'expedients tramitats l'any 2020 mostra que la majoria es concentren en les demarcacions de Barcelona (165 expedients) i Girona (144 expedients).

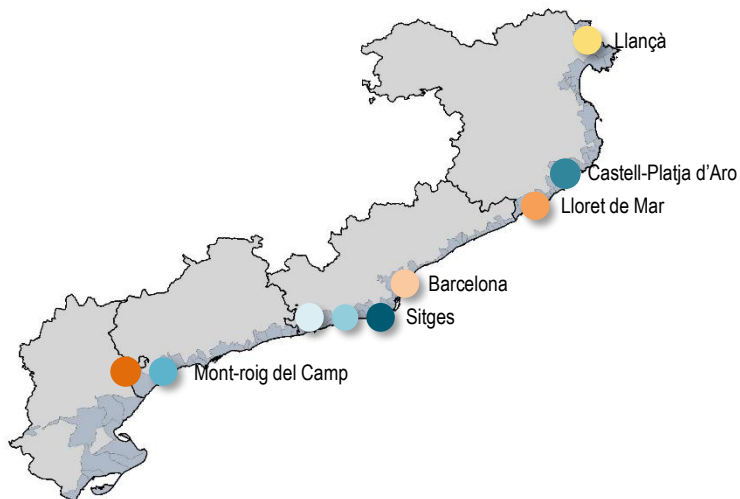
Girona és la demarcació amb valors més elevats pel que fa als expedients de comunicacions prèvies, expedients genèrics, autoritzacions en zona de servitud i diligències preliminars.

Barcelona és la demarcació que sobresurt en autoritzacions en domini públic, comunicacions interadministratives i concessions. En el cas de projectes i obres, Girona i Barcelona són les dues demarcacions amb el valor més elevat, un 31,7% en ambdós casos.

Tarragona registra valors importants, sense arribar a ocupar el primer lloc, en les tipologies de comunicacions prèvies, autoritzacions en zones de servitud de protecció i diligències preliminars i amb un percentatge important, al voltant del 20% en autoritzacions en domini públic i comunicacions prèvies.

La demarcació de **Terres d'Ebre** recull els valors més baixos en totes les tipologies d'expedients a excepció de les comunicacions prèvies, els expedients genèrics i les concessions.

■ EXPEDIENTS GESTIÓ DEL LITORAL | MUNICIPIS AMB NOMBRE MÀXIM D'EXPEDIENTS PER TIPUS, ANY 2020



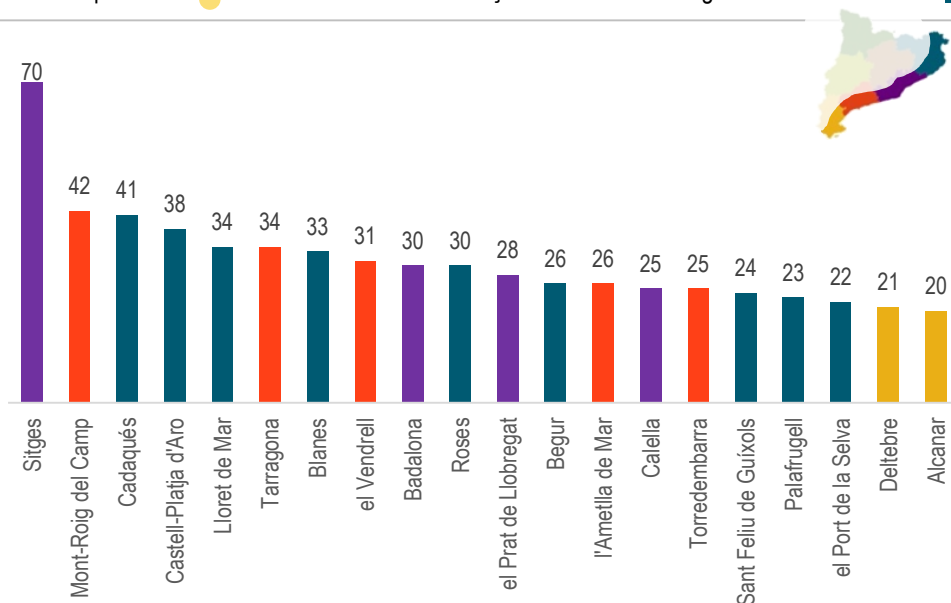
TIPUS EXPEDIENT	EXP. TOTAL CAT.	MUNICIPI	EXP. TIPUS
Autorització en domini públic	365	Sitges	43
Autorització en servitud de protecció	176	Mont-roig del Camp	18
Comunicacions interadministratives	31	Lloret de Mar i Sitges	3
Comunicat previ en protecció	178	Castell-Platja d'Aro	16
Concessió en domini públic	28	Barcelona, Cadaqués, Portbou, Sant Jaume d'Enveja, Santa Susanna i Sitges	2
Diligències preliminars	40	Mont-roig del Camp	4
Expedient genèric	98	Sitges	7
Projectes i obres	63	Sitges	5
Informe: Planejament municipal	21	Llançà i Torroella de Montgrí	3

La distribució municipal dels expedients mostra que el municipi de Sitges amb 70 registres és el que recull més expedients de tot Catalunya. Segons el tipus d'activitat, també és el primer municipi en les autoritzacions en domini públic amb 43 expedients, en l'expedient genèric amb 7, a projectes i obres amb 5 i a les comunicacions interadministratives i concessions en domini públic, amb 3 i 2 expedients respectivament.

Mont-Roig del Camp és el municipi amb major nombre d'expedients en el tipus d'autorització en servitud de protecció, amb 18 registres. Amb altres categories d'expedients arriba a 42, essent el segon municipi amb major nombre d'expedients a Catalunya.

Castell-Platja d'Aro, sobresurt pel que fa a la categoria de comunicat previ en protecció i és el quart municipi amb més expedients de Catalunya.

La mitjana a Catalunya és de 15,2 expedients per municipi costaner.



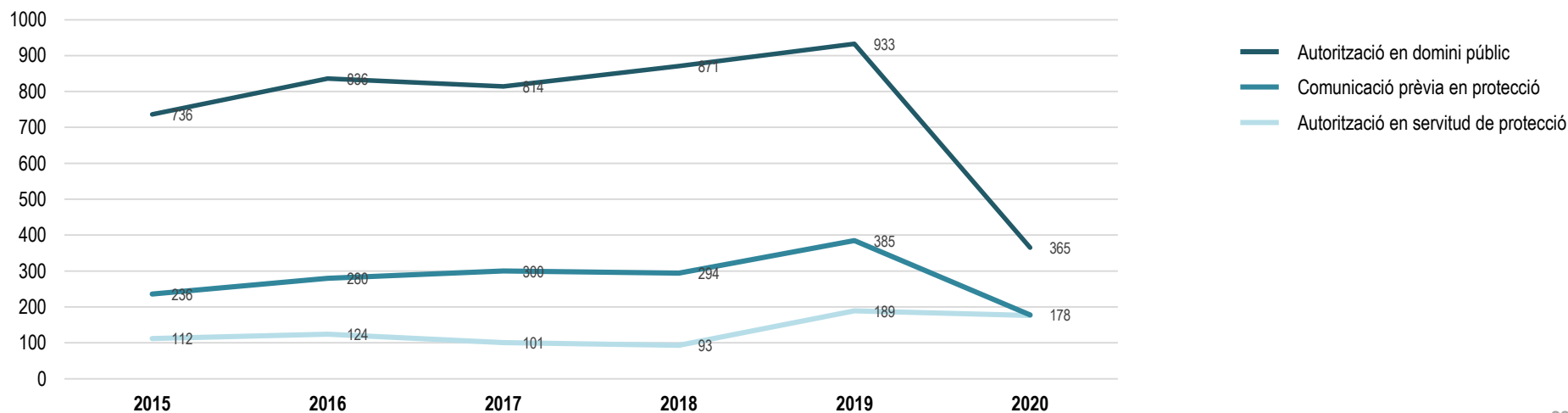
■ EXPEDIENTS GESTIÓ DEL LITORAL | NOMBRE D'EXPEDIENTS DEL TRIENNI (PER TIPUS AMB MÉS DE 60 EXPEDIENTS EN UN ANY)

La classificació establerta en el Sistema per la tramitació dels expedients del Servei de Costes defineix 20 tipus d'expedients diferents. En el gràfic inferior s'analitza l'evolució temporal dels tres tipus d'expedients que tenen major nombre de registres anuals, des de l'any 2015.

En el gràfic es mostra l'evolució temporal de les autoritzacions en domini públic, les comunicacions prèvies en protecció i les autoritzacions en servitud de protecció. Les autoritzacions en domini públic, amb diferència, és la tipologia que concentra major nombre d'expedients en els últims 6 anys. S'observa una tendència creixent fins 2019 i una disminució del 60% en el nombre d'expedients del 2020 respecte el 2019 motivat pel confinament de la població a arrel de la Covid 19, ja que ha fet disminuir totes les activitats a l'aire lliure, també en domini públic.

En els altres dos casos, la línia de tendència és molt similar, també ascendent fins a 2019. Les comunicacions prèvies en zona de servitud de protecció enregistren major nombre d'expedients, arribant a 385 l'any 2019. El 2020 mostren, també, una disminució del 54% en el nombre d'expedients respecte 2019. A més de la paralització de l'activitat que comporta la Covid 19, a partir del 3 de setembre de 2020, que entra en vigor la llei 8/2020, del 30 de juliol, de protecció i ordenació del litoral, ja no es tramiten al Servei de Costes, sinó que les noves actuacions que es plantegin amb relació a les obres, les activitats i les instal·lacions implantades legalment a la zona de servitud de protecció i de trànsit del domini públic marítimoterrestre que no comportin cap increment de la superfície ocupada o de la volumetria existent, ni un canvi de l'ús autoritzat, estan subjectes al règim de declaració responsable davant l'ajuntament. Aquestes declaracions responsables presentades davant dels ajuntaments han de ser notificades en el termini de deu dies al Servei del Litoral i als Serveis Perifèrics de Costes de l'Estat d'acord amb art 226 Reglament de Costes la qual cosa fa preveure un augment del nombre de "comunicacions interadministratives" similar al nombre de declaracions responsables que es venien presentant cada any.

Les autoritzacions en zona de servitud de protecció mantenen un nombre més elevat d'expedients els anys 2019 i 2020, per sobre de la mitjana del sexenni.



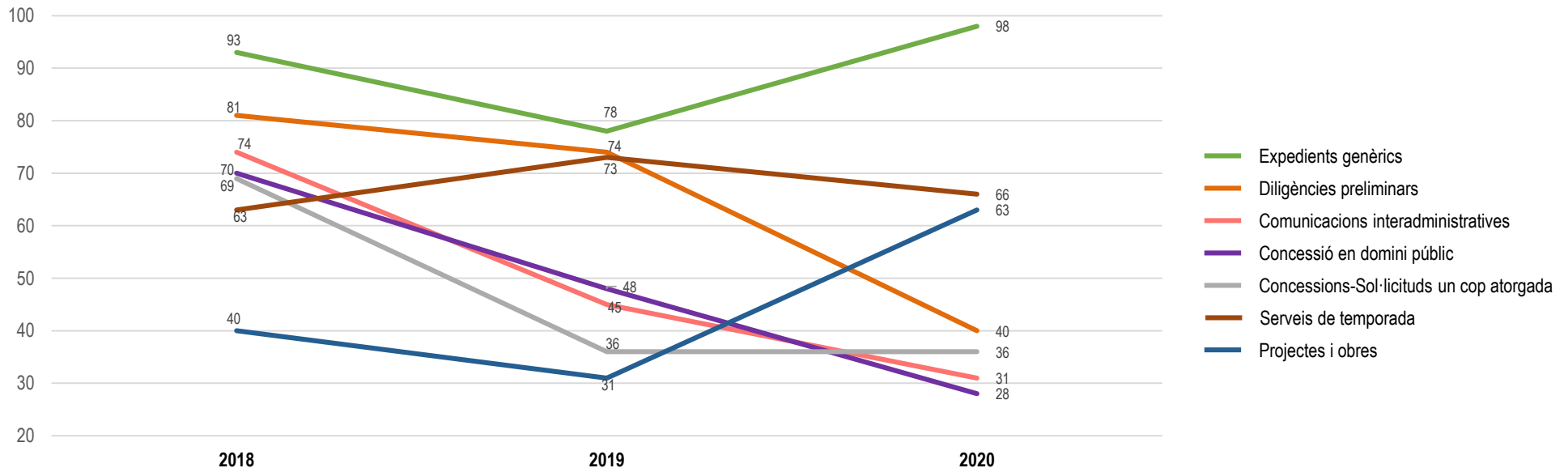
■ EXPEDIENTS GESTIÓ DEL LITORAL | NOMBRE D'EXPEDIENTS DEL TRIENNI (PER TIPUS AMB MÉS DE 60 EXPEDIENTS EN UN ANY)

La classificació establerta en el Sistema per la tramitació dels expedients del Servei de Costes defineix 20 tipus d'expedients diferents. En el gràfic inferior s'analitza l'evolució temporal de 7 d'aquestes tipologies que corresponen a aquelles que, en algun dels anys analitzats (del 2018 al 2020), es comptabilitzen més de 60 expedients oberts.

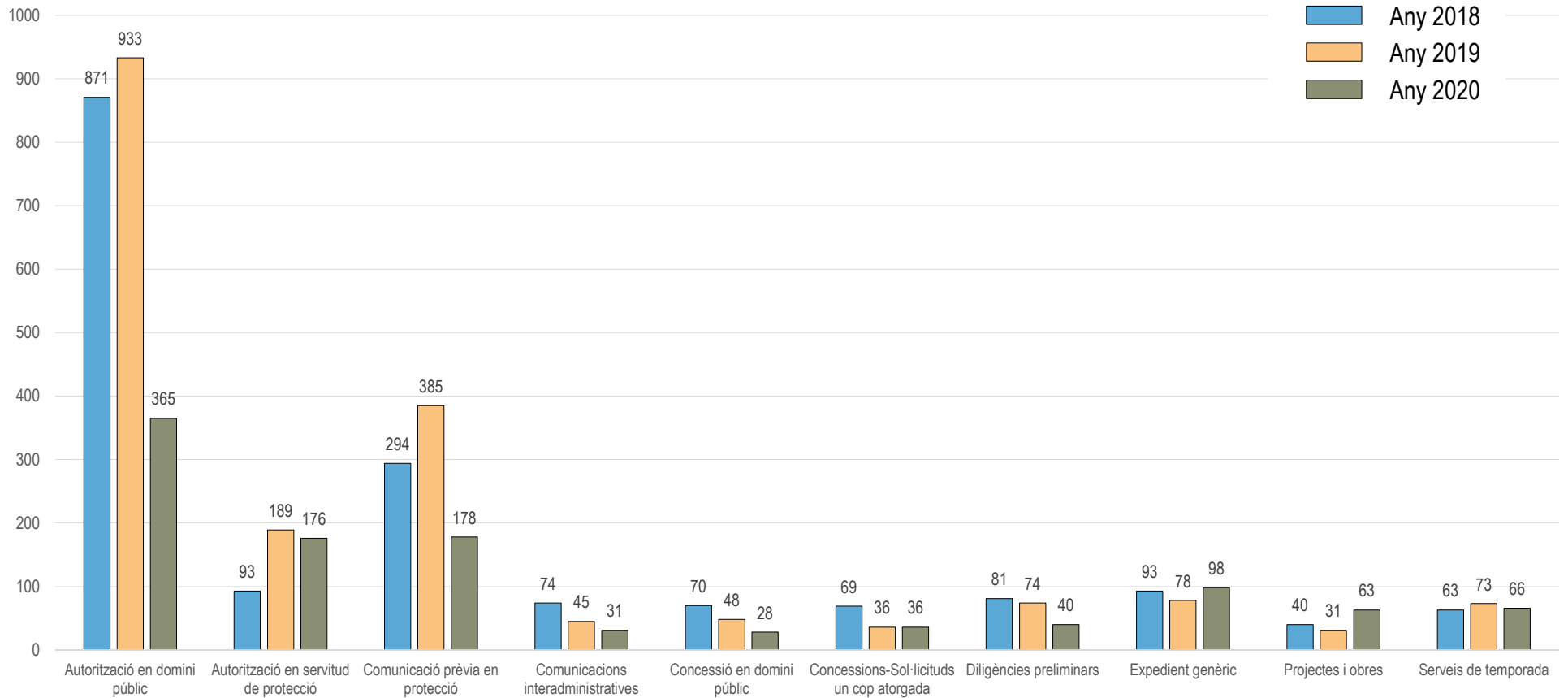
L'any 2020 ha augmentat el nombre d'expedients genèrics –consultes diverses de particulars- i el nombre d'expedients de projectes i obres, que fan referència a actuacions físiques promogudes majoritàriament per la Generalitat com obres de petita magnitud per reparar o condicionar l'estat natural o previ d'una zona. Pot ser degut a la major afectació d'elements a la costa a conseqüència dels temporals.

Han disminuït molt el 2020 les diligències preliminars, les concessions en domini públic i les comunicacions interadministratives.

Els serveis de temporada mantenen un nombre similar d'expedients oberts i les concessions –sol·licituds un cop atorgades, també mantenen el nombre entre 2018 i 2019.



■ EXPEDIENTS GESTIÓ DEL LITORAL | NOMBRE D'EXPEDIENTS DEL TRIENNI, PER ALS TIPUS AMB MÉS DE 60 EXPEDIENTS EN UN ANY



ANÀLISI GESTIÓ DEL LITORAL PER TIPUS D'EXPEDIENT

3.1	AUTORITZACIONS DOMINI PÚBLIC MARÍTIM TERRESTRE	[27]
3.2	AUTORITZACIONS EN ZONA DE SERVITUD DE PROTECCIÓ	[32]
3.3	COMUNICACIONS PRÈVIES EN ZONA DE SERVITUD DE PROTECCIÓ	[36]
3.4	CONCESSIONS	[39]
3.5	EXPEDIENTS DIVERSOS	[43]

AUTORITZACIONS DOMINI PÚBLIC MARÍTIM TERRESTRE

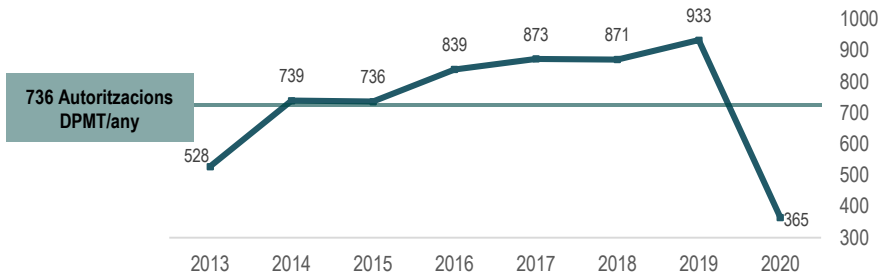
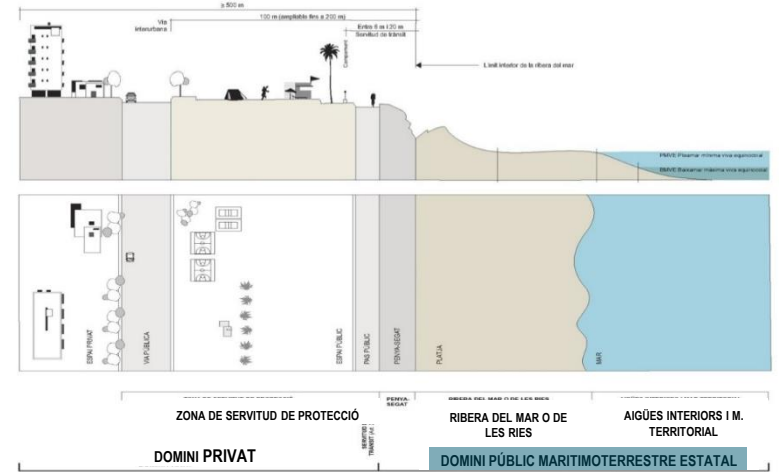


DADES GENERALS | AUTORITZACIONS DOMINI PÚBLIC MARÍTIM TERRESTRE, ANYS 2018, 2019 i 2020

Per ocupar el domini públic marítime-terrestre, cal l'autorització prèvia del servei de Costes per realitzar aquelles activitats en què es donin especials circumstàncies d'intensitat, perillositat o rendibilitat, i també per a l'ocupació del domini públic marítime-terrestre amb instal·lacions desmuntables o amb béns mobles.

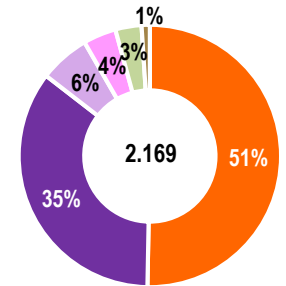
Mitjançant el procediment administratiu de la partió/atermenament es procedeix a l'acotació del Domini Públic Marítime-terrestre (DPMT), el qual el conformen les platges, els sistemes dunars, els penya-segats, les maresmes, i els aiguamolls litorals; també les aigües interiors, el mar territorial i els recursos naturals de la zona econòmica i la plataforma continental.

L'últim trienni s'ha tramitat 2.169 autoritzacions puntuals de curta durada en DPMT, un 51% de les quals són per poder realitzar esdeveniments i festes populars i un 35% recollides com a activitats econòmiques es refereixen a filmacions sessions fotogràfiques amb finalitats publicitàries.



El nombre d'expedients d'aquest tipus ha anat augmentant de manera significativa entre els anys 2013 i 2019, quan va arribar a un màxim de 933 expedients. L'any 2020 el confinament domiciliari provocat per la Covid va fer baixar el nombre fins a 365 expedients, una disminució de dues terceres parts. En conjunt els expedients tramitats en aquest últim trienni és un 11% inferior al que es registrava el trienni anterior (2015,2016 i 2017). La mitjana d'expedients per any des de l'any 2013 és de 736 autoritzacions en domini públic.

TIPUS EXPEDIENT	NOMBRE	%
Esdeveniments populars	1.091	51
Activitats econòmiques	763	35
Esdeveniments privats	135	6
Altres	88	4
Protecció ambiental	70	3
Obres urbanització	22	1
Total	2.169	100,0



■ DISTRIBUCIÓ TERRITORIAL PER MUNICIPIS, ANYS 2018, 2019 i 2020

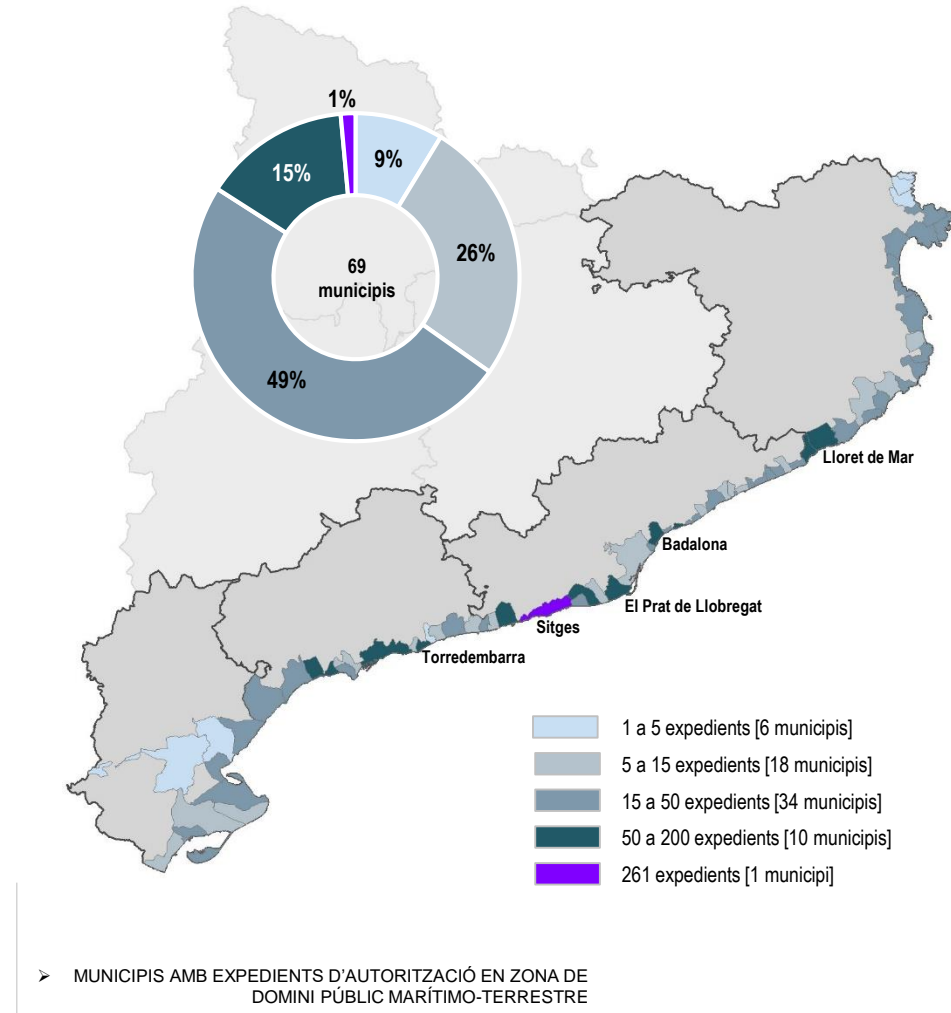
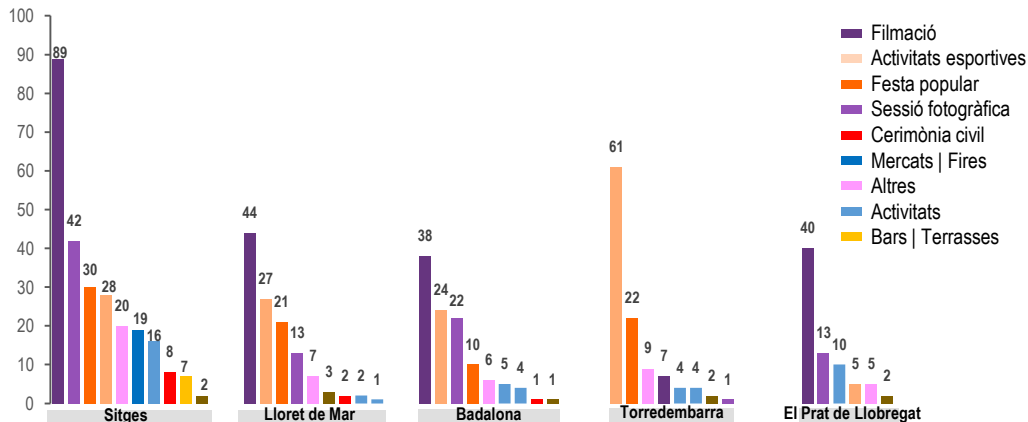
Els 10 municipis que concentren més expedients d'autoritzacions en DPMT en l'últim trienni 2018, 2019 i 2020 són Sitges, Lloret de Mar, Badalona, Torredembarra, el Prat de Llobregat, Cambrils, Blanes, Tarragona, Gavà i Vilanova i la Geltrú.

Sitges a la comarca del Garraf ha tramitat 261 expedients, mentre que la mitjana d'expedients per municipi costaner en aquest trienni és de 31 expedients d'autorització en DPMT. La meitat d'autoritzacions en aquest municipi, 131, són filmacions i sessions fotogràfiques.

Les activitats autoritzades són molt diverses, el major nombre són filmacions i sessions fotogràfiques que sumen 670 autoritzacions, més d'una tercera part de les quals, 234, són per a anuncis publicitaris. Seguidament, 550 autoritzacions són per a activitats esportives.

Torredembarra és l'únic municipi dels cinc primers, que recull principalment autoritzacions motivades per actes esportius i festes populars. Els actes esportius també estan molt presents a Lloret de Mar i a Badalona, però després de les filmacions.

Les finalitats dels expedients dels 5 primers municipis pel que fa a nombre, són:



■ DISTRIBUCIÓ TERRITORIAL PER MATÈRIES, ANYS 2018, 2019 i 2020

Al llarg de l'últim trienni s'han tramitat **2.169 expedients** d'autoritzacions en Domini Públic Marítime-terrestre (DPMT), repartides en 69 municipis.

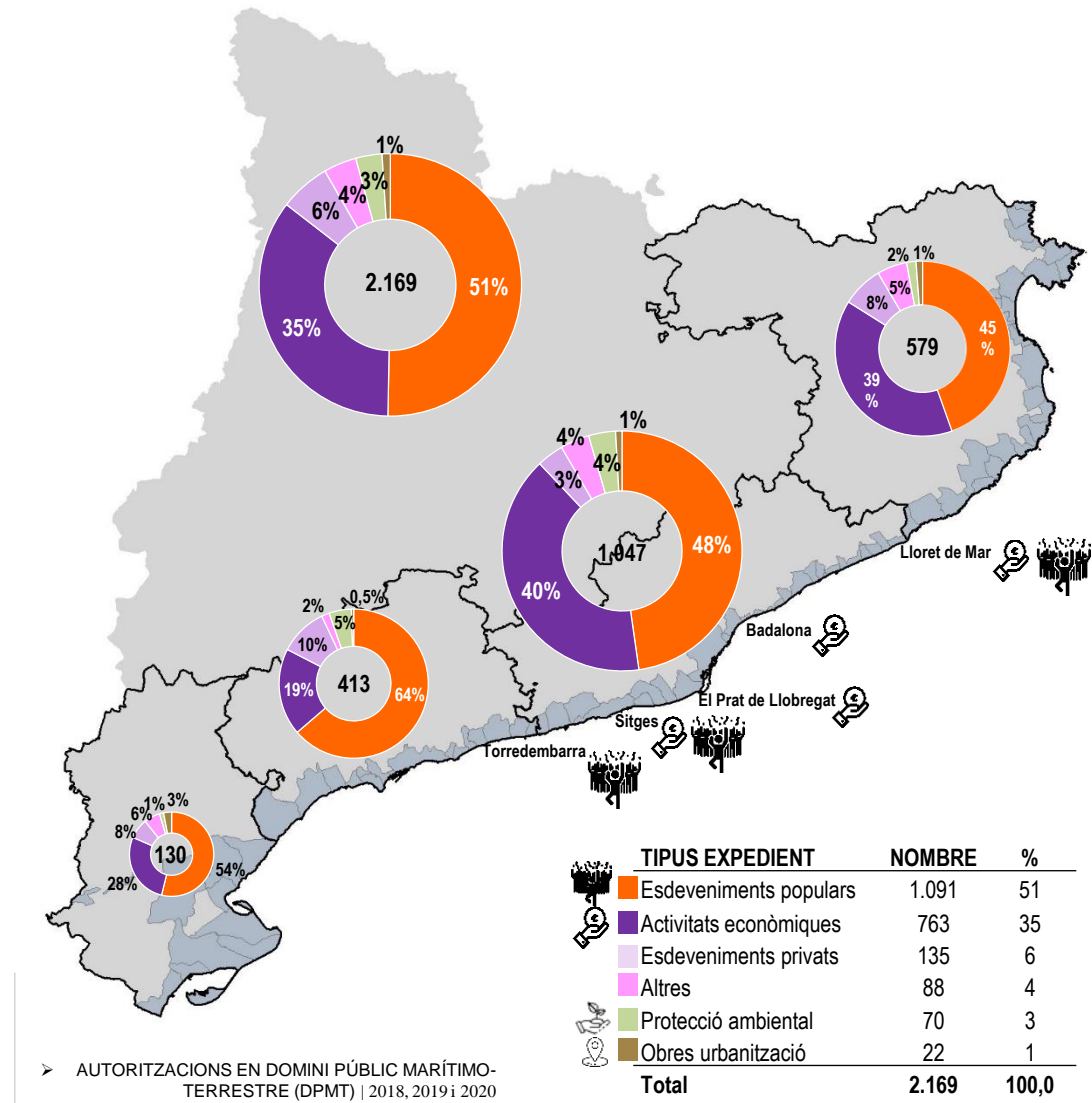
La demarcació de **Barcelona** amb 1.047 expedients és la que concentra un major nombre de registres en aquest últim trienni, dels quals el 48% són autoritzacions per esdeveniments populars, com festes majors, concerts o trobades socials.

Les activitats econòmiques són un 40% en aquesta demarcació i són principalment rodatge d'espots publicitaris i sessions fotogràfiques. A continuació en nombre hi ha les activitats relacionades amb mercats i fires.

La demarcació de **Girona** amb 579 autoritzacions té una distribució per temes molt similar a la demarcació de Barcelona: un clar predomini dels esdeveniments populars seguit a moderada distància per les activitats econòmiques.

Tarragona i l'Ebre, amb 413 i 130 expedients respectivament, es caracteritza per una major presència dels esdeveniments populars que representen un percentatge superior a la mitjana total de Catalunya, per sobre del 51% del total. Les activitats econòmiques, en aquets cas, tenen mol poc pes, un 28% a l'Ebre i un 19% a Tarragona, amb més expedients referits a filmacions d'espots publicitaris.

Les autoritzacions per dur a terme actes o actuacions de millora mediambiental es donen en major mesura a la demarcació de Tarragona (5%), mentre que la mitjana de Catalunya és del 3% dels expedients.



■ DISTRIBUCIÓ PER MATÈRIES I TEMES, ANYS 2018, 2019 i 2020

Per la seva finalitat les autoritzacions en **Domini Públic Marítime-terrestre (DPMT)** són en una gran majoria destinades a actes oberts al gran públic. **Un 57% són per a esdeveniments** marcadament socials, ja siguin de caràcter esportiu, o més populars com festes majors i trobades comunitàries.

Dins la tipologia d'esdeveniments, un 11% són esdeveniments privats, com casaments civils i "Team Building" (organització d'activitats per a fomentar el treball en equip entre els treballadors d'una empresa).

Un **35% dels expedients estan destinats a la promoció d'activitats econòmiques**, principalment són realitzacions d'espots publicitaris. Dins d'aquesta tipologia un 64% són filmacions, un 23% sessions fotogràfiques de caràcter comercial, un 8% són celebracions de fires i mercats i un 3% autoritzacions en Domini Públic Marítime-terrestre (DPMT) per a terrasses, bars, restaurants i food-trucks.

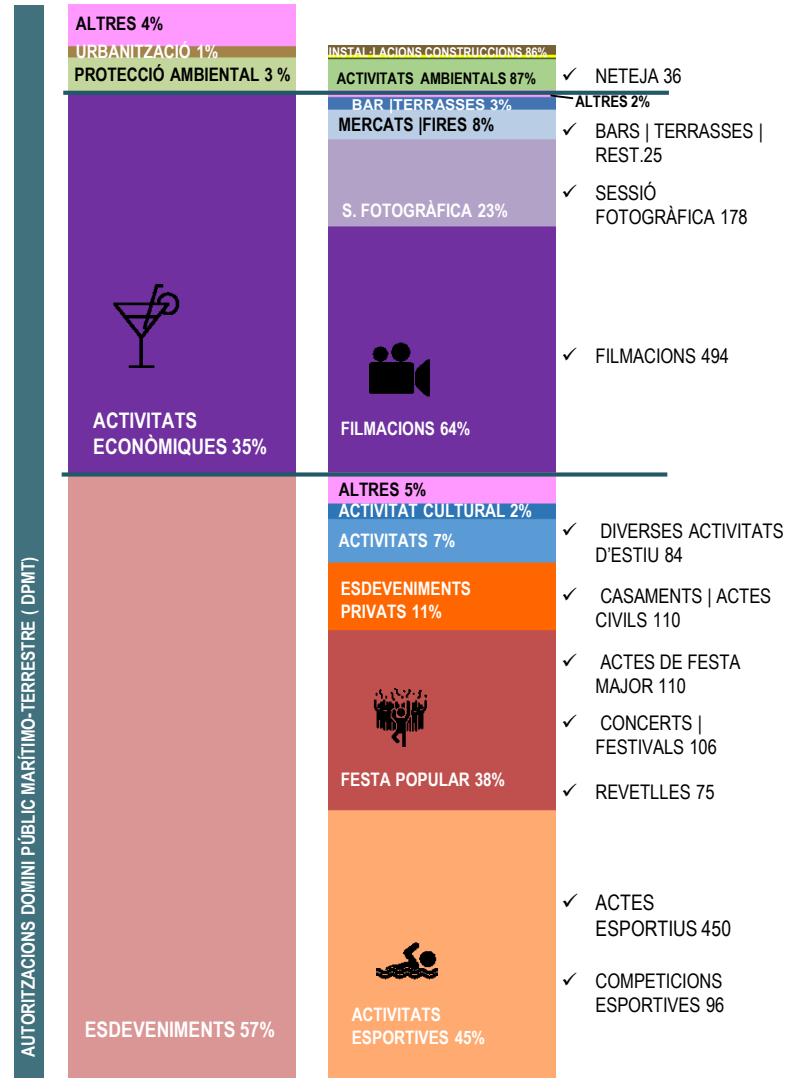

Els expedients amb finalitat de protecció i **millora mediambiental han estat el 3%** del total i principalment (87% d'aquestes) han promogut la realització de jornades ambientals i d'activitats de neteja de les platges i fons marí. També s'han autoritzat actuacions per a realitzar estudis de fanerògames i intervencions arqueològiques preventives.

Un **1% del total de les autoritzacions en domini públic ha estat per realitzar accions de millora i consolidació de l'espai públic**, com ara instal·lació de bastides i passeres d'accés a la platja.

El 4% restant recull situacions diverses com ara, la instal·lació d'escenaris a la platja o al passeig marítime, instal·lacions de jocs, inflables i activitats diverses com una ofrena floral, o vol de dron per ortofotografiar, etc.

- ✓ L'any 2020 ha sofert una forta davallada en nombre d'expedients degut a l'estat d'alarma per la pandèmia del COVID-19. L'any 2020 representa un 17% del total dels expedients d'aquest trienni.

ANY 2020



AUTORITZACIONS EN ZONA DE SERVITUD DE PROTECCIÓ



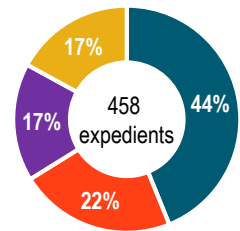
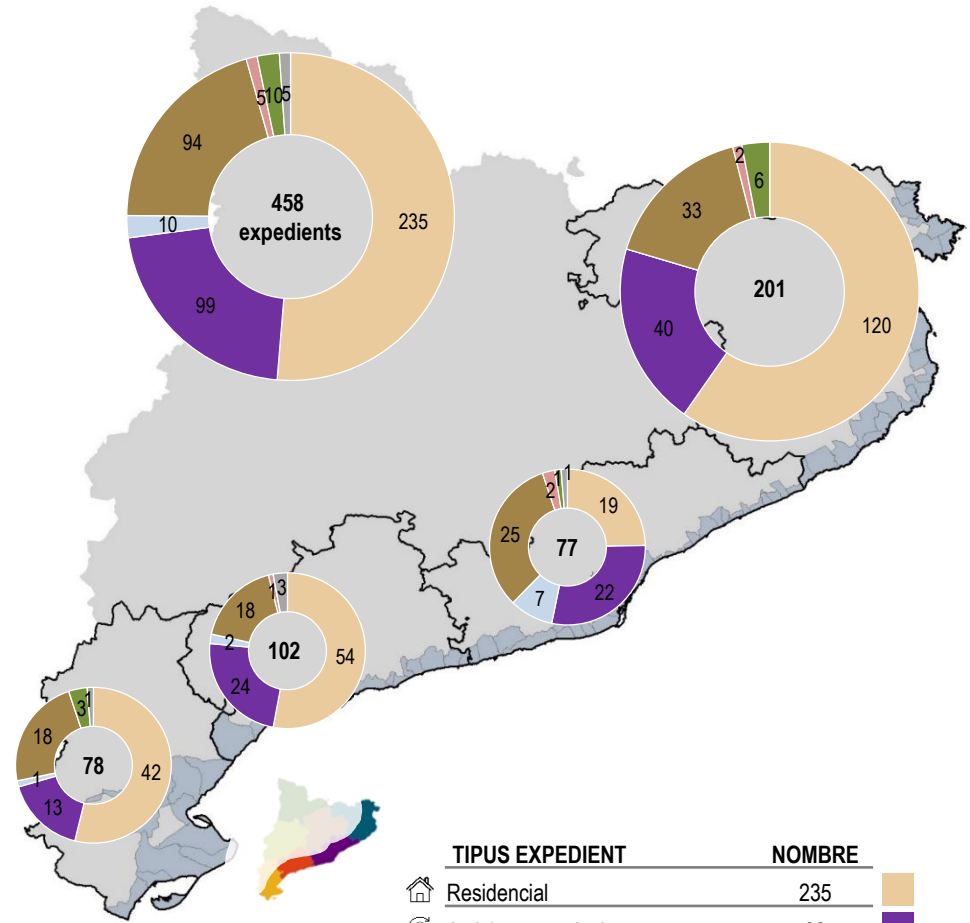
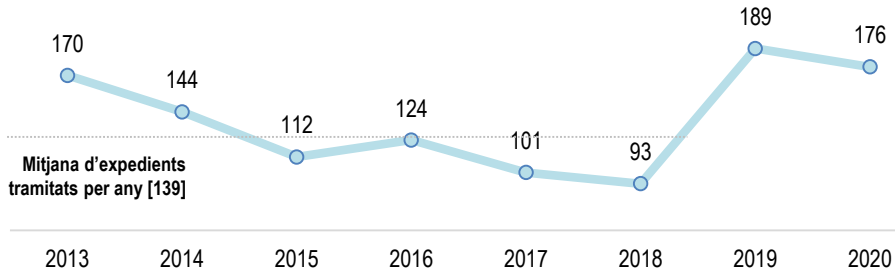
■ DISTRIBUCIÓ TERRITORIAL PER MATÈRIES, ANYS 2018, 2019 i 2020

La **zona de servitud de protecció** és aquella franja de terrenys de propietat privada adjacent amb el domini públic marítim-terrestre, que està subjecta a determinades limitacions, segons estableix la Llei de Costes, amb la finalitat de protegir el domini públic marítim-terrestre (DPMT).

De manera habitual, la zona de protecció té una amplària de 100 m mesurats des del límit interior de la ribera del mar, excepte en aquells trams litorals que, a l'entrada en vigor la Llei de Costes (28 de juliol de 1988), estiguessin ja classificats com a urbans o tinguessin un pla parcial ja aprovat amb anterioritat al dia 1 de gener de 1988, en els quals l'amplària és de 20 m

Estan prohibides les noves construccions, i tampoc no es permet ampliar el volum, altura ni superfície de les edificacions existents. Qualsevol obra o activitat que es vulgui fer a la zona de servitud de protecció de la ribera del mar està subjecte a autorització prèvia del Servei de Costes, a excepció de les obres menors que no suposin un augment de volum ni de superfície ni canvi d'ús, que es poden acollir al règim de comunicació prèvia (davant dels ajuntaments a partir del 3-9-2020).

En l'últim trienni (2018, 2019 i 2020) s'han tramitat **458 autoritzacions en zona de servitud**, el que comporta un augment del 26% respecte el trienni anterior. La mitjana d'expedients tramitats per any es situa en 139 expedients.



TIPUS EXPEDIENT	NOMBRE
Residencial	235
Activitats econòmiques	99
Equipaments	10
Obres urbanització	94
Esdeveniments	5
Protecció ambiental	10
Altres	5
Total general	458

■ DISTRIBUCIÓ TERRITORIAL PER MUNICIPIS, ANYS 2018, 2019 i 2020

Les 458 autoritzacions tramitades en zona de servitud de protecció (ZSP) s'han repartit entre 63 municipis, un 83% del total dels municipis costaners.

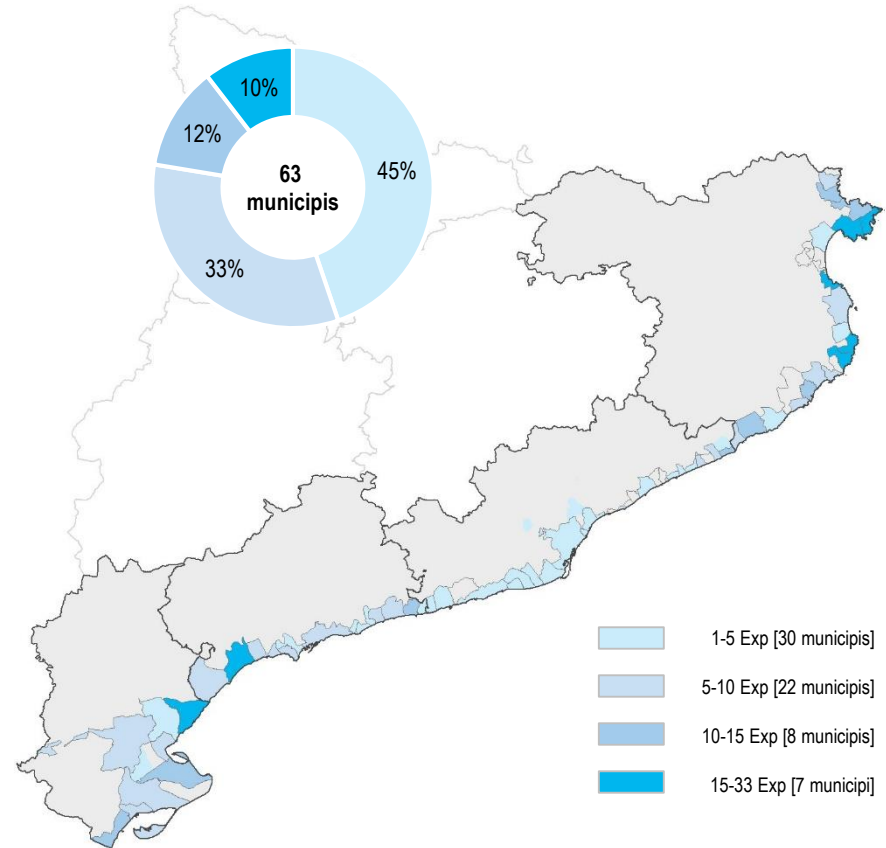
Si s'analitzen les dades en el conjunt de la costa del litoral català s'observa que de les 458 autoritzacions, un 51% estan destinades a la millora d'edificacions residencials, un 23% a activitats econòmiques i un 21% a obres d'urbanització.

Es comptabilitzen 7 municipis que tenen entre 15 i 33 expedients d'aquesta tipologia (Mont-roig del Camp, Roses, l'Escala, Cadaqués, Begur, l'Ametlla de Mar i Palafrugell), citats en nombre decreixent d'expedients. En tots els casos, les actuacions autoritzades són principalment destinades a la millora d'edificacions residencials.

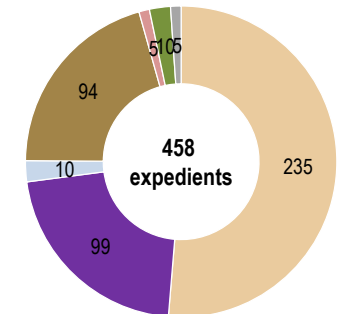
Per demarcacions, **Girona** amb 201 expedients és l'àmbit que ha tramitat més autoritzacions en ZSP, el 44% del total. Predominen les autoritzacions en edificacions residencials (60%) seguit d'actuacions relacionades amb l'activitat econòmica (20%) i de les obres d'urbanització amb un 16%. De fet, és la demarcació que concentra els valors més elevats d'expedients relacionats amb la millora residencial (120 expedients), les activitats econòmiques (40 expedients) i les obres d'urbanització (33 expedients).

Tarragona amb 102 expedients és la següent demarcació que ha tramitat més expedients seguit de les **Terres de l'Ebre** amb 78 expedients. En ambdós casos predominen les autoritzacions de caire residencial amb 54 i 42 expedients respectivament.

La demarcació de **Barcelona** és la que ha tramitat el nombre d'expedients més baix (77 expedients). És l'únic cas en que els expedients d'obres d'urbanització (25 expedients) i d'activitats econòmiques (22 expedients) estan per sobre de les de caire residencial (19 expedients).



TIPUS EXPEDIENT	NOMBRE
Residencial	235
Activitats econòmiques	99
Equipaments	10
Obres urbanització	94
Esdeveniments	5
Protecció ambiental	10
Altres	5
Total general	458



■ DISTRIBUCIÓ PER MATERIES I TEMES, ANYS 2018, 2019 i 2020

Del total d'autoritzacions en ZSP un 51% tenen com a finalitat dur a terme actuacions de **caràcter residencial**, la majoria (58%) per obres de millora o reforma d'edificacions existents, com canvi de cobertes, paviments o murs exteriors i reforços estructurals de les edificacions.

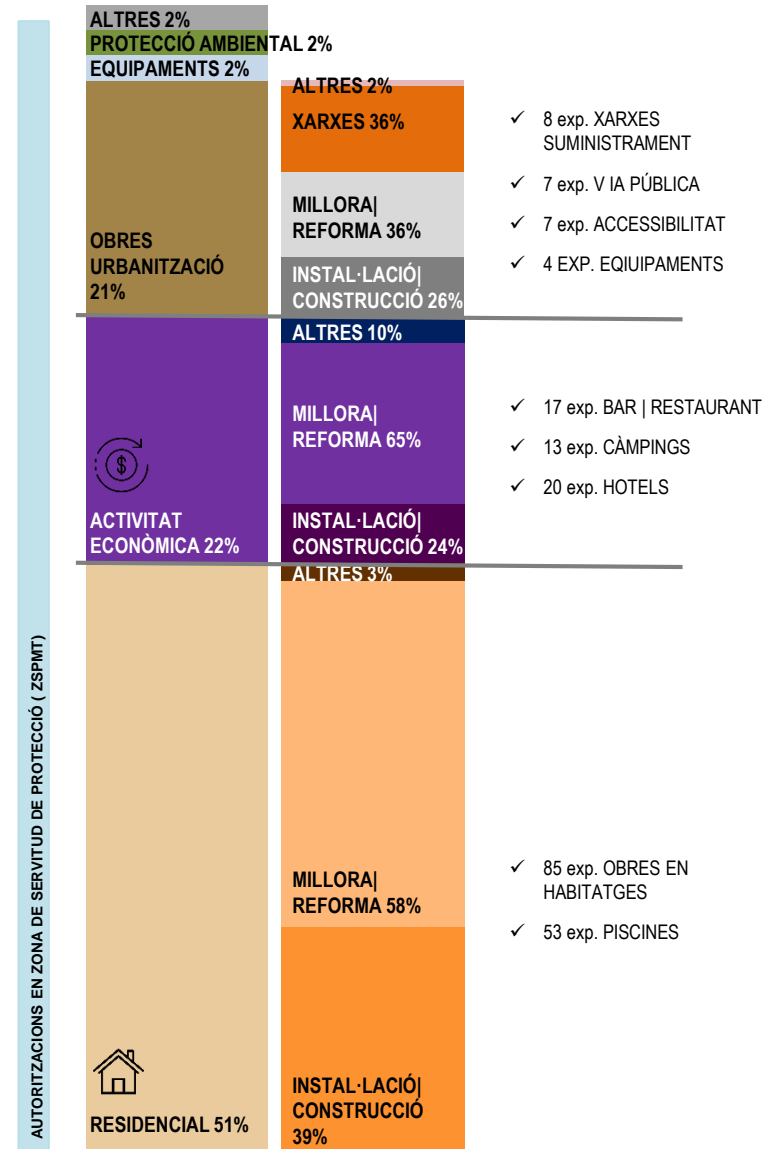
Les noves construccions de caire residencial han estat principalment la realització de piscines i pàrquings. Excepcionalment s'ha autoritzat algun increment de volum residencial, en supòsits reglats.

Els 99 expedients que persegueixen millores de caràcter econòmic estan majoritàriament promoguts per bars, restaurants, locals comercials i hotels. Aquesta categoria representa un 22% dels registres en autoritzacions en zona de servitud en el trienni de 2018, 2019 i 2020. Un 65% dels expedients són per a actuacions de reforma i millora d'activats econòmiques ja existents (65 expedients) i en un 24% per a la construcció o instal·lació de noves estructures (24 expedients).

Analitzant els promotors d'aquestes activitats, 17 expedients estant relacionats amb negocis de restauració (restaurants, bars, terrasses) 13 expedients són presentats per càmpings i 20 expedients per hotels.

Els expedients per a **obres d'urbanització** suposen el 21% del total de les autoritzacions en zona de servitud. Principalment han estat actuacions de millora i reforma de xarxes de subministrament elèctric o d'abastament d'aigua. També reparació de tancaments i elements exteriors de l'espai urbà. Pel que fa a les noves construccions d'urbanització, hi ha construcció de dipòsits aigua, noves xarxes de subministrament i millores de l'accés a passejos marítims.

Les actuacions dirigides a la **protecció i millora de la gestió mediambiental** han estat per reparar danys de temporals o per a la instal·lació de cartells de divulgació i passeres per a la visita d'espai naturals.



COMUNICACIONS PRÈVIES EN ZONA DE SERVITUD DE PROTECCIÓ



3.3 | COMUNICACIONS PRÈVIES EN ZONA DE SERVITUD DE PROTECCIÓ

DADES GENERALS, ANYS 2018, 2019 i 2020

En el 2012 la modificació de la Llei d'Urbanisme va comportar que les obres o activitats en la zona de servitud de trànsit i protecció del domini públic marítime-terrestre que no comportin l'increment de la superfície ocupada o de la volumetria existent, ni canvi de l'ús autoritzat resten subjectes a una comunicació prèvia a l'administració. A partir del 3 de setembre de 2020, que entra en vigor la Llei 8/2020, del 30 de juliol, de protecció i ordenació del litoral, ja no es comuniquen al Servei de Costes, sinó a l'ajuntament de la localitat.

Mitjançant aquest tràmit l'interessat comunicava l'actuació prevista i si l'òrgan competent en matèria de costes no manifestava la disconformitat en el termini de dos mesos, es podria dur a terme l'actuació comunicada.

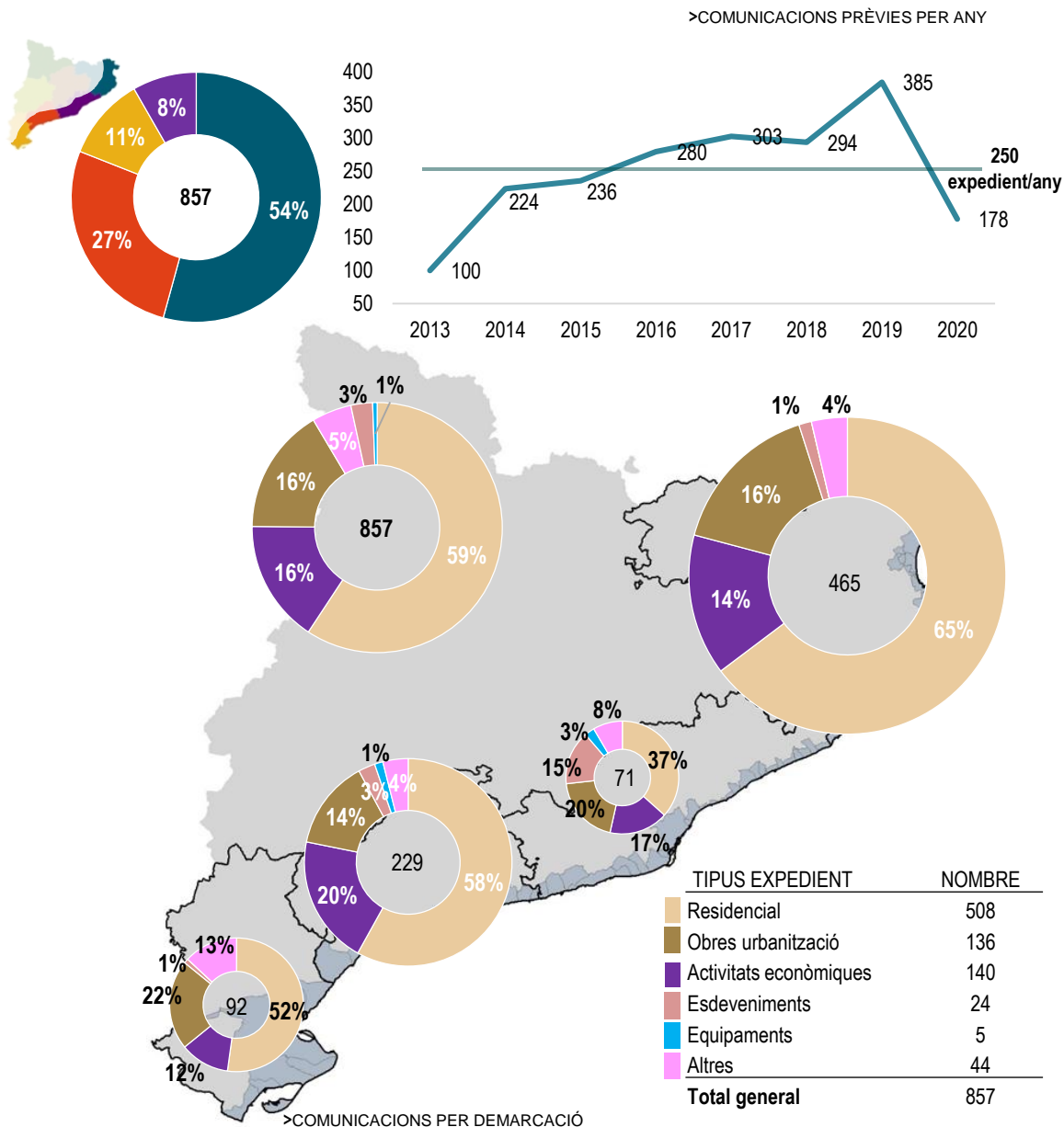
En el darrer trienni s'han **tramitat 857 expedients**. La mitjana d'expedients del trienni és de 286 exp./any, però la tendència és creixent fins el 2019 i el 2020 hi ha una important davallada.

Per demarcacions destaca el nombre de comunicacions prèvies que s'han tramitat a la de **Girona amb un 54%** dels expedients d'aquesta tipologia. La demarcació de Tarragona és la segona amb el 27%.

A nivell municipal han presentat expedients de comunicació prèvia 60 municipis, un 79% dels municipis costaners.

Els municipis de Castell-Platja d'Aro (91 comunicacions), Cadaqués (61), Calafell (53), Palafrugell (46), el Vendrell i Roses amb 45 comunicacions, són els que han registrat un major nombre de registres d'aquesta tipologia.

La distribució per matèries mostra un clar predomini de les actuacions de caràcter residencial, el 59%. El nombre de comunicacions per activitats econòmiques i per obres d'urbanització representen el mateix percentatge (16%).



3.3 | COMUNICACIONS PRÈVIES EN ZONA DE SERVITUD DE PROTECCIÓ

>COMUNICACIONS PRÈVIES ÚLTIM TRIENNI

■ DISTRIBUCIÓ PER MATERIES I TEMES , ANYS 2018, 2019 i 2020

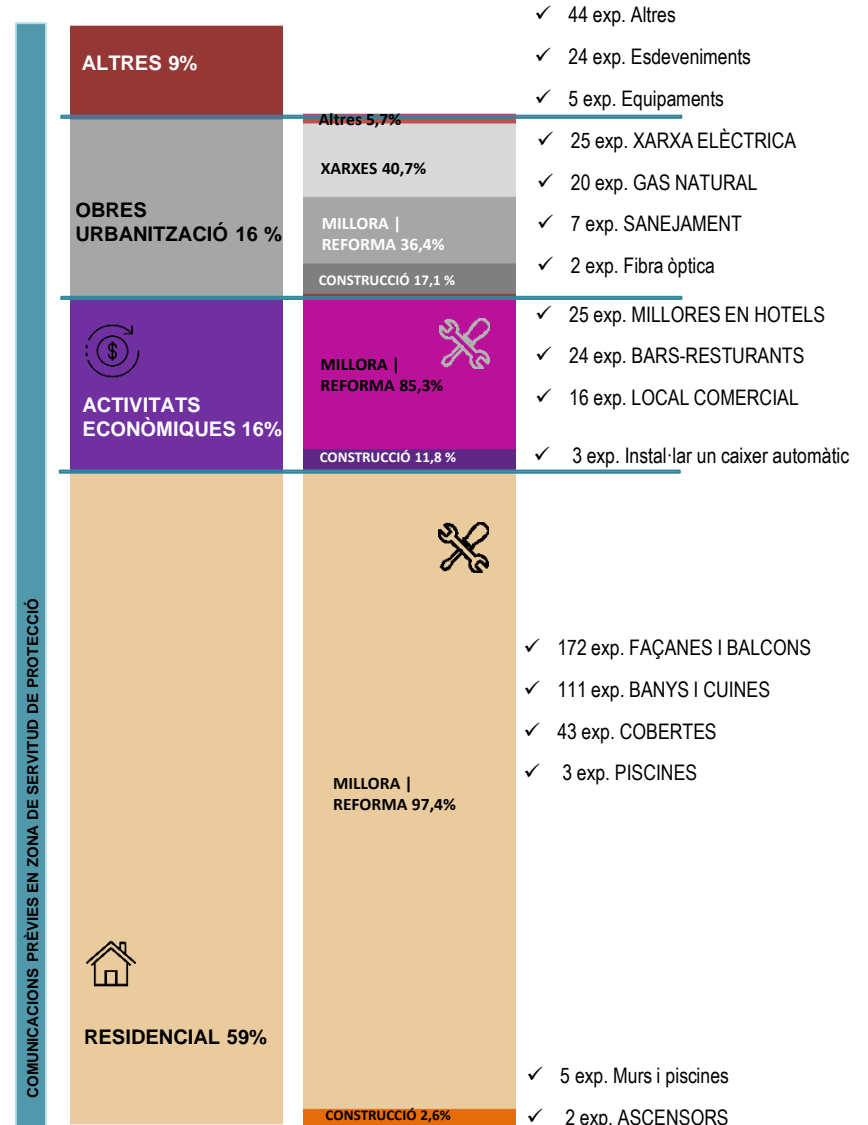
El total de les comunicacions prèvies en zona de servitud de protecció en aquest darrer trienni és de 857 expedients. Les **comunicacions d'actuacions de caràcter residencial (508 registres)** han estat les més nombroses, un 59% d'aquesta tipologia. Dins d'aquest grup un 97,4% estat motivat per millores i reformes d'habitatges existents. Les situacions més freqüents han estat la consolidació i millora o la reparació de façanes, balcons, terrasses i altres elements exteriors, seguit per la reforma en serveis bàsics com banys i cuines.

136 comunicacions en ZSP tenien com a finalitat dur a terme actuacions relacionades amb **activitat econòmica**. El 85,3% d'aquestes actuacions han estat de millora i reforma d'activitats existents, majoritàriament de bars-restaurants, instal·lacions hoteleres i en menor mesura en locals comercials.

Pel que fa a les comunicacions per realitzar **obres d'urbanització** han estat 140, de les quals un 36,4% han estat per millora o reforma de les instal·lacions existents. La major part, un 40,7% tenen a veure amb xarxes d'abastiment, majoritàriament de xarxa elèctrica (estesa de noves línies subterrànies i aèries per a subministrament d'energia elèctrica), o canalitzacions de gas, i també altres projectes d'urbanització integral d'un espai viari.

Un percentatge d'un 8,7% són comunicacions que fan referència a esdeveniments, millores d'equipaments i altres com activitats de neteja o instal·lacions de punts d'informació.

El 79,5% dels expedients referents a comunicacions prèvies en zona de servitud, concretament 681 han estat per millora, reparació i consolidació d'edificacions existents. El 6,3% han estat comunicacions per informar de la instal·lació o reparació de xarxes de subministrament, i el 8,3% són instal·lacions o construccions de tancaments, murs o d'infraestructures temporals. El 6% restant són comunicacions referents a diverses activitats com filmacions, sessions fotogràfiques, activitats culturals, etc.



CONCESSIONS



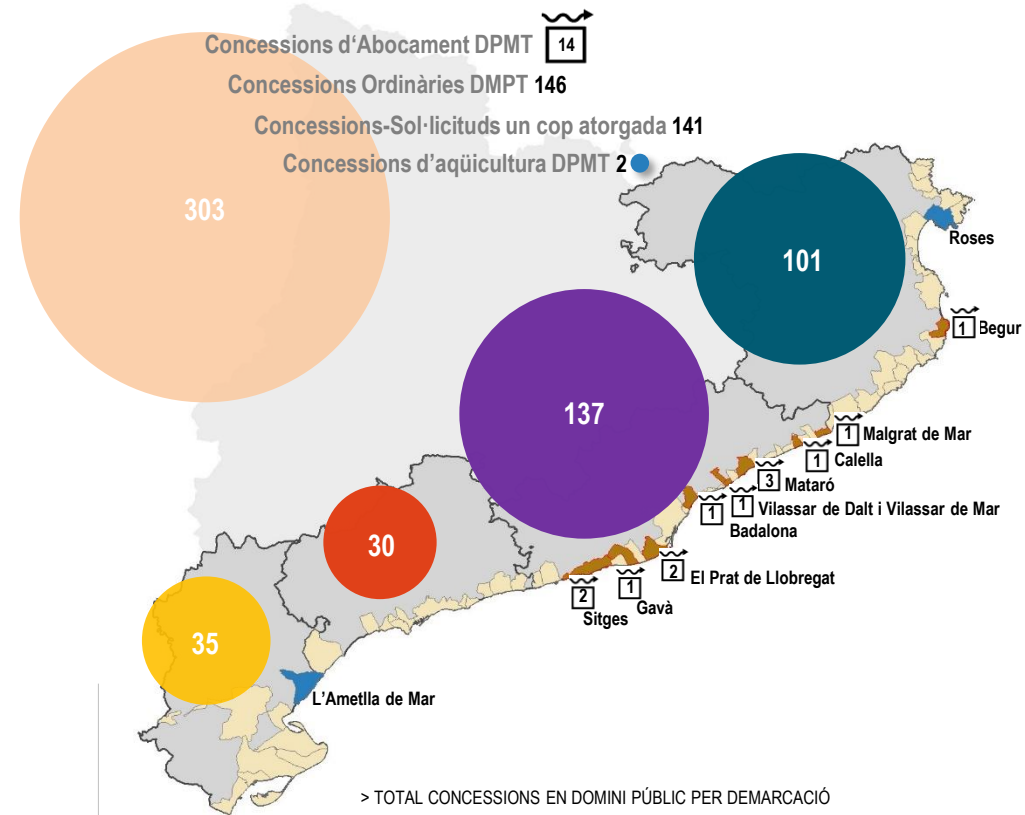
DADES GENERALS | CONCESSIONS, ANYS 2018, 2019 i 2020

Aquí s'analitzen els expedients relatius a concessions demaniales que estan recollits en el registre administratiu del Servei de Gestió del Litoral.

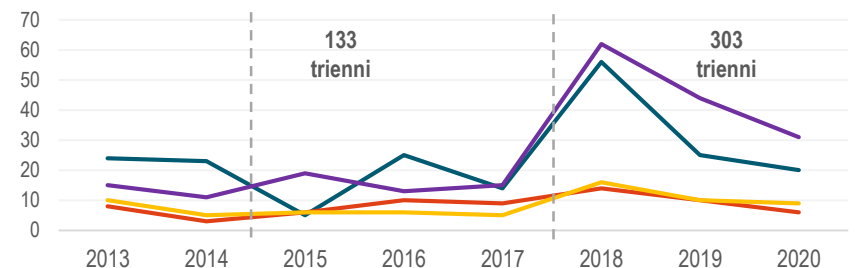
Per ocupar el domini públic marítime-terrestre amb obres o instal·lacions no desmuntables o amb instal·lacions desmuntables per a un termini superior a un any, cal que l'Administració atorgui prèviament una concessió administrativa.

Al llarg d'aquest últim trienni s'han tramitat **303 expedients** referents a concessions. 146 expedients són concessions en domini públic, 141 són expedients recollits com a 'concessions-sol·licituds un cop atorgada' que es refereixen a pròrrogues o petites modificacions, 14 expedients fan referència a concessions d'abocament en domini públic marítime-terrestre i 2 són concessions d'aqüicultura en domini públic.

Els 303 expedients de concessions de l'últim trienni suposen un augment del 128% respecte al trienni anterior. La demarcacions de Tarragona i Terres de l'Ebre registren un comportament bastant estable en aquests anys. La demarcació de Girona i la de Barcelona són les que han registrat un augment més significatiu en l'any 2018. La demarcació de Barcelona és la que té un nombre més elevat d'expedients d'aquest tipus un 45% del total en aquest últim trienni



	2013	2014	2015	2016	2017	2018	2019	2020
G	24	23	5	25	14	56	25	20
B	15	11	19	13	15	62	44	31
T	8	3	6	10	9	14	10	6
TE	10	5	6	6	5	16	10	9
CAT	57	42	36	54	43	148	89	66



> EVOLUCIÓ DEL TOTAL CONCESSIONS EN DOMINI PÚBLIC PER DEMARCACIÓ

■ DISTRIBUCIÓ TERRITORIAL PER MUNICIPIS, ANYS 2018, 2019 i 2020

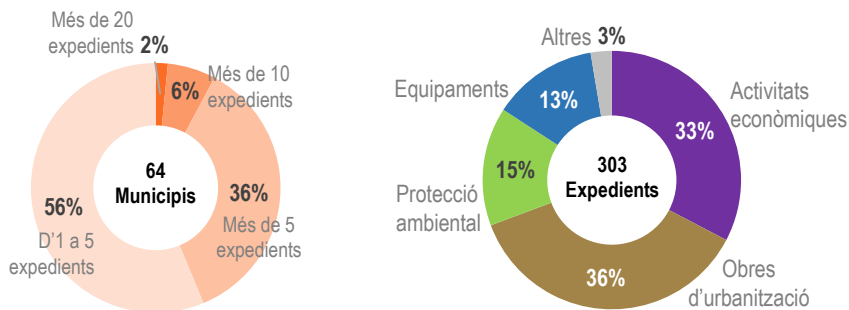
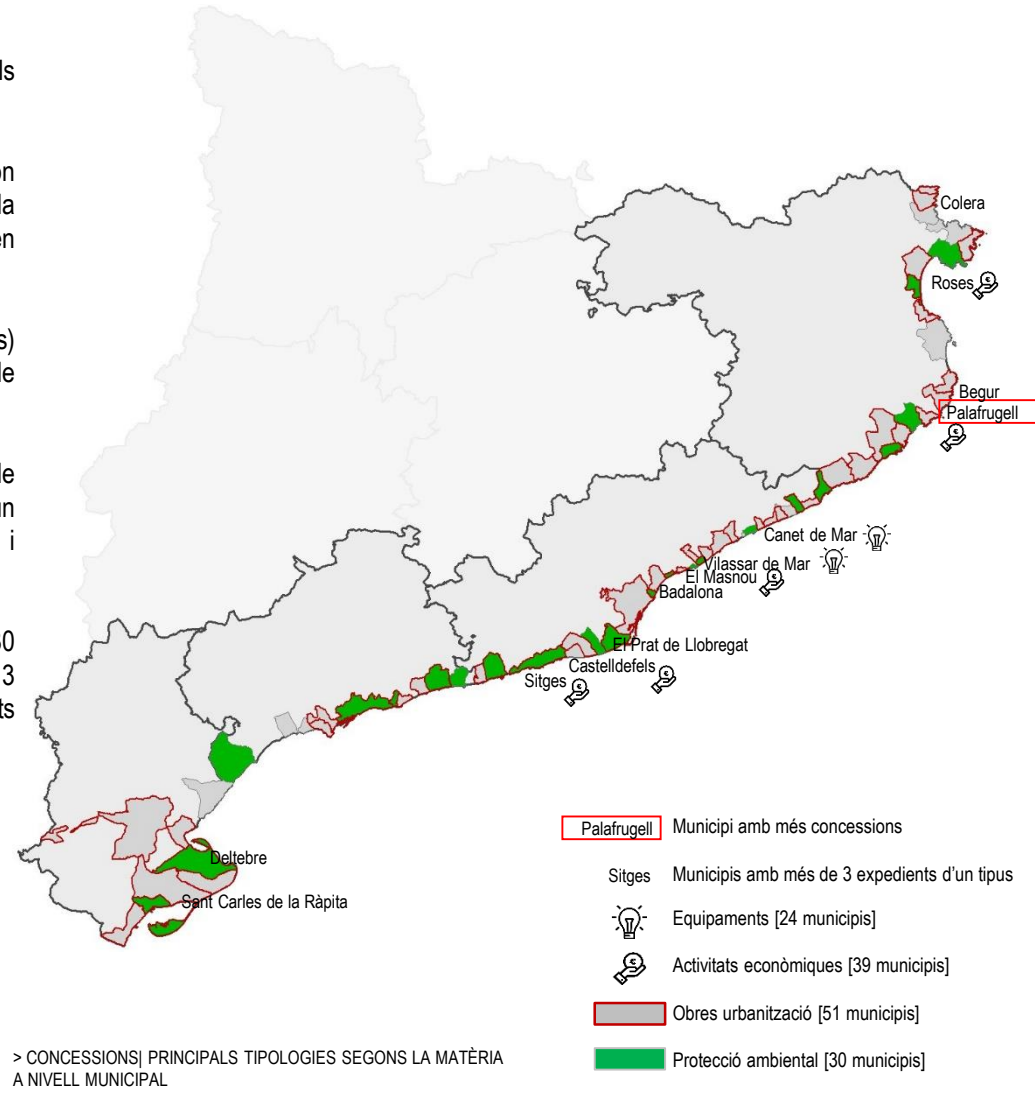
Les concessions tramitades l'últim trienni afecten 64 municipis, un 84% dels municipis litorals de Catalunya.

Tenint en compte l'activitat feta sobre el terreny la major part, 36%, de les concessions són obres d'urbanització i afecten el 80% dels municipis (51). Els municipis de Sant Carles de la Ràpita amb 6 expedients i Badalona i Sant Adrià del Besòs, ambdós amb 5, són els que tenen més expedients d'aquest tipus.

Un 61% dels municipis han tramitat concessions sobre activitats econòmiques (39 municipis) aquesta activitat representa un 33% del total de concessions. Destaca el municipi de Palafrugell amb 14 expedients, seguit de Sitges amb 10 i Castelldefels amb 7 expedients.

En total d'expedients de concessions, Palafrugell, amb 24 expedients, està molt per sobre de la resta de municipis. Un altre 6% dels municipis tenen més de 10 expedients, Sitges amb un total de 16 concessions tramitades, Badalona i Castelldefels ambdós amb 11 expedients i Sant Carles de la Ràpita amb 10.

Les concessions amb finalitat de protecció ambiental representen un 15% del total (30 municipis). El municipi amb més expedients, 5, és el Prat de Llobregat. Montgat té 3 expedients i 9 municipis tenen 2 expedients. Per últim, les tramitacions sobre equipaments són el 13% del total d'expedients que afecten a 24 municipis.



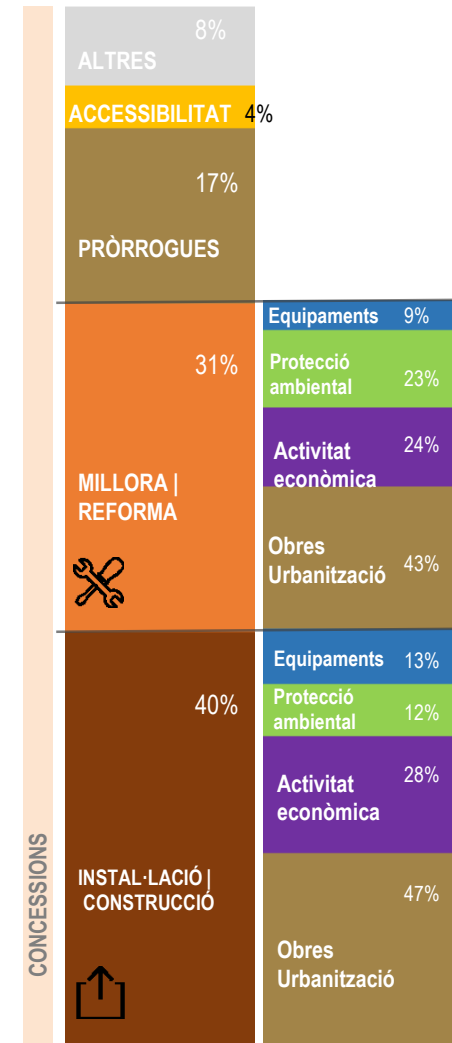
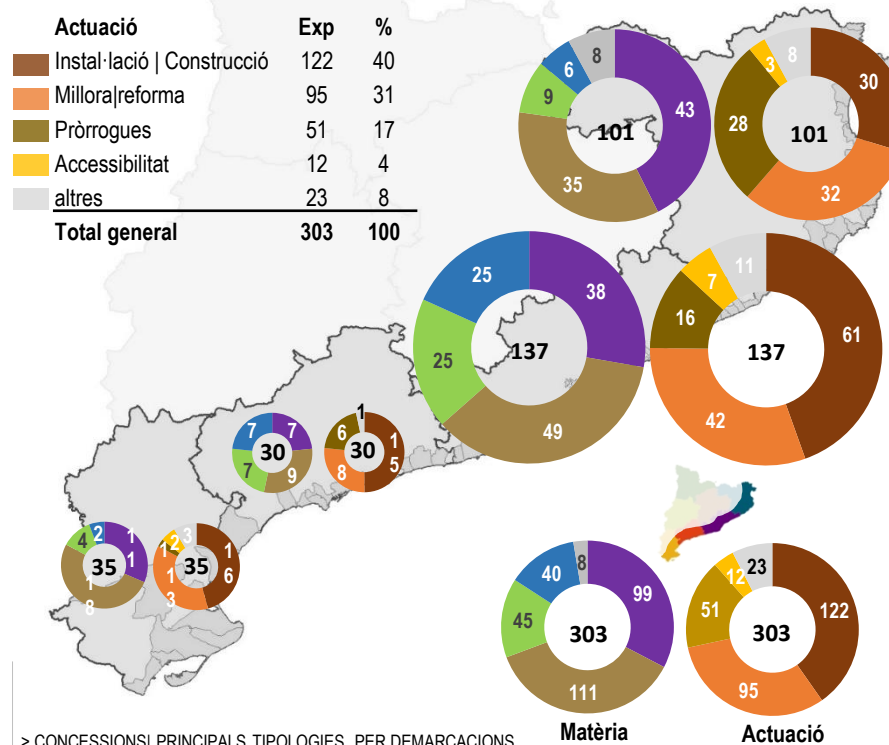
■ DISTRIBUCIÓ PER MATÈRIES I TEMES, ANYS 2018, 2019 i 2020

Els 303 expedients referents a concessions en domini públic s'han agrupat en 5 matèries segons l'objectiu que persegueixen. Les concessions destinades a obres d'urbanització i activitats econòmiques han estat les més nombroses, seguides per les referides a protecció ambiental a equipaments. Un altre grup correspon a expedients diversos com ara pròrrogues de concessions, disposicions transitòries, etc.


Pel que fa a l'actuació concreta que precisa cada expedient 122 expedients (40%) comporten la construcció i/o la instal·lacions de terrasses a restaurants i bars, espigons per la defensa de platges o varadors i embarcadors. 95 expedients (31%) són de millora i/o reforma i reparacions d'instal·lacions, per exemple dels danys provocats pel temporal Glòria. 51 expedients són pròrrogues de concessions de casetes, clubs nàutics, embarcadors o terrasses al passeig Marítim i 12 expedients són per millorar l'accessibilitat a una zona concreta. Per últim, en l'apartat d'altres s'inclou, per exemple, una reubicació de la platja de gossos, una recuperació dels espais de la Guerra Civil al Maresme, etc.

Matèria	Exp	%
Activitats econòmiques	99	33
Obres urbanització	111	37
Protecció ambiental	45	15
Equipaments	40	13
Altres	8	3
Total general	303	100

Actuació	Exp	%
Instal·lació Construcció	122	40
Millora reforma	95	31
Pròrrogues	51	17
Accessibilitat	12	4
altres	23	8
Total general	303	100

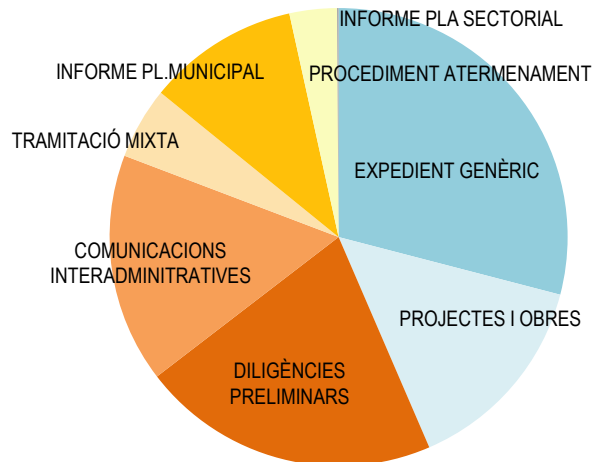


EXPEDIENTS DIVERSOS



DADES GENERALS | EXPEDIENTS DIVERSOS, ANYS 2018, 2019 i 2020

TIPUS EXPEDIENT	NOMBRE	%
Expedient genèric	269	0,05
Projectes i obres	134	0,03
Diligències preliminars	195	0,04
Comunicacions interadministratives	150	0,03
Tramitació mixta	47	0,01
Informe: planejament municipal	99	0,02
Procediment d'atermenament	31	0,01
Informe: Pla sectorial	1	0,00
TOTAL EXPEDIENTS DIVERSOS	926	18,67%
TOTAL GENERAL EXPEDIENTS	4.960	100%



Les tipologies del Sistema per la tramitació dels expedients del Servei de Costes que l'últim trienni han tingut un nombre de registres reduït s'analitzen sota la denominació d'expedients diversos. Són:

- Informe de pla territorial o sectorial
- Informe de planejament / projecte municipal
- Informe de projectes Estat o no municipals
- Expedient genèric
- Comunicacions interadministratives
- Diligències preliminars
- Projectes i obres
- Tramitació mixta (CON a DPMT+AUT a ZSP)

Els expedients **genèrics** recullen principalment consultes, certificats d'ocupació i d'usos sobre activitats i construccions existents a la zona litoral.

Les comunicacions interadministratives mostren un perfil similar a la tipologia anterior però els interlocutors són les diferents administracions públiques amb competències a la zona litoral.

Els **Projectes i obres** fan referència a actuacions físiques promogudes majoritàriament per la Generalitat com obres de petita magnitud per reparar o condicionar l'estat natural o previ d'una zona.

Els expedients de **diligències preliminars** s'obren a partir d'actuacions irregulars i queixes de particulars. En serien exemples activitats que s'inicien sense autorització en zona de domini públic, incompliments de les condicions imposades en les autoritzacions o bé denúncies o queixes presentades per un mal ús del domini públic, o de les franges de servitud de trànsit o de protecció.

Els expedients de **tramitació mixta** són actuacions que transcorren per zona de Servitud de protecció i sobre domini públic i que pel seu funcionament precisen una tramitació de concessió i una autorització. En són exemples canonades, xarxes de subministraments de serveis i altres infraestructures d'interès públic.

Els expedients **d'Informes** tan siguin en relació a la planificació territorial o urbanística com a projectes d'obres o instal·lacions comporten la comprovació que les determinacions, actuacions o instal·lacions projectades en zona de servitud de protecció o de domini públic marítim-terrestre s'ajusten a la normativa sectorial del litoral d'aplicació.

■ EXPEDIENTS GENÈRICS I COMUNICACIONS INTERADMINISTRATIVES, ANYS 2018, 2019 i 2020

La suma dels expedients genèrics i les comunicacions interadministratives, que majoritàriament comprenen consultes, certificats d'ocupació i d'usos sobre activitats i construccions existents a la zona litoral, van comportar l'obertura de 419 expedients durant l'últim trienni. Recordar que les declaracions responsables presentades davant dels ajuntaments han de ser notificades en el termini de deu dies al Servei del Litoral i als Serveis Perifèrics de Costes de l'Estat d'acord amb art 226 Reglament de Costes

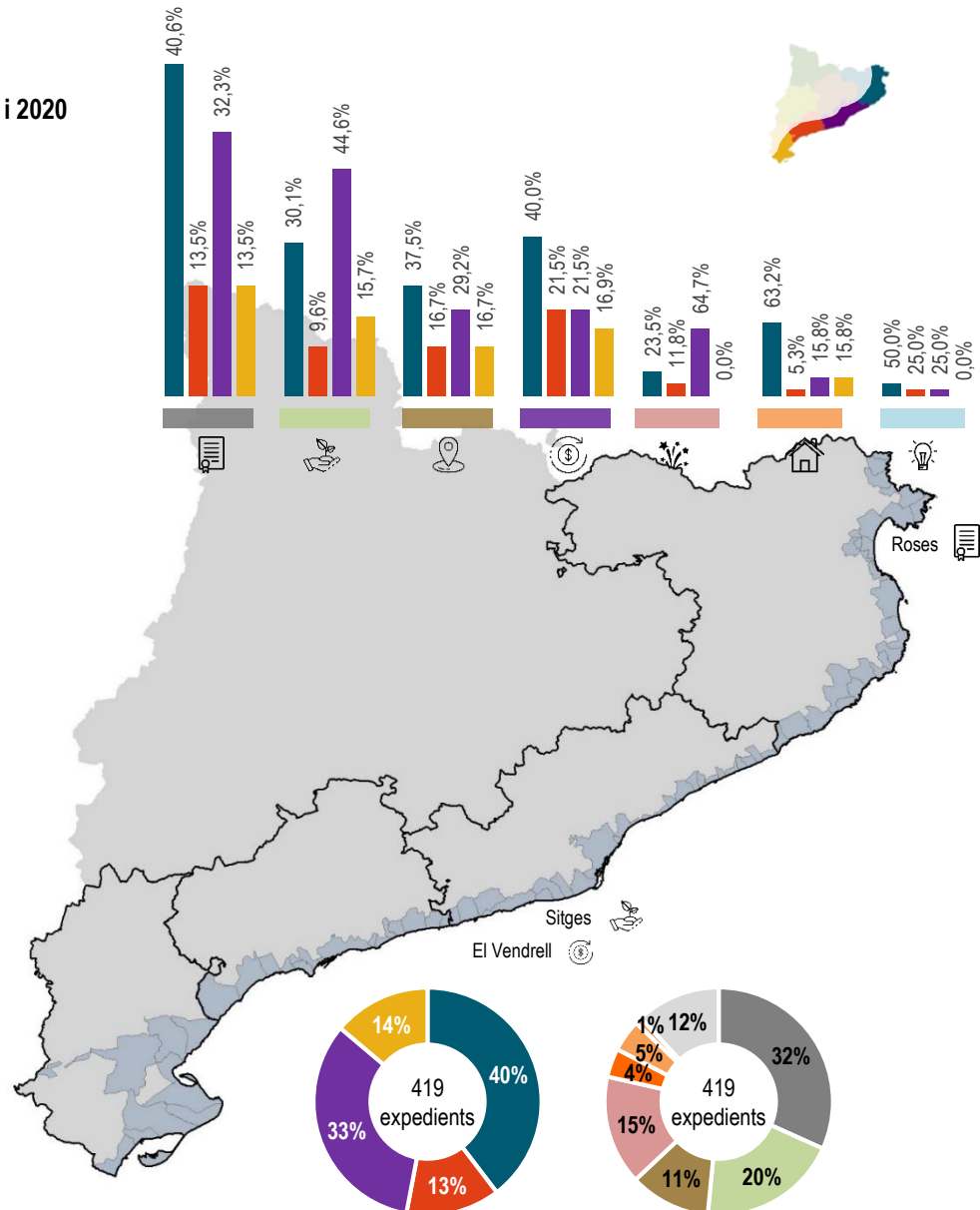
TIPUS EXPEDIENT	NOMBRE	%
Expedient genèric	269	35,8
Comunicacions interadministratives	150	64,2
Total general	419	100,0

Per matèria, les finalitats d'aquests tipus d'expedients han estat majoritàriament les consultes referents a legislació i ordenació, el 31,7% dels expedients, seguits per les actuacions de millora i conservació mediambiental i de l'espai públic, amb un 19,8% dels expedients.

TIPUS EXPEDIENT	NOMBRE	%
Legislació ordenació	133	31,7
Protecció ambiental	83	19,8
Obres urbanització	48	11,5
Activitats econòmiques	65	15,5
Esdeveniments espectacles	17	4,1
Residencial	19	4,5
Equipaments	4	1,0
Altres	50	11,9
Total general	184	100,0

Per demarcacions la de Girona és la que concentra un major nombre d'expedients (40%), seguida per la de Barcelona (33%). En totes les demarcacions les actuacions de caràcter de consulta de legislació i ordenació són les predominants.

Per municipis, Sitges amb 26 expedients, Barcelona amb 23 expedients i Roses amb 20 expedients són els que recullen un major nombre de peticions.



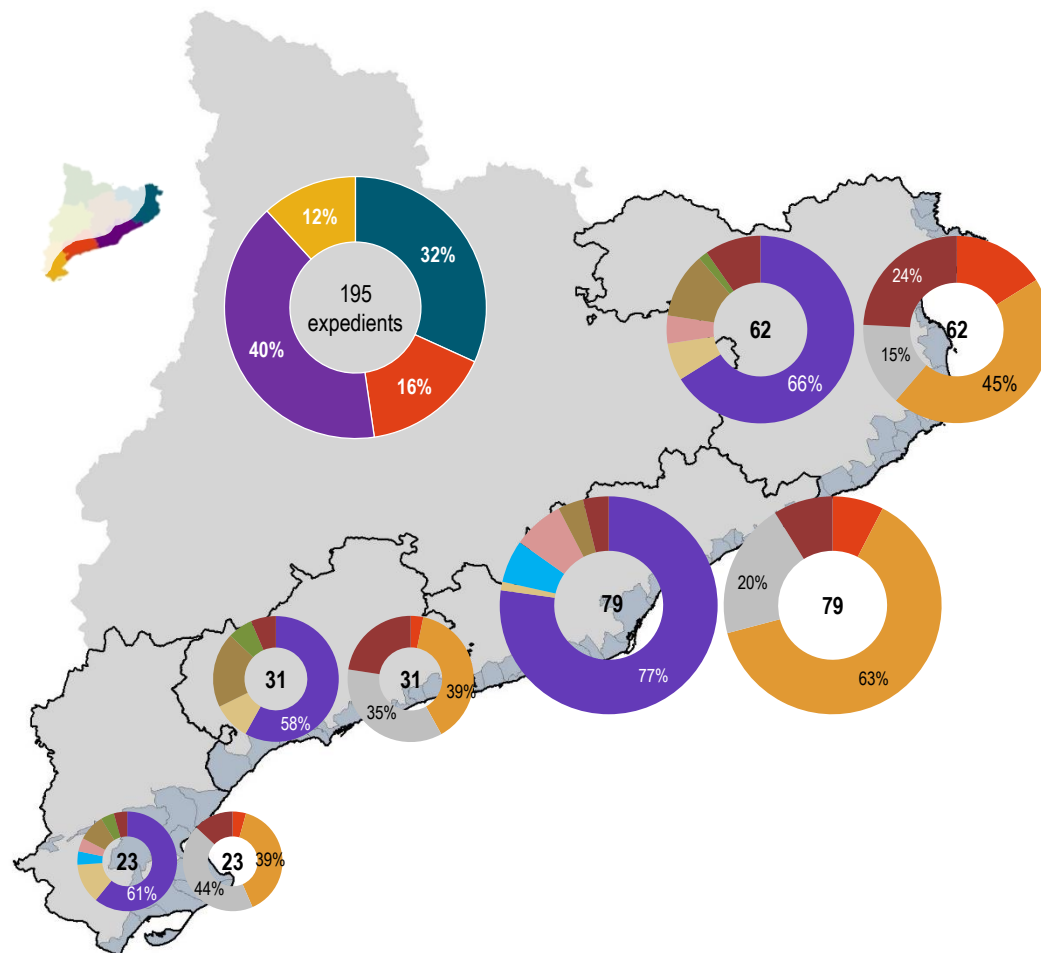
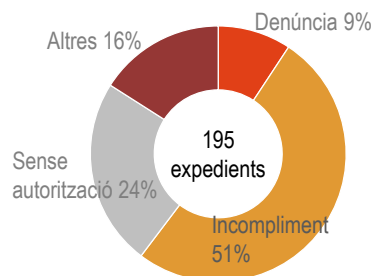
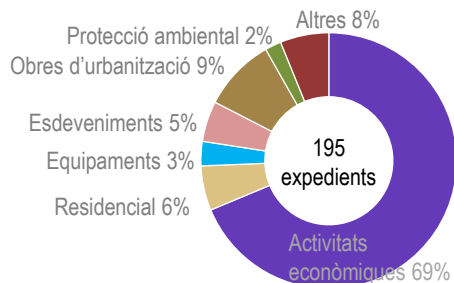
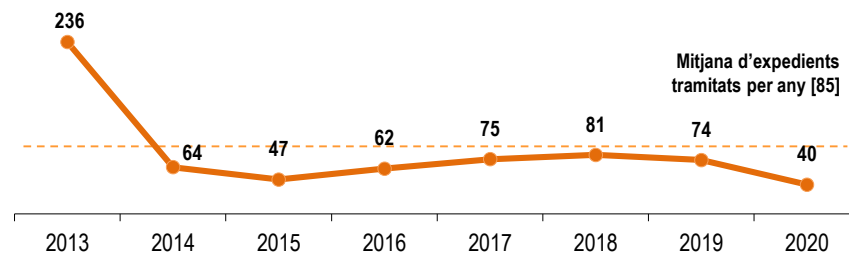
DADES GENERALS | DILIGÈNCIES PRELIMINARS, ANYS 2018, 2019 i 2020

Els expedients de **diligències preliminars** s'obren a partir d'actuacions irregulars i queixes o denúncies de particulars.

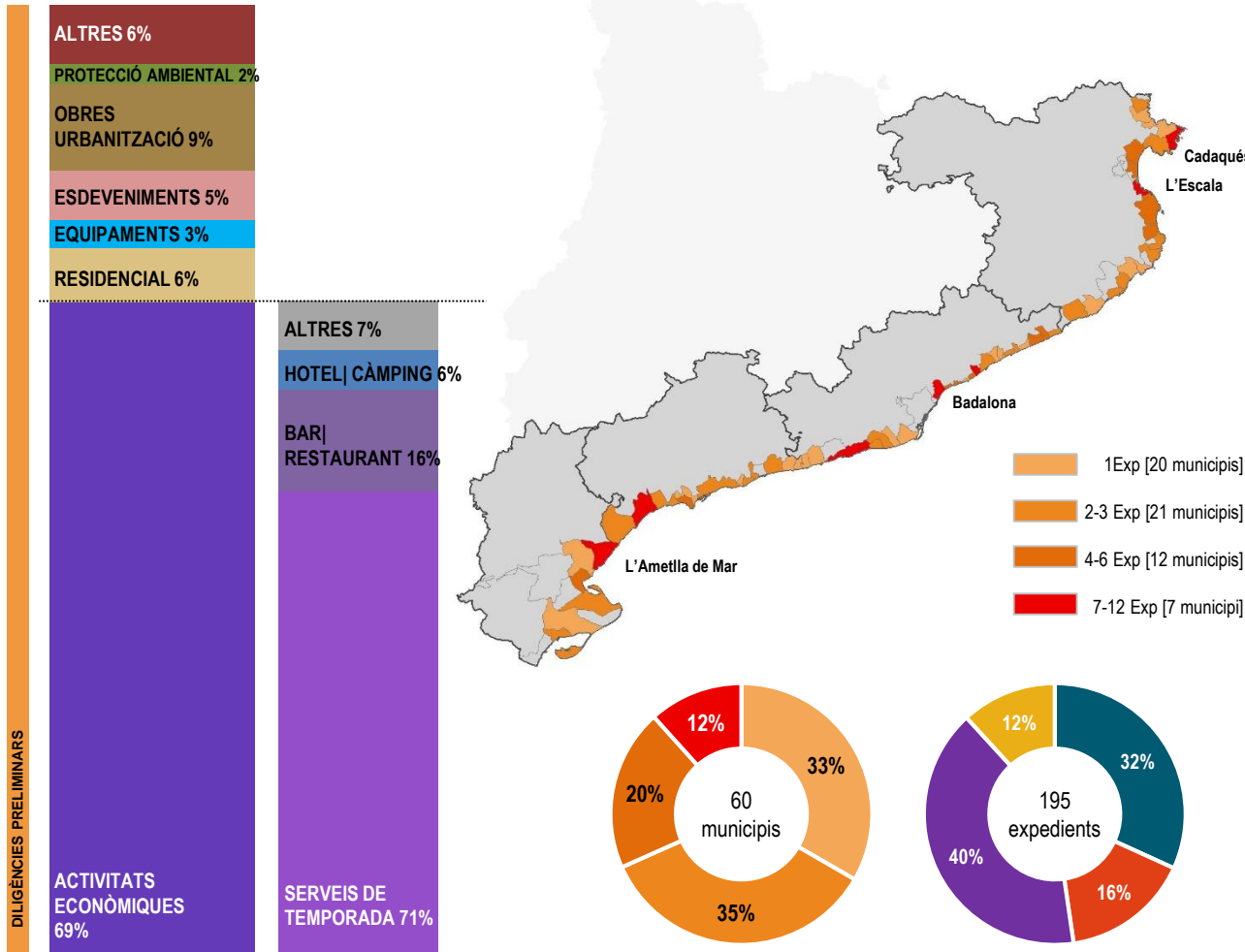
En el trienni analitzat s'han obert 195 expedients, la majoria dels quals (99 casos) per incompliments de les condicions imposades als serveis de temporada. El 98% dels expedients són per denúncies referides a activitats econòmiques.

L'anàlisi dels darrers vuit anys mostra que la mitjana d'expedients es situa en 85 expedients per any. La caiguda brusca del nombre d'expedients a partir de l'any 2013 es deu al fet que l'any 2012 la Generalitat esdevé l'òrgan competent de la gestió del litoral català en compliment dels decrets de traspàs aprovats (*Reial Decret 1387/2008*, d'1 d'agost, sobre ampliació de funcions i serveis traspassats a la Generalitat de Catalunya pel *Reial Decret 1404/2007*, de 29 d'octubre, en matèria d'ordenació i gestió del litoral) i per tant es va haver de donar d'alta en el registre que gestiona el Servei de Gestió del Litoral un elevat nombre d'expedients. A partir d'aquest any el nombre d'expedients evoluciona de manera decreixent fins a establir-se el 2014 amb valors al voltant dels 60 registres anuals. L'any 2020 es comptabilitza el menor nombre d'expedients (40) dels vuit últims anys.

Per demarcacions Barcelona és la que compta amb més expedients d'aquesta categoria amb un 63% del total, especialment per incompliment en activitats de caràcter econòmic i serveis de temporada.



DILIGÈNCIES PRELIMINARS | DISTRIBUCIÓ TERRITORIAL I PER MATÈRIES, ANYS 2018, 2019 i 2020



L'incompliment de les condicions tècniques en els usos de temporada són la infracció més freqüent. Concretament són el 71% dels expedients de diligències preliminars de caire econòmic i aquest trienni han involucrat a 45 municipis (75%) dels 60 que han tramitat algun expedient de diligències preliminars.

Els incompliments en bars, restaurants i terrasses són el 16% i majoritàriament responen al fet d'exercir l'activitat sense autorització.

Seguit dels motius econòmics, la tipologia d'activitats que comporta l'obertura de més diligències preliminars són les obres d'urbanització, que comprenen el 9% dels expedients. Dins aquest grup els fets més habituals són la manca de permisos per la realització d'obres com construccions de murs, esculleres o reparacions de diferents tipus.

Un altre tipus de diligències es genera per obres de caràcter residencial. Concretament execució de piscines i tancaments de murs exteriors sense la corresponent autorització.

Dins el grup d'altres, queden recollits casos com l'estacionament de caravanes permanents en llocs no permesos, i infraccions o incompliments d'accions previstes al pla d'usos.

Hi ha 7 municipis que han tramitat el major nombre d'expedients, entre 7 i 12: Cabrera de Mar i Mont-roig del Camp (7 expedients en ambdós casos), Sitges (9 expedients), Cadaqués (10 expedients), Badalona (11 expedients) i l'Ametlla de Mar i l'Escala (12 expedients en ambdós casos).

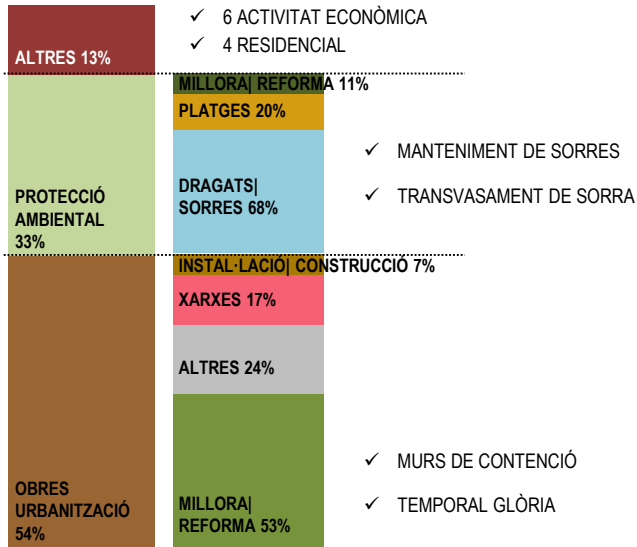
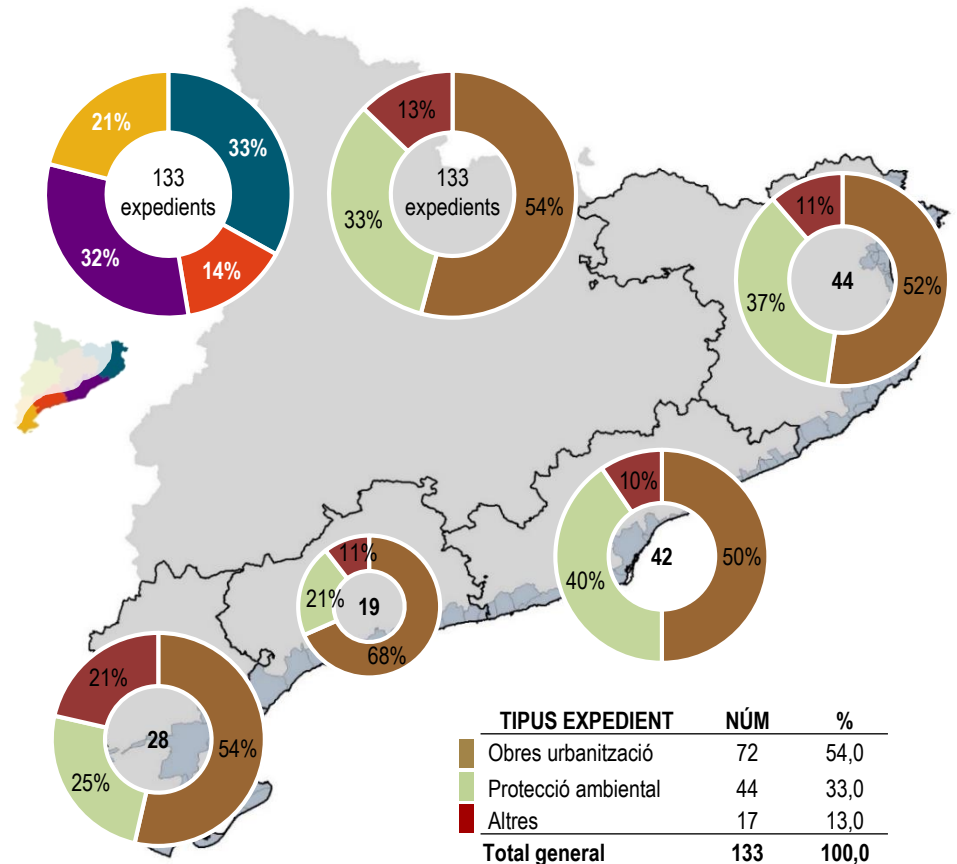
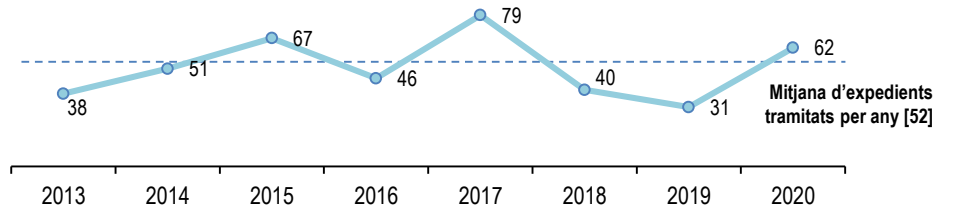
PROJECTES I OBRES | DADES GENERALS. ANYS 2018, 2019 i 2020

S'han tramitat 133 expedients relatiu a projectes i obres al llarg de l'últim trienni en 50 municipis litorals.

L'any 2017 enregistra el nombre més elevat d'expedients dels darrers vuit anys. És degut especialment als treballs previs del Projecte bàsic de protecció de la línia ferroviària Barcelona-Mataró-Maçanet i a diverses actuacions per potenciar els processos ecològics de les dunes dins de la zona de domini públic marítim de la costa de Barcelona.

En l'últim trienni, a l'any 2020 es comptabilitzen 62 expedients, també per sobre de la mitjana de 52 expedients per any.

La majoria d'expedients s'han tramitat a les demarcacions de Girona i Barcelona, amb un 33% i 32% del nombre total, a la de l'Ebre s'ha tramitat el 21% i a la de Tarragona un 14%. Els expedients es reparteixen entre les obres d'urbanització de l'espai públic (54%) i actuacions de protecció ambiental (33%).



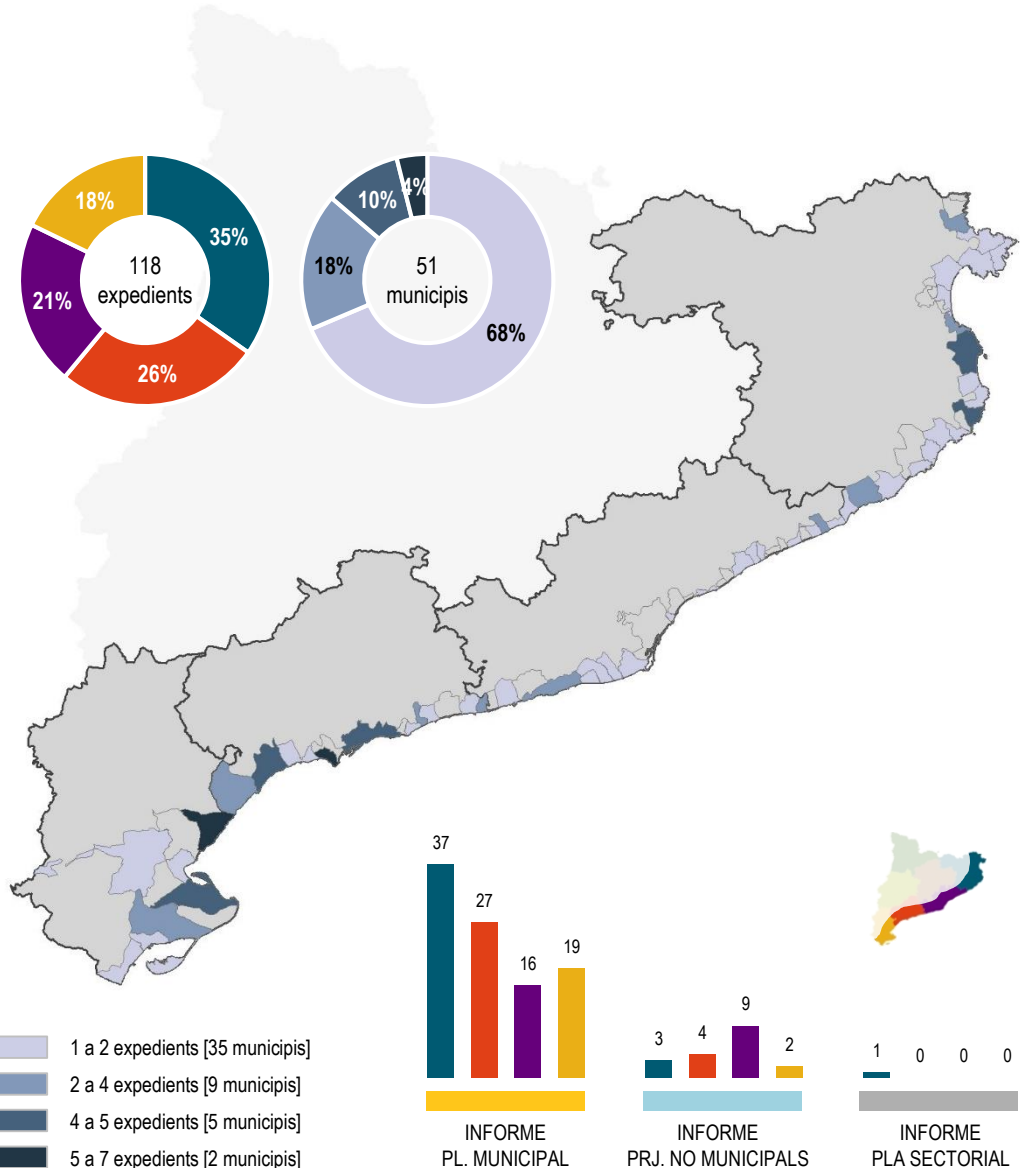
INFORMES DIVERSOS | DADES GENERALS. ANYS 2018, 2019 i 2020

La suma dels informes diversos, que inclouen informes de planejament municipal, projectes d'obres del Estat o no municipals i informes de plans sectorials a la zona litoral és de 118 expedients durant l'últim trienni.

TIPUS EXPEDIENT	NOMBRE	%
Informe: planejament municipal	99	83,9
Informe: projectes Estat o no municipals	18	15,3
Informe: Pla sectorial	1	0,8
TOTAL INFORMES DIVERSOS	118	100,0%

Els informes de planejament municipal fan referència a temes de planejament urbanístic, plans d'ordenació urbanística municipals, plans parcials i plans de millora urbana principalment. En el cas dels informes de projectes del Estat o no municipals es tracten majoritàriament temes ambientals com és la recuperació mediambiental de les platges i aportacions de sorres.

La demarcació de Girona és la que recull un major nombre d'informes (35% del total), els municipis de Palafrugell i Torroella de Montgrí amb 5 expedients cadascun són els que enregistren el major nombre d'expedients. Dels 41 expedients de Girona, 37 són informes de planejament municipal, 3 no municipals i 1 de pla sectorial. En segon lloc està la demarcació de Tarragona amb un 26% dels informes. D'aquests, 27 són informes de planejament municipal i 4 no municipals. La demarcació de Barcelona concentra un 21% dels expedients, la majoria (16) són informes de planejament municipal i 9 no municipals. Finalment, Terres de l'Ebre amb 23 informes la majoria dels quals (19) de planejament municipal i els altres 2 no municipals.



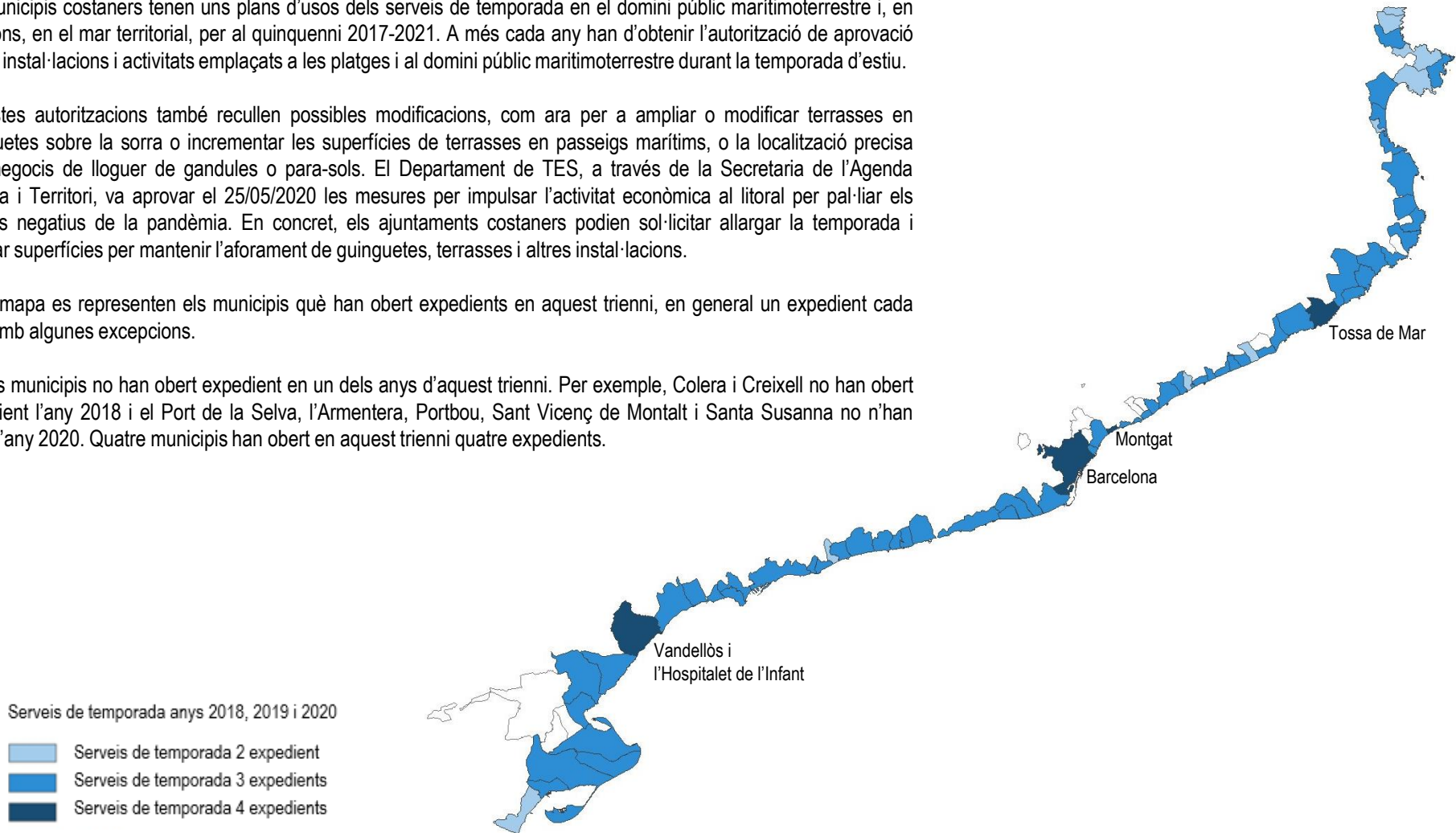
■ **SERVEIS DE TEMPORADA. ANYS 2018, 2019 i 2020**

Els municipis costaners tenen uns plans d'usos dels serveis de temporada en el domini públic marítimoterrestre i, en ocasions, en el mar territorial, per al quinquenni 2017-2021. A més cada any han d'obtenir l'autorització de aprovació de les instal·lacions i activitats emplaçats a les platges i al domini públic marítimoterrestre durant la temporada d'estiu.


Aquestes autoritzacions també recullen possibles modificacions, com ara per a ampliar o modificar terrasses en guinguetes sobre la sorra o incrementar les superfícies de terrasses en passeigs marítims, o la localització precisa dels negocis de lloguer de gandules o para-sols. El Departament de TES, a través de la Secretaria de l'Agenda Urbana i Territori, va aprovar el 25/05/2020 les mesures per impulsar l'activitat econòmica al litoral per pal·liar els efectes negatius de la pandèmia. En concret, els ajuntaments costaners podien sol·licitar allargar la temporada i ampliar superfícies per mantenir l'aforament de guinguetes, terrasses i altres instal·lacions.

En el mapa es representen els municipis que han obert expedients en aquest trienni, en general un expedient cada any, amb algunes excepcions.

Alguns municipis no han obert expedient en un dels anys d'aquest trienni. Per exemple, Colera i Creixell no han obert expedient l'any 2018 i el Port de la Selva, l'Armentera, Portbou, Sant Vicenç de Montalt i Santa Susanna no n'han obert l'any 2020. Quatre municipis han obert en aquest trienni quatre expedients.



CONCLUSIONS



■ EXPEDIENTS GESTIÓ DEL LITORAL TRIENNI 2018,2019 I 2020 | RESUM

Segons les dades del Sistema per la tramitació dels expedients del Servei de Costes i el Tramitador d'Expedients Interdepartamentals (TEI), l'últim trienni (anys 2018, 2019 i 2020) s'han obert un total de **4.960 expedients** de Costes en 73 municipis litorals de Catalunya. La llista dels municipis n'inclou 2 que, tot i que no tenen costa, resulten afectats per la Llei de Costes per la definició de l'atermenament. Son l'Aldea i l'Armentera.

D'aquests 4.960 expedients oberts en l'últim trienni, se'n comptabilitzen 3.646 que són autoritzacions, concessions o comunicacions en domini públic o en servitud de protecció. Un 64% són en domini públic i un 36% en servitud de protecció. En domini públic marítim terrestre, entre les autoritzacions i les concessions, es comptabilitzen 2.331 expedients. La major part fan referència a esdeveniments (53%) i a ocupacions temporals amb finalitats publicitàries per a activitats econòmiques (34%). Dins la tipologia d'esdeveniments, un 45% són activitats esportives que es realitzen en el domini públic com campionats i tornejos. I, en el cas de les activitats econòmiques, un 61% són filmacions d'esports publicitaris.

En zona de servitud de protecció, sumant autoritzacions i comunicacions, es comptabilitzen 1.315 expedients. En la majoria d'aquests (56%), la finalitat de l'actuació és la millora d'un habitatge i un 85% d'aquests expedients fan referència a obres de millora o reforma en habitatges així com reparacions de façanes i balcons o obres menors en banys i cuines. En els altres casos, la finalitat de l'actuació te a veure amb xarxes de serveis o elements d'urbanització o be amb activitats econòmiques (hotels, restaurants, càmpings...)

Tant en domini públic com en servitud de protecció, es comptabilitzen un total de 22 expedients que tenen una relació directa amb les afectacions del temporal Glòria, per exemple retirar residus acumulats a les platges o arreglar afectacions en algun punt del Camí de Ronda. També es comptabilitzen 27 expedients que duen a terme algun tipus d'actuació en els Camins de Ronda, com construccions o reparacions de murs de contenció, realització de filmacions per anuncis i curses esportives.

Per últim, és de preveure un augment del nombre de "comunicacions interadministratives" similar al nombre de declaracions responsables en zona de servitud de protecció que es venien presentant cada any. En cas contrari, caldrà fer una tasca pedagògica davant dels ajuntaments.

